Panasonic

CATÁLOGO GENERAL
2026 / 2027

SOLUCIÓN TOTAL HVAC&R



heating & cooling solutions

EDITORIAL

Panasonic, líder en calefacción y refrigeración.
Con 65 años de experiencia, y con distribución en más de 120 países de todo el mundo, Panasonic es incuestionablemente uno de los líderes en el sector de la calefacción y la refrigeración.

El equilibrio de la naturaleza en la calidad del aire interior.

nanoe™ X, la tecnología con los beneficios de los radicales hidroxilo que tiene la capacidad de inhibir contaminantes, virus y bacterias, y de desodorizar el ambiente.



AQUAREA

Aquarea es un revolucionario sistema de calefacción y producción de agua caliente sanitaria de bajo consumo, capaz de proporcionar un excelente rendimiento incluso con temperaturas exteriores extremas.

Big Aquarea T-CAP serie M, para instalaciones centralizadas de calefacción y ACS.

La Big Aquarea serie M ofrece una solución flexible, compacta y energéticamente eficiente para instalaciones centralizadas de calefacción y/o agua caliente sanitaria en edificios plurifamiliares o comerciales.



DOMÉSTICO

Panasonic ha desarrollado una gama de productos domésticos diseñados para adaptarse a todo tipo de necesidades.

Nueva Etherea con tecnología nanoe™ X.

La gama Etherea incluye la tecnología nanoe™ X, un rendimiento líder en su clase, funciones inteligentes y un diseño elegante. Se ha diseñado para que el hogar sea un espacio cómodo y limpio, donde las personas sientan que están en el lugar ideal.



SOLUCIONES COMERCIALES AIRE-AIRE - PACi NX

Mejoramos continuamente la gama comercial con el objetivo de ofrecer soluciones óptimas. Alto rendimiento, funcionamiento silencioso y una amplia gama de unidades interiores y conectividad.

Nuevo conducto multizona.

Disfruta de un control ambiental eficiente y cómodo, gracias a la gestión individual de la temperatura de cada zona. Su diseño flexible admite hasta 5 zonas distintas, por lo que se puede adaptar a diversas distribuciones. La instalación es sencilla, eficaz, y dispone de Wi-Fi integrado, permitiendo un control inteligente para la máxima comodidad.



SISTEMAS VRF COMERCIALES - ECOi

Panasonic ofrece una extensa gama de soluciones para edificios de dimensiones medias y grandes, con la mejor combinación de opciones para responder a todas las necesidades y restricciones de instalación.

Gama ECOi EX R32 extendida.
Serie MZ1 de 2 tubos.
Nueva serie MF4 de 3 tubos.

Eficiencia y calidad máxima, tamaño compacto.
Con la tecnología avanzada del refrigerante R32 y un diseño optimizado del sistema, esta serie ofrece una solución más sostenible en comparación al refrigerante R410A.



VENTILACIÓN

Soluciones de ventilación Panasonic para un máximo ahorro y una integración sencilla.

Ventilación de recuperación de energía.

Los ventiladores de recuperación de energía de Panasonic ayudan a mejorar el confort y el plan de ahorro energético.
Diseñados específicamente para aplicaciones comerciales o edificios residenciales plurifamiliares, ofrecen una recuperación de calor altamente eficiente.



CONTROL Y CONECTIVIDAD

Desde sistemas de control remoto individuales para unidades de uso doméstico hasta tecnología de vanguardia que permite controlar el edificio desde cualquier lugar del mundo.

Comercial Smart Edge.

Gestione toda la cartera de HVAC de Panasonic desde una sola plataforma, in situ o de forma remota, las 24 horas del día.



ENFRIADORAS, BOMBAS DE CALOR Y UNIDADES AGUA-AIRE PARA TRABAJAR CON ANILLO HIDRÁULICO - ECOi-W

Soluciones Panasonic para adaptarse a diversas aplicaciones comerciales e industriales. Nuestros sistemas proporcionan el rendimiento óptimo en cualquier condición climática.

ECOi-W AQUA-G EVO R290.

Innovación inigualable.

ECOi-W AQUA-G EVO con tecnología inverter y refrigerante natural R290. Sostenibilidad y eficiencia en un único e innovador conjunto.



UNIDADES FAN COIL

Unidades elegantes y de primera calidad para proyectos residenciales con un diseño sofisticado y compacto, y unidades personalizables y flexibles para aplicaciones comerciales.

Smart Fan Coil Flex Air de pared.

Smart Fan Coil Flex Air de pared: un diseño moderno y elegante con tecnología nanoe™ X (Generador Mark 3) para mejorar la calidad del aire interior.
Es ideal para aplicaciones residenciales y comerciales.



ROOFTOPS

Las Rooftops proporcionan refrigeración y calefacción por aire a los edificios comerciales para garantizar el confort térmico y una adecuada calidad del aire interior mediante la ventilación.

ECOi-RT.

Una solución completa, compacta y monobloc para calentar y refrigerar grandes edificios como centros comerciales, industrias o aeropuertos que precisan una alta potencia térmica. Una solución que no ocupa mucho espacio y es fácil de instalar, ya sea directamente en la azotea o cerca de un edificio.



REFRIGERACIÓN

Hacia soluciones de refrigeración más sostenibles: gamas iCO2RE e iCOOL, que ofrecen una línea completa de soluciones de refrigeración con refrigerantes CO_2, A2L y HFC/HFO.

Gama iCO2RE: CO_2, la base de la refrigeración innovadora.

La gama iCO2RE de Panasonic constituye una nueva generación de unidades condensadoras de CO_2, diseñada para maximizar la sostenibilidad, la eficiencia energética y la flexibilidad operativa. Gracias al uso de CO_2, un refrigerante natural, iCO2RE apoya los objetivos medioambientales actuales, ofreciendo al mismo tiempo una refrigeración fiable y de alto rendimiento.



DIMENSIONES

DIAGRAMAS DE CABLEADO

CE

Quality Management System Certificate

ISO 9001: 2015
Panasonic Appliances Air-Conditioning Malaysia. Sdn.Bhd.
Cert. No.: QMS 00413

GB/T 19001-2016/ISO 9001: 2015
Panasonic Appliances Air-Conditioning (GuangZhou) Co., Ltd.
Registration Number: 01218Q30835R8L

Environmental Management System Certificate

ISO 14001: 2015
Panasonic Appliances Air-Conditioning Malaysia Sdn.Bhd.
Cert. No.: EMS 00109

GB/T 24001-2016/ISO 14001: 2015
Panasonic Appliances Air-Conditioning (GuangZhou) Co., Ltd.
Registration Number: 02118E10944R7M

Visión Medioambiental 2050 de Panasonic

Para lograr «una vida mejor» y «un entorno mundial sostenible», Panasonic trabaja en la generación y el uso eficientes de energía superando la energía utilizada, con el objetivo de lograr una sociedad con energía limpia y más calidad de vida.



Energía utilizada < Energía creada

Una de las iniciativas de la Visión Medioambiental 2050 de Panasonic es ofrecer productos con mayor eficiencia energética. En 2018, celebramos el 60.º aniversario de nuestra división dedicada a la calefacción y la refrigeración.
La experiencia que hemos acumulado a lo largo de los años nos ha permitido lanzar una gama de productos que contribuyen a lograr una sociedad con menos emisiones

Energía utilizada y energía generada: situación actual

Energía utilizada por las actividades y los productos de Panasonic

10 Energía utilizada

Energía limpia, creada o proporcionada por los productos de Panasonic, etc.

1 Energía creada

Trabajar para hacer realidad la visión medioambiental 2050

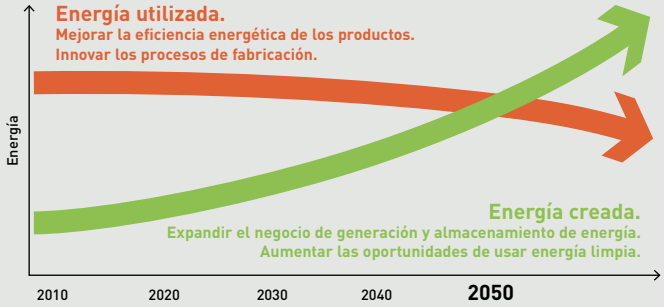

Solución de calefacción y refrigeración con refrigerante natural R290

Siguiendo la Visión Medioambiental 2050 de Panasonic, Panasonic presenta una solución avanzada de calefacción y refrigeración de alto ahorro energético que utiliza el refrigerante natural R290 con un bajo potencial de calentamiento atmosférico de 0,02. Estas soluciones no solo minimizan el impacto medioambiental, sino que también mejoran la eficiencia energética y el confort en calefacción y refrigeración.



Aquarea series M y L (5 - 300 kW*).



Serie ECOi-W AQUA-G (50 – 800 kW*).

La tecnología del refrigerante R290 se ha integrado en una amplia gama de soluciones de calefacción y refrigeración, respondiendo a las necesidades tanto residenciales como comerciales. Estas soluciones están disponibles en capacidades de 5 a 800 kW*.

* Se requiere control en cascada.

Contribuyendo a una sociedad sin emisiones.

El refrigerante natural R290 tiene un bajo potencial de calentamiento atmosférico (PCA) de solo 0,02* (R32:675 y R410A: 2088), lo que ayuda a reducir las emisiones de CO_2 y el impacto medioambiental. Es una solución ecológica alternativa para cualquier proyecto residencial y comercial que ofrece un rendimiento excelente en línea con la visión de Panasonic de una sociedad con 0 emisiones y con nuestro plan GREEN IMPACT.

* PCA 0,02 (AR6). Conforme al Sexto Informe de Evaluación adoptado por el Grupo Intergubernamental de Expertos sobre el Cambio Climático (IPCC).

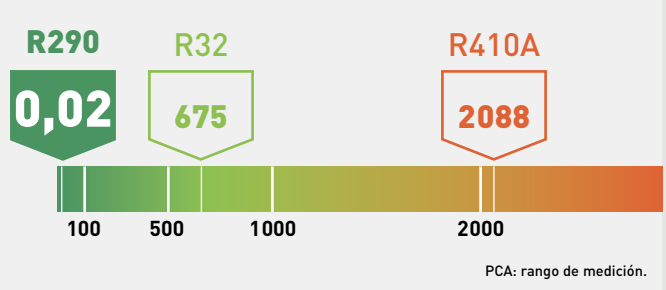

Tecnología líder de Panasonic con refrigerante natural R290.

La solución de calefacción y refrigeración de Panasonic con refrigerante natural R290 no solo es una «solución ecológica», sino que también ofrece un rendimiento excepcional para satisfacer las demandas de los proyectos más exigentes. Se trata de una solución ideal de alto rendimiento y calidad con un mínimo impacto medioambiental, lo que la convierte en una inversión de futuro muy rentable.



Alta temperatura de salida del agua de hasta 75 °C.



Funcionamiento silencioso.



Alta calidad, fabricada en Europa.



Rango de 5 a 100 kW, aumento de la capacidad hasta 800 kW con control en cascada.

* Las especificaciones varían en función de la serie. Consultar la información detallada en la página de cada producto.

Soluciones completas de HVAC&R impulsadas por refrigerantes naturales

R744 R290

Proporciona sistemas de calefacción y refrigeración sostenibles y de alta eficiencia, diseñados para supermercados preparados para el futuro.

Serie iCO2RE CO_2.

iCO2RE

Refrigeración fiable y flexible para baja y media temperatura (vitrinas y cámaras de frío).

Seguridad alimentaria y mejor calidad del aire gracias a nanoe™ X.
Refuerza la seguridad alimentaria (certificación HACCP) y limita la proliferación de moho, bacterias y virus.
No requiere mantenimiento.

HACCP INTERNATIONAL FOOD SAFETY PROGRAMMEN CERTIFICATION

nanoeX

1



Serie iCO2RE CO_2 OCU-CR (BT).

2



Serie iCO2RE CO_2 OCU-CRC (MT/BT).

7 AQUAREA Service Cloud

Aquarea Serie M.

AQUAREA

· Hasta A+++ en eficiencia energética, con calefacción y refrigeración de confort de hasta 300 kW.
· Máxima temperatura de salida de agua de 75 °C.

3



Serie M de Big Aquarea T-CAP.

4



Módulo de control de la serie M.

5



Depósito de ACS de alta eficiencia.

6



Fan coil de conductos con nanoe™ X integrado.

7



Aquarea Service Cloud: supervisión y mantenimiento remotos.

Tu socio para las operaciones de servicio y mantenimiento

Un funcionamiento fiable es esencial para garantizar el confort, la eficiencia energética y la durabilidad del sistema a largo plazo. Nuestras soluciones integrales de servicio y mantenimiento están diseñadas para acompañarte durante todo el ciclo de vida de tu instalación.



PUESTA EN MARCHA FIABLE

MANTENIMIENTO PROFESIONAL

REPARACIÓN EFICIENTE

SOPORTE INTEGRAL

GARANTÍA ASEGURADA

Nuestra red de servicio europea ofrece un soporte rápido y experto in situ o de forma remota mediante técnicos certificados y monitorización IoT. La disponibilidad de piezas de recambio originales durante al menos 10 años, junto con herramientas avanzadas, garantiza un rendimiento duradero.

Las ventajas del mantenimiento regular.

Mantenimiento preventivo.
Unidad siempre en buen estado.

Mantenimiento predictivo.
Prevención anticipada de averías.

Mantenimiento correctivo.
Respuesta rápida ante la aparición de problemas.

1. Mayor eficiencia energética y menos costes energéticos.
2. Reducción de los costes operativos al minimizar averías inesperadas.
3. Vida útil del equipo prolongada con inspecciones a tiempo.
4. Mejora de la fiabilidad y el confort incluso durante las temporadas de mayor demanda.

Solución de mantenimiento integral para usuarios finales y profesionales.

AQUAREA Service+

Paquete de mantenimiento para apoyar tu negocio.
Con los paquetes Aquarea Service+*, obtienes supervisión remota y mantenimiento experto para un funcionamiento fiable e ininterrumpido de la bomba de calor.

*La disponibilidad varía según los países.

AQUAREA Service Cloud + P-SMART EDGE

Herramientas de servicio y mantenimiento para profesionales.
Ahorra tiempo y reduce los costes del proyecto con las herramientas de control remoto y mantenimiento de Panasonic para la configuración del sistema, la supervisión, el diagnóstico y la gestión de alertas de fallos.

Casos prácticos

Panasonic es el socio con los conocimientos y la experiencia necesarios para hacer realidad los proyectos dentro del plazo y el presupuesto previstos, tanto a nivel nacional como internacional. Nuestras soluciones no solo reducen costes, sino que también son eficientes, respetuosas con el clima, fáciles de usar, fiables e innovadoras.



Hotel Arctic Treehouse.
Rovaniemi, Laponia, Finlandia.
Power Heat Multi.

El sistema múltiple para climas extremadamente fríos está instalado en el acogedor Arctic Glasshouse para garantizar el confort y la calidad del aire en el salón y los 2 dormitorios de la cabaña en los días más fríos.



Casa unifamiliar.
Höllviken, Suecia.
Aquarea con refrigerante natural R290.

La serie L de Aquarea con R290 sustituyó a un antiguo sistema de calefacción, proporcionando confort en climas fríos y reduciendo los costes energéticos. Al estar conectada a Aquarea Service Cloud, la bomba de calor puede ser supervisada a distancia por una empresa de mantenimiento.



Carnicería Weinbuch.
Tienda y restaurante.
Öpfingen, Alemania.
VRF, doméstico y refrigeración.

Todas las cámaras frigoríficas de producción cárnica están equipadas con unidades condensadoras de CO_2 Panasonic y sistemas ECOi EX para la refrigeración y una parte de la calefacción de zonas como el bistró, las instalaciones de producción y las estaciones «drive-in».



Fábrica de bombas de calor aire-agua de Panasonic.
Pilsen, República Checa.
VRF, Rooftop y enfriadoras.

Este proyecto integra sistemas ECOi EX, ECOi-RT y ECOi-W de alta eficiencia, junto con conexiones a unidades de tratamiento de aire y fan coils, ofreciendo una capacidad de hasta 4800 kW para calentar y refrigerar las áreas de producción, pruebas y administrativas con máxima fiabilidad y flexibilidad en toda la instalación.

Como empresa global, Panasonic ofrece cobertura europea en materia de asistencia, proporcionando recursos financieros, logísticos y técnicos para desarrollar soluciones integrales y de amplio espectro tanto a nivel nacional como internacional, lo cual garantiza una implementación puntual y ajustada al presupuesto.



Casa pasiva en Miño.
Casa pasiva residencial.
Miño, España.
Aquarea.



Pervalkos Jūra.
Viviendas.
Pervalka, Lituania.
Aquarea.



Crosslight House.
Edificio residencial.
Mulazzano, Italia.
PACi y nanoe™ X.



Varna Wave Building.
Edificio residencial.
Varna, Bulgaria.
Aquarea y aplicación Panasonic Confort Cloud.



Gutenfels.
Hotel.
Kaub, Alemania.
Aquarea y aplicación Panasonic Confort Cloud.



Maison Tirel Guerin.
Hotel y restaurante.
Saint Méloir-des-Ondes, Francia.
Mini ECOi.



South Lodge.
Hotel y spa de lujo de 5 estrellas.
West Sussex, Reino Unido.
PACi, control y nanoe™ X.



Gurewicz Spa Resort.
Hotel, restaurante y spa.
Otwock, Polonia.
PACi, VRF y control.



Hotel Moxy Oriente.
Hotel.
Lisboa, Portugal.
PACi, VRF y control.



Thon Hotel Harstad.
Hotel.
Harstad, Noruega.
PACi, VRF y refrigeración.



AirHop.
Parque de aventuras y trampolines cubierto.
Gloucester. Reino Unido.
PACi y Jet Air Stream.



Cédrus Liget Hungría. Un complejo que incluye apartamentos, oficinas y unidades comerciales. Szeged, Hungría. **ECOi-W, ECOi y ventilación de recuperación de energía.**



Belfast Grand Opera House.
Edificio público.
Belfast, Reino Unido.
PACi, VRF y control.



Amandiers.
Complejo deportivo.
Carrières-sur-Seine, Francia.
ECOi-W.



Colegio público.
Białystok, Polonia.
ECOi-W AQUA-G BLUE.



Stemcell Technologies. Compañía global de biotecnología.
Saint-Égrève, Francia.
Refrigeración.

El deseo de crear cosas de valor

«Conocemos nuestra responsabilidad como fabricantes, por lo que nos dedicamos al progreso y desarrollo de la sociedad y al bienestar de las personas a través de nuestras actividades de negocio, mejorando, así, la calidad de vida en todo el mundo».

Objetivo básico de gestión de Panasonic Corporation, formulado en 1929 por el fundador de la empresa, Konosuke Matsushita.









1958
Panasonic comercializa el primer aire acondicionado para uso doméstico.

1971
Panasonic inicia la producción de enfriadoras de absorción.

1975
Panasonic se convierte en uno de los primeros fabricantes japonés de climatización en Europa.

1982
Panasonic lanza la primera bomba de calor aire-agua altamente eficiente en Japón.

1985
Panasonic introduce el primer aire acondicionado VRF con bomba de calor a gas (GHP).

1989
Panasonic introduce el primer sistema VRF de 3 tubos de calefacción y refrigeración simultánea.

2008
El primer aire acondicionado del mundo equipado con nanoe™.

2010
Panasonic introduce Aquarea en Europa, un nuevo e innovador sistema de bajo consumo.

2012
Nuevas unidades GHP de Panasonic. Los sistemas VRF accionados por gas resultan ideales para proyectos sujetos a restricciones del consumo energético.

2015
Unidades condensadoras de CO_2 en Europa. La solución ideal para supermercados, tiendas y gasolineras.

2016
Nuevos sistemas VRF ECOi EX, con un ahorro de energía extraordinario.







Vitaliza el futuro con aire

Estamos en una era de cambios excepcionales.
Para que el mundo avance con confianza, debe superar importantes amenazas, como las nuevas pandemias globales y la degradación del medioambiente. Debe encontrar maneras a pequeña y a gran escala que reduzcan los agentes que afectan a la salud de las personas y la estabilidad de sus comunidades.

En Panasonic, utilizamos la energía del aire para generar un cambio positivo.
Aire que beneficie cuerpo y mente.
Aire que aporte energía a los lugares donde la gente trabaja y juega.
Aire que reduzca nuestra carga para la Tierra.
Con más de un siglo de investigación y conocimiento para guiarnos, usamos el aire para abrirnos un futuro más esperanzador y vital para todas y todos.







2018
El primer sistema híbrido con VRF y GHP en Europa.
—
Apertura de línea de producción de bombas de calor en República Checa, Europa.

2019
Panasonic lanza una nueva gama de enfriadoras denominada ECOi-W.

2020
nanoe™ X, la tecnología con los beneficios de los radicales hidroxilo.
Mejora la calidad del aire las 24 h.
Tecnología nanoe™ X integrada ampliada a las soluciones comerciales.

2021
Mini VRF R32 hasta 10 HP. Eficiencia excepcional en un cuerpo compacto.
—
Mantenimiento aire-agua.

2022
ECOi-W R32 es la nueva gama de soluciones de enfriamiento de bajo potencial de calentamiento global que se adapta a una variedad de aplicaciones comerciales e industriales.

2023
Bombas de calor Aquarea con refrigerante natural R290.
—
La primera fábrica europea de productos hidrónicos.

2024
ECOi-W AQUA-G BLUE. Bombas de calor reversibles aire-agua. Funcionan con R290, un refrigerante natural.
—
Colaboración con socios clave.

2025
Bombas de calor Aquarea + tado°, la solución integrada para un ahorro energético y un confort máximos.
—
La primera fábrica de refrigeración comercial en Wrocław, Polonia.

2026
Introducción de las gamas de refrigeración comercial iCO2RE e iCOOL en Europa.

Mirando al futuro







Mapa de soluciones HVAC&R de Panasonic

HIDRÓNICO

AQUAREA. Bombas de calor aire-agua.

Periféricos: unidades Fan Coil/bombas de calor con circuito de agua/bomba de calor para ACS/depósitos de agua caliente sanitaria/soluciones inteligentes y conectividad/control de habitaciones.

5 kW - 30 kW (hasta 300 kW con control en cascada)



VIVIENDAS PLURIFAMILIARES



VIVIENDAS UNIFAMILIARES



COMERCIAL LIGERO

EXPANSIÓN DIRECTA

2 kW - 7,1 kW

ETHEREA y más. Bombas de calor aire-aire domésticas.

Periféricos: control y conectividad Wi-Fi.

2,5 kW - 25 kW

PACi NX. Bombas de calor aire-aire comercial ligera.

Periféricos: unidades interiores aire-aire/configuración de baja temperatura/ intercambiador de calor de agua.

VENTILACIÓN

90 m³/h - 455 m³/h

Ventilación para viviendas.

Periféricos: soluciones de distribución del aire/control y conectividad Wi-Fi.

Panasonic ofrece una amplia gama de soluciones HVAC&R para diversas aplicaciones, desde viviendas y casas plurifamiliares hasta edificios comerciales y aplicaciones especializadas como centros de datos y refrigeración. Cada gama ofrece un rendimiento altamente eficiente y fiable, de modo que se satisfacen las necesidades de cada aplicación.

ECOi-W. Enfriadora comercial y bomba de calor.

Periféricos: unidades Fan Coil/ bombas de calor para anillo hidráulico/conectividad.

20 kW - 1550 kW

TECNAIR.
Control de precisión.

10 kW - 500 kW



COMERCIAL / INDUSTRIAL



CENTRO DE DATOS

63 kW - 197 kW

ECOi-RT.
Rooftop comercial.



REFRIGERACION

MT: 2,5 - 42,0 kW, LT: 1,2 - 15,0 kW

iCO2RE / iCOOL.
Refrigeración para el pequeño comercio.

4 HP - 80 HP

ECOi.
VRF comercial.

Periféricos: unidades interiores aire-aire/ intercambiador de calor de agua/conectividad.

150 m³/h - 40000 m³/h

Ventilación comercial.

Ventilación con recuperación de energía con expansión directa/ cortinas de aire/kit de conexión UTA.

El equilibrio de la naturaleza en la calidad del aire interior

nanoe™ X, la tecnología con los beneficios de los radicales hidroxilo.

En un mundo consciente de la importancia de la salud, nos preocupa hacer ejercicio, nos importa lo que comemos y tocamos, y también nos importa lo que respiramos.

nanoe 100 MILLION UNITS

Los envíos mundiales acumulados de dispositivos **nanoe™** y **nanoe™ X** superan los 100 millones de unidades*

* A partir de julio de 2024, los resultados incluyen todos los productos con dispositivos nanoe™ y nanoe™ X entre los que se encuentran los de calefacción y refrigeración.



Abundantes en la naturaleza, los radicales hidroxilo (también conocidos como radicales OH) tienen la capacidad de neutralizar contaminantes, virus y bacterias para limpiar y desodorizar. La tecnología nanoe™ X puede brindar estos increíbles beneficios a los espacios interiores para que las superficies, los muebles y el ambiente interior puedan ser lugares más limpios y agradables, ya sea en casa, en el trabajo o visitando hoteles, tiendas, restaurantes, etc.

Un proceso natural

Los radicales hidroxilo son moléculas inestables que intentan reaccionar con otros elementos como el hidrógeno, capturándolos. Gracias a esta reacción, los radicales hidroxilo tienen el potencial de inhibir el crecimiento de contaminantes como bacterias, virus, moho y olores, descomponiéndolos y neutralizando los efectos indeseables. Este proceso natural es muy beneficioso para mejorar la calidad del aire interior.



Radicales hidroxilo en la naturaleza.

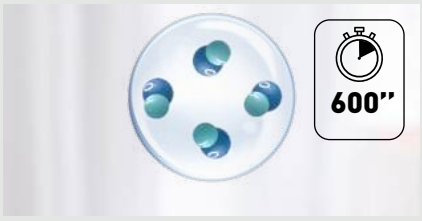

Radicales hidroxilo contenidos en agua.

Al crear radicales hidroxilo contenidos en agua, la tecnología nanoe™ X incrementa significativamente su eficacia, aumentando la vida útil de los radicales hidroxilo de menos de un segundo en la naturaleza, a más de 600 segundos (10 minutos) para que nanoe™ X se disperse por toda la estancia.

nanoe™ X de Panasonic lleva todo esto un paso más allá y trae el detergente de la naturaleza, los radicales hidroxilo, a los espacios interiores para ayudar a crear un ambiente ideal

Gracias a la tecnología nanoe™ X, se pueden neutralizar varios tipos de contaminantes, como ciertos tipos de bacterias, virus, moho, alérgenos, polen y ciertas sustancias peligrosas.

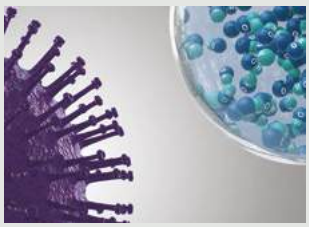

1 | nanoe™ X alcanza los contaminantes.

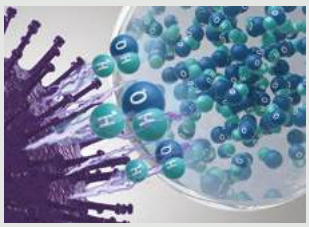

2 | Los radicales hidroxilo desnaturalizan las proteínas de los contaminantes.

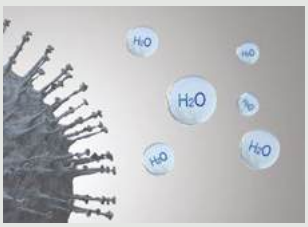

3 | La actividad de los contaminantes queda inhibida.

Los beneficios de la naturaleza para la salud son bien conocidos, pero ¿se conoce el poder de los radicales hidroxilo?

¿Qué tiene de especial la tecnología nanoe™ X?

La tecnología de radicales hidroxilo neutraliza los contaminantes, como ciertos tipos de virus y bacterias para limpiar y desodorizar. Gracias a esta avanzada tecnología, incluso las telas muy gruesas se pueden tratar con esta solución, lo que significa que las cortinas, persianas, alfombras y muebles pueden beneficiarse de esta tecnología para inhibir sustancias peligrosas, incluyendo las superficies duras y, por supuesto, el aire que respiramos.



Eficaz en tapicerías y superficies.

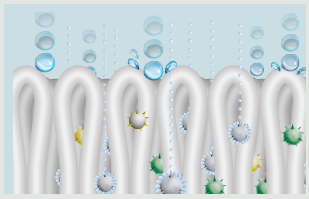

1 | Con una milmillonésima parte de un metro, nanoe™ X es mucho más pequeño que el vapor y puede penetrar profundamente en los tejidos para su desodorización.

Mayor duración de la vida útil.



2 | Contenido en diminutas partículas de agua, nanoe™ X tiene una larga vida útil, de aproximadamente 600 segundos, lo que posibilita que se extienda fácilmente por la habitación.

Gran cantidad.



3 | El nanoe X Generador Mark 3 produce 48 billones de radicales hidroxilo por segundo. Esta mayor cantidad de radicales hidroxilo en nanoe™ X aporta efectos sobresalientes en la inhibición de contaminantes.

Sin mantenimiento.



La imagen muestra el nanoe X Generador Mark 3.

4 | No se requiere servicio ni mantenimiento. nanoe™ X es una solución sin filtro que no requiere mantenimiento, ya que su electrodo de atomización está envuelto en agua durante su proceso de generación y está fabricado con titanio.

7 efectos de nanoe™ X, la tecnología exclusiva de Panasonic

Desodoriza



Olores

Capacidad para inhibir 5 tipos de contaminantes



Bacterias y virus



Moho



Alérgenos



Polen



Sustancias peligrosas

Hidrata



Piel y cabello

* Consultar https://aircon.panasonic.es para obtener más detalles y datos de validación.

El primer dispositivo nanoe™ fue desarrollado por Panasonic en 2003

Presentamos la tecnología nanoe X Generador Mark 3, la última tecnología nanoe™ X en constante evolución. Dispone de la mayor cantidad de radicales hidroxilo en la historia de nanoe™ (48 billones de radicales hidroxilo por segundo, cien veces la cantidad de la tecnología nanoe™ tradicional). El mayor número de radical hidroxilo es la clave de la eficacia de nanoe™, lo que significa que puedes esperar un nivel de rendimiento todavía más alto.

Generador: nanoe™

2003

480 mil millones de radicales hidroxilo/segundo

Estructura de partículas iónicas

Radicales hidroxilo



Generador: nanoe™ X

Mark 1 - 2016

4,8 billones de radicales hidroxilo/segundo

10x veces más

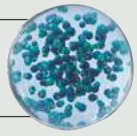

Mark 2 - 2019

9,6 billones de radicales hidroxilo/segundo

20x veces más

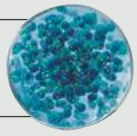

Mark 3 - 2022

48 billones de radicales hidroxilo/segundo

100x veces más



nanoe™ X, la tecnología validada por laboratorios de prestigio internacional.

La eficacia de la tecnología nanoe™ X ha sido probada por laboratorios independientes en Francia, Alemania, Dinamarca, Japón y China.

El rendimiento de nanoe™ X puede variar dependiendo del tamaño de la habitación, la atmósfera y el uso y puede tardar varias horas en alcanzar el máximo efecto. nanoe™ X no es un dispositivo médico. Deben ser respetadas la normativa sobre diseño de edificios y las recomendaciones sanitarias locales. Resultados de las pruebas realizadas en condiciones controladas de laboratorio. El rendimiento de nanoe™ X puede diferir en el entorno de la vida real.

Los equipos Panasonic con tecnología nanoe™ X están verificados contra SARS-CoV-2

Virus SARS-CoV-2: 91,4 % inhibido. Ensayo realizado por TEXCELL (Francia), utilizando una gasa saturada con solución de virus SARS-CoV-2 expuesta a bomba de calor Panasonic con nanoe™ X en un espacio de 6,7 m³ durante 8 horas. Informe de prueba: 1140-01 C3. El rendimiento de nanoe™ X puede diferir en el entorno de la vida real.

	Contenido probado		Generador	Resultado	Capacidad	Tiempo	Organización del ensayo	N.º de informe
Partículas en suspensión	Virus	Influenza (H1N1)	Mark 2	98,3 % de inhibición	30 m³	1,5 h	China Electronic Product Reliability and Environmental Testing Research Institute	J2003WT8888-00889
		Bacteriófago ΦX174	Mark 1	99,2 % de inhibición	Aprox. 25 m³	6 h	Kitasato Research Center for Environmental Science	24_0300_1
	Bacterias	Estafilococo dorado	Mark 1	99,7 % de inhibición	Aprox. 25 m³	4 h	Kitasato Research Center for Environmental Science	24_0301_1
Adherente	Virus	SARS-CoV-2	Mark 1	91,4 % de inhibición	6,7 m³	8 h	Texcell (Francia)	1140-01 C3
		SARS-CoV-2	Mark 1	99,9 % de inhibición	45 l	2 h	Texcell (Francia)	1140-01 A1
		Bacteriófago ΦX174	Mark 1	99,8 % de inhibición	Aprox. 25 m³	8 h	Japan Food Research Laboratories	13001265005-01
		Virus de la leucemia murina xenotrópica	Mark 1	99,999 % de inhibición	45 l	6 h	Charles River Biopharmaceutical Services GmbH	—
		Virus Coxsackie (CA16)	Mark 2	99,9 % de inhibición	30 m³	4 h	China Electronic Product Reliability and Environmental Testing Research Institute	J2002WT8888-00439
		Bacteriófago	**Mark 3**	98,81 % de inhibición	Aprox. 139,3 m³	4 h	SGS Inc	SHES210901902584
		MS2 Phage Virus	**Mark 3**	99,99 % de inhibición	Aprox. 25 m³	2 h	Shokukanken, Inc.	227131N
	Bacterias	Estafilococo dorado	Mark 1	99,9 % de inhibición	20 m³	8 h	Danish Technological Institute	868988
	Polen	Cedro	**Mark 3**	99 % de inhibición	23 m³	12 h	Panasonic Product Analysis Center	H21YA017-1
		Polen de ambrosía	Mark 1	99,4 % de inhibición	20 m³	8 h	Danish Technological Institute	868988
	Olores	Olor a tabaco	Mark 1	Reducción de la intensidad del olor en 2,4 niveles	Aprox. 23 m³	0,2 h	Panasonic Product Analysis Center	4AA33-160615-N04
			Mark 3	Reducción de la intensidad del olor en 1,7 niveles	Aprox. 139,3 m³	0,5 h	SGS Inc	SHES210901902478

Cumple los requisitos de VDI 6022 y HACCP

Certificación VDI 6022 que asegura uno de los criterios de higiene más rigurosos del sector HVAC, compatible con los requisitos HACCP de seguridad alimentaria.

VDI 6022 – Parte 5 [1] Certificación.

Evita la exposición alergénica. Inhibe una amplia gama de bacterias nocivas, virus, moho, polen y alérgenos.

VDI 6022 – Parte 1 [1] y 1.1 2) Certificación.

Ventilación y calidad del aire interior. Tecnología Panasonic nanoe™ X que mejora la calidad del aire interior.

Certificación HACCP de seguridad alimentaria [3] – El primer fabricante de HVAC de Europa.

1) Marca de certificación sólo válida para nanoe X Generador Mark 3. 2) Marca de certificación sólo válida para nanoe X Generador Mark 2 y Mark 3. 3) Aplicable a las unidades interiores PACi NX y ECOi equipadas con nanoe X Generador Mark 3.

Eficacia en grandes espacios con generador Mark 3

Inhibe los virus.
Un aire acondicionado equipado con nanoe X Generador Mark 3 inhibe la actividad de los virus adheridos (bacteriófagos) en un 98,81 % en 4 horas [1].

Prueba ambiente.

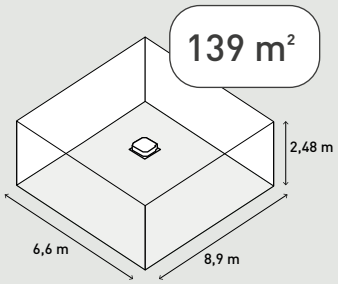

Resultado de la prueba (bacteriófagos).

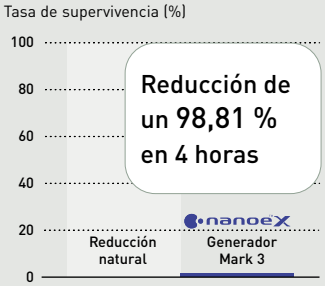

Inhibe el polen.
Resultado de nanoe X Generador Mark 3.
Inhibe el polen en una cuarta parte del tiempo requerido por nanoe X Generador Mark 2 [2].

Comparación del tiempo necesario para inhibir el 99 % del polen de cedro [3].

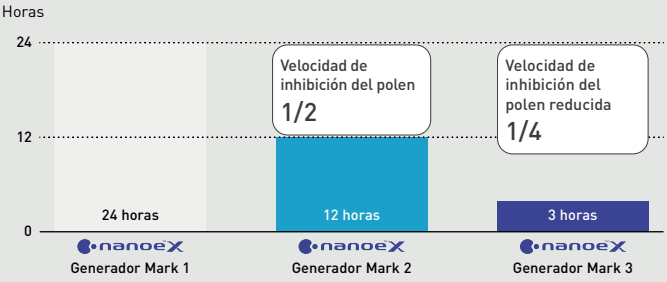

1) Organización del ensayo: SGS Inc/Objeto del ensayo: bacteriófagos adheridos/Volumen de la prueba: espacios de aprox. 139 m³ (6,6 x 8,9 x 2,48 m). Resultado del ensayo: reducción de un 98,81 % en 4 horas. Informe de prueba n.º: SHES210901902583. 2) Efecto después de 3 horas en un espacio de prueba de aprox. 24 m³. Los datos no son los resultados de pruebas en espacios reales de funcionamiento. 3) **nanoe X Generador Mark 1:** [Organización del ensayo] Centro de Análisis de Productos Panasonic [Método de prueba] Método ELISA de medición de alérgenos que se adhieren al tejido en una sala de prueba (aprox. 24 m³) [Método de inhibición] Activación de nanoe™ [Objetivo] Alérgeno adherido (polen de cedro) [Resultado de la prueba] Inhibición del 99 % o más en 24 horas (4AA33-151001-F01). **nanoe X Generador Mark 2:** [Organización del ensayo] Centro de Análisis de Productos Panasonic [Método de prueba] Método ELISA de medición de alérgenos que se adhieren al tejido en una sala de prueba (aprox. 24 m³) [Método de inhibición] Activación de nanoe™ [Objetivo] Alérgeno adherido (polen de cedro) [Resultado de la prueba] Inhibición del 99 % o más en 12 horas confirmada (L19YA009). **nanoe X Generador Mark 3:** [Organización del ensayo] Centro de Análisis de Productos Panasonic [Método de prueba] Método ELISA de medición de alérgenos que se adhieren al tejido en una sala de prueba (aprox. 24 m³) [Método de inhibición] Activación de nanoe™ [Objetivo] Alérgeno adherido (polen de cedro) [Resultado de la prueba] Inhibición del 99 % o más en 3 horas (H21YA017-1).

¿Dónde se usa la tecnología nanoe™ X?

Desde 2003, la tecnología nanoe™ forma parte del día a día de muchas personas en todo el mundo.
Esta tecnología se puede encontrar en diversos dispositivos para la limpieza del aire y de las superficies, en el interior de trenes, ascensores, coches, electrodomésticos o belleza personal, así como en los aires acondicionados.
Panasonic Heating & Cooling Solutions está incorporando la tecnología nanoe™ en una amplia gama de equipos de uso doméstico, así como para espacios comerciales. Es una solución que no requiere filtros ni mantenimiento y puede funcionar independientemente de la calefacción o la refrigeración.



Hogar



Tienda



Gimnasio



Hotel



Oficina



Clínica



Restaurante



Hospital

Se ha incorporado a hogares e instalaciones públicas donde se desea mejorar la calidad del aire, como en oficinas, hospitales, centros de salud, hoteles, etc.

Panasonic Heating & Cooling Solutions está incorporando la tecnología nanoe™ en una amplia gama de equipos

Uso doméstico.

nanoe X Generador Mark 3 integrado.



Split Etherea.
CS-XZ**CKEW-H.
4 potencias: 2,0 - 4,2 kW.
CS-(M)Z**CKE(W).
7 potencias: 1,6 - 7,1 kW.



RAC Solo.
P-MO***6IC5A-E.
4 potencias: 1,7 - 3,0 kW.



Consola de suelo.
CS-Z**CFEAW.
4 potencias: 2,0 - 5,0 kW.

nanoe X Generador Mark 2 integrado.



Aquarea EcoFleX unidad con conducto.
S-71WF3E.



Split TZ ultracompacto.
CS-(M)TZ**CKE(W).
8 potencias: 1,6 - 7,1 kW.

Comercial.

PACi NX. nanoe X Generador Mark 3 integrado.



Split - PK4.
S-****PK4E.
5 potencias: 3,6 - 10,0 kW.



Conducto de alta presión estática.
S-***PE4E.
2 potencias: 20,0 y 25,0 kW.

PACi NX. nanoe X Generador Mark 2 integrado.



Cassette de 4 vías 60x60 - PY3.
S-**PY3E.
4 potencias: 2,5 - 6,0 kW.



Consola de techo - PT3.
S-****PT3E.
7 potencias: 3,6 - 14,0 kW.



Unidad de conducto adaptable - PF3.
S-****PF3E.
7 potencias: 3,6 - 14,0 kW.

PACi NX. nanoe X Generador Mark 1 integrado.



Cassette de 4 vías 90x90 - PU3.
S-****PU3E.
7 potencias: 3,6 - 14,0 kW.

Unidades Flex Air Smart Fan Coil. nanoe X Generador Mark 3 integrado.



Fan Coil de pared - FK1.
S-**FK1E.
6 potencias: 1,9 - 5,2 kW.



Fan coil de conducto de presión estática media – FF1.
S-**FF1E.
7 potencias: 2,3 - 9,3 kW.

VRF. nanoe X Generador Mark 3 integrado.



Cassette de 4 vías 90x90 tipo U2.
S-***MU2E5C.
11 potencias: 2,2 - 16,0 kW.



Cassette de 4 vías 60x60 tipo Y3.
S-**MY3EB.
6 potencias: 1,5 - 5,6 kW.



Conducto adaptable tipo F3.
S-***MF3E5D.
12 potencias: 1,5 - 16,0 kW.



Conducto tipo M2.
S-**MM2EB
7 potencias: 1,0 - 5,6 kW.



Split tipo K3.
S-***MK3E.
8 potencias: 1,5 - 10,6 kW.



Modelo de suelo tipo P2.
S-**MP2E5.
6 potencias: 2,2 - 7,3 kW.



Modelo oculto de suelo tipo R2.
S-**MR2E5.
6 potencias: 2,2 - 7,3 kW.

VRF. nanoe X Generador Mark 1 integrado.



Consola de suelo tipo G1.
S-**MG1E5N.
5 potencias: 2,2 - 5,6 kW.

Ventilación. nanoe X Generador Mark 1 integrado.



air-e generador nanoe X de instalación en el techo.
FV-15CSD1G.
1 potencia.

nanoe™ X: mejora la calidad del aire las 24 h

100 % Panasonic, el ADN de la destreza japonesa

Aplicando avanzadas tecnologías que verdaderamente mejoran la calidad de vida, nos guiamos por un compromiso único con la calidad del producto.
Panasonic trabaja en todo el mundo sobre la base de la tradición japonesa de calidad sin compromisos, desarrollando y fabricando buenos productos y entregándolos a sus clientes en todo el mundo.



En Panasonic creemos que el mejor aire acondicionado es el que funciona silenciosa y eficazmente en segundo plano a la vez que minimiza su impacto en el medioambiente.

Quienes utilizan nuestros productos pueden estar seguros de que gozarán durante muchos años de un rendimiento de alta calidad sin necesidad de reparaciones continuas. Como parte integrante de nuestro riguroso proceso de diseño y desarrollo, los aires acondicionados de Panasonic se someten a una exigente variedad de ensayos para asegurar su efectividad y fiabilidad a largo plazo. Estos ensayos se ejecutan sobre los propios productos terminados o sus componentes.
Como resultado de todos estos procesos, los aires acondicionados Panasonic cumplen con las normas y los reglamentos industriales más exigentes en todos y cada uno de los países en los que se comercializan.

Estándar internacional de calidad

Para mantener la reputación de la compañía en todo el mundo, Panasonic se esfuerza continuamente para ofrecer calidad con el mínimo impacto medioambiental posible.





Componentes fiables que cumplen o superan los estándares industriales.
Los aires acondicionados Panasonic cumplen con todas las normas industriales de todos y cada uno de los países en los que se comercializan. Además, Panasonic ejecuta exigentes pruebas para asegurar la fiabilidad de componentes y materiales. La resistencia de la resina con la que está construido un ventilador se confirma mediante una prueba de tracción.



Cumplimiento con las normativas y reglamentos sobre sustancias RoHS / REACH.
Todos los componentes y materiales de Panasonic cumplen con los estrictos reglamentos medioambientales europeos RoHS o REACH. Durante el desarrollo y producción de estos componentes se ejecutan inspecciones muy estrictas sobre más de 100 materiales para garantizar que no se incluyan sustancias peligrosas.



Sofisticado proceso de producción.
Las líneas de producción de equipos de climatización de Panasonic utilizan tecnologías de automatización de la producción de vanguardia para asegurar que los productos se fabrican con eficiencia y con altos niveles de calidad y fiabilidad.

Durabilidad

En Panasonic sabemos de la importancia de una vida útil de los equipos con las mínimas intervenciones de mantenimiento. Esta es la razón por la que sometemos nuestros aires acondicionados a una amplia y exigente variedad de pruebas de durabilidad.



Prueba de durabilidad a largo plazo.
Para asegurar la durabilidad, así como un funcionamiento estable durante muchos años, ejecutamos pruebas de funcionamiento continuo por largos periodos en condiciones mucho más rigurosas que las de funcionamiento normal.



Prueba de fiabilidad del compresor.
Después de la prueba de funcionamiento continuo extraemos el compresor de una unidad exterior seleccionada, lo desmontamos y examinamos su mecanismo interior y sus componentes en busca de potenciales fallos. Esto ayuda a conseguir un funcionamiento fiable a largo plazo bajo condiciones adversas.





Prueba de estanqueidad.
La unidad, sometida a lluvia y viento, cumple con las especificaciones de estanqueidad IPX4. Las secciones de contacto de los circuitos impresos están recubiertas con resina para prevenir los efectos adversos de una improbable exposición al agua.

Una marca de climatización que goza de confianza global

Panasonic, líder en calefacción y refrigeración. Con más de 65 años de experiencia, y con distribución en más de 120 países de todo el mundo, Panasonic es uno de los líderes en el sector de la calefacción y la refrigeración. Con su diversa red de recursos en producción e I+D, Panasonic proporciona productos innovadores que incorporan tecnologías punta que marcan la pauta para los sistemas de climatización en todo el mundo.



Desde, para y por Europa.

Centros de I+D de Panasonic en Europa.
Los Centros Europeos de Investigación y Desarrollo de Panasonic en Alemania e Italia se centran en el desarrollo de tecnología para futuras soluciones inteligentes y respetuosas con el clima.

Nuestras fábricas europeas.
En 2018, Panasonic comenzó a producir bombas de calor aire-agua en su fábrica de Pilsen, en la República Checa. En 2023, la producción se amplió para incluir enfriadoras aire-agua y agua-agua y bombas de calor, Fan Coils, bombas de calor para anillo hidráulico y Rooftops en las fábricas de Panasonic de Italia y Francia. Además, la nueva fábrica de dispositivos de refrigeración de Panasonic en Polonia refuerza aún más su compromiso con el mercado europeo. Gracias a la combinación de equipos altamente capacitados y una automatización avanzada de la producción, Panasonic está bien posicionada para satisfacer la creciente demanda de Europa mientras mantiene estándares de calidad excepcionales.

Más de 50 años de experiencia en Europa.
En Panasonic sabemos que lo mejor siempre está por llegar. De ahí que nuestras soluciones de climatización y bombas de calor experimenten una mejora continua. Panasonic se compromete a ofrecer a nuestros clientes productos innovadores en el mercado de la calefacción y la refrigeración en toda Europa, y tiene la ambición de no solo cumplir sino también superar sus requisitos.
Nuestros equipos de tecnología y diseño anticipan las necesidades del mañana. Nos esforzamos por crear soluciones más pequeñas, silenciosas y eficientes, con mejores prestaciones tecnológicas, que reduzcan el consumo energético y a su vez garanticen unas condiciones térmicas adecuadas para el usuario.


República Checa



Italia


Francia



Polonia

38 centros de formación en 22 países en Europa

Panasonic PRO Academy.
El sector de la calefacción y la refrigeración está cambiando rápidamente; existen nuevas tecnologías, nuevas normativas, nuevas soluciones que requieren una actualización continua de los profesionales. Panasonic se toma muy en serio su responsabilidad con sus distribuidores, especificadores e instaladores, y ha desarrollado un amplio programa de formación con 38 centros de formación en 22 países de Europa.



PRO Club: la página web de Panasonic para los profesionales

Panasonic dispone de una imponente gama de servicios de apoyo para diseñadores, especificadores, ingenieros y distribuidores que trabajan en los mercados de calefacción y climatización.



Panasonic PRO Club (www.panasonicproclub.com) es la herramienta online que consigue facilitar el día a día. Lo único necesario para disponer libremente de muchas funcionalidades es registrarse, desde cualquier lugar, ya sea desde un ordenador o desde un smartphone.

- Posibilidad de imprimir los catálogos con logotipo e información de contacto
- Acceso a una amplia biblioteca de herramientas profesionales de diseño, selección y cálculo (Aquarea Designer, software VRF, selector de enfriadoras, etc.)
- Disponibilidad de la documentación de conformidad y todos los demás documentos que se puedan necesitar
- Opción de descarga de los manuales de servicio, de usuario final y de instalación
- Descarga de etiquetas energéticas en formato PDF, utilizando los generadores de etiquetas energéticas
- Descarga de archivos Revit y CAD, y textos de especificaciones
- Saber qué hacer con los códigos de error (búsqueda de códigos de error por código de error o referencia de unidad)
- PRO Academy: inscribirse en formaciones
- Descarga de imágenes de productos en alta resolución, anuncios, directrices deco...
- Acceso a ofertas y promociones especiales
- Novedades



Descarga sencilla de documentación de servicio y catálogos de Panasonic.



Personalización de los folletos con logotipos e información de contacto. Guardar e imprimir el PDF.



Generador de etiquetas energéticas. Descarga de etiquetas energéticas para cualquier aparato en formato PDF.



Código de error en smartphone y PC. Búsqueda por código de error o por referencia de modelo. Versión online + versión descargable para uso offline.

Panasonic PRO Club es totalmente compatible con tablets y smartphones.

Entrar en www.panasonicproclub.com o mediante smartphone usando este QR.

PRO Club

Panasonic proporciona software y herramientas para ayudar a los diseñadores de sistemas, instaladores y distribuidores a seleccionar, diseñar y dimensionar sistemas rápidamente, o crear diagramas de cableado o hidráulicos con solo pulsar un botón.

Herramientas de diseño de Aquarea

Descubre el conjunto de herramientas de diseño de Aquarea, creado para simplificar y optimizar los flujos de trabajo en proyectos Aquarea. Los recursos, que van desde Aquarea Designer hasta el generador de esquemas hidráulicos, se han diseñado para que el proceso de planificación sea más eficiente y eficaz.



Vent PRO

Vent PRO ofrece orientación en cada paso para encontrar la solución óptima para cada proyecto. Por ejemplo, en la selección de la unidad de ventilación ideal, la planificación del sistema de distribución del aire o la elección de los componentes adecuados.



Panasonic DX PRO Designer

Panasonic DX PRO Designer se modificará para que ofrezca una experiencia de usuario mejorada. El software se ejecuta en la nube y se actualiza continuamente con los productos más recientes. Su intuitiva interfaz permite trabajar con los diseños más complicados, compartir contenido online y colaborar en proyectos con apoyo multilingüe.



AC SELECT

AC SELECT para elegir y configurar una solución hidrónica.
La herramienta de selección en línea de Panasonic ofrece una solución sencilla y rápida para especificar todas las gamas hidrónicas, de unidades fan coil y Rooftop en las condiciones necesarias.



REF PRO DESIGNER

Mas que una simple selección de equipos.
Esta avanzada herramienta de diseño ayuda a ingenieros, instaladores y técnicos a diseñar sistemas avanzados de refrigeración comercial.



Open BIM: soporte para BIM y AutoCAD

Panasonic ofrece una amplia gama de productos HVAC&R con objetos BIM (Building Information Modelling) en formato Revit y archivos AutoCAD, proporcionando un soporte completo para oficinas de diseño, consultores e instaladores en la planificación de proyectos.



Panasonic

AQUAREA

Bombas de calor Aquarea: confort eficiente para cada proyecto

La gama de bombas de calor aire-agua Aquarea de Panasonic, de 3 kW a 30 kW, es una de las más amplias del mercado y se ha diseñado tanto para obras nuevas como para reformas. Con múltiples unidades All in One, controladores en cascada y soluciones de confort interior, Aquarea ofrece ahorro energético y comodidad en cada proyecto, desde viviendas unifamiliares hasta sistemas centralizados.



ACERCA DE

Aspectos destacados → 26
Gama de bombas de calor Aquarea → 28
Calefacción confortable y tranquilidad con la solución Aquarea → 30
A la vanguardia de la innovación en calefacción: Panasonic expande la serie Aquarea con refrigerante natural R290 → 32

Aquarea serie M → 34
Aquarea All in One hidráulica serie M → 37
Aquarea T-CAP serie M → 38
Big Aquarea T-CAP serie M → 39
Big Aquarea para instalaciones centralizadas de calefacción y ACS → 40
Aquarea serie K → 43

Aquarea Loop → 44

Aquarea EcoFleX → 46

Soluciones inteligentes para sistemas Aquarea → 50
Aplicación Aquarea Home → 51
Aplicación Panasonic Comfort Cloud → 52
Aquarea Service Cloud → 53
Bombas de calor Aquarea + tado° → 54
Control y conectividad → 56
Control en cascada → 58
P-Smart Edge para Aquarea Cascade Edge → 60

Cómo Panasonic contribuye a los edificios de consumo de energía casi nulo (nZEB) → 62
Aquarea e integración fotovoltaica → 63
Herramientas de diseño de Aquarea que te harán la vida más fácil → 64

Validación de eficiencia y rendimiento de las bombas de calor Aquarea → 81

Explicación de funciones → 152

Ejemplos de instalaciones → 153

Aquarea

Sistemas hidráulicos Aquarea → 66
Sistemas split Aquarea → 68
Bomba de calor Aquarea ACS → 69

ESPECIFICACIONES DE PRODUCTO

Aquarea High Performance

Hidráulico serie L · R290 → 70
Hidráulico serie M · R290 → 72
Monobloc serie J - MDC · R32 → 75
All in One 185 l serie K · R32 → 84
All in One 185 l serie K con ánodo eléctrico · R32 → 85
All in One 260 l serie K con ánodo eléctrico · R32 → 86
All in One 185 l serie K 2 zonas · R32 → 87
All in One 185 l serie K · R32 → 88
All in One 185 l serie K con ánodo eléctrico · R32 → 89
All in One 260 l serie K · R32 → 90
All in One 260 l serie K con ánodo eléctrico · R32 → 91
Bi-bloc serie K - SDC · R32 → 92

Aquarea T-CAP

Hidráulico serie M · R290 → 76
Monobloc serie J - MXC · R32 → 80
All in One 185 l serie K · R32 → 94
All in One 185 l serie K con ánodo eléctrico · R32 → 95
All in One 260 l serie K · R32 → 96
All in One 260 l serie K con ánodo eléctrico · R32 → 97
Bi-bloc serie K · R32 → 98

Aquarea EcoFleX · R32 → 82

Aquarea Loop → 100

Aquarea Air Smart Fan Coils → 102

Fan Coil – Suelo → 104
Fan Coil – Pared → 105
Fan Coil – Conductos de baja silueta / Conductos → 106
Fan Coil – Conductos de baja silueta multizona / conductos multizona → 108

Flex Air Smart Fan Coil

Fan Coil – Pared con ventilador DC – FK1 → 110
Fan Coil – Conducto de presión estática media con ventilador DC – FF1 → 112
Fan Coil – Confort con ventilador AC → 114

Más opciones para tu hogar

Depósitos de acumulación para calefacción y ACS → 118
Unidad de ventilación con recuperación de calor → 120
Aquarea Vent - unidades de ventilación en contracorriente → 122
Bomba de calor Aquarea ACS → 124

Accesorios y control → 126

Tablas de potencia de calefacción y refrigeración → 142

Aspectos destacados

Desde 3 kW hasta 30 kW, las bombas de calor Aquarea de Panasonic ofrecen una de las gamas más amplias del mercado, adecuada tanto para obras nuevas como para proyectos de reforma. Desarrolladas para una alta eficiencia del sistema, flexibilidad de instalación y fiabilidad operativa a largo plazo.



Desarrollada y fabricada por Panasonic, la gama Aquarea combina tecnología avanzada de bombas de calor con más de 65 años de experiencia en ingeniería HVAC.

Las bombas de calor Aquarea incorporan tecnologías exclusivas de Panasonic, como T-CAP para garantizar capacidad incluso a bajas temperaturas exteriores, aislamiento U-Vacua™ para reducir pérdidas de calor y compresores desarrollados internamente para ofrecer eficiencia, durabilidad y funcionamiento silencioso.

Rendimiento fiable a temperaturas exteriores extremadamente bajas.

Aquarea de Panasonic está diseñada para un funcionamiento estable a temperaturas exteriores de hasta -25 °C, garantizando un rendimiento constante del sistema al tiempo que reduce el consumo de energía y las emisiones de CO_2.

- **HASTA UN 80 % DE AHORRO ENERGÉTICO EN COMPARACIÓN CON CALDERAS**
- **CONFORT FIABLE EN CONDICIONES EXTERIORES EXTREMAS**
- **CO_2 MENOS EMISIONES DE CO_2**

Aquarea: la solución de calefacción integral de Panasonic.

Panasonic amplía su compromiso con el confort y el ahorro energético más allá de las bombas de calor ofreciendo una amplia gama de soluciones para aumentar la comodidad en interiores.

Soluciones para habitaciones.
Unidades fan coil, bombas de calor con circuito de agua.

Ventilación y calidad del aire interior.
Soluciones de ventilación para viviendas.

Control y conectividad.
Control inteligente de habitaciones y gestión de la energía.

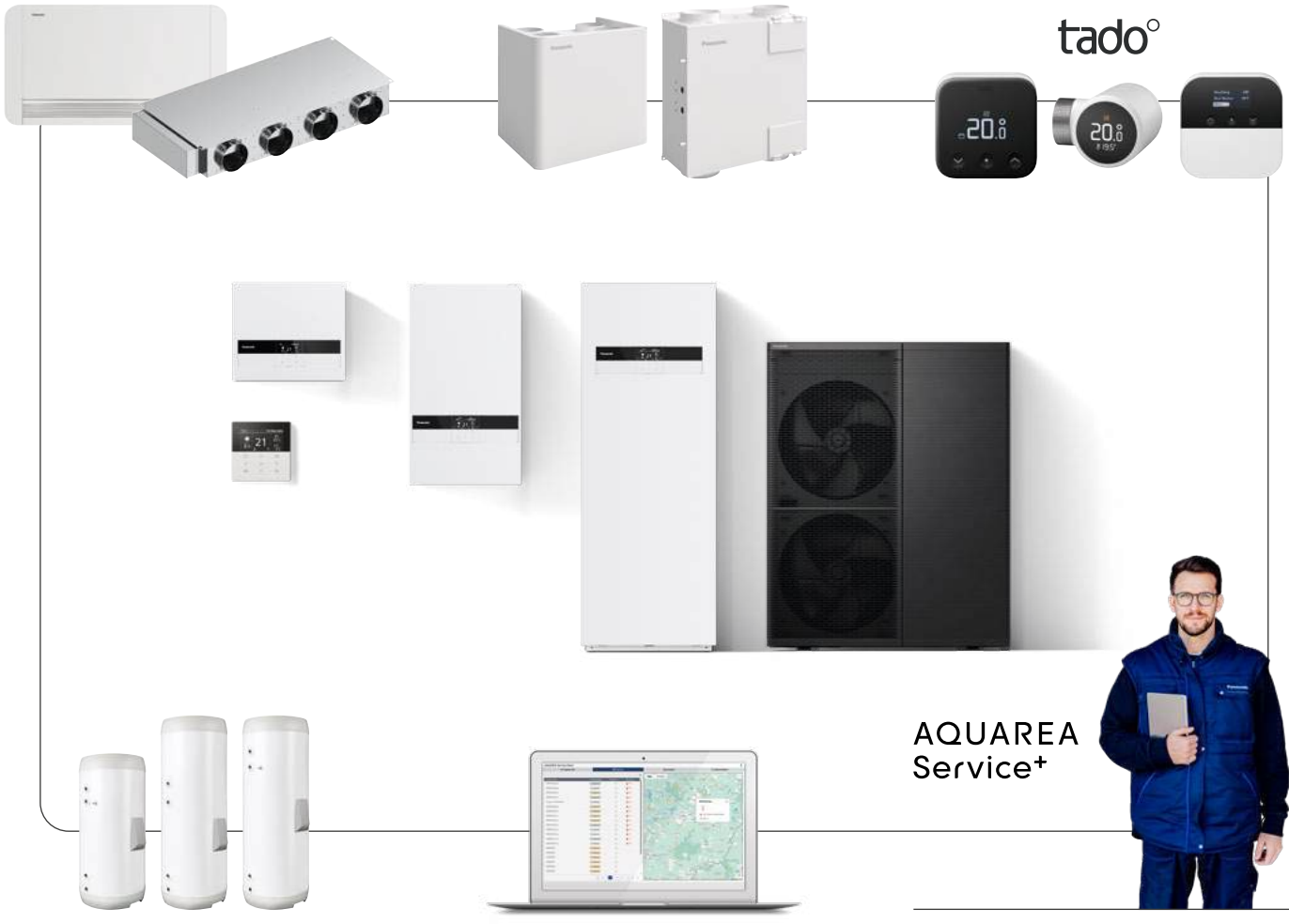

Agua caliente sanitaria.
Depósitos de ACS de alta eficiencia.

Soluciones de servicio.
Aquarea Service Cloud para servicio remoto.

Soluciones de mantenimiento.
Aquarea Service+.

Gama de bombas de calor Aquarea

Sistemas hidráulicos Aquarea

El sistema hidráulico Aquarea simplifica la instalación al necesitar únicamente tuberías de agua entre la unidad exterior y el interior del edificio.

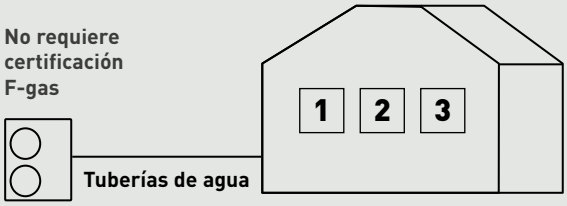

Opciones hidráulicas para unidades interiores

1 Unidades exteriores independientes + acumulador de ACS opcional.
Este sistema hidráulico sin unidad interior ofrece una gran flexibilidad de instalación, ideal para proyectos de renovación.

2 Unidad interior All in One.
La unidad All in One combina la unidad interior y un depósito de ACS, lo que permite simplificar la instalación y ahorrar espacio.

3 Unidad interior Bi-Bloc + ACS opcional.
Esta unidad de pared ofrece una instalación flexible con tamaños de depósito personalizables.



		5,0 kW	7,0 kW	9,0 kW	12,0 kW	16,0 kW	20,0 kW	25,0 kW	30,0 kW
Aquarea High Performance	1f	✔	✔	✔	✔	✔			
	3f			✔	✔	✔			
Aquarea T-CAP	1f			✔	✔				
	3f			✔	✔	✔	✔	✔	✔

Bombas de calor Aquarea ACS

Gracias a su compresor con refrigerante natural R290, las bombas de calor Aquarea ACS producen agua caliente sanitaria de forma eficiente y reducen significativamente el consumo de energía y las emisiones de CO_2 en comparación con las resistencias eléctricas y otros sistemas tradicionales.



Aquarea de Panasonic proporciona la solución ideal para cualquier proyecto, ya que mejora la eficiencia de los hogares y simplifica el proceso de instalación.

Sistemas split Aquarea

El sistema split Aquarea consta de una unidad exterior independiente y una unidad interior conectada por medio de tuberías de refrigerante. No requiere protección anticongelante para las tuberías exteriores, ni siquiera durante largos periodos de inactividad en climas fríos.

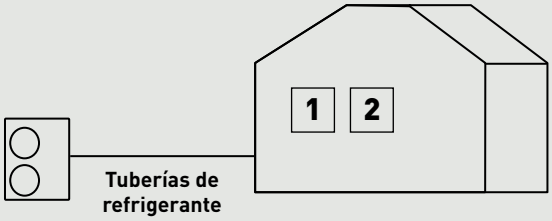

Opciones para unidad interior

1 Unidad interior All in One.
La unidad All in One combina la unidad interior y un depósito de ACS, lo que permite simplificar la instalación y ahorrar espacio.

2 Unidad interior Bi-Bloc + ACS opcional.
Esta unidad de pared ofrece una instalación flexible con tamaños de depósito personalizables.

185 l - 260 l





		3,0 kW	5,0 kW	7,0 kW	9,0 kW	12,0 kW	16,0 kW
Aquarea High Performance	1f	✔	✔	✔	✔	✔	✔
	3f				✔	✔	✔
Aquarea T-CAP	1f				✔	✔	
	3f				✔	✔	✔

Aquarea EcoFleX

La bomba de calor Aquarea EcoFleX, diseñada para nuevas instalaciones, combina una unidad con conducto de aire con la tecnología nanoe™ X y un depósito de agua caliente sanitaria. Proporciona agua caliente, calefacción, refrigeración y un aire más limpio, todo ello con un extraordinario nivel de eficiencia, ahorro energético y bajas emisiones de CO_2.

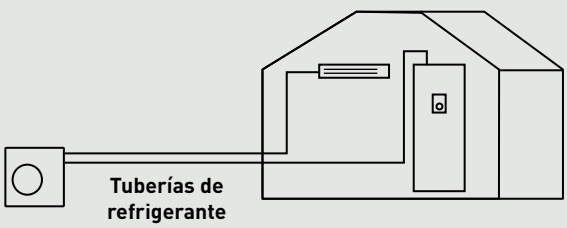



Calefacción confortable y tranquilidad con la solución Aquarea

Aquarea Air Smart Fan Coils.

Unidades Fan Coil elegantes y compactas para un mayor confort y ahorro energético.

Aquarea Air Smart Fan Coil – Suelo.
Fan Coils más estrechos y delgados.



Aquarea Air Smart Fan Coil – Pared.
El más delgado y silencioso de su clase.





Aquarea Air Smart Fan Coil de conductos o de conductos multizona.
Solo 185 mm para la versión de baja silueta.
Gestión integrada de múltiples zonas (2-5 zonas, con la gama multizona).





Flex Air / Flex Air Smart Fan Coils.

Una amplia gama de unidades Fan Coil orientadas a aplicaciones comerciales.

Flex Air Smart Fan Coil – Pared – FK1.
Diseño elegante. nanoe™ X (Generador Mark 3).

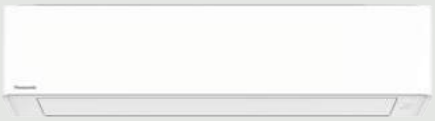

Flex Air Smart Fan Coil – Conducto de presión estática media – FF1.
nanoe™ X (Generador Mark 3).



nanoe™X

Flex Air Fan Coil – Confort.
Unidades de suelo y techo con una alta flexibilidad de configuración.





Panasonic amplía su compromiso con el confort y el ahorro energético más allá de las bombas de calor ofreciendo una amplia gama de soluciones para aumentar la comodidad en interiores.

Aquarea Loop, la bomba de calor con circuito de agua para edificios plurifamiliares.

Reemplaza eficientemente los radiadores existentes en sistemas de calefacción central.



Amplia gama de depósitos de agua, depósito de ACS, depósitos de inercia y depósitos combinados disponible.



Unidades de ventilación residencial.

Aquarea Vent - unidades de ventilación en contracorriente.
Apta para casas unifamiliares o apartamentos.
Recuperación del calor sensible y de alta eficiencia.



Unidad de ventilación con recuperación de calor.
Diseñado para superficies de hasta unos 140 m².
Intercambiador de calor rotativo de alta eficiencia energética con ventiladores de velocidad variable con tecnología EC.



Solución tado° para control de calefacción en habitaciones y gestión inteligente de la energía.

Optimización de la eficiencia y el ahorro sin renunciar a una temperatura agradable en todo momento.

Los clientes de calefacción inteligente tado° ahorran una media del 22 % en su consumo energético.

* Basado en datos internos promediados entre todos los clientes de tado° recopilados hasta el 11/2023.



Soluciones en cascada.

Aumento de la capacidad hasta los 300 kW conectando las bombas de calor Aquarea en cascada.



Aquarea Service Cloud.

Para el mantenimiento a distancia de la bomba de calor Aquarea.



A la vanguardia de la innovación en calefacción: Panasonic Aquarea con refrigerante natural R290

Las bombas de calor aire-agua Aquarea con refrigerante R290 ofrecen una solución avanzada y eficiente desde el punto de vista energético para calefacción, refrigeración y agua caliente sanitaria, con un rendimiento excepcional, en línea con nuestro objetivo de una sociedad sin emisiones y nuestro plan GREEN IMPACT.

R290
REFRIGERANTE NATURAL



0,02 Potencial de Calentamiento Global

Las nuevas series de Panasonic están diseñadas con el refrigerante natural líder del sector R290, que tiene un bajo potencial de calentamiento global (GWP) de sólo 0,02, lo que ayuda a reducir las emisiones de CO_2 y el impacto medioambiental.



Agua de salida.

Hasta 75 °C de salida del agua hasta -15 °C en exteriores.

* -10 °C para la serie L. Hasta 15 °C en exteriores para los modelos de 20, 25 y 30 kW.



Funcionamiento silencioso.

Solo 27 dB(A) de presión sonora a 5 m*.

* Cálculo de la presión sonora para WH-WDG05LE5, en posición libre, A +7 °C, W 35 °C en modo Quiet 3



Instalación hidráulica flexible.

Conexión hidráulica entre la unidad interior y la exterior.



Fabricado y diseñado por Panasonic.

Unidades exteriores fiables con compresor Panasonic.

Salida de agua. Alto rendimiento en condiciones extremas

Excelente solución para el reequipamiento de sistemas de calefacción.

El compresor funciona sin calefacción de apoyo hasta temperaturas ambiente de -28 °C, y puede integrarse junto a los radiadores existentes con una temperatura de impulsión de agua elevada de hasta 75 °C a -15 °C de temperatura exterior.
Incluso a -28 °C de temperatura exterior, puede suministrar agua caliente a 55 °C.

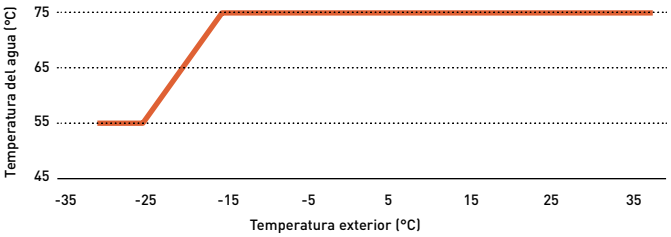

*Para los modelos T-CAP de 9, 12 y 16 kW de la serie M. La serie M High Performance funciona con temperaturas de hasta -25 °C, proporcionado una salida de agua de 75 °C con una temperatura ambiente de hasta -15 °C. La serie L funciona con temperaturas de hasta -25 °C, proporcionado una salida de agua de 75 °C con una temperatura ambiente de hasta -10 °C.

Proceso de esterilización sin resistencia eléctrica.

También puede alcanzar una temperatura del agua caliente sanitaria de hasta 65 °C sin necesidad de utilizar el calentador eléctrico, por lo que la esterilización del depósito puede realizarse con el funcionamiento de la bomba de calor.



Funcionamiento silencioso. La exclusiva arquitectura de bajo ruido de Panasonic.

El compresor, que es una de las principales fuentes de ruido, está equipado con una estructura de doble fondo para proporcionar una estructura segura y silenciosa que no moleste a los vecinos en zonas residenciales concurridas.

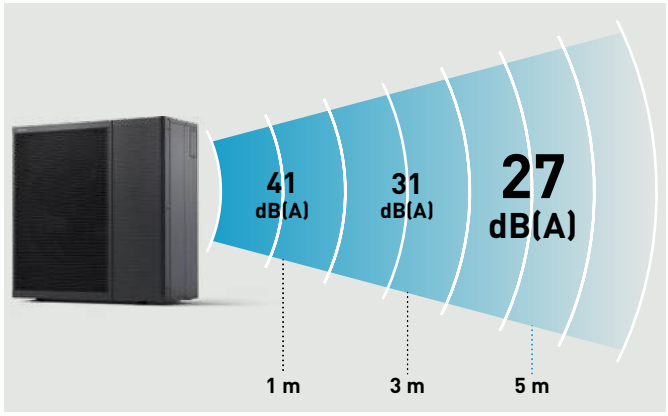

* Cálculo de la presión sonora para WH-WDG05LE5, en posición libre, A +7 °C, A 35 °C en modo Quiet 3.

Instalación hidráulica flexible

La instalación del sistema es 100 % hidráulica, con solo tuberías de agua entre la unidad exterior y el interior de la vivienda.

Más espacio para vivir en casa.

No se necesitan medidas de seguridad interiores para las tuberías de refrigerante o gas combustible.

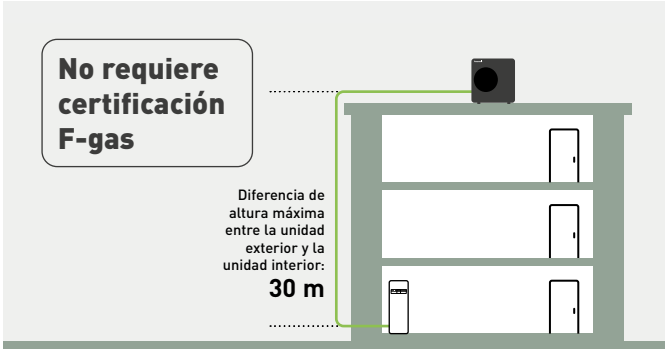

* Para la serie L sólo cuando la unidad exterior está instalada por encima de la unidad interior, y la presión del agua no supera 1 bar en la unidad exterior.

Fabricado y diseñado por Panasonic.

Aquarea High Performance serie L de 5 a 9 kW.



Adaptador Wi-Fi incluido

Aquarea High Performance serie M de 9 a 16 kW.
Aquarea T-CAP serie M de 9 a 30 kW.



Adaptador Wi-Fi incluido

* Comprobar la disponibilidad de unidades y combinaciones.

Serie M de Aquarea, la última generación de bombas de calor de alto rendimiento con R290

Al combinar un diseño de sistema flexible, funcionamiento silencioso y un caudal de agua de hasta 75 °C, la serie M de Aquarea ofrece una solución de bomba de calor fiable y de alta calidad para aplicaciones de obra nueva y renovación.



75 °C AGUA DE SALIDA

Hasta 75 °C de salida del agua hasta -15 °C en exteriores.

* Hasta 15 °C en exteriores para los modelos de 20, 25 y 30 kW.

FUNCIONAMIENTO SILENCIOSO

Solo 29 dB(A) de presión sonora a 5 m*.

* Cálculo de la presión sonora para WH-WXG12ME5, en posición libre, A +7 °C, W 35 °C en modo Quiet 3

INSTALACIÓN HIDRÁULICA FLEXIBLE

Conexión hidráulica entre la unidad interior y la exterior.

FABRICADO Y DISEÑADO POR PANASONIC

Unidades exteriores fiables con compresor Panasonic.

CONTROL Y MANTENIMIENTO INTELIGENTES

Aplicación Panasonic Comfort Cloud y Aquarea Service Cloud incluidos.

A+++ ALTA EFICIENCIA

ErP 35 °C. Clase de eficiencia energética hasta A+++*.

* Escala de A+++ a D.

Instalación flexible, apta para renovaciones y obra nueva.

Gracias a su nuevo concepto modular, la unidad exterior puede funcionar de forma independiente con sólo un mando a distancia interior, para quienes buscan funcionalidades básicas.
Los propietarios pueden optar por una funcionalidad mejorada incorporando el módulo de control más avanzado o la unidad interior All in One.

Disponible en depósitos de ACS de 120 l,185 l y 260 l.



	Mando de pared	Módulo de control	Bi-bloc (disponible de 9 a 16 kW)	All in One (disponible de 9 a 16 kW)
CN-CNT	✔ (1)	✔ (2)	✔ (2)	✔ (2)
Resistencia eléctrica de apoyo	—	Suministro local	✔	✔
Vaso de expansión (10 l)	—	—	✔	✔
Funciones adicionales	—	CZ-NS7P	CZ-NS6P	CZ-NS6P

Salida de agua. Alto rendimiento en condiciones extremas

Excelente solución para el reequipamiento de sistemas de calefacción.
El compresor funciona sin calefacción de apoyo hasta temperaturas ambiente de -28 °C*, y puede integrarse junto a los radiadores existentes con una temperatura de impulsión de agua elevada de hasta 75 °C a -15 °C de temperatura exterior.
Incluso a -28 °C* de temperatura exterior, puede suministrar agua caliente a 55 °C.

*Para la serie M T-CAP (WH-WXG**). En el caso de la serie M High Performance (WH-WDG**), funcionamiento hasta -25 °C.

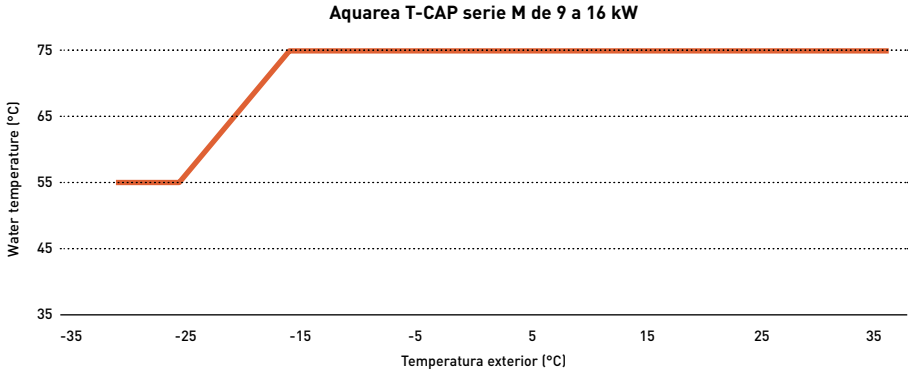

Alta eficiencia energética en calefacción y agua caliente sanitaria

Aquarea serie M ahorra energía y reduce significativamente el coste de funcionamiento al conseguir la máxima clasificación energética ErP.
Aquarea serie M puede alcanzar una temperatura del agua caliente sanitaria de hasta 65 °C sin utilizar la resistencia eléctrica, por lo que la esterilización del depósito puede realizarse con el funcionamiento de la bomba de calor para obtener más ahorros energéticos.

* Condiciones de clasificación: calefacción: temperatura del aire interior: 20 °C (TS)/Temperatura del aire exterior: 7 °C (TS)/6 °C (TH). Condiciones: temperatura de entrada del agua: 30 °C/Temperatura de salida del agua: 35 °C. Clasificación energética para WH-WXG12ME8.

A+ **CLASIFICACIÓN ENERGÉTICA HASTA A+.**
ESCALA DE A+ A F.

A+++ A++ **ERP 35 °C / 55 °C. CLASIFICACIÓN ENERGÉTICA HASTA A+++/A++.**
ESCALA DE A+++ A D.

Gran capacidad de servicio

El diseño vanguardista de la unidad exterior mantiene la PCB en un lugar seguro y accesible.

Optimización de la seguridad de la Aquarea serie M.
1 | Caja de control no inflamable
2 | Pasacables de la caja de alimentación con conexiones selladas
3 | Separador de aire/refrigerante

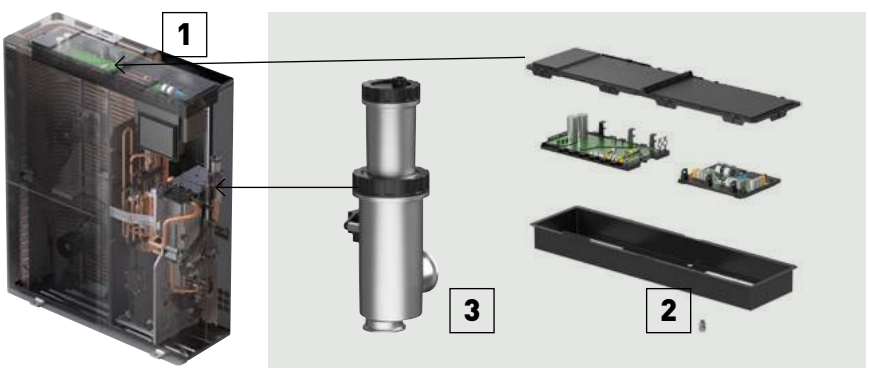

* Esta imagen se aplica a 9, 12 y 16 kW.

Confort mejorado y conectividad avanzada con la serie M de Aquarea

La serie M de Aquarea supone una revolución en el diseño, el rendimiento y la conectividad, en línea con nuestra visión de una sociedad con 0 emisiones y con nuestro plan GREEN IMPACT.

Máximo confort del agua caliente.

- Hasta un 40 % más de agua del grifo con un ajuste más alto de la temperatura del depósito para ahorrar espacio
- Nuevo modo de circulación del agua caliente sanitaria para disponer instantáneamente de agua caliente en el grifo
- Durante la esterilización, se activa el modo de circulación de agua caliente sanitaria para garantizar la esterilización de las tuberías de agua

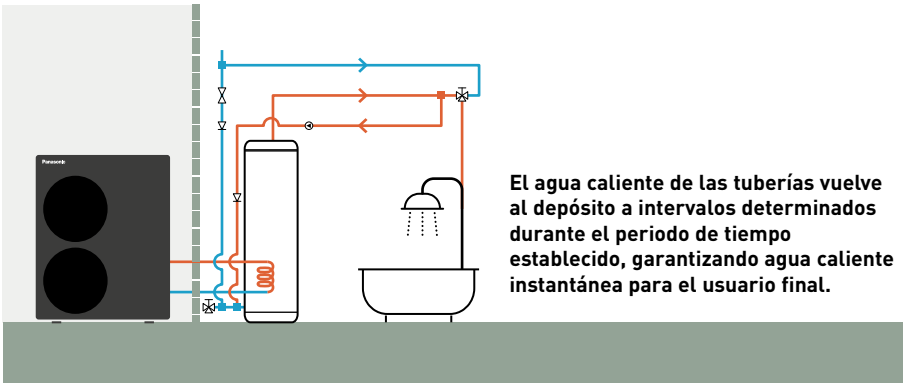

El agua caliente de las tuberías vuelve al depósito a intervalos determinados durante el periodo de tiempo establecido, garantizando agua caliente instantánea para el usuario final.

Adaptador de internet incluido para control inteligente y mantenimiento a distancia

La Aquarea serie M trae de serie un adaptador de internet para conexión Wi-Fi o WLAN. Se puede conectar fácilmente a través del panel frontal de las unidades interiores o del módulo de control, proporcionando una conectividad flexible e intuitiva.



Funciones de control avanzadas, interfaz mejorada.

Bivalencia inteligente.
Modo bivalente rentable con sistema de tarificación energética.

Smart Grid Ready.
Las bombas de calor de la serie M de Aquarea, en combinación con la placa de circuito impreso opcional, disponen de la función SG Ready*, que permite conectar la bomba de calor a un control de red inteligente.

Más conectividad.
Conectividad mejorada proporcionada por un segundo puerto de conexión de interfaz (CN-CNT) cuando la unidad exterior está conectada al módulo de control o a una unidad interior.

*Se requiere un accesorio adicional.

Integración en BMS.
Las bombas de calor Aquarea pueden integrarse en proyectos Modbus o KNX* con un accesorio opcional, lo que permite una supervisión y un control bidireccionales completos de todos los parámetros de funcionamiento.

Sistema de control dual.
Un sistema de control dual para controlar de manera independiente dos zonas dentro del hogar.

*Se requiere un accesorio adicional.



Aquarea All in One hidráulica serie M

La solución definitiva para ahorrar espacio.

Disponible en depósito de ACS de 120, 185 y 260 l, y tan solo ocupa un espacio de 599 × 602 mm.

- **GRACIAS A SUS REDUCIDAS DIMENSIONES DE 599 X 602 MM SE REQUIERE UN MENOR ESPACIO DE INSTALACIÓN**
- **NO REQUIERE UN DEPÓSITO DE INERCIA, LO QUE REDUCE EL ESPACIO, EL COSTE Y EL TIEMPO DE INSTALACIÓN**
- **HASTA UN 40 % MÁS DE AGUA DEL GRIFO CON UN AJUSTE MÁS ALTO DE LA TEMPERATURA DEL DEPÓSITO.**
- **EL CUERPO ROBUSTO Y LA SUPERFICIE SUPERIOR PERMITEN LA INSTALACIÓN DE UNA UNIDAD DE VENTILACIÓN SUPERIOR**

Aquarea All in One serie M: la mejor tecnología Panasonic.



Gran capacidad de servicio.
- Fácil acceso a las piezas hidráulicas gracias al mecanismo de apertura de la puerta
- Todos los sensores se pueden comprobar desde el control remoto
- Sensor de presión de agua y lectura en la pantalla de inicio

Otros componentes de alta calidad en el interior.
- Depósito de acero inoxidable de 120 l, 185 l o 260 l que no necesita mantenimiento
- Bomba de agua de velocidad variable («clase A»)
- Resistencia eléctrica de apoyo
- Válvula de 3 vías en el interior





Diferencia de elevación ampliada (hasta 30 m).
Con el nuevo vaso de expansión, la All in One serie M permite una gran diferencia de altura interior/exterior de hasta 30 m.



U-Vacua™: panel de aislamiento en vacío.
El panel U-Vacua™ es un aislante 19 veces más eficaz que la espuma de poliestireno. Como el sistema retiene el calor durante más tiempo, necesita calentarse menos veces al día, lo que permite ahorrar energía.

Aquarea All in One con dos zonas de calefacción:

El modelo All in One con ánodo de corriente impresa integrado es la solución ideal para las instalaciones en localizaciones con condiciones de aguas duras.

*Disponible solo en modelos con depósito de ACS de 185 l o 260 l.



Aquarea T-CAP serie M: Diseñada para condiciones exigentes, con el refrigerante natural R290

Presentamos la serie M T-CAP, unas bombas de calor Aquarea innovadoras con refrigerante natural R290, que ofrecen un rendimiento superior incluso en condiciones extremas.



Las unidades exteriores están equipadas con un compresor Scroll Panasonic R290. El compresor es de fabricación propia con tecnología T-CAP e incluye inyección, funciona a temperaturas exteriores de hasta -28 °C.

75 °C AGUA DE SALIDA

Hasta 75 °C de salida del agua hasta -15 °C en exteriores.

* Hasta 15 °C en exteriores para los modelos de 20, 25 y 30 kW.

FUNCIONAMIENTO SILENCIOSO

Solo 29 dB(A) de presión sonora a 5 m*.

* Cálculo de la presión sonora para WH-WXG12ME5, en posición libre, A +7 °C, W 35 °C en modo Quiet 3

-28°C CONDICIONES EXTREMAS

El compresor funciona a temperaturas exteriores de hasta -28 °C.

-15°C TECNOLOGÍA T-CAP

Mantiene la potencia calorífica hasta -15 °C con una temperatura de salida del agua de 55 °C.

Aquarea T-CAP, alto rendimiento sea cual sea el clima

Con la tecnología Aquarea T-CAP y el nuevo compresor con tecnología Injection, las bombas de calor Panasonic pueden trabajar a temperaturas exteriores de hasta -28 °C y mantener su capacidad sin calefacción de apoyo a -20 °C*.

* A 35 °C de temperatura de impulsión WH-WXG20/25/30ME8 funciona con hasta –25 °C en exteriores.

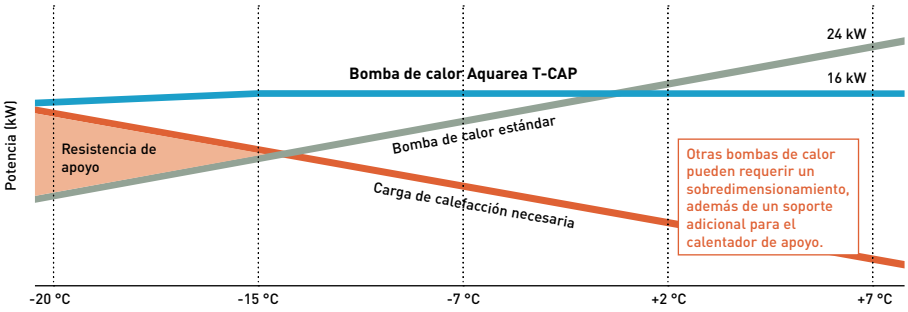

Funcionamiento silencioso. La exclusiva arquitectura de bajo ruido de Panasonic

El compresor, que es una de las principales fuentes de ruido, está equipado con una estructura de doble fondo para proporcionar una estructura segura y silenciosa que no moleste a los vecinos en zonas residenciales concurridas.

* Cálculo de la presión sonora para WH-WXG12ME8, en posición libre, A +7 °C, W 35 °C en modo Quiet 3.

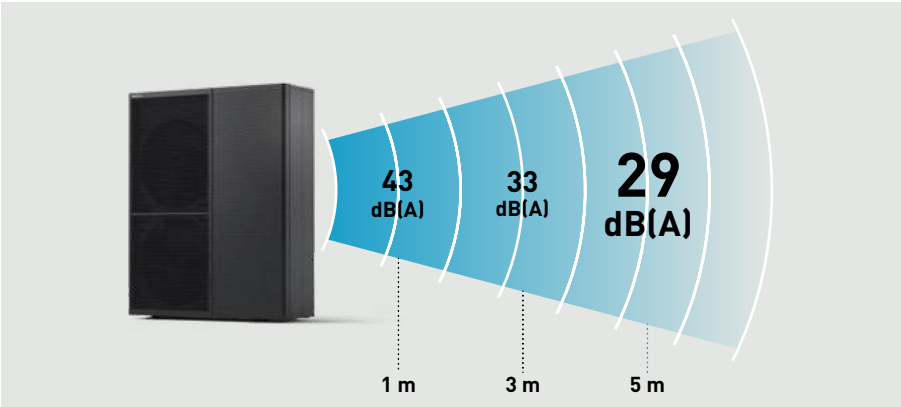

Big Aquarea T-CAP serie M, la solución ideal para instalaciones centralizadas de calefacción y ACS

La Big Aquarea serie M ofrece una solución flexible, compacta y energéticamente eficiente para instalaciones centralizadas de calefacción y/o agua caliente sanitaria en edificios plurifamiliares o comerciales.

Tecnología T-CAP, funcionamiento estable y altas prestaciones en condiciones extremas.

La solución es adecuada tanto para edificios nuevos como para renovaciones, ya que ofrece una alternativa más sostenible a los sistemas tradicionales de calefacción por combustibles fósiles y puede integrarse fácilmente con los sistemas de agua existentes, como Fan Coils, calefacción por suelo radiante o depósitos de agua caliente sanitaria.

- HASTA 300 KW EN CASCADA
- SOLUCIÓN COMPACTA PARA AHORRAR ESPACIO
- MANTIENE LA CAPACIDAD EN UNA SALIDA DEL AGUA A 55 °C CON HASTA -15 °C EN EXTERIORES
- FUNCIONAMIENTO SILENCIOSO
- COMPRESOR INVERTER DE PANASONIC
- ACS A 65 °C SOLO CON COMPRESOR







- **Unidades de 20 a 30 kW (hasta 300 kW en cascada)**
- **Fácil sustitución de otras fuentes de calor**
- **Opciones de control flexibles: solo mando a distancia o módulo de control para una mayor funcionalidad**
- **Modbus perfectamente integrado**
- **Diseñada para integrarse en la arquitectura y el entorno**

Capacidad constante.
Instalación que ahorra tiempo.
Ahorro de costes.
Ahorro de espacio.

*Para una demanda de 30 kW con una salida del agua de 55 °C y -7 °C de temperatura exterior.

2x bomba de calor de 20 kW
Sistema en cascada convencional



1x 30 kW*
Big Aquarea T-CAP



Tecnología fiable.

Las unidades exteriores están equipadas con un compresor Scroll Panasonic R290. El compresor es de fabricación propia con tecnología T-CAP e incluye inyección.
El intercambiador de calor exterior está protegido con un tratamiento Bluefin para condiciones ambientales duras.

Big Aquarea para instalaciones centralizadas de calefacción y ACS en edificios plurifamiliares o comerciales

La Big Aquarea serie M ofrece una solución flexible, compacta y energéticamente eficiente para instalaciones centralizadas de calefacción y/o agua caliente sanitaria en edificios plurifamiliares o comerciales.

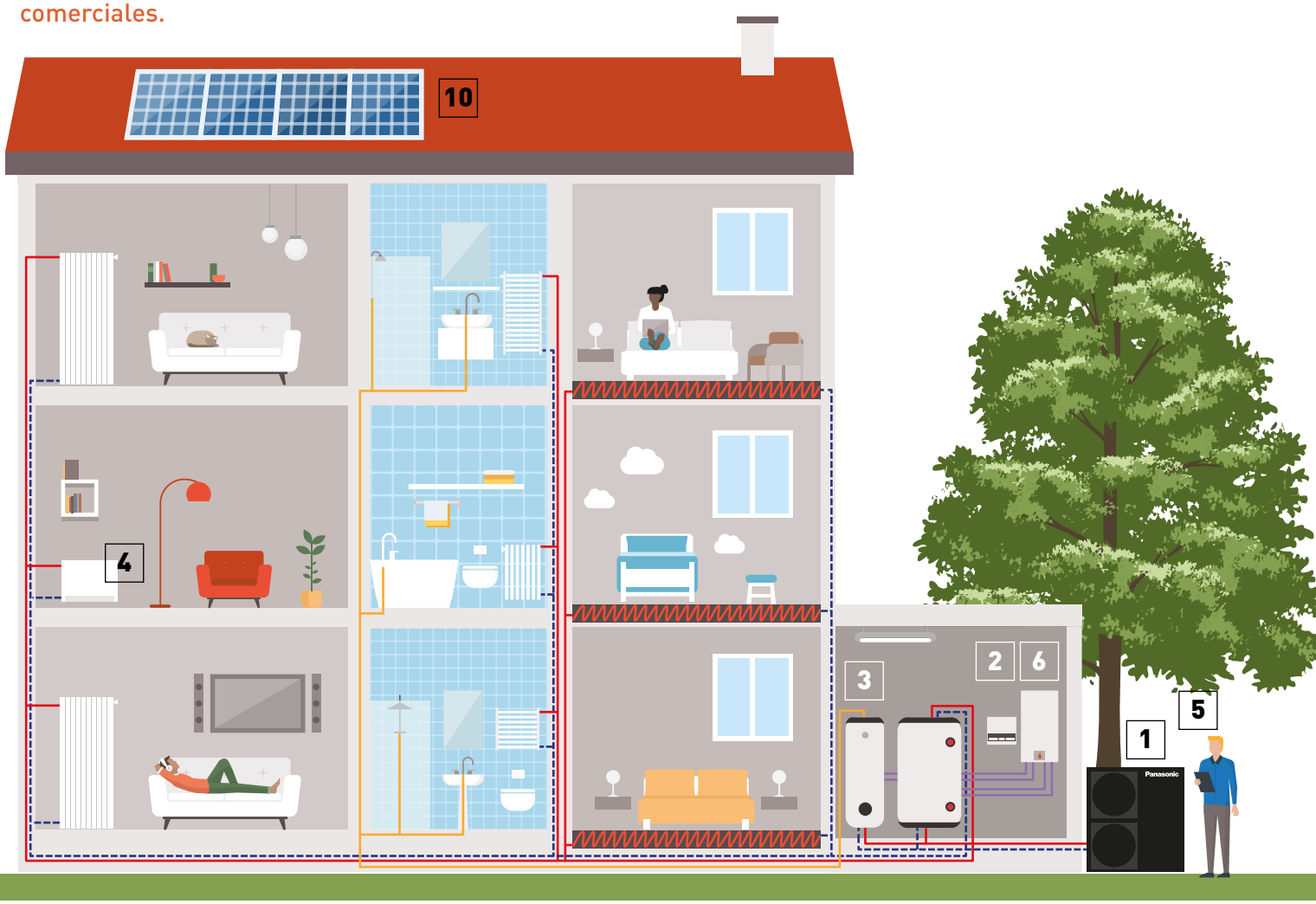



Big Aquarea T-CAP serie M.
Bombas de calor de 25 kW en cascada para lograr una solución que ahorra espacio. Puede sustituir a una caldera de combustible fósil.



Módulo de control de la serie M.
El módulo de control permite mejorar las funciones de control. También es posible utilizarlo solo con el control remoto.



Depósito de ACS de alta eficiencia.
Un depósito de alta eficiencia proporciona el volumen necesario de agua caliente, a la temperatura correcta, reduciendo los costes energéticos.



Aquarea Loop.
La bomba de calor con circuito de agua proporciona calefacción y refrigeración para cada vivienda o habitación conectada a un circuito de agua central.



Fan Coils, radiadores o calefacción por suelo radiante.
Las bombas de calor Aquarea pueden integrarse en un sistema de agua nuevo o existente.



Aquarea Service Cloud
Esta solución IdC proporciona una gestión y supervisión potentes y fáciles de usar de las bombas de calor Aquarea y permite el mantenimiento a distancia.

Una revolución en cuanto a diseño, rendimiento, conectividad y sostenibilidad.

- Solución escalable, hasta 300 kW en cascada
- Ideal para nuevos edificios y renovaciones
- Hasta 75 °C de salida del agua
- Fácil sustitución de otras fuentes de calor e integración en sistemas de agua existentes
- Funcionamiento silencioso
- Mantiene la potencia hasta 55 °C y -15 °C
- Producción de agua caliente de 65 °C solo con el compresor
- Opciones de control flexibles y Modbus perfectamente integrado

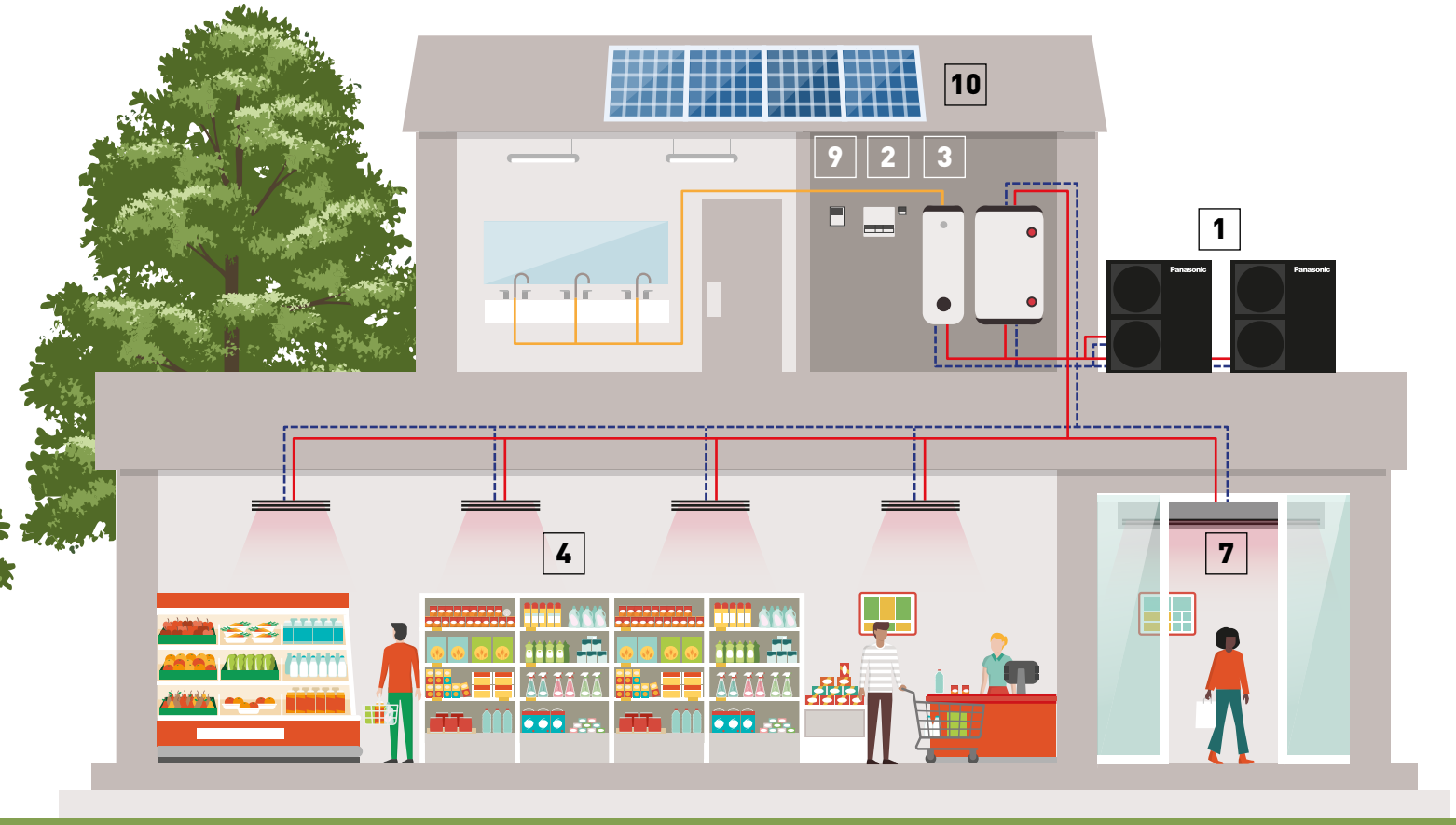

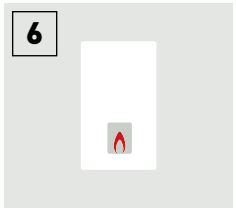

OPCIONAL.
Modo bivalente.
Modo bivalente rentable con lógica de tarifa energética cuando se combina con una caldera existente.



Cortina de aire con batería de agua.
Las cortinas de aire con batería de agua pueden utilizarse en el sistema hidráulico para obtener un rendimiento eficiente del sistema de agua.



Integración de BMS.
El sistema puede integrarse fácilmente en un proyecto Modbus con el accesorio opcional.



Control en cascada.
Gestiona hasta 10 bombas de calor Aquarea, equilibra las horas de funcionamiento, puede controlar hasta 2 depósitos de inercia e integra la energía fotovoltaica, entre otras cosas.



Fotovoltaica.
Gracias a la integración con FV, la demanda o consumo de energía para calefacción o producción de agua caliente se adapta a la producción fotovoltaica.

Commercial Smart Edge.

Toda la cartera de HVAC de Panasonic desde una sola plataforma, in situ o de forma remota, las 24 horas del día.

P-SMART EDGE P-Smart Nexus

COMPATIBLE CON TODA LA GAMA HVAC

PUESTA EN MARCHA MÁS SENCILLA

GESTIÓN OPTIMIZADA DE LA INSTALACIÓN

ANALÍTICA AVANZADA

Aquarea serie K

Revolución de diseño, eficiencia, conectividad y sostenibilidad.

Aquarea serie K es un revolucionario sistema de calefacción, refrigeración y producción de agua caliente sanitaria de bajo consumo que proporciona un excelente rendimiento. Este modelo es ideal para nuevas instalaciones y casas bien aisladas.

R32
REFRIGERANTE



AMPLIA GAMA

Amplia gama que se adapta a todos los hogares: High Performance y T-CAP.

MAYOR REDUCCIÓN DEL RUIDO

-8 dB(A) en modo silencioso.

CONTROL REMOTO OPCIONAL Y MANTENIMIENTO

Aplicación Panasonic Comfort Cloud. Aquarea Service Cloud.

ALTA EFICIENCIA ENERGÉTICA PARA CALEFACCIÓN

Clasificación energética alta para aplicaciones de baja temperatura*.

* Escala de A+++ a D. Es posible que no se aplique a todos los modelos.

ALTA EFICIENCIA ENERGÉTICA PARA AGUA CALIENTE SANITARIA

COP de ACS hasta 3,5*.

* Escala de A+ a F.

SALIDA DE AGUA

Salida de agua de hasta 60 °C y hasta -10 °C en exteriores.

Otras funciones avanzadas:

- **Altas prestaciones de aislamiento del depósito gracias a U-Vacua™***
- **Unidad interior All in One disponible con depósito de ACS de 185 l y 260 l**
- **Menor frecuencia de mantenimiento gracias al filtro magnético preinstalado**
- **Sensor de presión de agua incorporado**
- **Fácil acceso a las piezas hidráulicas**
- **Funcionamiento sin resistencia eléctrica de apoyo a -25 °C**
- **Protección con tratamiento Bluefin en el intercambiador de calor exterior para condiciones ambientales extremas**

* Solo aplicable a la unidad interior All in One. U-Vacua™ es una tecnología de panel de aislamiento en vacío (VIP).

Aquarea serie K para cualquier necesidad del proyecto.

Disponible tanto en T-CAP como en High Performance, Aquarea serie K ofrece una gama versátil de soluciones que se adaptan a proyectos de distintos tamaños y necesidades.

La unidad exterior se ha diseñado para que esté en armonía con la arquitectura y el entorno.

El compresor, que es una de las principales fuentes de ruido, está equipado con una estructura de doble fondo para aportar una estructura segura y silenciosa que no moleste a los vecinos de las zonas residenciales concurridas.

-8 dB(A) en modo silencioso

Aquarea serie K mantiene una temperatura de salida del agua de 60 °C incluso a temperaturas muy bajas

Aquarea serie K es capaz de mantener una temperatura de salida del agua de 60 °C a temperaturas exteriores de hasta -10 °C para garantizar el máximo confort en la sala incluso a bajas temperaturas. Con otras bombas de calor, la temperatura del agua se reduce notablemente con bajas temperaturas exteriores, haciendo que la bomba de calor funcione fuera de las condiciones de diseño y produciendo un ambiente incómodo en la sala.

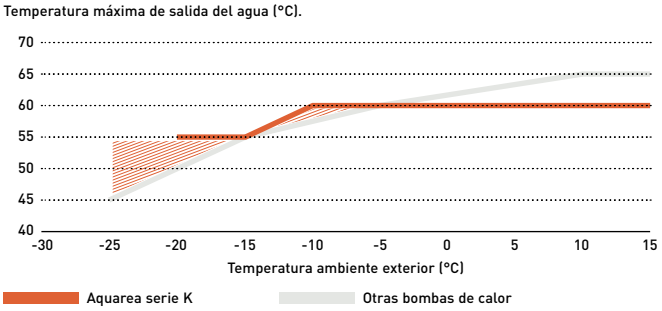

Aquarea T-CAP serie K.

Para renovaciones y obra nueva, es la solución ideal para aquellas instalaciones en las que se exige una potencia entregada única.

Toda la gama Aquarea T-CAP es excelente para reemplazar calderas de gas o aceite y para conectarlas a nuevas unidades de calefacción por suelo radiante, radiadores o unidades Fan Coil.
El sistema Aquarea T-CAP puede mantener la potencia calorífica nominal incluso a –15 °C de temperatura exterior, sin necesidad de una resistencia eléctrica. Por tanto, es una solución ideal para lugares con temperaturas extremadamente bajas.

Aquarea T-CAP, alto rendimiento sea cual sea el clima

Con la tecnología Aquarea T-CAP, las bombas de calor Panasonic pueden trabajar a temperaturas exteriores de hasta -28 °C y mantener su capacidad sin calefacción de apoyo a -15 °C.

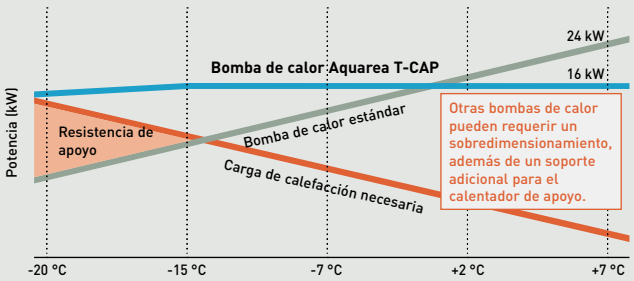

Cómo Aquarea T-CAP serie K mantiene su rendimiento incluso con -15 °C en el exterior

Gracias a la patente de una tecnología que puede mantener la potencia calorífica incluso con bajas temperaturas exteriores mediante el control óptimo que supone la incorporación de un intercambiador de calor de doble tubo en el ciclo de refrigerante.

Intercambiador de calor de doble tubo.
El refrigerante a baja presión y baja temperatura en el tubo interior.

Imagen del Monobloc Aquarea T-CAP de la serie J.



Aquarea Loop: Renovación eficiente de radiadores para calefacción centralizada con refrigeración integrada

La bomba de calor agua-aire Aquarea Loop es una bomba descentralizada que utiliza el refrigerante natural R290 y que está diseñada para sustituir radiadores en sistemas de calefacción centralizada.



Aplicación Aquarea Home

Descargar la aplicación gratuita.

Otros requisitos de hardware: Router e internet (compra y suscripción independientes). Panasonic Cloud Server está diseñado, gestionado y administrado por Panasonic.
*La pantalla de la aplicación se facilita únicamente con fines ilustrativos. La pantalla real puede variar.

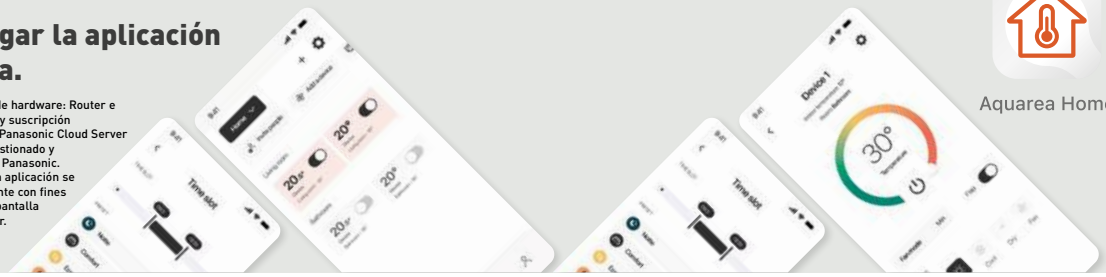

Aquarea Home



R290

Ideal para edificios multifamiliares, viviendas sociales, hoteles, escuelas, oficinas, etc.

VER ESPECIFICACIONES DEL PRODUCTO

Reemplaza eficientemente los radiadores existentes en sistemas de calefacción central.

Proporciona calefacción y refrigeración a edificios con un anillo hidráulico central de agua a 20 ~ 30 °C, lo que garantiza una alta eficiencia y una integración perfecta con la red de tuberías existente.

- BAJA PÉRDIDA TÉRMICA
- CALEFACCIÓN Y REFRIGERACIÓN SIMULTÁNEAS
- USO DE LAS TUBERÍAS EXISTENTES PARA FACILITAR LAS RENOVACIONES*
- MEDICIÓN DE ENERGÍA A NIVEL DE UNIDAD

* Basado en el requisito de caudal bajo; se debe verificar en cada proyecto.

Ventajas adicionales de Aquarea Loop:

- Intervención mínima en el edificio y opción de renovación por fases
- Componentes hidráulicos preinstalados para una instalación más rápida
- Unidad compacta: solo 140 mm de profundidad
- Sin necesidad de conexión de gas o chimenea
- Reducción de los costes operativos para un ahorro a largo plazo
- Autonomía total habitación por habitación para un confort óptimo
- Programación independiente o agrupada mediante la aplicación Aquarea Home o BMS
- Alta eficiencia estacional en todo el sistema
- Menos emisiones de CO_2 en comparación con los sistemas de calefacción tradicionales

Calefacción y refrigeración flexibles para edificios colectivos.

Aquarea Loop es una solución descentralizada de calefacción y refrigeración conectada a un anillo hidráulico central. El funcionamiento a bajas temperaturas de agua (20–30 °C) evita la condensación, disminuye las pérdidas energéticas y optimiza el rendimiento del sistema.

Cada unidad Aquarea Loop puede seleccionar su propio modo de funcionamiento — calefacción o refrigeración— de forma independiente, lo que permite el funcionamiento simultáneo de ambos modos en todo el sistema.

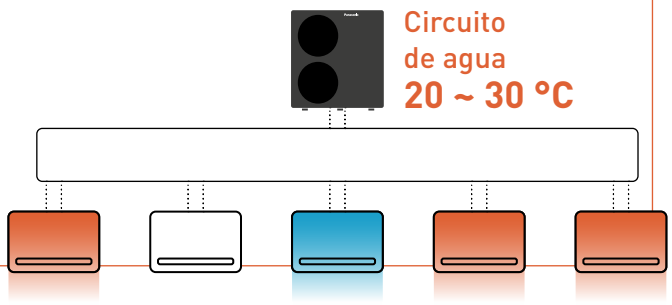

Aplicación de renovación: instalación centralizada de baja temperatura para una calefacción y una refrigeración descentralizadas.

1 | Bomba de calor Aquarea centralizada (primera etapa de generación) que reemplaza una fuente de calor tradicional de alta temperatura.
2 | Temperatura del agua del circuito de 20 ~ 30 °C. El sistema de tuberías existente se puede reutilizar.
3 | Bomba de calor Aquarea Loop (segunda etapa de generación) que reemplaza los radiadores convencionales.

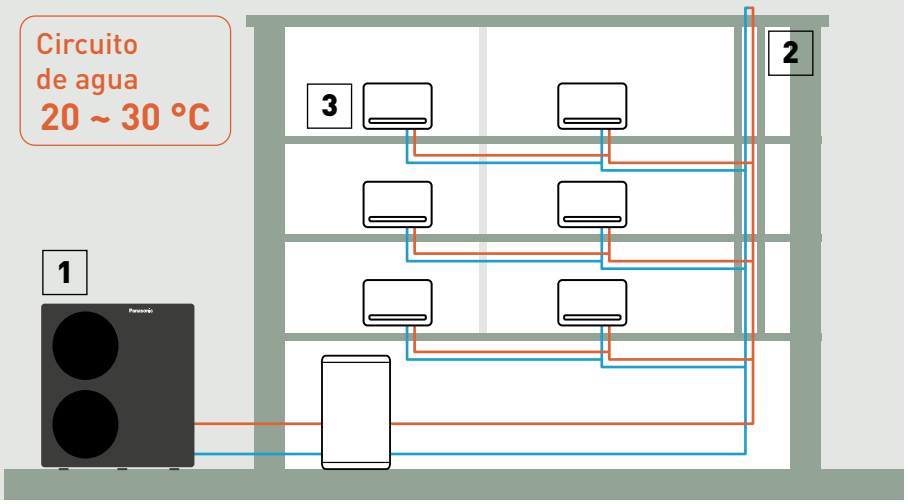

Nueva Aquarea EcoFleX

R32
REFRIGERANTE

2 en 1: confort flexible y eficiencia todo el año.

La nueva Aquarea EcoFleX ofrece una mayor versatilidad. Proporciona agua caliente por recuperación de calor, calefacción, refrigeración y un aire más limpio con la tecnología nanoe™ X, todo en una única solución compacta.



Confort, flexibilidad y ahorro energético en una solución compacta.

EcoFleX proporciona calefacción, refrigeración y agua caliente sanitaria con un único sistema. Su avanzada tecnología de recuperación de calor reutiliza la energía para maximizar el ahorro, garantizando un confort continuo.

ALTA FLEXIBILIDAD

Hasta 3 unidades interiores aire-aire más una unidad aire-agua con un depósito de ACS integrado.

nanoe™ X MÁXIMO CONFORT

Calefacción, refrigeración, ACS y un aire más limpio de manera continua gracias a nanoe™ X, hasta con temperaturas de –25 °C.*

* Para CU-4WZ90CBE5. CU-2WZ71YBE5 funciona con temperaturas de hasta –15 °C.

MÁS AHORRO ENERGÉTICO

La recuperación de calor durante la refrigeración proporciona ACS gratuita, lo que reduce los costes energéticos.

DISEÑO COMPACTO

La unidad exterior compacta proporciona calefacción o refrigeración y ACS simultáneamente.

Descripción general del sistema EcoFleX

Una unidad exterior. Hasta 3 unidades interiores aire-aire para el calentamiento o la refrigeración del recinto. Una unidad interior aire-agua para ACS y calefacción mediante radiadores o calefacción por suelo radiante.

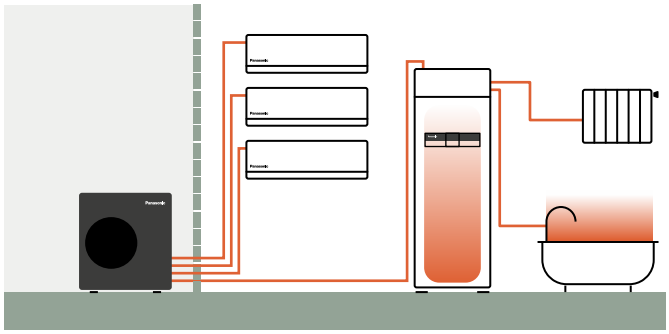

Amplia variedad de unidades interiores para cualquier instalación

Una gama con gran variedad de unidades interiores, que incluye Etherea de pared y unidades con conducto EcoFleX, ambas con tecnología nanoe™ X, además de opciones de conducto de perfil bajo para techos estrechos. La solución ideal para cualquier proyecto.



Tecnologías únicas detrás de Aquarea EcoFleX

Recuperación de calor.
Durante la refrigeración, el calor extraído del aire interior se recupera y se utiliza para producir agua caliente sanitaria, de modo que se maximiza la eficiencia energética.

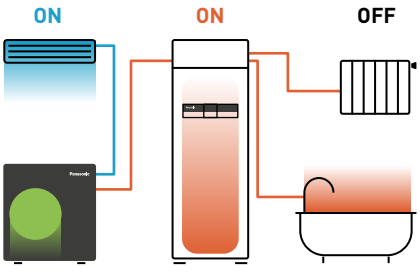

Recuperación de calor

Bi-calentamiento.
Funcionamiento simultáneo para calefacción del recinto (aire-aire), calefacción mediante radiadores o sistemas de suelo radiante, y agua caliente sanitaria.

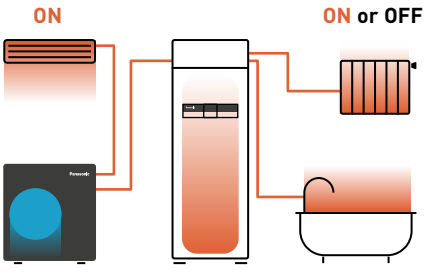

Calefacción continua.
Durante los ciclos de desescarche, el calor del depósito mantiene la calefacción aire-aire, de modo que el confort queda asegurado de forma continua y sin interrupciones.

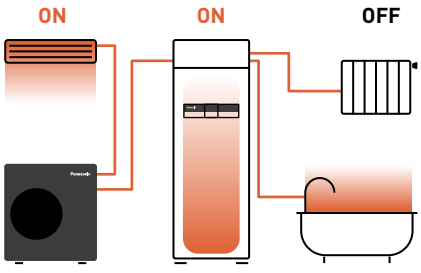

Desescarche Endotérmico

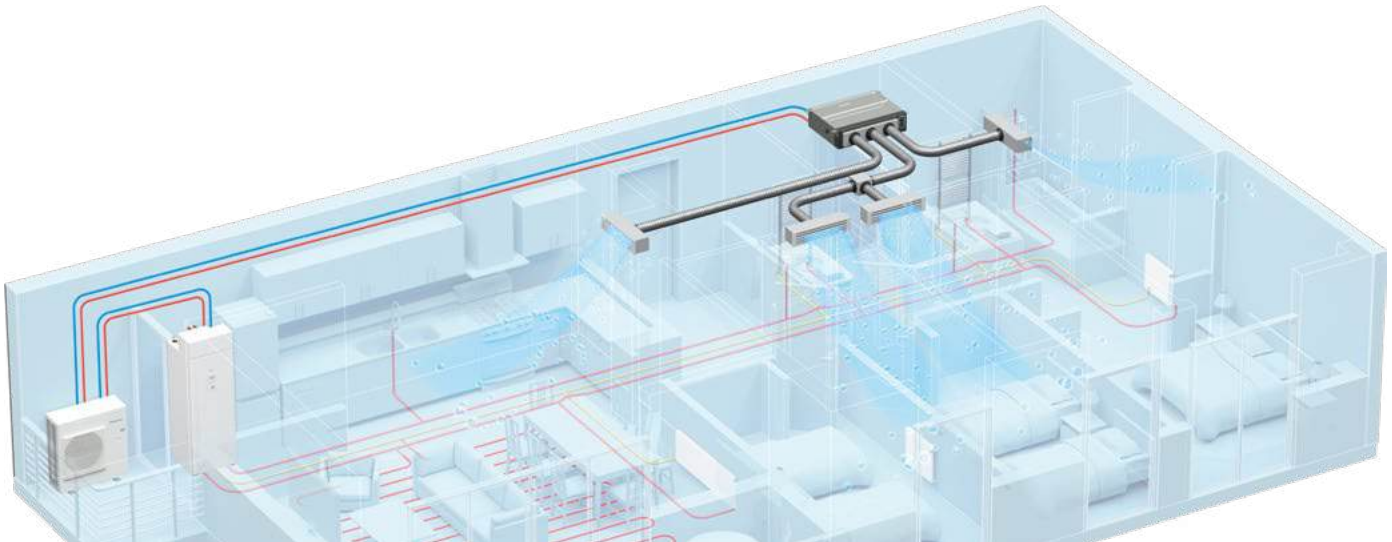

Aquarea EcoFleX. Unidad interior aire-agua

Depósito de ACS e intercambiador de calor integrados para agua caliente sanitaria y calefacción mediante radiadores o sistemas de suelo radiante.

Diseño compacto para una integración sencilla.

Ideal para cocinas, cuartos de servicio o espacios reducidos, con una profundidad similar a la de los electrodomésticos de cocina estándar, para una instalación sin complicaciones.



Compacta, pero fácil de mantener.



Mecanismo de apertura de puertas adaptado.

Fácil acceso para mantenimiento.
El acceso frontal a los componentes hidráulicos mediante el mecanismo de puerta reduce el tiempo y el coste de mantenimiento.

Filtro de agua de alta eficiencia.
Filtración avanzada que reduce el mantenimiento del tanque y asegura un funcionamiento fiable a largo plazo.

Hay disponible una versión opcional con ánodo de corriente impresa integrado para instalaciones en zonas con condiciones de aguas duras.



Diseño optimizado del intercambiador de calor.
El intercambiador de calor montado en la parte superior simplifica la instalación.

Unidad estrecha con gran capacidad de depósito.
Depósito de 185 l con una superficie compacta (599 mm de ancho x 602 mm de diámetro) para una instalación que ahorra espacio.



Tecnología avanzada de aislamiento U-Vacua™.
El aislamiento en vacío de alto rendimiento retiene el calor hasta 19 veces mejor que la espuma de uretano estándar.

Aquarea EcoFleX. Unidades interiores aire-aire

Conecte hasta tres unidades interiores para una calefacción y refrigeración flexibles en cualquier espacio.

VER ESPECIFICACIONES DEL PRODUCTO

Amplia variedad de unidades interiores para cualquier instalación.

Una gama con gran variedad de unidades interiores, que incluye Etherea de pared y unidades con conducto EcoFleX, ambas con tecnología nanoe™ X, además de opciones de conducto de perfil bajo para techos estrechos. La solución ideal para cualquier proyecto.

	Potencia frigorífica	Dimensiones unidad interior	Calidad del aire interior	Confort	Instalación	Conectividad
Conducto Aquarea EcoFleX 	7,1 kW	**250** x 1000 x 730	nanoeX nanoe X Generador Mark 2	**26 dB(A)**	Selección de la posición de entrada de aire Bomba de condensados incorporada Presión estática: 10 - 150 Pa	**CONEX con Wi-Fi** Opcional KNX, Modbus, BACnet
Conducto de baja presión estática 	2,0 a 6,0 kW	**200** x 750 x 640	Filtro de aire	**26 dB(A)**	Selección de la posición de entrada de aire Bomba de condensados incorporada	Opcional KNX, Modbus, BACnet
Split Etherea 	1,6 a 7,1 kW	295 x **870** x 229 (295 x 1040 x 244 modelo amplio)	nanoeX nanoe X Generador Mark 3 Función de limpieza interna	Aerowings 2.0 **21 dB(A)**	Fácil instalación	**Wi-Fi integrado** Opcional KNX, Modbus, BACnet

nanoe™ X: mejora la calidad del aire las 24 h

Limpia activamente el aire e inhibe ciertos tipos de contaminantes durante todo el día. nanoe™ X funciona en combinación con la función de calefacción o refrigeración cuando se está en casa y de forma independiente cuando se está fuera.

nanoeX Mejora la calidad del aire 24h/7

LIMPIA EL AIRE CUANDO ESTAMOS FUERA.
SE PUEDE DEJAR EL MODO NANOE™ ACTIVADO PARA INHIBIR CIERTOS CONTAMINANTES Y DESODORIZAR ANTES DE QUE VOLVAMOS A CASA.

MEJORA EL AMBIENTE CUANDO ESTAMOS EN CASA.
ASÍ, DISFRUTAREMOS DE UN ESPACIO MÁS LIMPIO Y CÓMODO CON NUESTROS SERES QUERIDOS.

* Disponible con las unidades interiores ocultas Etherea y Ecoflex.

nanoeX

Aplicación Panasonic Comfort Cloud

Descargar la aplicación gratuita.

Otros requisitos de hardware:
Conexión por Wi-Fi a Internet (no incluida) y smartphone o tablet con acceso a Internet. Panasonic gestiona y controla totalmente Panasonic Cloud Server.
*La pantalla de la aplicación se facilita únicamente con fines ilustrativos. La pantalla real puede variar.
*Se requiere un adaptador Wi-Fi opcional (CZ-TAW1B/CZ-TAW1C).



Panasonic Comfort Cloud

Disponible en el App Store

DISPONIBLE EN Google Play

Soluciones inteligentes para sistemas Aquarea

Panasonic ofrece una gama completa de soluciones inteligentes para gestionar instalaciones de calefacción, refrigeración y agua caliente sanitaria con bombas de calor Aquarea.

Cada aplicación cuenta con funcionalidades avanzadas, interfaces fáciles de usar y conectividad fluida, lo que permite un control completo y la optimización de los sistemas Aquarea.



Existen múltiples aplicaciones diseñadas para satisfacer distintos requisitos, por lo que se puede elegir la solución óptima según las necesidades específicas del proyecto: ya sea lograr un mayor ahorro de energía, mejorar la comodidad o garantizar la tranquilidad del cliente gracias al mantenimiento remoto provisto por parte del servicio técnico.

Comparación de las soluciones inteligentes Aquarea	Panasonic Comfort Cloud	Aquarea Home	tado°
	Aplicación Panasonic Confort Cloud	**Aplicación Aquarea Home**	**tado°**
Gestión de bombas de calor Aquarea	✔ Requiere adaptador para la nube CZ-TAW1B/ CZ-TAW1C. Incluido con Aquarea L, serie M y EcoFleX.	✔ Requiere el hub de red doméstico PCZ-ESW737.	✔ Requiere Heat Pump Optimizer X PAW-THPOXE.
Mantenimiento remoto a través de Aquarea Service Cloud	✔	—	—
Control de habitaciones	✔ Control de 1 o 2 zonas de calefacción	✔ Aquarea Air Smart Fan Coils Aquarea Loop Aquarea Vent RAC Solo Requiere mando a distancia con Wi-Fi o hub de red doméstico PCZ-ESW737.	✔ Radiadores Calefacción por suelo radiante Requiere dispositivos de control de habitaciones tado° y el Heat Pump Optimizer X o el Bridge X.

Aplicación Aquarea Home, control perfecto de todas las soluciones para habitaciones Aquarea

Presentamos la aplicación Aquarea Home: Gestiona sin esfuerzo las soluciones para habitaciones Aquarea en cualquier momento y lugar, de manera ininterrumpida.

Aquarea Home

Control integrado de las bombas de calor Aquarea y de las soluciones para habitaciones mediante una única aplicación intuitiva y fácil de usar [1].

- MANDO A DISTANCIA CENTRALIZADO
- CONTROL POR HABITACIÓN
- TEMPORIZADOR SEMANAL
- INTERFAZ FÁCIL DE USAR



1) Smart Fan Coils Aquarea Air, Aquarea Vent, Aquarea Loop, calefacción por suelo radiante (suministro local), RAC Solo y conducto multizona PACi NX: requieren un control remoto con conectividad Wi-Fi o un controlador Modbus conectado al hub de red de Aquarea Home (PCZ-ESW737). 2) Las bombas de calor Aquarea requieren que el hub de red de Aquarea Home (PCZ-ESW737) esté conectado al puerto CN-CNT.

Gestión del confort en cualquier momento y desde cualquier lugar.



Gestión de la vivienda y las habitaciones.
Permite el control individual de bombas de calor y terminales por habitación, con supervisión continua de las temperaturas interior y exterior.



Configura el encendido/apagado, la temperatura y el modo de funcionamiento para cada dispositivo del sistema.



Configura temporizadores semanales independientes para cada dispositivo.

*La pantalla de la aplicación se facilita únicamente con fines ilustrativos. La pantalla real puede variar.

Conexión a Aquarea Home.

Aquarea Home admite dos métodos de conexión:
· Conexión Wi-Fi directa
· Conexión a través del hub de red de Aquarea Home (PCZ-ESW737): Una bomba de calor y hasta 16 soluciones para habitaciones por hub

Ambos métodos pueden utilizarse simultáneamente en la misma vivienda o instalación.

Requisitos para conectarse con la aplicación Aquarea Home

1 | Dispositivos compatibles y accesorios necesarios

	Conexión vía Wi-Fi	Conexión a través del hub de red de Aquarea Home (PCZ-ESW737)
Smart Fan Coils Aquarea Air	✔ Requiere PCZ-EFB749 o pantalla incorporada Wi-Fi	✔ Requiere PCZ-EEB749 o pantalla incorporada Modbus
Aquarea Loop	✔ Requiere pantalla incorporada Wi-Fi	✔ Requiere pantalla incorporada Modbus
Aquarea Vent	✔ Requiere PCZ-AHRP0025	✔ Requiere PCZ-AHRP0026
Calefacción por suelo radiante (suministro local)	✔ Requiere PCZ-EG1028 y PCZ-EFB749	✔ Requiere PCZ-EG1028 y PCZ-EEB749
Serie H de Aquarea en adelante	—	✔ Conexión al puerto CN-CNT
RAC Solo	✔	✔
Conducto multizona PACi NX	✔	—

2 | Conexión propia a internet WLAN o Wi-Fi
3 | Smartphone o tableta con conexión a internet

Caso 1.
Terminales para habitaciones solo mediante Wi-Fi (sin hub).

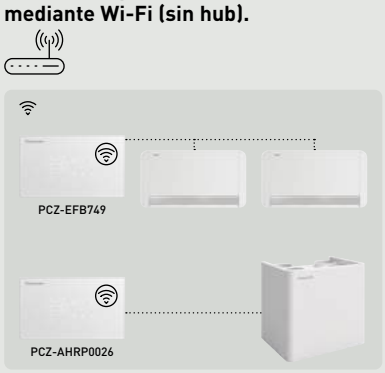

Caso 2.
Terminales para habitaciones vía Wi-Fi y/o hub; bomba de calor mediante el hub de red de Aquarea Home.

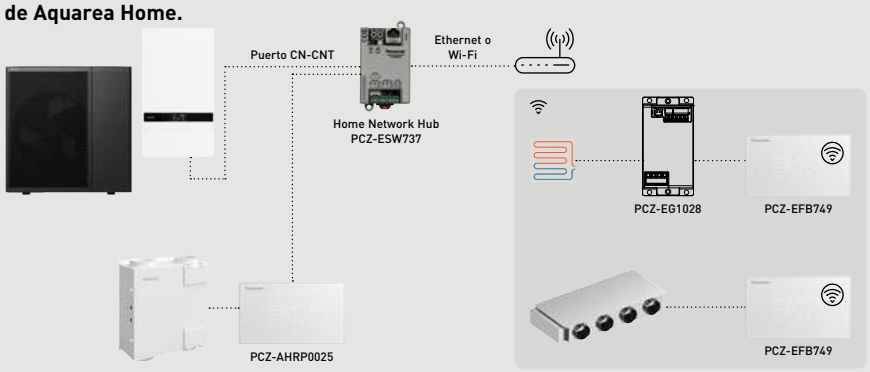

Aplicación Panasonic Comfort Cloud

Una aplicación potente e intuitiva diseñada para gestionar y controlar tus bombas de calor Panasonic desde cualquier lugar las 24 horas del día. Con funciones de control de la energía, ayuda a reducir los costes operativos, además de garantizar el confort deseado.

Panasonic Comfort Cloud

* Requiere el adaptador Wi-Fi CZ-TAW1B o CZ-TAW1C.

- **CONTROL REMOTO**
- **TEMPORIZADOR SEMANAL**
- **MONITORIZA EL CONSUMO DE ENERGÍA**
- **HABILITA AQUAREA SERVICE CLOUD PARA LLEVAR A CABO EL MANTENIMIENTO A DISTANCIA**

Gestión del confort en cualquier momento y desde cualquier lugar.

Controla fácilmente los ajustes de calefacción, refrigeración y ACS a través de una interfaz intuitiva, y maximiza el ahorro de energía y el confort.

· Control de hasta 2 zonas de calefacción (encendido/apagado, ajuste de la temperatura, selección de modo, ajuste del ACS)
· Programación optimizada con temporizador semanal

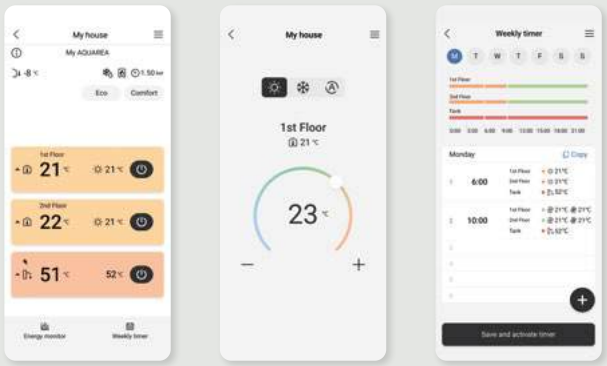

Gestión fácil y eficaz de la energía.

Supervisa y optimiza el consumo energético de las bombas de calor para equilibrar el confort y la eficiencia.

· Seguimiento del consumo de energía de la calefacción, la refrigeración y el agua caliente sanitaria
· Supervisión de la recuperación de energía con visualización diaria, semanal y anual de la producción de agua caliente sanitaria con Aquarea EcoFleX



Mayor tranquilidad

Controla en todo momento la bomba de calor Aquarea.

· Habilita el mantenimiento a distancia a través de Aquarea Service Cloud, que gestiona el servicio técnico
· Notificación en caso de avería

Requisitos para conectarse con la aplicación Panasonic Comfort Cloud

1 | Serie H de Aquarea o posterior
2 | Adaptador para la nube CZ-TAW1B o CZ-TAW1C conectado a través del puerto CN-CNT. Se incluye en las series M y L y EcoFlex. Para otras series, debe adquirirse por separado.
3 | Conexión propia a internet WLAN o Wi-Fi
4 | Smartphone, PC o tableta con conexión a internet

Aplicación Panasonic Comfort Cloud

Descargar la aplicación gratuita.

Otros requisitos de hardware:
Conexión por Wi-Fi a Internet (no incluida) y smartphone o tablet con acceso a Internet. Panasonic gestiona y controla totalmente Panasonic Cloud Server.
*La pantalla de la aplicación se facilita únicamente con fines ilustrativos. La pantalla real puede variar.
*Se requiere un adaptador Wi-Fi opcional (CZ-TAW1B/CZ-TAW1C).



Panasonic Comfort Cloud

App Store
Google Play

Aquarea Service Cloud

AQUAREA Service Cloud

Con Aquarea Service Cloud, los instaladores pueden controlar a distancia los sistemas de calefacción de sus clientes. Ahorra tiempo y dinero y acorta el tiempo de respuesta, con lo que aumenta la satisfacción de los clientes.

AHORRO DE TIEMPO Y COSTES. CONFIGURACIÓN REMOTA DEL SISTEMA. DIAGNÓSTICO A DISTANCIA. UNA VISITA, RECAMBIO EN MANO

MAYOR SATISFACCIÓN DEL CLIENTE. SERVICIO MÁS RÁPIDO. AHORRO DE TIEMPO (MENOR NÚMERO DE VISITAS)



Página de inicio.
Estado de los usuarios conectados de un vistazo con dos opciones de visualización: vista de mapa o vista de lista.



Estado de la unidad.
Resumen en tiempo real del estado de funcionamiento de la unidad con hasta 28 parámetros clave.



Estadísticas.
Estadísticas de rendimiento personalizables que cubren hasta 71 parámetros, accesibles en cualquier momento para un análisis detallado.



Configuración de la unidad.
Acceso remoto a la mayoría de los parámetros de usuario e instalador para una gestión eficiente del sistema.

Nota: El diseño de la interfaz de usuario puede variar.

Aquarea Service Cloud ofrece tres versiones para optimizar el rendimiento del sistema y reducir el tiempo de inactividad.

Aquarea Service Cloud	**Versión estándar.** Mantenimiento remoto simplificado	**Versión avanzada.** Para mantenimiento preventivo y correctivo	**Versión de diagnóstico.** Para mantenimiento predictivo
Paquete de licencias (20 licencias)	—	**SR-A2W-SVCADV20**	**SR-A2W-SVCDIA20**
PVPR (20 licencias)	**Sin coste**	**Consultar precio**	**Consultar precio**
Estado de la unidad	✔	✔	✔
Configuración de la unidad	✔	✔	✔
Registros de errores	Últimos 4	Últimos 50	Últimos 50
Estadísticas	7 días	1 año	1 año
Descarga masiva de estadísticas		✔	✔
Gestión de grupos		✔	✔
Diagrama del sistema		✔	✔
Datos previos al error*		✔	✔
Algoritmos de diagnóstico 24 h			✔
Promedio semanal de COP			✔

Requisitos:

1 | Usuario final: bomba de calor Aquarea conectada a la aplicación Panasonic Comfort Cloud
2 | Empresa de instalación/mantenimiento: ID de mantenimiento. Registro del instalador: https://aquarea-service.panasonic.com/

Activación en solo 3 pasos

1 | Inicia sesión en la aplicación Panasonic Comfort Cloud (usuario final) o Aquarea Service Cloud (instalador)
2 | Envía la solicitud de activación. Tanto el usuario final como el instalador pueden poner en marcha el proceso.
3 | La confirmación se completa mediante un enlace de correo electrónico por la otra parte.

*El usuario final puede seleccionar y modificar en cualquier momento el nivel de control del instalador (cuatro niveles).

Bombas de calor Aquarea + tado°, la solución integrada para un ahorro energético y un confort máximos

tado° X permite el control de habitaciones y servicios inteligentes de gestión de energía.



Una solución inteligente para mantener la temperatura perfecta en tu hogar.

matter

BUILT ON THREAD

1



tado° Heat Pump Optimizer X.
Se conecta a las bombas de calor Aquarea y se habilita el control de varias habitaciones y la transferencia de carga.



Aplicación tado° y Balance for Heat Pumps*.
Control de varias habitaciones, programación y análisis energético en una aplicación líder del mercado.

* Requiere una suscripción adicional.

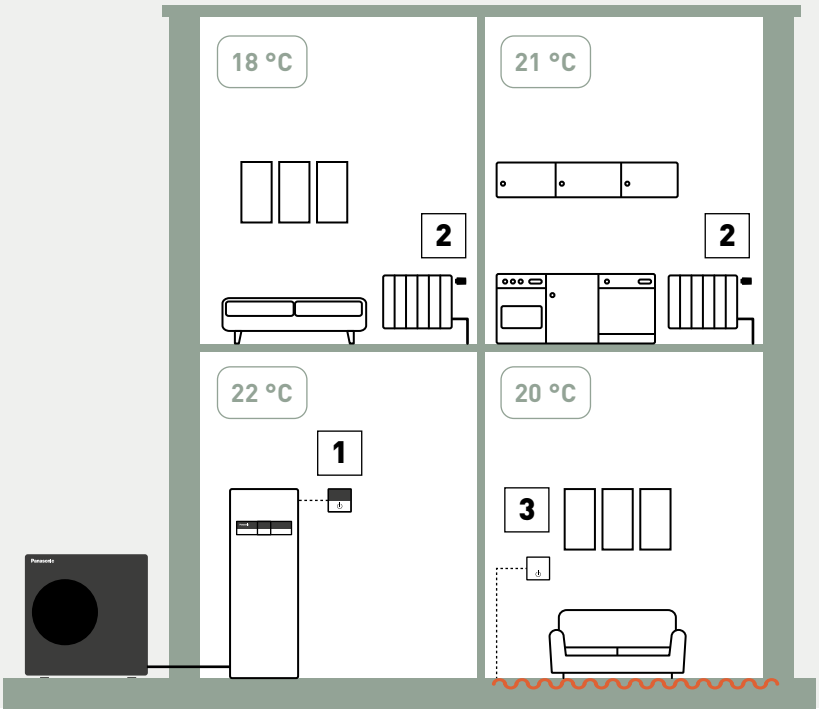

2



tado° Smart Radiator Thermostat X.
Para el control de los radiadores.

3



tado° Wired Smart Thermostat X.
Para controlar la calefacción por suelo radiante.

Panasonic y tado° están redefiniendo el confort y el ahorro energético para las bombas de calor Aquarea.

Con desarrollos conjuntos como AQUAREA Sync, que aumenta la eficiencia hasta en un 10 %, y Hydronic Balancing (equilibrio hidrónico) para una distribución óptima del calor, los propietarios disfrutan de un control más inteligente y un mayor ahorro energético.

tado° | Panasonic
Partnership for smart heat pump solutions

MÁS OPCIONES DE tado° EN LA SECCIÓN DE ACCESORIOS

FÁCIL INSTALACIÓN

Selección intuitiva del sistema. Posibilidad de realizar la instalación sin conexión.

SOLUCIÓN CON PROYECCIÓN DE FUTURO

Más ganancias de eficiencia por medio de actualizaciones de software planificadas.

AHORRO ENERGÉTICO AVANZADO

Gracias al control individual de la temperatura de la habitación.

FIABLE Y CONFIABLE

Interoperabilidad garantizada y optimizada.



Heat Pump Optimizer X de tado° y aplicación Balance.
Control de calefacción inteligente optimizado para las bombas de calor Aquarea.
La suscripción opcional a Balance maximiza el ahorro, ya que ofrece más optimizaciones.



Control de habitaciones tado°.
Los termostatos inteligentes tado° sustituyen los cabezales termostáticos o los termostatos de pared y te permiten controlar la calefacción habitación por habitación mediante una aplicación fácil de usar.

1) Requiere el tado° Heat Pump Optimizer X, el tado° Bridge X u otro router de borde Thread. 2) No es necesario con un tado° Heat Pump Optimizer X o cualquier otro router de borde Thread.



La aplicación tado°.
Tecnología de calefacción inteligente intuitiva con geoperimetraje, detección de ventanas abiertas, control de varias habitaciones y programas inteligentes sin conexión.

Ventajas exclusivas con el pack Panasonic | tado°.

CON 12 MESES GRATIS APLICACIÓN BALANCE

AQUAREA SYNC PARA OBTENER HASTA UN 10 % MÁS DE EFICIENCIA

EQUILIBRADO HIDRÁULICO*

*Normalmente solo disponible con la suscripción a AI Assist.

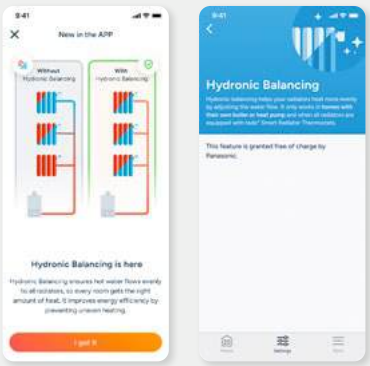

Hydronic Balancing.

Sets de control de habitación tado° con Heat Pump Optimizer X	
KIT-TSRTXHP0XE	Set de tado° Heat Pump Optimizer X y 1x Smart Radiator Thermostat X
KIT-TSRTX4HP0XE	Set de tado° Heat Pump Optimizer X y 4x tado° Smart Radiator Thermostat X
KIT-TSTXHP0XE	Set de tado° Heat Pump Optimizer X y 1x Smart Thermostat X
KIT-TSTXSRTX2HP0XE	Set de tado° Heat Pump Optimizer X y 1x Smart Thermostat X y 2x Smart Radiator Thermostat X

Sets de control de habitación tado° con Bridge X	
PAW-TSRTXB	tado° Smart Radiator Thermostat X con Bridge X
PAW-TSTXB	tado° Smart Thermostat X con Bridge X
PAW-TSTXSRTX2B	Set de 1x Smart Thermostat X, 2x Smart Radiator Thermostat X y 1x Bridge X
tado° X devices	
PAW-THP0XE	1x Heat Pump Optimizer X (con Europlug)
PAW-TSTX	tado° Smart Thermostat X
PAW-TSRTX	tado° Smart Radiator Thermostat X
PAW-TSRTX4	4x tado° Smart Radiator Thermostat X
PAW-TWTSX	tado° Temperature Sensor X con cable
PAW-TBX	tado° Bridge X
PAW-TWRXE	Receptor inalámbrico tado° X

Control y conectividad

Las bombas de calor Aquarea incorporan diversas opciones de control para optimizar la gestión del sistema.

La compatibilidad con KNX y Modbus permite la integración en sistemas de gestión del hogar para un control centralizado y una optimización del rendimiento y los costes.

Control remoto avanzado.

El control remoto de Aquarea se ha diseñado en armonía con todo el sistema, con una interfaz de usuario optimizada y funciones mejoradas.
El control remoto puede extraerse de la unidad interior y se puede instalar en la sala de estar.

Control remoto de las series K, L y M.
Sistema de control dual: un sistema de control dual para controlar de manera independiente dos zonas dentro del hogar (requiere un control remoto adicional CZ-RTW2-1 para la serie M o CZ-RTW1 para las series K y L).







	Series K, L y M				Series H y J	
	Controlador principal		Controlador esclavo		Controlador principal	
Menú rápido	✔		✔		✔	
Menú del usuario	✔		✔		✔	
Instalador/menú personalizado	✔		—		✔	
Menú mantenimiento	✔		—		✔	
Reseteo de errores	✔		✔		✔	
Termostato interno	✔ Zona 1	✔ Zona 2	✔ Zona 1	✔ Zona 2	✔ Zona 1	✔ Zona 2

Funciones para el instalador:
Configuración del sistema, selección de modo de funcionamiento (incluidos modos calor/frío, configuración ΔT), modo anti-humedad y modo ahorro*, entre otros.

* Solo para las series K, L y.

Funciones para el usuario final:
Selección de modo (incluidos los modos automático, Powerful y silencioso), temporizador semanal y control de la energía, entre otros.

PCB para funciones adicionales.



CZ-NS4P: series H y J.
CZ-NS5P: series K y L.
CZ-NS6P: All in One y Bi-bloc serie M.
CZ-NS7P: módulo de control serie M.
La PCB opcional permite funciones de control adicionales para las bombas de calor Aquarea.
Funciones disponibles a través de la conexión de la PCB opcional a la PCB principal:
· Control de 2 zonas con 2 válvulas de mezcla, 2 bombas y 2 termostatos de sala o sensores
· Control de la piscina
· Control térmico solar
· Salida de señal de error externa
· Señal de 0-10 V para el control de la demanda de la bomba de calor
· Apto para la red eléctrica inteligente [2)]
· Parada del compresor mediante el interruptor externo
· Posibilidad de alternar entre calefacción y refrigeración mediante interruptor externo calor-frío

1) Las bombas de calor Aquarea, series H y J, en combinación con la PCB opcional CZ-NSP4, llevan la etiqueta SG Ready (Smart Grid Ready o apto para la red eléctrica inteligente), otorgada por la Bundesverband Warmepumpe (Asociación alemana de bombas de calor). Esta etiqueta demuestra la potencia real de Aquarea para conectarse a un sistema de control de red eléctrica inteligente.

Control mediante BMS.

Máxima flexibilidad para una integración fluida con proyectos KNX y Modbus, lo que permite la supervisión y el control bidireccionales completos de todos los parámetros de funcionamiento.

· Instalación rápida y fácil
· Conexión directa con la unidad a través del conector CN-CNT
· Control bidireccional
· Funcionamiento simultáneo mediante controlador remoto y puerta de enlace

*Para conocer la lista de funcionalidades específicas de cada puerta de enlace, consultar el manual del usuario.

	Puertas de enlace Modbus RTU			
				
	PAW-AZAW-MBS-M	**PAW-AW-MBS-M**	**CZ-NSMB-C**	**CZ-NSMB**
Dimensiones (Al x An x Pr)	80 x 92 x 22 mm	93 x 53 x 59 mm	93 x 53 x 25 mm	85 x 50 x 20 mm
Montaje	Fijación mediante dos tornillos o adhesivo de doble cara	Carril DIN	Carril DIN	En el interior de Big Aquarea T-CAP, módulo de control, Bi-Bloc y All in One*.
Configuración	Aplicación y Bluetooth®	Interruptor DIP	Interruptor DIP	Interruptor DIP
Suministro eléctrico	12 V DC	No obligatorio	No obligatorio	No obligatorio
Compatibilidad	Serie H en adelante	Serie H en adelante	Serie H en adelante	Serie M

	Puertas de enlace KNX		Puertas de enlace EEbus
			
	PAW-AZAW-KNX-1	**PAW-AW-KNX-H**	**PAW-AZAW-EEBUS-1**
Dimensiones (Al x An x Pr)	80 x 92 x 22 mm	59 x 45 x 21 mm	80 x 92 x 22 mm
Montaje	Fijación mediante dos tornillos o adhesivo de doble cara	No obligatorio	Fijación mediante dos tornillos o adhesivo de doble cara
Configuración	Aplicación y Bluetooth®	Interruptor DIP	App y Bluetooth®
Suministro eléctrico	12 V DC	No obligatorio	12 V DC
Compatibilidad	Serie J, K o L	Serie H, K o L	Serie H en adelante

*Big Aquarea T-CAP: WH-WXG20ME8, WH-WXG25ME8 y WH-WXG30ME8. Módulo de control: WH-CME5, WH-CME8 y WH-CME8L. Bi-Bloc (requiere el kit de instalación CZ-NSMB-MTPL): WH-SDC0916M3E5, WH-SDC0916M6E5 y WH-SDC0316M9E8. All in One (requiere el kit de instalación CZ-NSMB-MTPL): WH-ADC0916M3E51, WH-ADC0916M3E52, WH-ADC0916M6E52, WH-ADC0916M3E53, WH-ADC0916M6E53, WH-ADC0316M9E81, WH-ADC0316M9E82, WH-ADC0316M9E83.

Puerta de enlace del medidor externo.



PAW-A2W-EXTMETER

· Consumo y producción de energía desde los contadores externos Modbus RTU
· Valores reales visualizados a través del control remoto de Aquarea y la aplicación Panasonic Comfort Cloud
· Compatible con Aquarea series K y posteriores

Posibilidad de combinar los cálculos internos con los contadores externos			
Configuración	**Medidor de electricidad (bomba de calor)**	**Contador de calor (calefacción y refrigeración)**	**Contador de calor (ACS)**
Solo contadores externos	Externo	Externo	Externo
Solo contador externo de consumo	Externo	Cálculos internos	Cálculos internos
Solo contadores externos de producción (2 m)	Cálculos internos	Externo	Externo
Solo contador externo de producción (un único contador para la producción total)	Cálculos internos	Externo	Cálculos internos

Funciones:

· Configuración a través de la aplicación (IOS y Android™) mediante Bluetooth®
· Configuración sencilla gracias a las plantillas para algunos fabricantes de contadores
· La configuración se puede realizar de antemano y enviarla en el momento de la puesta en marcha

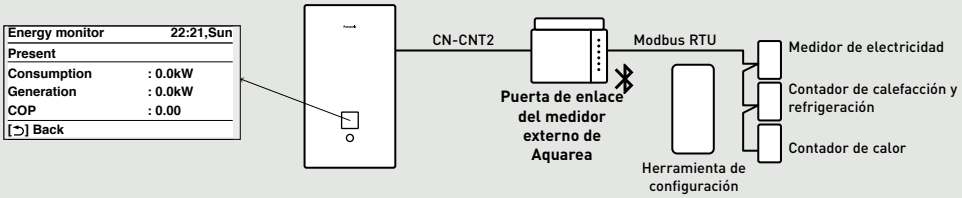

Control en cascada

Diseñado para proyectos de calefacción central, pequeños hoteles, supermercados y restaurantes, el control en cascada gestiona la demanda de calefacción y refrigeración eficientes en términos de energía, equilibrando las horas de trabajo.



Hasta 10 bombas de calor (hasta 300 kW)



- Conexión en cascada de hasta 10 unidades
- Control de calefacción y refrigeración
- Control del agua caliente sanitaria (ACS)
- Gestión hasta 75 °C (series L o M)
- Proporciona el consumo y la generación totales de energía
- Todos los componentes en una sola carcasa
- Integración de BMS

Control en cascada.



PAW-A2W-CMH-3

Conecta en cascada un máximo de 10 bombas de calor para obtener hasta 300 kW, con una pantalla táctil grande y fácil de usar que facilita un control intuitivo.

· Integración fotovoltaica (algoritmo optimizado para PV)
· Control de válvulas de 3 vías para refrigeración (dos depósitos de inercia)
· Señal de demanda de calefacción/refrigeración de 0 a 10 V: controla la temperatura de salida deseada
· Compatibilidad de los contadores de energía
  - Comunicación de los contadores con Modbus RTU
  - Preconfiguración de 4 contadores populares del mercado
· Integración del sistema de gestión de edificios a través de Modbus TCP
· Modo de funcionamiento: sistema completo en calefacción/refrigeración o agua caliente sanitaria por prioridad

Compatible con las bombas de calor Aquarea a partir de la serie H en adelante [1].

1) Se necesita un CZ-NSMB o un PAW-AZAW-MBS-M para cada bomba de calor Aquarea.

Aquarea Cascade Edge.



Conecta en cascada hasta 4 o 10 bombas de calor Aquarea, también en combinación con enfriadoras y bombas de calor ECOi-W AQUA, y obtiene hasta 750 kW [1]. Controla de forma remota las unidades gracias a la visualización web local a través del smartphone, la tablet o el ordenador.

· Visualización web local del controlador en cascada
· Conexión fácil con el smartphone, la tablet o el ordenador gracias al punto de acceso Wi-Fi en el dispositivo.
· Dos soluciones posibles de gestión en línea:
  - P-Smart Nexus: acceso fácil y visualización global de todos los sitios
  - A través de la configuración de VPN o de MyDNS del cliente.
· Propiedad de los datos gracias al almacenamiento local de datos (sin almacenamiento en la nube)
· Integración de BMS a través de BACnet IP
· Depósito de inercia más pequeño o unidad de menor capacidad gracias a dos posibles modos de funcionamiento lógico
  - Posibilidad de combinar todas las bombas de calor entre calefacción/refrigeración y agua caliente sanitaria, proporcionando ambos simultáneamente.
  - Todo el sistema en calefacción/refrigeración o agua caliente sanitaria por prioridad
· Asistente de configuración con valores predeterminados

Compatible con las bombas de calor Aquarea a partir de la serie H en adelante [2].

1) Capacidad máxima combinando una unidad Aquarea (unidad principal) + nueve ECOi-W AQUA-G BLUE 80 kW (subunidad). 2) Se necesita un CZ-NSMB o un PAW-AZAW-MBS-M para cada bomba de calor Aquarea.

P-SMART EDGE

P-Smart Edge.
Solución en línea de control y monitorización para sistemas Aquarea periférico de cascada desde cualquier lugar. Con un simple clic, configura y recibe actualizaciones de estado de todas las unidades.



P-Smart Nexus

P-Smart Nexus.
Control inteligente de múltiples ubicaciones en línea que permite una supervisión global remota de todos los lugares.



	PAW-A2W-CMH-3	PAW-A2W-CME4	PAW-A2W-CME10
Cantidad máxima de bombas de calor que se pueden conectar en cascada	Hasta 10	Hasta 4	Hasta 10
Gestión de la demanda de calor, equilibrando las horas de trabajo	✔	✔	✔
Integración de energía fotovoltaica (algoritmo de PV optimizado)	✔	—	—
Depósito de inercia conectable	Dos depósitos	Un depósito	Un depósito
Señal de demanda de calefacción/refrigeración de 0-10 V	✔	—	—
Integración en BMS	Modbus TCP	BACnet IP	BACnet IP
Pantalla táctil incorporada	✔	—	—
Gestión a través de un smartphone, una tablet o un ordenador	—	✔	✔
Monitorización remota a través de P-Smart Edge	—	✔	✔
Control de múltiples ubicaciones a través de P-Smart Nexus	—	✔	✔
Visualización de estadísticas de datos	—	✔	✔

P-Smart Edge para Aquarea Cascade Edge

Control completo y remoto centralizado del sistema en cascada Aquarea.

P-SMART EDGE



P-Smart Edge.

Solución de control y monitorización para sistemas en cascada Aquarea desde cualquier lugar. Con un simple clic, configura y recibe actualizaciones de estado de todas las unidades.

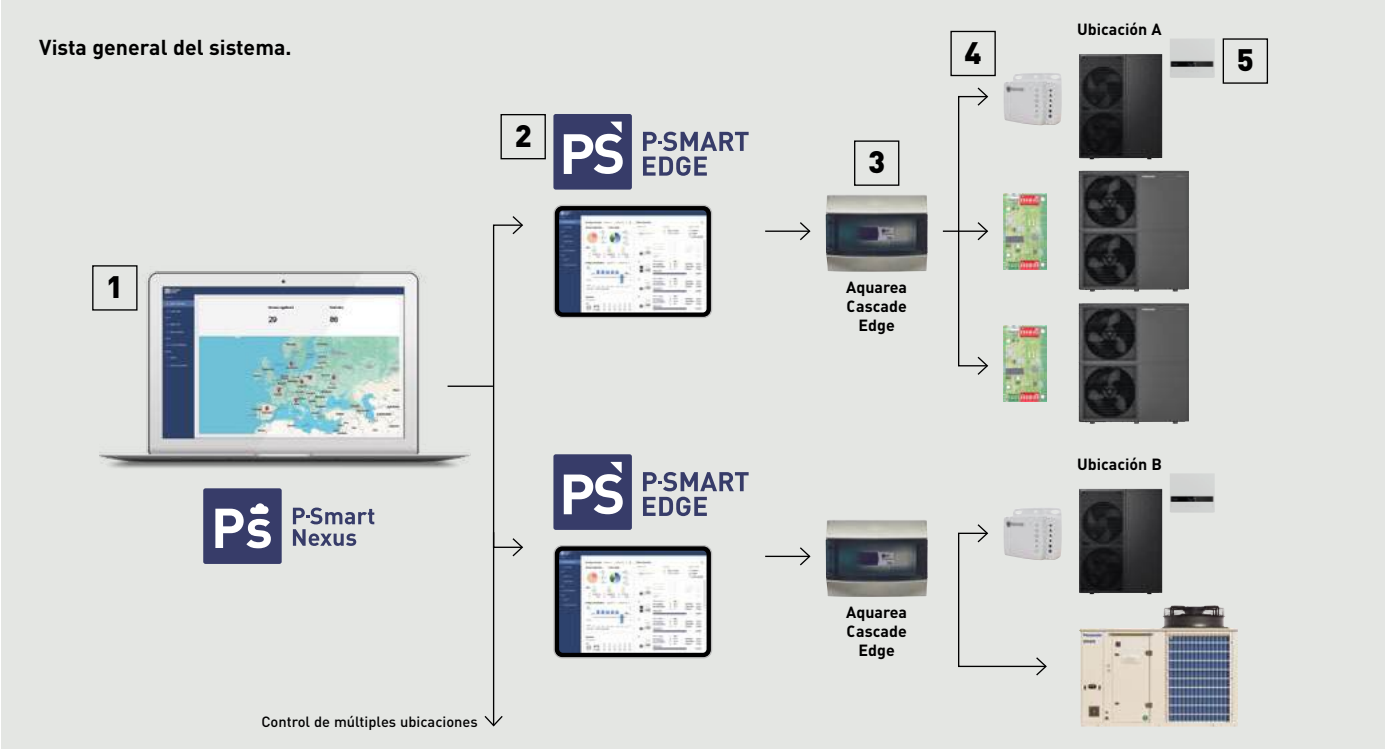



P-Smart Nexus.
Control inteligente de múltiples ubicaciones que permite una supervisión global remota de todos los lugares. Controla las diferentes instalaciones desde cualquier lugar, con una configuración de red fácil in situ.



P-Smart Edge.
Solución de control y monitorización para sistemas en cascada Aquarea, incluso fuera de su lugar de instalación.



Aquarea Cascade Edge.
PAW-A2W-CME4 y PAW-A2W-CME10.



Interfaz Modbus.
Requiere una puerta de enlace Modbus (véase la página 57) para cada bomba de calor Aquarea.



Sistema en cascada Aquarea.
Unidad principal: módulo de control o Bi-Bloc obligatorio + PCB opcional.
Subunidades: se necesita control remoto. Posibilidad de combinación con otros productos comerciales de Panasonic (enfriadoras y bombas de calor ECOi-W AQUA).

* Compruebe la disponibilidad para la conexión del enfriador.

Ventajas



Potente gestión remota con una interfaz fácil de usar.
- Pantalla de inicio sencilla e intuitiva con: Resumen de la planta, resumen energético, estado del ACS y lista de inercia y zonas
- Estado e historial de alarmas
- Tres perfiles de usuario diferentes: gerente de instalaciones, instalador y mantenimiento
- Visualización en línea, no se requiere la instalación de ningún software específico



Configuración remota de los parámetros técnicos.
Posible configuración de:
- Ajustes de instalación
- Configuración de esterilización (programa)
- Modo silencioso de las unidades exteriores (programa)
- Modo bivalente
- Apto para la red eléctrica SG Ready
- Clasificación de coeficiente de rendimiento



Datos históricos del sistema.
- Gráficos y datos que muestran una visión general de la energía en períodos de 7 días u 8 horas.
- Datos almacenados durante hasta dos años.



P-Smart Nexus: gestión remota inteligente de múltiples ubicaciones.
- Supervisión global remota de todas las ubicaciones en un solo lugar
- Control ininterrumpido de todas las instalaciones
- Conexión fácil a Aquarea Cascade Edge sin necesidad de configuraciones especiales de red in situ.
- Suscripción de tres años incluida desde el inicio
- Visualización en línea, no se requiere la instalación de ningún software específico

Nota: El diseño de la interfaz de usuario puede variar.

Cómo Panasonic contribuye a los edificios de consumo de energía casi nulo (nZEB)

La experiencia que hemos acumulado en todos estos años nos ha permitido lanzar una gama de productos que contribuyen a lograr una sociedad con menos emisiones.

Panasonic tiene el compromiso de desarrollar productos con la máxima eficiencia energética.
Las eficientes soluciones de Panasonic pueden ayudar a reducir notablemente el consumo energético del hogar y, al mismo tiempo, se mantiene un alto nivel de confort y una buena calidad del aire interior.
· Bomba de calor Aquarea High Performance para calefacción, refrigeración y producción de agua caliente sanitaria
· Aplicación Panasonic Comfort Cloud para monitorización de la energía
· Sistema de ventilación con recuperación de calor



Las bombas de calor Aquarea y la unidad de ventilación con recuperación de calor están certificadas como componentes de Passive House

Las bombas de calor Aquarea High Performance de las series K y L y las unidades de ventilación para uso residencial han sido certificadas por el Passive House Institute (PHI) como componentes para casas pasivas. Esta certificación garantiza unos componentes de alta eficiencia energética según los criterios internacionales de rendimiento térmico, confort y calidad del aire interior.

Los modelos certificados pueden consultarse en la sección de certificación del sitio web https://database.passivehouse.com

CERTIFIED COMPONENT Passive House Institute

cool, temperate climate
CERTIFIED COMPONENT Passive House Institute





H3 Grande Passive House, Polonia.
Al buscar una solución de calefacción eficiente, la empresa polaca de construcción Procyon eligió una bomba de calor Panasonic Aquarea High Performance de 5 kW para su proyecto de casa pasiva, H3 Grande. Procyon comprobó que esta solución reducía los gastos de calefacción anuales en casi la mitad en comparación con un sistema de gasóleo o en un 10 % en comparación con el gas natural.
H3 Grande es una vivienda unifamiliar de 175 m² certificada por el Passive House Institute (PHI) de Darmstadt. Está diseñada para minimizar las pérdidas de energía utilizando un diseño estético sencillo pero atractivo. La forma del edificio, el diseño interior y el tejado inclinado contribuyen al equilibrio energético de la vivienda, mientras que los amplios ventanales orientados al sur y el aislamiento de las paredes ofrecen confort térmico pasivo conservando el calor. El edificio tiene unas necesidades de calefacción muy reducidas de aproximadamente 15 W/m² y está diseñado para minimizar el consumo energético.

Aquarea e integración fotovoltaica



Las bombas de calor Aquarea están diseñadas pensando en el futuro.

Gracias a la integración con FV de las bombas de calor Aquarea, la demanda o consumo de energía para calefacción, refrigeración y producción de agua caliente sanitaria se adapta a la producción fotovoltaica.

- AHORRO EN COSTES DE FUNCIONAMIENTO
- REDUCCIÓN DEL CONSUMO DE ENERGÍA PRIMARIA
- CO_2 REDUCCIÓN DE LAS EMISIONES DE CO_2
- MÁXIMO CONFORT

Las bombas de calor Aquarea pueden integrarse con paneles fotovoltaicos mediante la PCB opcional [1)]

Con la función SG Ready, las bombas de calor Aquarea podrán almacenar energía térmica durante los periodos en que la electricidad producida sea superior a la demanda de la casa. Estos son algunos ejemplos:

1 | Almacenar agua caliente sanitaria a mayor temperatura. Aquarea series M y L pueden producir agua caliente sanitaria a 65 °C con hasta un 40 % más de agua del grifo

2 | Calentar o enfriar la casa para mantener una temperatura agradable de forma continua. Esto requiere menos energía durante las horas de menor consumo

3 | Almacenar energía térmica en un depósito de inercia

1) CZ-NS*P. Comprobar la referencia del modelo por serie en la sección de control y conectividad.

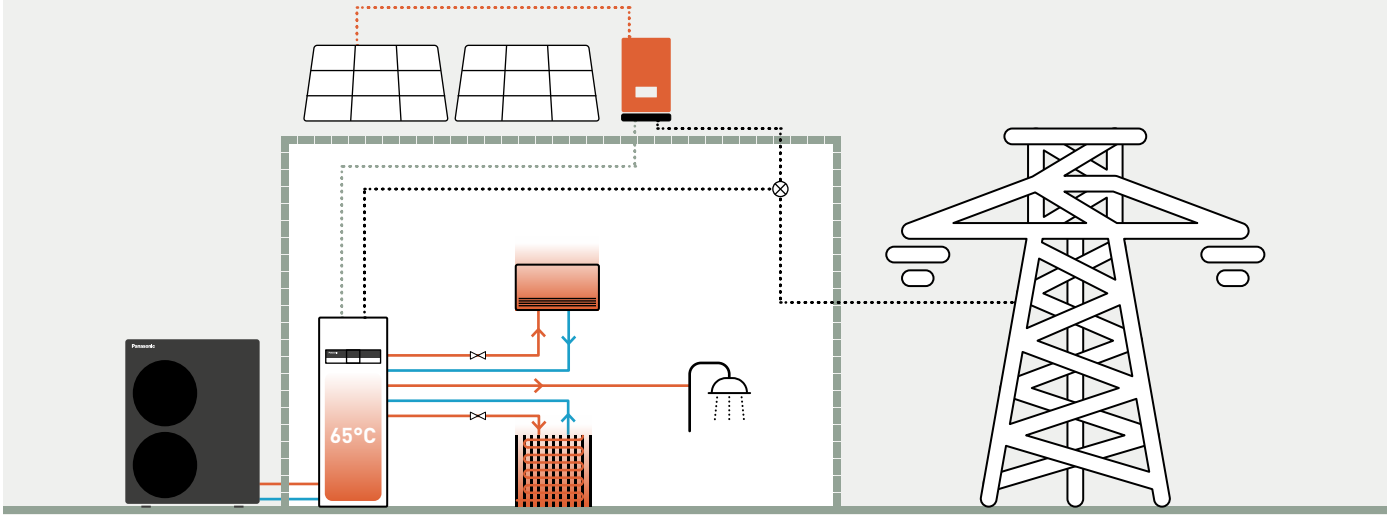



Transformación de una vivienda familiar en un hogar energéticamente neutro.
El instalador Sinne Technyk eligió una bomba de calor Aquarea T-CAP combinada con paneles fotovoltaicos HIT KURO para una vivienda de Oudemirdum (Frisia, Países Bajos). Con esta combinación, la vivienda disfruta de calefacción y agua caliente gratuitas y energéticamente neutras, así como de un clima interior más confortable. «El objetivo era realizar una vivienda energéticamente neutra y reducir a cero el consumo de gas», explica Leo van der Molen, de Sinne Technyk. «Eso convierte a la bomba de calor en una opción interesante». Pensando en la comodidad de clientes y vecinos, se eligió una bomba de calor Aquarea T-CAP silenciosa, alimentada por 24 paneles solares Panasonic HIT KURO de 325 Wp cada uno.

Herramientas de diseño de Aquarea que hacen la vida más fácil

El conjunto de herramientas de diseño de Aquarea creadas para optimizar el flujo de trabajo profesional en proyectos Aquarea.

Estos recursos están diseñados para que los procesos de planificación sean más eficientes.



Aquarea Designer.



Con la herramienta online Aquarea Designer de Panasonic, los proyectos pueden desarrollarse de manera sencilla. Esta herramienta de diseño aire-agua se ha optimizado para ayudar a los profesionales de calefacción, ventilación y aire acondicionado a elegir la bomba de calor aire-agua Aquarea más adecuada para una aplicación concreta, a comparar los ahorros con otras fuentes de calor y a calcular las emisiones de CO_2 de manera muy rápida.

El sistema puede elaborar un informe de diseño de la bomba de calor que incluye:

- Información sobre el cliente y el proyecto en general
- Datos específicos del sistema de calefacción
- Dimensionamiento de la bomba de calor, con información sobre la bomba de calor Panasonic elegida
- Cálculos de la demanda de energía y factores de rendimiento
- Reducción de CO_2, según las diferentes fuentes de energía
- Comparación de los costes económicos o de funcionamiento anuales (opcional)







Todas las herramientas de asistencia están disponibles en PRO Club de Panasonic (www.panasonicproclub.com).

Entre muchas otras, estas son las principales herramientas para el diseño de proyectos Aquarea.

PRO Club

Generador de esquemas hidráulicos.

El generador de esquemas hidráulicos Aquarea (HSG) permite a los usuarios seleccionar un esquema hidráulico en función de los requisitos de su instalación. Se adjuntará el esquema de conexión eléctrica correspondiente y la lista de componentes.

Las últimas funcionalidades y mejoras incluyen:

· Una moderna interfaz de usuario
· Una selección de accesorios por modelo
· Opciones ampliadas en relación con el depósito de inercia
· Detalles sobre el refrigerante adicional y las especificaciones hidráulicas

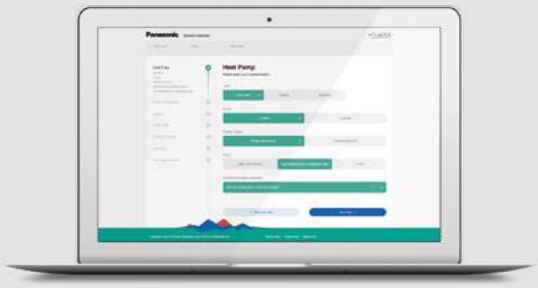

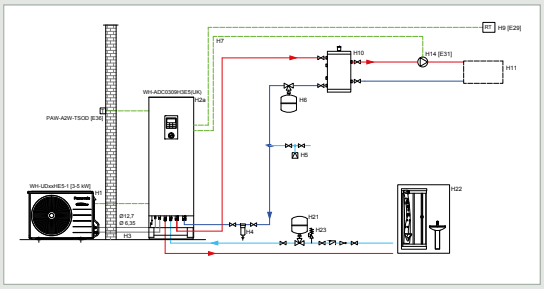

Vent PRO.

Vent PRO sirve de ayuda en cada paso para encontrar la solución óptima para cada proyecto, por ejemplo, en la selección de la unidad de ventilación ideal, la planificación del sistema de distribución del aire o la elección de los componentes adecuados.



Calculadora de demanda de calefacción.

Este software permite determinar de forma rápida y sencilla las necesidades de calefacción para las habitaciones de un proyecto. La calculadora de demanda de calefacción ayuda a determinar aproximadamente cuánta potencia se necesita para calentar cada habitación individualmente. El resultado en kilovatios ayuda a elegir el sistema de calefacción que mejor se adapte a cualquier necesidad.

Imágenes CAD y textos de especificaciones.

Para aportar valor en el diseño de proyectos, Panasonic tiene una amplia biblioteca de objetos 2D CAD, BIM (Building Information Modeling) y textos de especificaciones que puede usar en Revit.

Visor de bomba de calor con realidad aumentada.



Ayuda para encontrar la bomba de calor Aquarea ideal para el hogar. ¡Y solo en un par de clics!



Sistemas hidráulicos Aquarea

Aquarea High Performance		5 kW	7 kW	9 kW	12 kW	16 kW
P. 70 , 72	R290 **All in One** **· R290** **1f - 3f**	 WH-ADC0509L3E51 WH-ADC0509L3E5 [1] WH-ADC0509L3E5B WH-ADC0509L3E5AN [1] WH-WDG05LE5	 WH-ADC0509L3E51 WH-ADC0509L3E5 [1] WH-ADC0509L3E5B WH-ADC0509L3E5AN [1] WH-WDG07LE5	 WH-ADC0509L3E51 WH-ADC0509L3E5 [1] WH-ADC0509L3E5B WH-ADC0509L3E5AN [1] WH-WDG09LE5 WH-ADC0316M9E81 WH-ADC0316M9E82 WH-ADC0316M9E8AN2 WH-ADC0316M9E83 WH-ADC0316M9E8AN3 **NUEVO** WH-WDG09ME8	 WH-ADC0916M3E51 WH-ADC0916M3E52 [1] WH-ADC0916M3E5AN2 WH-ADC0916M3E53 [1] WH-ADC0916M3E5AN3 WH-ADC0316M9E81 WH-ADC0316M9E82 WH-ADC0316M9E8AN2 WH-ADC0316M9E83 WH-ADC0316M9E8AN3 **NUEVO** WH-WDG12ME5 WH-WDG12ME8	 WH-ADC0916M3E51 WH-ADC0916M3E52 [1] WH-ADC0916M3E5AN2 WH-ADC0916M3E53 [1] WH-ADC0916M3E5AN3 WH-ADC0316M9E81 WH-ADC0316M9E82 WH-ADC0316M9E8AN2 WH-ADC0316M9E83 WH-ADC0316M9E8AN3 **NUEVO** WH-WDG16ME5 WH-WDG16ME8
P. 70 , 72	R290 **Bi-bloc** **· R290** **1f - 3f**	 WH-SDC0509L3E5 [1] WH-WDG05LE5	 WH-SDC0509L3E5 [1] WH-WDG07LE5	 WH-SDC0509L3E5 [1] WH-WDG09LE5 WH-SDC0916M3E5 [1] WH-SDC0316M9E8 **NUEVO** WH-WDG09ME8	 WH-SDC0916M3E5 [1] WH-SDC0316M9E8 **NUEVO** WH-WDG12ME5 WH-WDG12ME8	 WH-SDC0916M3E5 [1] WH-SDC0316M9E8 **NUEVO** WH-WDG16ME5 WH-WDG16ME8
P. 72	R290 **Módulo de control** **· R290** **1f - 3f**			 WH-CME8 **NUEVO** WH-WDG09ME8	 WH-CME5 WH-CME8 **NUEVO** WH-WDG12ME5 WH-WDG12ME8	 WH-CME5 WH-CME8 **NUEVO** WH-WDG16ME5 WH-WDG16ME8
P. 72	R290 **Unidades exteriores independientes** **· R290** [2] **1f - 3f**			 **NUEVO** WH-WDG09ME8	 **NUEVO** WH-WDG12ME5 WH-WDG12ME8	 **NUEVO** WH-WDG16ME5 WH-WDG16ME8
P. 75	**Monobloc** **· R32** **1f**	 **NUEVO** WH-MDC05J3E5-1	 **NUEVO** WH-MDC07J3E5-1	 **NUEVO** WH-MDC09J3E5-1		

Modelos con refrigerante R290. Modelos con refrigerante R32.
1) También disponible con otras capacidades de calefactor auxiliar.2) Requires CZ-RTW2TAW1C.
WH-__E5 monofásica // WH-__E8 trifásica.

Todas las bombas de calor certificadas en:
www.heatpumpkeymark.com

Aquarea T-CAP		9 kW	12 kW	16 kW	20 kW	25 kW	30 kW
P. 76 , 78	R290 **All in One · R290 1f - 3f**	 WH-ADC0916M3E51 WH-ADC0916M3E52 [1] WH-ADC0916M3E5AN2 WH-ADC0916M3E53 [1] WH-ADC0916M3E5AN3 WH-ADC0316M9E81 WH-ADC0316M9E82 WH-ADC0316M9E8AN2 WH-ADC0316M9E83 WH-ADC0316M9E8AN3 WH-WXG09ME5 WH-WXG09ME8	 WH-ADC0916M3E51 WH-ADC0916M3E52 [1] WH-ADC0916M3E5AN2 WH-ADC0916M3E53 [1] WH-ADC0916M3E5AN3 WH-ADC0316M9E81 WH-ADC0316M9E82 WH-ADC0316M9E8AN2 WH-ADC0316M9E83 WH-ADC0316M9E8AN3 WH-WXG12ME5 WH-WXG12ME8	 WH-ADC0316M9E81 WH-ADC0316M9E82 WH-ADC0316M9E8AN2 WH-ADC0316M9E83 WH-ADC0316M9E8AN3 WH-WXG16ME8			
P. 76 , 78	R290 **Bi-bloc · R290 1f - 3f**	 WH-SDC0916M3E5 [1] WH-SDC0316M9E8 WH-WXG09ME5 WH-WXG09ME8	 WH-SDC0916M3E5 [1] WH-SDC0316M9E8 WH-WXG12ME5 WH-WXG12ME8	 WH-SDC0316M9E8 WH-WXG16ME8			
P. 76 , 78	R290 **Módulo de control · R290 1f - 3f**	 WH-CME5 WH-CME8 WH-WXG09ME5 WH-WXG09ME8	 WH-CME5 WH-CME8 WH-WXG12ME5 WH-WXG12ME8	 WH-CME8 WH-WXG16ME8	 WH-CME8L WH-WXG20ME8	 WH-CME8L WH-WXG25ME8	 WH-CME8L WH-WXG30ME8
P. 76 , 78	R290 **Unidades exteriores independientes · R290 [2] 1f - 3f**	 WH-WXG09ME5 WH-WXG09ME8	 WH-WXG12ME5 WH-WXG12ME8	 WH-WXG16ME8	 WH-WXG20ME8	 WH-WXG25ME8	 WH-WXG30ME8
P. 80	**Monobloc · R32 1f - 3f**	 WH-MXC09J3E5-1 WH-MXC09J3E8-1	 WH-MXC12J6E5-1 WH-MXC12J9E8-1	 WH-MXC16J9E8-1			

Modelos con refrigerante R290. Modelos con refrigerante R32.
1) También disponible con otras capacidades de calefactor auxiliar. 2) Se requiere CZ-RTW2TAW1C.
WH-__E5 monofásica // WH-__E8 trifásica.

Sistemas split Aquarea

Aquarea EcoFleX		7,1 kW		9,5 kW	
P. 82	EcoFleX · R32 1f		WH-ADF0309J3E5CM S-71WF3E CU-2WZ71YBE5		NUEVO WH-ADF0309K3E5M WH-ADF0309K3E5ANM S-71WF3E CS-MZ16CKE CS-Z20CKEW CS-Z25CKEW CS-Z35CKEW CS-Z42CKEW CS-Z50CKEW CS-Z71CKEW CS-MZ20CD3EA CS-Z25CD3EAW CS-Z35CD3EAW CS-Z50CD3EAW CS-Z60CD3EAW CU-4WZ90CBE5

Aquarea High Performance		3 kW	5 kW	7 kW	9 kW	12 kW	16 kW
P. 84, 85, 86, 87, 88, 89, 90, 91	All in One · R32 1f - 3f	 WH-ADC0309K3E5 [1] WH-ADC0309K3E5B WH-ADC0309K3E5AN [1] WH-UDZ03KE5	 WH-ADC0309K3E5 [1] WH-ADC0309K3E5B WH-ADC0309K3E5AN [1] WH-UDZ05KE5	 WH-ADC0309K3E5 [1] WH-ADC0309K3E5B WH-ADC0309K3E5AN [1] WH-UDZ07KE5	 WH-ADC0309K3E5 [1] WH-ADC0309K3E5B WH-ADC0309K3E5AN [1] WH-UDZ09KE5 WH-ADC0912K9E8 WH-ADC0912K9E8AN WH-ADC0912K9E83 WH-ADC0912K9E8AN3 WH-UDZ09KE8	 WH-ADC0912K6E5 WH-ADC0912K6E5AN WH-ADC0912K6E53 WH-ADC0912K6E5AN3 WH-UDZ12KE5 WH-ADC0912K9E8 WH-ADC0912K9E8AN WH-ADC0912K9E83 WH-ADC0912K9E8AN3 WH-UDZ12KE8	 WH-ADC16K6E5 WH-ADC16K6E5AN WH-ADC16K6E53 WH-ADC16K6E5AN3 WH-UDZ16KE5 WH-ADC16K9E8 WH-ADC16K9E8AN WH-ADC16K9E83 WH-ADC16K9E8AN3 WH-UDZ16KE8
P. 92, 93	Bi-bloc · R32 1f - 3f	 WH-SDC0309K3E5 [1] WH-UDZ03KE5	 WH-SDC0309K3E5 [1] WH-UDZ05KE5	 WH-SDC0309K3E5 [1] WH-UDZ07KE5	 WH-SDC0309K3E5 [1] WH-UDZ09KE5 WH-SDC09K3E8 [1] WH-UDZ09KE8	 WH-SDC12K6E5 WH-UDZ12KE5 WH-SDC12K9E8 WH-UDZ12KE8	 WH-SDC16K6E5 WH-UDZ16KE5 WH-SDC16K9E8 WH-UDZ16KE8

Modelos con refrigerante R32.
1) También disponible con otras capacidades de calefactor auxiliar.
WH-__E5 monofásica // WH-__E8 trifásica.

Todas las bombas de calor certificadas en:
www.heatpumpkeymark.com

Aquarea T-CAP		9 kW	12 kW	16 kW
P. 94, 95, 96, 97	**All in One** **· R32** **1f - 3f**	 WH-ADC0912K6E5 WH-ADC0912K6E5AN WH-ADC0912K6E53 WH-ADC0912K6E5AN3 WH-UXZ09KE5 WH-ADC0912K9E8 WH-ADC0912K9E8AN WH-ADC0912K9E83 WH-ADC0912K9E8AN3 WH-UXZ09KE8	 WH-ADC0912K6E5 WH-ADC0912K6E5AN WH-ADC0912K6E53 WH-ADC0912K6E5AN3 WH-UXZ12KE5 WH-ADC0912K9E8 WH-ADC0912K9E8AN WH-ADC0912K9E83 WH-ADC0912K9E8AN3 WH-UXZ12KE8	 WH-ADC16K9E8 WH-ADC16K9E8AN WH-ADC16K9E83 WH-ADC16K9E8AN3 WH-UXZ16KE8
P. 98	**Bi-bloc** **· R32** **1f - 3f**	 WH-SXC09K3E5 [1] WH-UXZ09KE5 WH-SXC09K3E8 [1] WH-UXZ09KE8	 WH-SXC12K6E5 WH-UXZ12KE5 WH-SXC12K9E8 WH-UXZ12KE8	 WH-SXC16K9E8 WH-UXZ16KE8

Modelos con refrigerante R32.
1) También disponible con otras capacidades de calefactor auxiliar.
WH-__E5 monofásica // WH-__E8 trifásica.

Bomba de calor Aquarea ACS

Bomba de calor Aquarea ACS		100 l	150 l	200 l	260 l
P. 124	R290 **Bomba de calor Aquarea ACS** **· R290** **1f**	 P-DHW100AE5	 P-DHW150AE5	 P-DHW200AE5 P-DHW200CAE5	 P-DHW260AE5 P-DHW260CAE5

Aquarea High Performance hidráulico serie L. Monofásica · R290

Refrigerante natural R290 con PCA 0,02.
Eficiencia energética: A+++ en calefacción a 35 °C.
Flexibilidad: Conexión hidrónica entre la unidad exterior e interior / Filtro de agua magnético incorporado.
Confort: Funcionamiento sin resistencia eléctrica de apoyo hasta -25 °C / 75 °C de temperatura de caudal a -10 °C / 55 °C de temperatura de caudal a -25 °C.

Todas las bombas de calor certificadas en:
www.heatpumpkeymark.com



A++ ERP 55 °C A+++ A D
A+++ ERP 35 °C A+++ A D
A+ DHW* A+ A F

* Para All in One.

Incluido

Tabla de combinaciones							Unidad exterior		
Unidad interior							Potencia calorífica		
							Monofásica (alimentación en la unidad interior)		
		Depósito de ACS	Capacidad de la resistencia eléctrica de apoyo	2 zones	Ánodo eléctrico		5,0 kW	7,0 kW	9,0 kW
							WH-WDG05LE5	WH-WDG07LE5	WH-WDG09LE5
All in One hidráulico	1f	120 l	3 kW	—	—	WH-ADC0509L3E51	✔	✔	✔
		185 l	3 kW	—	—	WH-ADC0509L3E5	✔	✔	✔
		185 l	3 kW	—	✔	WH-ADC0509L3E5AN	✔	✔	✔
		185 l	3 kW	✔	—	WH-ADC0509L3E5B	✔	✔	✔
Bi-bloc hidráulico	1f	—	3 kW	—	—	WH-SDC0509L3E5	✔	✔	✔

Unidad exterior			WH-WDG05LE5	WH-WDG07LE5	WH-WDG09LE5
Potencia calorífica / COP (A +7 °C, A 35 °C)		kW / COP	5,00 / 5,05	7,00 / 4,93	9,00 / 4,55
Potencia calorífica / COP (A +7 °C, A 55 °C)		kW / COP	5,00 / 3,07	7,00 / 2,98	8,90 / 3,03
Potencia calorífica / COP (A +2 °C, A 35 °C)		kW / COP	5,00 / 3,52	6,85 / 3,43	7,00 / 3,41
Potencia calorífica / COP (A +2 °C, A 55 °C)		kW / COP	5,00 / 2,34	6,25 / 2,34	7,00 / 2,41
Potencia calorífica / COP (A -7 °C, A 35 °C)		kW / COP	5,00 / 3,01	5,80 / 3,01	7,00 / 2,80
Potencia calorífica / COP (A -7 °C, A 55 °C)		kW / COP	5,00 / 2,12	5,80 / 2,12	7,00 / 2,13
Potencia frigorífica / EER (A 35 °C, A 7 °C)		kW / EER	5,00 / 3,23	7,00 / 3,03	8,20 / 2,82
Potencia frigorífica / EER (A 35 °C, A 18 °C)		kW / EER	5,00 / 5,00	7,00 / 4,73	9,00 / 4,19
Calefacción en clima templado (A 35 °C / A 55 °C)	Eficiencia energética estacional	SCOP (η_s %)	5,06 / 3,63 (200 / 142)	4,96 / 3,62 (195 / 142)	4,84 / 3,67 (190 / 144)
	Clase energética [1]	A+++ a D	A+++ / A++	A+++ / A++	A+++ / A++
Calefacción en clima cálido (A 35 °C / A 55 °C)	Eficiencia energética estacional	SCOP (η_s %)	6,00 / 4,27 (237 / 168)	6,31 / 4,52 (249 / 178)	6,44 / 4,50 (255 / 177)
	Clase energética [1]	A+++ a D	A+++ / A+++	A+++ / A+++	A+++ / A+++
Calefacción en clima frío (A 35 °C / A 55 °C)	Eficiencia energética estacional	SCOP (η_s %)	4,25 / 3,28 (167 / 128)	4,25 / 3,29 (167 / 129)	4,31 / 3,33 (170 / 130)
	Clase energética [1]	A+++ a D	A++ / A++	A++ / A++	A++ / A++
Potencia sonora [2]	Calor	dB(A)	52	53	54
Dimensiones / Peso neto	Al x An x Pr	mm / kg	996 x 980 x 430 / 98	996 x 980 x 430 / 98	996 x 980 x 430 / 97
Refrigerante (R290) / CO_2 Eq.		kg / T	0,96 / 0,00002	0,96 / 0,00002	1,00 / 0,00002
Rango de funcionamiento - temperatura exterior	Calor	°C	-25 ~ +35	-25 ~ +35	-25 ~ +35
	Frío	°C	+10 ~ +43	+10 ~ +43	+10 ~ +43
Salida de agua	Calor / Frío	°C	20 ~ 75 / 5 ~ 20	20 ~ 75 / 5 ~ 20	20 ~ 75 / 5 ~ 20

1) Escala de A+++ a D. 2) Potencia sonora de acuerdo con EN 12102 en las condiciones de la norma EN 14825 (carga parcial). * Cálculos EER y COP realizados de acuerdo con EN 14511.

R290 REFRIGERANTE | A++ ErP 55 °C | A+++ ErP 35 °C | A+ ACS | INVERTER+ | BOMBA DE AGUA CLASE A 7 VELOCIDADES | ACS | -25 °C MODO CALEFACCIÓN | FILTRO DE MALLA MAGNÉTICO | AGUA A 75 °C TEMPERATURA DE FLUJO | SENSOR DE FLUJO | CONEXIÓN CALDERA | WI-FI INCLUIDO | CONECTIVIDAD BMS | 5 AÑOS DE GARANTÍA DE COMPRESOR

ACS A+: Para All in One.

All in One:

Eficiencia energética: A+ en ACS / ACS hasta 65 °C sin resistencia / Depósito de ACS de acero inoxidable con panel de aislamiento U-Vacua™.
Flexibilidad: Kit 2 zonas incorporado (para los modelos de 2 zonas) / Adecuado para instalaciones con agua dura (versión AN).
Control: Interfaz optimizada y funciones mejoradas (control de 2 zonas, control bivalente).
Conectividad: Adaptador Wi-Fi incluido para un control inteligente a través de la aplicación Comfort Cloud.

Unidad interior			WH-ADC0509L3E51	WH-ADC0509L3E5
Unidad interior 2 zonas			—	WH-ADC0509L3E5B
Unidad interior con ánodo eléctrico			—	WH-ADC0509L3E5AN
Presión sonora	Calor / Frío	dB(A)	31/31	28/28
Dimensiones	Al x An x Pr	mm	1293 x 599 x 602	1642 x 599 x 602
Peso neto / modelo 2 zonas		kg	79/—	93/101
Conector de tubería de agua	Calefacción	Pulgadas	1¼	1¼
	ACS	Pulgadas	¾	¾
Bomba clase A	Velocidades		Velocidad variable	Velocidad variable
	Consumo (Mín./Máx.)	W	30/145	30/145
Caudal de agua de calefacción (ΔT=5 K. 35 °C)		l/min	14,3	14,3
Volumen de agua		l	120	185
Temperatura máxima del ACS		°C	65	65
Material interior del depósito			Acero inoxidable	Acero inoxidable
Conector de tubería de agua (unidad interior / exterior)		Pulgadas	1/1	1/1
Rango de longitud de tubería estándar / máxima		m	5/30	5/30
Desnivel de altura (int./ext.)		m	10	10
Resistencia eléctrica de apoyo		kW	3,00	3,00
Seccionador recomendado 1 / 2 [1]		A	25/16	25/16
Sección mínima del cable para alimentación conjunta 1 / 2 [1]		mm²	3x2,5/3x1,5	3x2,5/3x1,5

Eficiencia energética del agua caliente sanitaria		120 l	185 l	120 l	185 l
Unidad interior	WH-	ADC0509L3E51	ADC0509L3E5	ADC0509L3E51	ADC0509L3E5
		—	ADC0509L3E5AN	—	ADC0509L3E5AN
		—	ADC0509L3E5B	—	ADC0509L3E5B
Unidad exterior		WH-WDG05LE5		WH-WDG07LE5	
Perfil de carga ACS según EN16147		M	l	M	l
Eficiencia ERP del depósito ACS en clima templado / cálido / frío [2]	A+ a F	A+/A++/A	A+/A+/A	A+/A++/A	A+/A+/A
ERP del depósito ACS en clima templado ŋ / COPdHW	ŋwh %/COPdHW	115/2,88	148/3,61	115/2,88	148/3,61
ERP del depósito ACS en clima cálido ŋ / COPdHW	ŋwh %/COPdHW	134/3,35	160/4,00	134/3,35	160/4,00
ERP del depósito ACS en clima frío ŋ / COPdHW	ŋwh %/COPdHW	90/2,26	112/2,80	90/2,26	112/2,80

1) Consultar la normativa local. 2) Escala de A+ a F. * Este producto se ha diseñado para cumplir la Norma europea sobre agua potable (UE) 2020/2184. La vida útil del producto no está garantizada en caso del uso de agua subterránea, como agua de manantiales o pozos, el uso de agua del grifo si contiene sales u otras impurezas, o en áreas de calidad del agua ácida. Los costes de mantenimiento y garantía relacionados con estos casos son responsabilidad del cliente.

Bi-bloc:

Flexibilidad: Elección flexible del tamaño del depósito de ACS.
Control: Interfaz optimizada y funciones mejoradas (control de 2 zonas, control bivalente).
Conectividad: Adaptador Wi-Fi incluido para un control inteligente a través de la aplicación Comfort Cloud.

Unidad interior			WH-SDC0509L3E5
Presión sonora	Calor / Frío	dB(A)	28/28
Dimensiones / Peso neto	Al x An x Pr	mm / kg	892 x 500 x 348 / 33
Conector de tubería de agua	Calefacción	Pulgadas	R 1¼
Bomba clase A	Velocidades		Velocidad variable
	Consumo (Mín./Máx.)	W	30/145
Caudal de agua de calefacción (ΔT=5 K. 35 °C)		l/min	14,3
Conector de tubería de agua (unidad interior / exterior)		Pulgadas	1/1
Rango de longitud de tubería estándar / máxima		m	5/30
Desnivel de altura (int./ext.)		m	10
Resistencia eléctrica de apoyo		kW	3,00
Seccionador recomendado 1 / 2 [1]		A	25/16
Sección mínima del cable para alimentación conjunta 1 / 2 [1]		mm²	3x2,5/3x1,5

1) Consultar la normativa local. * Este producto se ha diseñado para cumplir la Norma europea sobre agua potable (UE) 2020/2184. La vida útil del producto no está garantizada en caso del uso de agua subterránea, como agua de manantiales o pozos, el uso de agua del grifo si contiene sales u otras impurezas, o en áreas de calidad del agua ácida. Los costes de mantenimiento y garantía relacionados con estos casos son responsabilidad del cliente.

Accesorios comunes	
CZ-RTW1	Mando de pared opcional para el control de dos zonas. Series K y L
CZ-NS5P	PCB para funciones avanzadas
PAW-A2W-RTWIRED	Termostato de sala
PAW-A2W-RTWIRELESS	Termostato de sala LCD sin cable
PAW-A2W-AFVLV-1	1 válvula anticongelante 1". Deben pedirse 2 válvulas por sistema

Accesorios Bi-bloc	
PAW-TD20C1E5-1	Depósito de 200 l - Acero inoxidable
PAW-TD30C1E5-1	Depósito de 300 l - Acero inoxidable
PAW-TA20C1E5STD	Depósito de 200 l - Esmaltado
PAW-TA30C1E5STD	Depósito de 300 l - Esmaltado
PAW-3WYVLV-HW	Válvula de 3 vías para depósitos de ACS
CZ-NV2	Kit de válvula de 3 vías para encajar en el módulo hidrónico. Series K y L
PAW-BTANK50L-2	Depósito de inercia de 50 l

NOVEDAD

NUEVO Aquarea High Performance hidráulico serie M unidad exterior. Monofásica · R290

Refrigerante natural R290 con PCA 0,02.
Eficiencia energética: A+++ en calefacción a 35 °C.
Flexibilidad: Conexión hidráulica entre la unidad exterior e interior / Filtro de agua magnético incorporado.
Confort: Funcionamiento sin resistencia eléctrica de apoyo hasta -25 °C / Temperatura de salida del agua de 75 °C a una temperatura exterior máxima de -15 °C / Agua caliente a 55 °C, incluso con una temperatura exterior de -25 °C.



A++ ERP 55 °C A+++ A D
A+++ ERP 35 °C A+++ A D
A+ DHW* A+ A F
Incluido

* Para All in One.

Tabla de combinaciones						Unidad exterior				
Unidad interior						Potencia calorífica				
						Monofásica		Trifásica		
		Depósito de ACS	Capacidad de la resistencia eléctrica de apoyo	Ánodo eléctrico		12,0 kW	16,0 kW	9,0 kW	12,0 kW	16,0 kW
						WH-WDG12ME5	WH-WDG16ME5	WH-WDG09ME8	WH-WDG12ME8	WH-WDG16ME8
All in One hidráulico	1f	120 l	3 kW	—	WH-ADC0916M3E51	✔	✔	—	—	—
		185 l	3 kW	—	WH-ADC0916M3E52	✔	✔	—	—	—
		185 l	3 kW	✔	WH-ADC0916M3E5AN2	✔	✔	—	—	—
		260 l	3 kW	—	WH-ADC0916M3E53	✔	✔	—	—	—
		260 l	3 kW	✔	WH-ADC0916M3E5AN3	✔	✔	—	—	—
	3f	120 l	9 kW	—	WH-ADC0316M9E81	✔	✔	✔	✔	✔
		185 l	9 kW	—	WH-ADC0316M9E82	✔	✔	✔	✔	✔
		185 l	9 kW	✔	WH-ADC0316M9E8AN2	✔	✔	✔	✔	✔
		260 l	9 kW	—	WH-ADC0316M9E83	✔	✔	✔	✔	✔
		260 l	9 kW	✔	WH-ADC0316M9E8AN3	✔	✔	✔	✔	✔
Bi-bloc hidráulico	1f	—	3 kW	—	WH-SDC0916M3E5	✔	✔	—	—	—
	3f	—	9 kW	—	WH-SDC0316M9E8	✔	✔	✔	✔	✔
Módulo de control	1f	—	—	—	WH-CME5	✔	✔	—	—	—
	3f	—	—	—	WH-CME8	✔	✔	✔	✔	✔
Mando de pared con adaptador Wi-Fi	—	—	—	—	CZ-RTW2TAW1C	✔	✔	✔	✔	✔

Unidad exterior			WH-WDG12ME5	WH-WDG16ME5	WH-WDG09ME8	WH-WDG12ME8	WH-WDG16ME8
Potencia calorífica / COP (A +7 °C, A 35 °C)		kW / COP	12,00/4,88	16,00/4,65	9,00/5,10	12,00/4,88	16,00/4,65
Potencia calorífica / COP (A +7 °C, A 55 °C)		kW / COP	12,00/3,06	14,70/3,00	9,00/3,10	12,00/3,06	14,70/3,00
Potencia calorífica / COP (A +2 °C, A 35 °C)		kW / COP	12,00/3,46	13,00/3,30	9,00/3,81	12,00/3,46	13,00/3,30
Potencia calorífica / COP (A +2 °C, A 55 °C)		kW / COP	12,00/2,27	12,00/2,27	9,00/2,52	12,00/2,27	12,00/2,27
Potencia calorífica / COP (A -7 °C, A 35 °C)		kW / COP	10,50/3,00	11,70/2,63	9,00/3,16	10,50/3,00	11,70/2,63
Potencia calorífica / COP (A -7 °C, A 55 °C)		kW / COP	10,00/1,97	10,80/1,90	9,00/2,07	10,00/1,97	10,80/1,90
Potencia frigorífica / EER (A 35 °C, A 7 °C)		kW / EER	9,00/3,61	9,00/3,61	9,00/3,61	9,00/3,61	9,00/3,61
Potencia frigorífica / EER (A 35 °C, A 18 °C)		kW / EER	9,00/5,26	9,00/5,26	9,00/5,26	9,00/5,26	9,00/5,26
Calefacción en clima templado (A 35 °C / A 55 °C)	Eficiencia energética estacional	SCOP (η_s %)	4,65/3,50 (183/137)	4,58/3,58 (180/140)	4,84/3,57 (191/140)	4,65/3,58 (183/140)	4,58/3,58 (180/140)
	Clase energética [1]	A+++ a D	A+++/A++	A+++/A++	A+++/A++	A+++/A++	A+++/A++
Calefacción en clima cálido (A 35 °C / A 55 °C)	Eficiencia energética estacional	SCOP (η_s %)	6,20/4,34 (245/171)	6,20/4,34 (245/171)	6,01/4,17 (237/164)	6,20/4,34 (245/171)	6,20/4,34 (245/171)
	Clase energética [1]	A+++ a D	A+++/A+++	A+++/A+++	A+++/A+++	A+++/A+++	A+++/A+++
Calefacción en clima frío (A 35 °C / A 55 °C)	Eficiencia energética estacional	SCOP (η_s %)	4,35/3,26 (171/127)	4,30/3,26 (169/127)	4,23/3,12 (166/122)	4,35/3,26 (171/127)	4,30/3,26 (169/127)
	Clase energética [1]	A+++ a D	A++/A++	A++/A++	A++/A+	A++/A++	A++/A++
Potencia sonora [2]	Calor	dB(A)	55	58	54	55	58
Dimensiones / Peso neto	Al x An x Pr	mm / kg	1520x1200x370/147	1520x1200x370/147	1520x1200x370/151	1520x1200x370/151	1520x1200x370/151
Rango de longitud de tubería estándar / máxima		m	5/30	5/30	5/30	5/30	5/30
Desnivel de altura (int./ext.)		m	30	30	30	30	30
Bomba clase A	Velocidades		Velocidad variable	Velocidad variable	Velocidad variable	Velocidad variable	Velocidad variable
	Consumo (Mín./Máx.)	W	30/175	30/175	30/175	30/175	30/175
Caudal de agua de calefacción (ΔT=5 K. 35 °C)		l/min	34,4	45,9	25,8	34,4	45,9
Refrigerante (R290) / CO_2 Eq. [3]		kg / T	1,58/0,00003	1,58/0,00003	1,58/0,00003	1,58/0,00003	1,58/0,00003
Rango de funcionamiento - temperatura exterior	Calor	°C	-25 ~ +35	-25 ~ +35	-25 ~ +35	-25 ~ +35	-25 ~ +35
	Frío	°C	+10 ~ +43	+10 ~ +43	+10 ~ +43	+10 ~ +43	+10 ~ +43
Salida de agua	Calor [4] / Frío	°C	25 ~ 75/5 ~ 20	25 ~ 75/5 ~ 20	25 ~ 75/5 ~ 20	25 ~ 75/5 ~ 20	25 ~ 75/5 ~ 20
Seccionador recomendado [5]		A	32	32	20	20	20
Sección mínima del cable para alimentación conjunta [5]		mm²	3x4,0	3x4,0	5x1,5	5x1,5	5x1,5

1) Escala de A+++ a D. 2) Potencia sonora de acuerdo con EN 12102 en las condiciones de la norma EN 14825 (carga parcial). 3) Los modelos WH-WDG están sellados herméticamente. 4) Salida de agua de hasta 75 °C con temperaturas exteriores superiores a -15 °C. Con temperaturas ambiente exteriores entre -15 °C y -25 °C, la temperatura de salida del agua disminuye gradualmente de 75 °C a 55 °C. 5) Consultar la normativa local. ** Cálculos EER y COP realizados de acuerdo con EN 14511.

R290 REFRIGERANTE · A++ ErP 55 °C · A+++ ErP 35 °C · A+ ACS · INVERTER+ · BOMBA DE AGUA CLASE A 7 VELOCIDADES · ACS · -25 °C MODO CALEFACCIÓN · FILTRO DE MALLA MAGNÉTICO · AGUA A 75 °C TEMPERATURA DE FLUJO · SENSOR DE FLUJO · CONEXIÓN CALDERA · WI-FI INCLUIDO · CONECTIVIDAD BMS · 5 AÑOS DE GARANTÍA DE COMPRESOR

ACS A+: Para All in One.



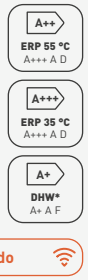

Aquarea High Performance hidráulico serie M unidad interior. Monofásica · R290

Refrigerante natural R290 con PCA 0,02.
Control: Todas las funciones de control / 2 puertos CN-CNT / PCB para funciones avanzadas opcional.
Conectividad: Adaptador Wi-Fi incluido para un control inteligente a través de la aplicación Comfort Cloud / Integración opcional en BMS.

All in One:

Eficiencia energética: A+ en ACS / ACS hasta 65 °C sin resistencia / Depósito de ACS de acero inoxidable con panel de aislamiento U-Vacua™.
Flexibilidad: Resistencia eléctrica de apoyo incluida / Vaso de expansión de 10 l incorporado / 30 m de diferencia de altura máxima entre el interior y el exterior / Adecuado para instalaciones con agua dura (versión AN).

Unidad interior		WH-ADC	0916M3E51	0316M9E81	0916M3E52	0316M9E82	0916M3E53	0316M9E83
Unidad interior con ánodo eléctrico		WH-ADC	—	—	0916M3E5AN2	0316M9E8AN2	0916M3E5AN3	0316M9E8AN3
Presión sonora	Calor / Frío	dB(A)	22/22	22/22	22/22	22/22	22/22	22/22
Dimensiones / Peso neto	Al x An x Pr	mm / kg	1293 x 599 x 602/73	1293 x 599 x 602/77	1642 x 599 x 602/88	1642 x 599 x 602/89	2036 x 599 x 602/105	2036 x 599 x 602/105
Conector de tubería de agua	Calefacción	Pulgadas	1¼/¾	1¼/¾	1¼/¾	1¼/¾	1¼/¾	1¼/¾
Volumen de agua		l	120	120	185	185	260	260
Temperatura máxima del ACS		°C	65	65	65	65	65	65
Material interior del depósito			Acero inoxidable	Acero inoxidable	Acero inoxidable	Acero inoxidable	Acero inoxidable	Acero inoxidable
Conector de tubería de agua (unidad interior / exterior)		Pulgadas	1¼/1¼	1¼/1¼	1¼/1¼	1¼/1¼	1¼/1¼	1¼/1¼
Resistencia eléctrica de apoyo		kW	3,00	9,00	3,00	9,00	3,00	9,00
Seccionador recomendado [1]		A	15/16	20	15/16	20	15/16	20
Sección mínima del cable para alimentación conjunta [1]		mm²	3x1,5	5x1,5	3x1,5	5x1,5	3x1,5	5x1,5
Tamaño del cable de conexión a la unidad exterior		mm²	2x0,75	2x0,75	2x0,75	2x0,75	2x0,75	2x0,75

Eficiencia energética del agua caliente sanitaria

Unidad interior	WH-ADC	0916M3E51	0916M3E51	0916M3E52	0916M3E52	0916M3E53	0916M3E53
		—	—	0916M3E5AN2	0916M3E5AN2	0916M3E5AN3	0916M3E5AN3
Unidad exterior	**WH-WDG**	**12ME5**	**16ME5**	**12ME5**	**16ME5**	**12ME5**	**16ME5**
Perfil de carga ACS según EN16147		M	M	L	L	XL	XL
Eficiencia ERP del depósito ACS en clima templado / cálido / frío [2]	A+ a F	A+/A+/A	A/A+/A	A+/A+/A	A+/A+/A	A+/A+/A	A/A+/A
ERP del depósito ACS en clima templado η / COPdHW	ηwh%/COPdHW	100/2,51	96/2,40	120/3,00	115/2,87	124/3,10	114/2,85
ERP del depósito ACS en clima cálido η / COPdHW	ηwh%/COPdHW	104/2,60	101/2,51	134/3,35	134/3,35	134/3,35	134/3,35
ERP del depósito ACS en clima frío η / COPdHW	ηwh%/COPdHW	73/1,82	70/1,75	88/2,20	84/2,10	94/2,35	84/2,10

Eficiencia energética del agua caliente sanitaria

Unidad interior	WH-ADC	0316M9E81	0316M9E81	0316M9E81	0316M9E82	0316M9E82
		—	—	—	0316M9E8AN2	0316M9E8AN2
Unidad exterior	**WH-WDG**	**09ME8**	**12ME8**	**16ME8**	**09ME8**	**12ME8**
Perfil de carga ACS según EN16147		M	M	M	L	L
Eficiencia ERP del depósito ACS en clima templado / cálido / frío [2]	A+ a F	A+/A+/A	A+/A+/A	A/A+/A	A+/A+/A	A+/A+/A
ERP del depósito ACS en clima templado η / COPdHW	ηwh%/COPdHW	100/2,51	100/2,51	96/2,40	120/3,00	120/3,00
ERP del depósito ACS en clima cálido η / COPdHW	ηwh%/COPdHW	108/2,70	108/2,70	101/2,51	134/3,35	134/3,35
ERP del depósito ACS en clima frío η / COPdHW	ηwh%/COPdHW	73/1,82	73/1,82	70/1,75	88/2,20	88/2,20

Eficiencia energética del agua caliente sanitaria

Unidad interior	WH-ADC	0316M9E82	0316M9E83	0316M9E83	0316M9E83
		0316M9E8AN2	0316M9E8AN3	0316M9E8AN3	0316M9E8AN3
Unidad exterior	**WH-WDG**	**16ME8**	**09ME8**	**12ME8**	**16ME8**
Perfil de carga ACS según EN16147		L	XL	XL	XL
Eficiencia ERP del depósito ACS en clima templado / cálido / frío [2]	A+ a F	A+/A+/A	A+/A+/A	A+/A+/A	A/A+/A
ERP del depósito ACS en clima templado η / COPdHW	ηwh%/COPdHW	115/2,87	124/3,10	124/3,10	114/2,85
ERP del depósito ACS en clima cálido η / COPdHW	ηwh%/COPdHW	134/3,35	134/3,35	134/3,35	134/3,35
ERP del depósito ACS en clima frío η / COPdHW	ηwh%/COPdHW	84/2,10	94/2,35	94/2,35	84/2,10

1) Consultar la normativa local. 2) Escala de A+ a F. Clase energética A con la unidad exterior de 16 kW. * Este producto se ha diseñado para cumplir la Norma europea sobre agua potable (UE) 2020/2184. La vida útil del producto no está garantizada en caso del uso de agua subterránea, como agua de manantiales o pozos, el uso de agua del grifo si contiene sales u otras impurezas, o en áreas de calidad del agua ácida. Los costes de mantenimiento y garantía relacionados con estos casos son responsabilidad del cliente.

Aquarea High Performance hidráulico serie M unidad interior. Monofásica · R290

Refrigerante natural R290 con PCA 0,02.
Control: Todas las funciones de control / 2 puertos CN-CNT / PCB para funciones avanzadas opcional.
Conectividad: Adaptador Wi-Fi incluido para un control inteligente a través de la aplicación Comfort Cloud / Integración opcional en BMS.



A++ ERP 55 °C A+++ A D

A+++ ERP 35 °C A+++ A D

Incluido

Bi-bloc:

Flexibilidad: Elección flexible del tamaño del depósito de ACS.

Unidad interior			WH-SDC0916M3E5	WH-SDC0316M9E8
Presión sonora	Calor / Frío	dB(A)	22/22	22/22
Dimensiones / Peso neto	Al x An x Pr	mm / kg	892 x 500 x 348/28	892 x 500 x 348/29
Conector de tubería de agua	Calefacción	Pulgadas	1¼	1¼
Conector de tubería de agua (unidad interior / exterior)		Pulgadas	1¼/1¼	1¼/1¼
Resistencia eléctrica de apoyo		kW	3,00	9,00
Seccionador recomendado [1]		A	15/16	20
Sección mínima del cable para alimentación conjunta [1]		mm²	3x1,5	5x1,5
Tamaño del cable de conexión a la unidad exterior		mm²	2x0,75	2x0,75

1) Consultar la normativa local. * Este producto se ha diseñado para cumplir la Norma europea sobre agua potable (UE) 2020/2184. La vida útil del producto no está garantizada en caso del uso de agua subterránea, como agua de manantiales o pozos, el uso de agua del grifo si contiene sales u otras impurezas, o en áreas de calidad del agua ácida. Los costes de mantenimiento y garantía relacionados con estos casos son responsabilidad del cliente.

Módulo de control:

Flexibilidad: Instalación simplificada / Requiere un espacio interior mínimo / Admite resistencia eléctrica de apoyo de terceros.

Unidad interior			WH-CME5	WH-CME8
Dimensiones / Peso neto	Al x An x Pr	mm / kg	454 x 520 x 116/7	454 x 520 x 116/7
Calentador eléctrico de reserva		kW	Hasta 3 kW	Hasta 9 kW
Seccionador recomendado [1]		A	16	30
Sección mínima del cable para alimentación conjunta [1]		mm²	3x1,5	3x4,0
Tamaño del cable de conexión a la unidad exterior		mm²	2x0,75	2x0,75

1) Consultar la normativa local.

Accesorios	
CZ-RTW2TAW1C	Mando de pared con adaptador Wi-Fi (necesario para unidades exteriores independientes). Serie M
CZ-RTW2-1	Mando de pared opcional para el control de dos zonas. Serie M
CZ-NS6P	PCB para funciones avanzadas. All in One y Bi-bloc serie M
CZ-NS7P	PCB para funciones avanzadas. Modulo de control serie M
PAW-A2W-RTWIRED	Termostato de sala
PAW-A2W-RTWIRELESS	Termostato de sala LCD sin cable
PAW-A2W-AFVLV-1	1 válvula anticongelante 1". Deben pedirse 2 válvulas por sistema

Accesorios	
CZ-NV3	Kit de válvula de 3 vías para encajar en el módulo hidrónico. Serie M
PAW-TD20C1E5-1	Depósito de 200 l - Acero inoxidable
PAW-TD30C1E5-1	Depósito de 300 l - Acero inoxidable
PAW-TA20C1E5STD	Depósito de 200 l - Esmaltado
PAW-TA30C1E5STD	Depósito de 300 l - Esmaltado
PAW-3WYVLV-HW	Válvula de 3 vías para depósitos de ACS
PAW-BTANK50L-2	Depósito de inercia de 50 l
PAW-BTANK100L	Depósito de inercia de 100 l
PAW-BTANKG200L	Depósito de inercia de 200 l
PAW-BTANKG260L	Depósito de inercia de 260 l

NOVEDAD

Todas las bombas de calor certificadas en:
www.heatpumpkeymark.com



A++ ERP 55 °C A+++ A D

A+++ ERP 35 °C A+++ A D

Opcional

NUEVO Aquarea High Performance Monobloc serie J. Monofásica - MDC · R32

Eficiencia energética: A+++ en calefacción a 35 °C / Bomba de agua con velocidad variable clase "A" / Medidor de flujo incorporado.
Flexibilidad: Filtro de agua magnético incorporado / Vaso de expansión de 6 l incorporado.
Confort: Rango de funcionamiento hasta -20 °C / 60 °C de temperatura de caudal / Modo de refrigeración hasta +10 °C.
Control: Funciones adicionales con PCB incorporado (control de 2 zonas, control bivalente, contacto con la red inteligente y más).
Conectividad: Integración opcional de Wi-Fi y BMS.

			Monofásica		
Unidad exterior			**WH-MDC05J3E5-1**	**WH-MDC07J3E5-1**	**WH-MDC09J3E5-1**
Potencia calorífica / COP (A +7 °C, A 35 °C)		kW / COP	5,00/5,08	7,00/4,76	9,00/4,48
Potencia calorífica / COP (A +7 °C, A 55 °C)		kW / COP	5,00/3,01	7,00/2,82	8,95/2,78
Potencia calorífica / COP (A +2 °C, A 35 °C)		kW / COP	5,00/3,57	7,00/3,40	7,45/3,13
Potencia calorífica / COP (A +2 °C, A 55 °C)		kW / COP	5,00/2,27	6,30/2,16	7,00/2,12
Potencia calorífica / COP (A -7 °C, A 35 °C)		kW / COP	5,00/2,78	6,80/2,81	7,50/2,63
Potencia calorífica / COP (A -7 °C, A 55 °C)		kW / COP	5,00/1,85	6,30/1,86	7,00/1,80
Potencia frigorífica / EER (A 35 °C, A 7 °C)		kW / EER	5,00/3,31	7,00/3,06	9,00/2,71
Potencia frigorífica / EER (A 35 °C, A 18 °C)		kW / EER	5,00/5,05	7,00/4,73	9,00/4,25
Calefacción en clima templado (A 35 °C / A 55 °C)	Eficiencia energética estacional	SCOP (η_s %)	5,12/3,63 (202/142)	4,90/3,32 (193/130)	4,90/3,32 (193/130)
	Clase energética	A+++ a D	A+++/A++	A+++/A++	A+++/A++
Calefacción en clima cálido (A 35 °C / A 55 °C)	Eficiencia energética estacional	SCOP (η_s %)	6,00/4,20 (237/165)	5,75/4,07 (227/160)	5,75/4,07 (227/160)
	Clase energética	A+++ a D	A+++/A+++	A+++/A+++	A+++/A+++
Calefacción en clima frío (A 35 °C / A 55 °C)	Eficiencia energética estacional	SCOP (η_s %)	4,08/2,95 (160/115)	4,18/2,98 (164/116)	4,18/2,98 (164/116)
	Clase energética	A+++ a D	A++/A+	A++/A+	A++/A+
Potencia sonora [1]	Calor	dB(A)	59	59	59
Dimensiones	Al x An x Pr	mm	865 x 1283 x 320	865 x 1283 x 320	865 x 1283 x 320
Peso neto		kg	99	104	104
Refrigerante (R32) / CO_2 Eq. [2]		kg / T	1,3/0,878	1,3/0,878	1,3/0,878
Conector de tubería de agua		Pulgadas	R 1¼	R 1¼	R 1¼
Bomba	Velocidades		Velocidad variable	Velocidad variable	Velocidad variable
	Consumo (Mín./Máx.)	W	34/96	36/100	39/108
Caudal de agua de calefacción (ΔT=5 K. 35 °C)		l/min	14,3	20,1	25,8
Resistencia eléctrica de apoyo		kW	3,00	3,00	3,00
Consumo	Calor	kW	0,985	1,47	2,01
	Frío	kW	1,51	2,29	3,32
Intensidad nominal y de arranque	Calor	A	4,7	7,0	9,3
	Frío	A	7,0	10,5	14,7
Intensidad 1		A	12	17	17
Intensidad 2		A	13	13	13
Seccionador recomendado [3]		A	30/15	30/15	30/16
Sección mínima del cable para alimentación conjunta 1 / 2 [3]		mm^2	3x1,5/3x1,5	3x2,5/3x1,5	3x2,5/3x1,5
Rango de funcionamiento - temperatura exterior	Calor	°C	-20 ~ 35	-20 ~ 35	-20 ~ 35
	Frío	°C	+10 ~ +43	+10 ~ +43	+10 ~ +43
Salida de agua	Calor	°C	20 ~ 60	20 ~ 60	20 ~ 60
	Frío	°C	5 ~ 20	5 ~ 20	5 ~ 20

1) Potencia sonora de acuerdo con 811/2013, 813/2013 y EN 12102-1:2017 a +7 °C 2) Los modelos WH-MDC están sellados herméticamente. 3) Consultar la normativa local. * Cálculos EER y COP realizados de acuerdo con EN 14511.

Accesorios	
PAW-TD20C1E5-1	Depósito de 200 l - Acero inoxidable
PAW-TD30C1E5-1	Depósito de 300 l - Acero inoxidable
PAW-TA20C1E5STD	Depósito de 200 l - Esmaltado
PAW-TA30C1E5STD	Depósito de 300 l - Esmaltado
PAW-TD20B8E3-2	Depósito combinado de 185 l + 80 l – Esmaltado
PAW-TD23B6E5	Depósito combinado de 230 l + 60 l – Acero inoxidable
PAW-3WYVLV-HW	Válvula de 3 vías para depósitos de ACS
PAW-BTANK50L-2	Depósito de inercia de 50 l

Accesorios	
CZ-TAW1B	Adaptador Wi-Fi o WLAN opcional para control inteligente a través de la aplicación Panasonic Comfort Cloud y/o mantenimiento remoto a través de Aquarea Service Cloud
CZ-TAW1-CBL	Cable alargador de 10 m para CZ-TAW1B
PAW-A2W-AFVLV-1	1 válvula anticongelante 1". Deben pedirse 2 válvulas por sistema
PAW-A2W-RTWIRED	Termostato de sala
PAW-A2W-RTWIRELESS	Termostato de sala LCD sin cable

R32 REFRIGERANTE | A++ ErP 55 °C | A+++ ErP 35 °C | INVERTER+ | BOMBA DE AGUA CLASE A 7 VELOCIDADES | 5,08 COP ALTO RENDIMIENTO | ACS | -20 °C MODO CALEFACCIÓN | FILTRO DE MALLA MAGNÉTICO | SENSOR DE FLUJO | CONEXIÓN CALDERA | KIT SOLAR | CONTROL AVANZADO | WI-FI OPCIONAL | CONECTIVIDAD BMS | 5 AÑOS DE GARANTÍA DE COMPRESOR

Aquarea T-CAP hidráulico serie M unidades exteriores. Monofásica / trifásica · R290

Refrigerante natural R290 con PCA 0,02.
Eficiencia energética: A+++ en calefacción a 35 °C / Medidor de flujo incorporado.
Flexibilidad: Conexión hidráulica entre la unidad exterior e interior / Filtro de agua magnético incorporado.
Confort: Potencia constante hasta -20 °C / Rango de funcionamiento hasta -28 °C / 75 °C de temperatura del agua a -15 °C en el exterior / Agua caliente a 55ºC con una temperatura exterior de -25ºC / Bajo nivel sonoro.
Control: Interfaz optimizada y funciones mejoradas (control de 2 zonas, control bivalente).

Todas las bombas de calor certificadas en:
www.heatpumpkeymark.com



A++ ERP 55 °C A+++ A D
A+++ ERP 35 °C A+++ A D
A+ DHW* A+ A F

* Para All in One.

Tabla de combinaciones						Unidad exterior				
Unidad interior						Potencia calorífica				
						Monofásica		Trifásica		
		Depósito de ACS	Capacidad de la resistencia eléctrica de apoyo	Ánodo eléctrico		9,0 kW	12,0 kW	9,0 kW	12,0 kW	16,0 kW
						WH-WXG09ME5	WH-WXG12ME5	WH-WXG09ME8	WH-WXG12ME8	WH-WXG16ME8
All in One hidráulico	1f	120 l	3 kW	—	WH-ADC0916M3E51	✔	✔	—	—	—
		185 l	3 kW	—	WH-ADC0916M3E52	✔	✔	—	—	—
		185 l	3 kW	✔	WH-ADC0916M3E5AN2	✔	✔	—	—	—
		260 l	3 kW	—	WH-ADC0916M3E53	✔	✔	—	—	—
		260 l	3 kW	✔	WH-ADC0916M3E5AN3	✔	✔	—	—	—
	3f	120 l	9 kW	—	WH-ADC0316M9E81	✔	✔	✔	✔	✔
		185 l	9 kW	—	WH-ADC0316M9E82	✔	✔	✔	✔	✔
		185 l	9 kW	✔	WH-ADC0316M9E8AN2	✔	✔	✔	✔	✔
		260 l	9 kW	—	WH-ADC0316M9E83	✔	✔	✔	✔	✔
		260 l	9 kW	✔	WH-ADC0316M9E8AN3	✔	✔	✔	✔	✔
Bi-bloc hidráulico	1f	—	3 kW	—	WH-SDC0916M3E5	✔	✔	—	—	—
	3f	—	9 kW	—	WH-SDC0316M9E8	✔	✔	✔	✔	✔
Módulo de control	1f	—	—	—	WH-CME5	✔	✔	—	—	—
	3f	—	—	—	WH-CME8	✔	✔	✔	✔	✔
Mando de pared con adaptador Wi-Fi	—	—	—	—	CZ-RTW2TAW1C	✔	✔	✔	✔	✔

Tabla de combinaciones - Big Aquarea T-CAP hidrónica serie M			Unidad exterior		
Unidad interior			Potencia calorífica		
			Trifásica		
			20,0 kW	25,0 kW	30,0 kW
			WH-WXG20ME8	WH-WXG25ME8	WH-WXG30ME8
Módulo de control	3f	WH-CME8L	✔	✔	✔
Mando de pared con adaptador Wi-Fi	—	CZ-RTW2TAW1C	✔	✔	✔

Accesorios	
CZ-RTW2TAW1C	Mando de pared con adaptador Wi-Fi (necesario para unidades exteriores independientes). Serie M
CZ-RTW2-1	Mando de pared opcional para el control de dos zonas. Serie M
CZ-NS6P	PCB para funciones avanzadas. All in One y Bi-bloc serie M
CZ-NS7P	PCB para funciones avanzadas. Modulo de control serie M
PAW-A2W-RTWIRED	Termostato de sala
PAW-A2W-RTWIRELESS	Termostato de sala LCD sin cable
PAW-A2W-AFVLV-112	1 válvula anticongelación 1 1/2". Deben pedirse 2 válvulas por sistema. Para 20, 25 y 30 kW
PAW-A2W-AFVLV-1	1 válvula anticongelante 1". Deben pedirse 2 válvulas por sistema. Para 9, 12 y 16 kW
PAW-TD20C1E5-1	Depósito de 200 l - Acero inoxidable

Accesorios	
PAW-TD30C1E5-1	Depósito de 300 l - Acero inoxidable
PAW-TA20C1E5STD	Depósito de 200 l - Esmaltado
PAW-TA30C1E5STD	Depósito de 300 l - Esmaltado
PAW-TE50H1AE	Depósito de 500 l - Esmaltado ACS
PAW-TE75H1AEAN	Depósito de 750 l - Esmaltado ACS
PAW-TE90H1AEAN	Depósito de 900 l - Esmaltado ACS
PAW-3WYVLV-HW	Válvula de 3 vías para depósitos de ACS
PAW-BTANK50L-2	Depósito de inercia de 50 l
PAW-BTANK100L	Depósito de inercia de 100 l
PAW-BTANKG200L	Depósito de inercia de 200 l
PAW-BTANKG260L	Depósito de inercia de 260 l
PAW-BC50FAE	Depósito de inercia de 500 l
PAW-BC80FAE	Depósito de inercia de 800 l
PAW-BC100FAE	Depósito de inercia de 1000 l

R290 REFRIGERANTE · A++ ErP 55 °C · A+++ ErP 35 °C · A+ ACS · INVERTER+ · BOMBA DE AGUA CLASE A 7 VELOCIDADES · ACS · -28 °C MODO CALEFACCIÓN · FILTRO DE MALLA MAGNÉTICO · AGUA A 75 °C TEMPERATURA DE FLUJO · SENSOR DE FLUJO · CONEXIÓN CALDERA · WI-FI INCLUIDO · CONECTIVIDAD BMS · 5 AÑOS DE GARANTÍA DE COMPRESOR

ACS A+: Para All in One.

Aquarea T-CAP hidráulico serie M unidades exteriores.

Unidad exterior			WH-WXG09ME5	WH-WXG12ME5	WH-WXG09ME8	WH-WXG12ME8	WH-WXG16ME8
Potencia calorífica / COP (A +7 °C, A 35 °C)		kW / COP	9,00/5,23	12,00/5,06	9,00/5,23	12,00/5,06	16,00/4,89
Potencia calorífica / COP (A +7 °C, A 55 °C)		kW / COP	9,00/3,24	12,00/3,23	9,00/3,24	12,00/3,23	16,00/3,20
Potencia calorífica / COP (A +2 °C, A 35 °C)		kW / COP	9,00/3,81	12,00/3,54	9,00/3,81	12,00/3,54	16,00/3,30
Potencia calorífica / COP (A +2 °C, A 55 °C)		kW / COP	9,00/2,54	12,00/2,42	9,00/2,54	12,00/2,42	16,00/2,37
Potencia calorífica / COP (A -7 °C, A 35 °C)		kW / COP	9,00/3,45	12,00/3,00	9,00/3,45	12,00/3,00	16,00/2,53
Potencia calorífica / COP (A -7 °C, A 55 °C)		kW / COP	9,00/2,35	12,00/2,17	9,00/2,35	12,00/2,17	16,00/1,97
Potencia frigorífica / EER (A 35 °C, A 7 °C)		kW / EER	9,00/3,61	9,00/3,61	9,00/3,61	9,00/3,61	9,00/3,61
Potencia frigorífica / EER (A 35 °C, A 18 °C)		kW / EER	9,00/5,26	12,00/5,26	9,00/5,26	12,00/5,26	16,00/5,26
Calefacción en clima templado (A 35 °C / A 55 °C)	Eficiencia energética estacional	SCOP (η_s %)	4,96/3,57(195/140)	5,00/3,46(197/135)	5,00/3,50(197/137)	4,73/3,65(186/143)	4,75/3,70(187/115)
	Clase energética [1]	A+++ a D	A+++/A++	A+++/A++	A+++/A++	A+++/A++	A+++/A++
Calefacción en clima cálido (A 35 °C / A 55 °C)	Eficiencia energética estacional	SCOP (η_s %)	6,47/4,34(256/171)	6,47/4,34(256/171)	6,33/4,40(250/173)	6,20/4,40(245/173)	6,08/4,45(240/175)
	Clase energética [1]	A+++ a D	A+++/A+++	A+++/A+++	A+++/A+++	A+++/A+++	A+++/A+++
Calefacción en clima frío (A 35 °C / A 55 °C)	Eficiencia energética estacional	SCOP (η_s %)	4,31/3,26(169/127)	4,31/3,26(169/127)	4,45/3,20(175/125)	4,38/3,25(172/127)	4,33/3,40(170/133)
	Clase energética [1]	A+++ a D	A++/A++	A++/A++	A+++/A++	A++/A++	A++/A++
Potencia sonora [2]	Calor	dB(A)	52	53	52	53	57
Dimensiones	Al x An x Pr	mm	1520 x 1200 x 430	1520 x 1200 x 430	1520 x 1200 x 430	1520 x 1200 x 430	1520 x 1200 x 430
Peso neto		kg	161	161	161	161	165
Bomba clase A	Velocidades		Velocidad variable	Velocidad variable	Velocidad variable	Velocidad variable	Velocidad variable
	Consumo (Mín./Máx.)	W	30/175	30/175	30/175	30/175	30/175
Caudal de agua de calefacción (ΔT=5 K. 35 °C)		l/min	25,8	34,4	25,8	34,4	45,9
Refrigerante (R290) / CO_2 Eq. [3]		kg / T	1,78/0,00004	1,78/0,00004	1,78/0,00004	1,78/0,00004	1,78/0,00004
Rango de funcionamiento - temperatura exterior	Calor	°C	-28~+35	-28~+35	-28~+35	-28~+35	-28~+35
	Frío	°C	+10~+43	+10~+43	+10~+43	+10~+43	+10~+43
	ACS	°C	-28~+43	-28~+43	-28~+43	-28~+43	-28~+43
Salida de agua	Calor / Frío	°C	25 ~ 75 [4] / 5 ~20	25 ~ 75 [4] / 5 ~20	25 ~ 75 [4] / 5 ~20	25 ~ 75 [4] / 5 ~20	25 ~ 75 [4]) / 5 ~20
Seccionador recomendado [5]		A	30	30	20	20	25
Sección mínima del cable para alimentación conjunta [5]		mm²	3x4,0	3x4,0	5x1,5	5x1,5	5x2,5

1) Escala de A+++ a D. 2) Potencia sonora de acuerdo con EN 12102 en las condiciones de la norma EN 14825 (carga parcial). 3) Los modelos WH-WXG están sellados herméticamente. 4) Temperatura exterior superior a -15 °C. Con temperaturas ambiente exteriores entre -15 °C y -25 °C, la temperatura de salida del agua disminuye gradualmente de 75 °C a 55 °C. Por debajo de -25 °C de temperatura exterior la temperatura máxima de salida de agua es de 55 °C. 5) Consultar la normativa local. * Cálculos EER y COP realizados de acuerdo con EN 14511.

Big Aquarea T-CAP hidráulico serie M unidades exteriores.

Unidad exterior			WH-WXG20ME8	WH-WXG25ME8	WH-WXG30ME8
Potencia calorífica / COP (A +7 °C, A 35 °C)		kW / COP	20,00/4,80	25,00/4,50	30,00/4,40
Potencia calorífica / COP (A +7 °C, A 55 °C)		kW / COP	20,00/3,18	25,00/3,00	30,00/3,00
Potencia calorífica / COP (A +2 °C, A 35 °C)		kW / COP	20,00/3,39	25,00/2,80	30,00/2,50
Potencia calorífica / COP (A +2 °C, A 55 °C)		kW / COP	20,00/2,08	25,00/1,97	30,00/1,95
Potencia calorífica / COP (A -7 °C, A 35 °C)		kW / COP	20,00/2,48	25,00/2,36	30,00/2,33
Potencia calorífica / COP (A -7 °C, A 55 °C)		kW / COP	20,00/1,90	25,00/1,80	30,00/1,49
Potencia frigorífica / EER (A 35 °C, A 7 °C) en modo confort		kW / EER	20,00/3,02	25,00/2,86	26,00/2,68
Potencia frigorífica / EER (A 35 °C, A 7 °C) en modo eficiencia (predeterminado)		kW / EER	15,00/3,61	15,00/3,61	15,00/3,61
Potencia frigorífica / EER (A 35 °C, A 18 °C) en modo confort		kW / EER	20,00/4,79	25,00/4,47	30,00/4,10
Calefacción en clima templado (A 35 °C / A 55 °C)	Eficiencia energética estacional	SCOP (η_s %)	4,36/3,59 (171/141)	4,25/3,57 (167/140)	3,95/3,46 (155/135)
	Clase energética [1]	A+++ a D	A++/A++	A++/A++	A++/A++
Calefacción en clima cálido (A 35 °C / A 55 °C)	Eficiencia energética estacional	SCOP (η_s %)	5,37/4,07 (212/160)	5,22/4,14 (206/163)	4,93/4,01 (194/158)
	Clase energética [1]	A+++ a D	A+++/A+++	A+++/A+++	A+++/A+++
Calefacción en clima frío (A 35 °C / A 55 °C)	Eficiencia energética estacional	SCOP (η_s %)	3,07/2,57 (120/100)	3,16/2,71 (123/105)	3,20/2,71 (125/105)
	Clase energética [1]	A+++ a D	A/A+	A+/A+	A+/A+
Potencia sonora [2]	Calor	dB(A)	56	59	61
Dimensiones	Al x An x Pr	mm	1645 x 1500 x 460	1645 x 1500 x 460	1645 x 1500 x 460
Peso neto		kg	240	240	240
Bomba clase A	Velocidades		Velocidad variable	Velocidad variable	Velocidad variable
	Consumo (Mín./Máx.)	W	230	230	230
Caudal de agua de calefacción (ΔT=5 K. 35 °C)		l/min	57,3	71,6	86,0
Refrigerante (R290) / CO_2 Eq. [3]		kg / T	3,0/0,00006	3,0/0,00006	3,0/0,00006
Rango de funcionamiento - temperatura exterior	Calor	°C	-25~+35	-25~+35	-25~+35
	Frío	°C	+10~+43	+10~+43	+10~+43
Salida de agua	Calor / Frío	°C	20~75 [4]/5~20	20~75 [4]/5~20	20~75 [4]/5~20
Seccionador recomendado [5]		A	50	50	50
Sección mínima del cable para alimentación conjunta [5]		mm²	5x10 - 5x16	5x10 - 5x16	5x10 - 5x16

1) Escala de A+++ a D. 2) Potencia sonora de acuerdo con EN 12102 en las condiciones de la norma EN 14825 (carga parcial). 3) Los modelos WH-WXG están sellados herméticamente. 4) Above 15 °C ambient temperature. 5) Consultar la normativa local. * Cálculos EER y COP realizados de acuerdo con EN 14511.

Aquarea T-CAP hidráulico serie M unidades interiores. Monofásica / trifásica · R290

Refrigerante natural R290 con PCA 0,02.
Control: Todas las funciones de control / 2 puertos CN-CNT / PCB para funciones avanzadas opcional.
Conectividad: Adaptador Wi-Fi incluido para un control inteligente a través de la aplicación Comfort Cloud / Integración opcional en BMS.



* Para All in One.

Módulo de control:

Flexibilidad: Instalación simplificada / Requiere un espacio interior mínimo / Admite resistencia eléctrica de apoyo de terceros.

Unidad interior		WH-CME5	WH-CME8	WH-CME8L
Dimensiones / Peso neto Al x An x Pr	mm / kg	454 x 520 x 116 / 7	454 x 520 x 116 / 7	454 x 520 x 116 / 7
Calentador eléctrico de reserva	kW	Hasta 3 kW	Hasta 9 kW	Hasta 18 kW
Seccionador recomendado [1]	A	16	30	≤9 kW: 20 — 9 kW< ≤18 kW: 40
Sección mínima del cable para alimentación conjunta [1]	mm²	3x1,5	3x4,0	≤12 kW: 5x2,5 12 kW< ≤15 kW: 5x4,0 15 kW< ≤18 kW: 5x6,0
Tamaño del cable de conexión a la unidad exterior	mm²	2x0,75	2x0,75	2x0,75

1) Consultar la normativa local.

Bi-bloc:

Flexibilidad: Elección flexible del tamaño del depósito de ACS.

Unidad interior			WH-SDC0916M3E5	WH-SDC0316M9E8
Presión sonora	Calor / Frío	dB(A)	22 / 22	22 / 22
Dimensiones / Peso neto	Al x An x Pr	mm / kg	892 x 500 x 348 / 28	892 x 500 x 348 / 29
Conector de tubería de agua	Calefacción	Pulgadas	1¼	1¼
Conector de tubería de agua (unidad interior / exterior)		Pulgadas	1¼ / 1¼	1¼ / 1¼
Rango de longitud de tubería estándar / máxima		m	5 / 30	5 / 30
Desnivel de altura (int./ext.)		m	30	30

Información eléctrica para unidades interiores Bi-bloc y All in One		Monofásica (resistencia de 3 kW)	Monofásica (resistencia de 6 kW)	Trifásica (resistencia de 9 kW)
Resistencia eléctrica de apoyo	kW	3,00	6,00	9,00
Seccionador recomendado [1]	A	16	30	20
Sección mínima del cable para alimentación conjunta [1]	mm²	3x1,5	3x4,0	5x1,5
Tamaño del cable de conexión a la unidad exterior	mm²	2x0,75	2x0,75	2x0,75

1) Consultar la normativa local. * Este producto se ha diseñado para cumplir la Norma europea sobre agua potable (UE) 2020/2184. La vida útil del producto no está garantizada en caso del uso de agua subterránea, como agua de manantiales o pozos, el uso de agua del grifo si contiene sales u otras impurezas, o en áreas de calidad del agua ácida. Los costes de mantenimiento y garantía relacionados con estos casos son responsabilidad del cliente.

Accesorios	
CZ-RTW2TAW1C	Mando de pared con adaptador Wi-Fi (necesario para unidades exteriores independientes). Serie M
CZ-RTW2-1	Mando de pared opcional para el control de dos zonas. Serie M
CZ-NS6P	PCB para funciones avanzadas. All in One y Bi-bloc serie M
CZ-NS7P	PCB para funciones avanzadas. Modulo de control serie M
PAW-A2W-RTWIRED	Termostato de sala
PAW-A2W-RTWIRELESS	Termostato de sala LCD sin cable
CZ-NV3	Kit de válvula de 3 vías para encajar en el módulo hidrónico. Serie M
PAW-TD20C1E5-1	Depósito de 200 l - Acero inoxidable
PAW-TD30C1E5-1	Depósito de 300 l - Acero inoxidable

Accesorios	
PAW-TA20C1E5STD	Depósito de 200 l - Esmaltado
PAW-TA30C1E5STD	Depósito de 300 l - Esmaltado
PAW-TE50H1AE	Depósito de 500 l - Esmaltado ACS
PAW-TE75H1AEAN	Depósito de 750 l - Esmaltado ACS
PAW-TE90H1AEAN	Depósito de 900 l - Esmaltado ACS
PAW-3WYVLV-HW	Válvula de 3 vías para depósitos de ACS
PAW-BTANK50L-2	Depósito de inercia de 50 l
PAW-BTANK100L	Depósito de inercia de 100 l
PAW-BTANKG200L	Depósito de inercia de 200 l
PAW-BTANKG260L	Depósito de inercia de 260 l
PAW-BC50FAE	Depósito de inercia de 500 l
PAW-BC80FAE	Depósito de inercia de 800 l
PAW-BC100FAE	Depósito de inercia de 1000 l



ACS A+: Para All in One.

All in One:

Eficiencia energética: A+ en ACS / ACS hasta 65 °C sin resistencia / Depósito de ACS de acero inoxidable con panel de aislamiento U-Vacua™.
Flexibilidad: Resistencia eléctrica de apoyo incluida / Vaso de expansión de 10 l incorporado / 30 m de diferencia de altura máxima entre el interior y el exterior / Adecuado para instalaciones con agua dura (versión AN).

All in One con depósito de ACS de 120 l*			Monofásica	Trifásica
Unidad interior			**WH-ADC0916M3E51**	**WH-ADC0316M9E81**
Dimensiones / Peso neto	Al x An x Pr	mm / kg	1293 x 599 x 602 / 74	1293 x 599 x 602 / 74
Volumen de agua		l	120	120
Resistencia eléctrica de apoyo		kW	3,00	9,00

Eficiencia energética del agua caliente sanitaria

Unidad interior		**WH-ADC0916M3E51**	**WH-ADC0916M3E51**	**WH-ADC0316M9E81**	**WH-ADC0316M9E81**	**WH-ADC0316M9E81**
Unidad exterior		**WH-WXG09ME5**	**WH-WXG12ME5**	**WH-WXG09ME8**	**WH-WXG12ME8**	**WH-WXG16ME8**
Perfil de carga ACS según EN16147		l	l	l	l	l
Eficiencia ERP del depósito ACS en clima templado / cálido / frío [1]	A+ a F	A+/A/A	A+/A/A	A+/A/A	A+/A/A	A+/A/A
ERP del depósito ACS en clima templado ŋ / COPdHW	ŋwh % / COPdHW	96 / 2,41	96 / 2,41	96 / 2,41	96 / 2,41	96 / 2,41
ERP del depósito ACS en clima cálido ŋ / COPdHW	ŋwh % / COPdHW	101 / 2,7	101 / 2,7	101 / 2,7	101 / 2,7	101 / 2,7
ERP del depósito ACS en clima frío ŋ / COPdHW	ŋwh % / COPdHW	70 / 1,75	70 / 1,75	70 / 1,75	70 / 1,75	70 / 1,75

All in One con depósito de ACS de 185 l			Monofásica	Trifásica
Unidad interior			**WH-ADC0916M3E52**	**WH-ADC0316M9E82**
Unidad interior con ánodo eléctrico			**WH-ADC0916M3E5AN2**	**WH-ADC0316M9E8AN2**
Dimensiones / Peso neto	Al x An x Pr	mm / kg	1642 x 599 x 602 / 89	1642 x 599 x 602 / 89
Volumen de agua		l	185	185
Resistencia eléctrica de apoyo		kW	3,00	9,00

Eficiencia energética del agua caliente sanitaria

Unidad interior		**WH-ADC0916M3E52**	**WH-ADC0916M3E52**	**WH-ADC0316M9E82**	**WH-ADC0316M9E82**	**WH-ADC0316M9E82**
	WH-	**ADC0916M3E5AN2**	**ADC0916M3E5AN2**	**ADC0316M9E8AN2**	**ADC0316M9E8AN2**	**ADC0316M9E8AN2**
Unidad exterior		**WH-WXG09ME5**	**WH-WXG12ME5**	**WH-WXG09ME8**	**WH-WXG12ME8**	**WH-WXG16ME8**
Perfil de carga ACS según EN16147		l	l	l	l	l
Eficiencia ERP del depósito ACS en clima templado / cálido / frío [1]	A+ a F	A+/A+/A	A+/A+/A	A+/A+/A	A+/A+/A	A+/A+/A
ERP del depósito ACS en clima templado ŋ / COPdHW	ŋwh % / COPdHW	123 / 3,00	123 / 3,00	123 / 3,00	123 / 3,00	117 / 2,85
ERP del depósito ACS en clima cálido ŋ / COPdHW	ŋwh % / COPdHW	132 / 3,30	132 / 3,30	132 / 3,30	132 / 3,30	128 / 3,20
ERP del depósito ACS en clima frío ŋ / COPdHW	ŋwh % / COPdHW	88 / 2,20	88 / 2,20	88 / 2,20	88 / 2,20	84 / 2,10

All in One con depósito de ACS de 260 l			Monofásica	Trifásica
Unidad interior			**WH-ADC0916M3E53**	**WH-ADC0316M9E83**
Unidad interior con ánodo eléctrico			**WH-ADC0916M3E5AN3**	**WH-ADC0316M9E8AN3**
Dimensiones / Peso neto	Al x An x Pr	mm / kg	2036 x 599 x 602 / 105	2036 x 599 x 602 / 105
Volumen de agua		l	260	260
Resistencia eléctrica de apoyo		kW	3,00	9,00

Eficiencia energética del agua caliente sanitaria

Unidad interior		**WH-ADC0916M3E53**	**WH-ADC0916M3E53**	**WH-ADC0316M9E83**	**WH-ADC0316M9E83**	**WH-ADC0316M9E83**
	WH-	**ADC0916M3E5AN3**	**ADC0916M3E5AN3**	**ADC0316M9E8AN3**	**ADC0316M9E8AN3**	**ADC0316M9E8AN3**
Unidad exterior		**WH-WXG09ME5**	**WH-WXG12ME5**	**WH-WXG09ME8**	**WH-WXG12ME8**	**WH-WXG16ME8**
Perfil de carga ACS según EN16147		XL	XL	XL	XL	XL
Eficiencia ERP del depósito ACS en clima templado / cálido / frío [1]	A+ a F	A+/A+/A	A+/A+/A	A+/A+/A	A+/A+/A	A / A+ / A
ERP del depósito ACS en clima templado ŋ / COPdHWCOPdHW	ŋwh % / COPdHW	123 / 3,00	123 / 3,00	125 / 3,10	125 / 3,10	115 / 2,85
ERP del depósito ACS en clima cálido ŋ / COPdHW	ŋwh % / COPdHW	132 / 3,30	132 / 3,30	136 / 3,35	136 / 3,35	129 / 3,20
ERP del depósito ACS en clima frío ŋ / COPdHW	ŋwh % / COPdHW	88 / 2,20	88 / 2,20	95 / 2,35	95 / 2,35	85 / 2,10

Datos técnicos unidades interiores All in One			
Presión sonora	Calor / Frío	dB(A)	22 / 22
Conector de tubería de agua	Calefacción	Pulgadas	1¼/¾
Temperatura máxima del ACS		°C	65
Material interior del depósito			Acero inoxidable
Conector de tubería de agua (unidad interior / exterior)		Pulgadas	1¼ / 1¼
Rango de longitud de tubería estándar / máxima		m	5 / 30
Desnivel de altura (int./ext.)		m	30

1) Escala de A+ a F. * Este producto se ha diseñado para cumplir la Norma europea sobre agua potable (UE) 2020/2184. La vida útil del producto no está garantizada en caso del uso de agua subterránea, como agua de manantiales o pozos, el uso de agua del grifo si contiene sales u otras impurezas, o en áreas de calidad del agua ácida. Los costes de mantenimiento y garantía relacionados con estos casos son responsabilidad del cliente.

Aquarea T-CAP Monobloc serie J. Monofásica / trifásica - MXC · R32

Eficiencia energética: A+++ en calefacción a 35 °C / Bomba de agua con velocidad variable clase "A" / Medidor de flujo incorporado.
Flexibilidad: Filtro de agua magnético incorporado.
Confort: Capacidad constante a 55 °C con temperaturas exteriores de hasta -15 °C / Temperatura de salida del agua de 65 °C.
Control: Funciones adicionales con PCB incorporado (control de 2 zonas, control bivalente, contacto con la red inteligente y más).
Conectividad: Integración opcional de Wi-Fi y BMS.

Todas las bombas de calor certificadas en:
www.heatpumpkeymark.com



A++ ERP 55 °C A+++ A D
A+++ ERP 35 °C A+++ A D
Opcional

			Monofásica		Trifásica		
Unidad exterior			**WH-MXC09J3E5-1**	**WH-MXC12J6E5-1**	**WH-MXC09J3E8-1**	**WH-MXC12J9E8-1**	**WH-MXC16J9E8-1**
Potencia calorífica / COP (A +7 °C, A 35 °C)		kW / COP	9,00/5,08	12,00/4,80	9,00/5,08	12,00/4,80	16,00/4,52
Potencia calorífica / COP (A +7 °C, A 55 °C)		kW / COP	9,00/3,08	12,00/3,05	9,00/3,08	12,00/3,05	16,00/2,86
Potencia calorífica / COP (A +2 °C, A 35 °C)		kW / COP	9,00/3,81	12,00/3,53	9,00/3,81	12,00/3,53	16,00/3,10
Potencia calorífica / COP (A +2 °C, A 55 °C)		kW / COP	9,00/2,54	12,00/2,42	9,00/2,54	12,00/2,42	16,00/2,07
Potencia calorífica / COP (A -7 °C, A 35 °C)		kW / COP	9,00/3,08	12,00/2,82	9,00/3,08	12,00/2,82	16,00/2,39
Potencia calorífica / COP (A -7 °C, A 55 °C)		kW / COP	9,00/2,12	12,00/2,00	9,00/2,12	12,00/2,00	16,00/1,71
Potencia frigorífica / EER (A 35 °C, A 7 °C)		kW / EER	9,00/3,18	12,00/2,90	9,00/3,09	12,00/2,84	14,50/2,84
Potencia frigorífica / EER (A 35 °C, A 18 °C)		kW / EER	9,00/4,62	12,00/3,95	9,00/4,46	12,00/3,79	16,00/3,75
Calefacción en clima templado (A 35 °C / A 55 °C)	Eficiencia energética estacional	SCOP (η_s %)	4,96/3,57(195/140)	4,96/3,57(195/140)	4,96/3,57(195/140)	4,96/3,57(195/140)	4,46/3,31(176/129)
	Clase energética [1]	A+++ a D	A+++/A++	A+++/A++	A+++/A++	A+++/A++	A+++/A++
Calefacción en clima cálido (A 35 °C / A 55 °C)	Eficiencia energética estacional	SCOP (η_s %)	6,47/4,34(256/171)	6,47/4,34(256/171)	6,47/4,34(256/171)	6,47/4,34(256/171)	5,88/4,09(232/160)
	Clase energética [1]	A+++ a D	A+++/A+++	A+++/A+++	A+++/A+++	A+++/A+++	A+++/A+++
Calefacción en clima frío (A 35 °C / A 55 °C)	Eficiencia energética estacional	SCOP (η_s %)	4,31/3,26(169/127)	4,31/3,26(169/127)	4,31/3,26(169/127)	4,31/3,26(169/127)	3,83/3,20(150/125)
	Clase energética [1]	A+++ a D	A++/A++	A++/A++	A++/A++	A++/A++	A++/A++
Potencia sonora [2]	Calor	dB(A)	61	61	61	61	63
Dimensiones	Al x An x Pr	mm	1410 x 1283 x 320	1410 x 1283 x 320	1410 x 1283 x 320	1410 x 1283 x 320	1410 x 1283 x 320
Peso neto		kg	140	140	140	140	150
Refrigerante (R32) / CO_2 Eq. [3]		kg / T	1,60/1,080	1,60/1,080	1,60/1,080	1,60/1,080	1,80/1,215
Conector de tubería de agua		Pulgadas	R 1¼	R 1¼	R 1¼	R 1¼	R 1¼
Bomba	Velocidades		Velocidad variable	Velocidad variable	Velocidad variable	Velocidad variable	Velocidad variable
	Consumo (Mín./Máx.)	W	32/145	34/145	145	145	145
Caudal de agua de calefacción (ΔT=5 K. 35 °C)		l/min	25,8	34,4	25,8	34,4	45,9
Resistencia eléctrica de apoyo		kW	3,00	6,00	3,00	9,00	9,00
Consumo	Calor	kW	1,77	2,50	1,77	2,50	3,54
	Frío	kW	2,83	4,14	2,91	4,23	5,11
Intensidad nominal y de arranque	Calor	A	8,3	11,6	2,6	3,7	5,3
	Frío	A	13,1	19,1	4,3	6,3	7,6
Intensidad 1		A	29,0	29,0	14,7	11,8	16,4
Intensidad 2		A	13,0	26,0	13,0	13,0	13,0
Seccionador recomendado 1 / 2 [4]		A	30/30	30/30	20/16	20/20	20/20
Sección mínima del cable para alimentación conjunta 1 / 2 [4]		mm²	3x4,0/3x4,0	3x4,0/3x4,0	5x1,5/3x1,5	5x1,5/5x1,5	5x2,5/5x1,5
Rango de funcionamiento - temperatura exterior	Calor	°C	-20 ~ +35	-20 ~ +35	-20 ~ +35	-20 ~ +35	-20 ~ +35
	Frío	°C	10 ~ +43	10 ~ +43	10 ~ +43	10 ~ +43	10 ~ +43
Salida de agua [5]	Calor	°C	20 ~ 65	20 ~ 65	20 ~ 65	20 ~ 65	20 ~ 65
	Frío	°C	5 ~ 20	5 ~ 20	5 ~ 20	5 ~ 20	5 ~ 20

1) Escala de A+++ a D. 2) El nivel de potencia sonora se mide conforme a la norma EN 12102 en las condiciones de la norma EN 14825. 3) Los modelos WH-MXC están sellados herméticamente 4) Consultar la normativa local. 5) Es posible ajustar la temperatura en 65 °C en el mando a distancia. Normalmente, la temperatura de salida del agua es de 60 °C o menos. En caso de que ΔT sea establecida con el mando a distancia a 15 °C y la temperatura ambiente exterior esté entre los 5 °C y los 20 °C, es posible conseguir una temperatura de agua de salida de 65 °C. * Cálculos EER y COP realizados de acuerdo con EN 14511.

Accesorios	
PAW-TD20C1E5-1	Depósito de 200 l - Acero inoxidable
PAW-TD30C1E5-1	Depósito de 300 l - Acero inoxidable
PAW-TA20C1E5STD	Depósito de 200 l - Esmaltado
PAW-TA30C1E5STD	Depósito de 300 l - Esmaltado
PAW-TD20B8E3-2	Depósito combinado de 185 l + 80 l – Esmaltado
PAW-TD23B6E5	Depósito combinado de 230 l + 60 l – Acero inoxidable
PAW-3WYVLV-HW	Válvula de 3 vías para depósitos de ACS
PAW-BTANK50L-2	Depósito de inercia de 50 l

Accesorios	
CZ-TAW1B	Adaptador Wi-Fi o WLAN opcional para control inteligente a través de la aplicación Panasonic Comfort Cloud y/o mantenimiento remoto a través de Aquarea Service Cloud
CZ-TAW1-CBL	Cable alargador de 10 m para CZ-TAW1B
PAW-A2W-AFVLV-1	1 válvula anticongelante 1". Deben pedirse 2 válvulas por sistema
PAW-A2W-RTWIRED	Termostato de sala
PAW-A2W-RTWIRELESS	Termostato de sala LCD sin cable

R32 REFRIGERANTE · A++ ErP 55 °C · A+++ ErP 35 °C · INVERTER+ · BOMBA DE AGUA CLASE A 7 VELOCIDADES · 5,08 COP ALTO RENDIMIENTO · AGUA A 65 °C TEMPERATURA DE FLUJO · ACS · -20 °C MODO CALEFACCIÓN · FILTRO DE MALLA MAGNÉTICO · SENSOR DE FLUJO · CONEXIÓN CALDERA · KIT SOLAR · CONTROL AVANZADO · WI-FI OPCIONAL · CONECTIVIDAD BMS · 5 AÑOS DE GARANTÍA DE COMPRESOR

Validación de eficiencia y rendimiento de las bombas de calor Aquarea

Las bombas de calor Aquarea logran una eficiencia y rendimiento excelentes, validados a través de etiquetas ErP y certificaciones Keymark. Estas credenciales garantizan que las bombas de calor Aquarea ofrecen soluciones de calefacción fiables y sostenibles.



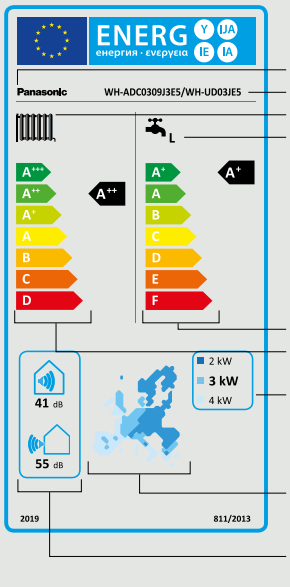

Fabricante o marca
Identificación del producto
Símbolo de calefacción de un espacio
Símbolo del calentamiento de ACS con detalles del perfil de extracción
Escala de eficiencia energética para el calentamiento de ACS
Escala de eficiencia energética para el calentamiento de un espacio
Símbolo opcional donde el funcionamiento solo es posible en periodos fuera de consumo punta
Mapa de temperaturas en Europa con tres zonas climáticas y clasificación calorífica de cada una
Nivel de sonido en el exterior y (donde sea aplicable) en interiores

Etiquetas energéticas: guiar a los consumidores hacia el ahorro energético.

Las etiquetas energéticas ayudan a los consumidores a tomar decisiones de compra fundamentadas y respaldan los requisitos de Ecodesign que reducen la demanda de energía y combaten el calentamiento global.
Las bombas de calor se clasifican en siete categorías de eficiencia, desde A+++ (la más eficiente) hasta D (la menos eficiente). En el caso de los depósitos de agua caliente sanitaria, el rango es de A+ a F.
Gracias a tecnologías avanzadas, Panasonic cuenta con soluciones que obtienen las calificaciones energéticas más altas y que ofrecen una eficiencia y un rendimiento elevados.

Certificación Keymark: una marca de calidad y fiabilidad.

La certificación Keymark es una marca de calidad que indica el cumplimiento de los estándares europeos. Emitida por organismos de certificación independientes, garantiza que los productos cumplen rigurosos criterios de calidad y rendimiento.
Las bombas de calor Aquarea lucen con orgullo la certificación Keymark, que valida su excepcional eficiencia y fiabilidad.

Todas las bombas de calor certificadas en: **www.heatpumpkeymark.com**

Aquarea EcoFleX. Monofásica · R32

Eficiencia energética: La recuperación de calor durante la refrigeración proporciona ACS gratuita.
Flexibilidad: Unidad exterior de tamaño reducido / Hasta 3 unidades interiores aire-aire más una unidad aire-agua con un depósito de ACS integrado.
Confort: Calefacción continua hasta -25 °C °C [1] / Tecnología nanoe™ X para mejorar la calidad del aire las 24 h.
Conectividad: Adaptador Wi-Fi incluido para un control inteligente a través de la aplicación Comfort Cloud [2].

1) Para CU-4WZ90CBE5. CU-2WZ71YBE5 funciona con temperaturas de hasta –15 °C. 2) Excepto para las unidades interiores con conducto de baja presión estática.

nanoeX

NOVEDAD



A++ ERP 55 °C A+++ A D
A+++ ERP 35 °C A+++ A D
A+ DHW A+ A F
Incluido*

Aquarea EcoFleX	Unidad interior			Unidad exterior	
				CU-2WZ71YBE5	CU-4WZ90CBE5
	Depósito de ACS	Ánodo eléctrico			
Unidades interiores aire-agua				**1 unidad**	**1 unidad**
Unidad interior aire-agua Aquarea EcoFleX	185 l	—	**WH-ADF0309J3E5CM**	✔	—
	185 l	—	**WH-ADF0309K3E5M**	—	✔
	185 l	✔	**WH-ADF0309K3E5ANM**	—	✔
Unidades interiores aire-aire				**1 unidad**	**Hasta 3 unidades**
Conducto Aquarea EcoFleX	—	—	**S-71WF3E**	✔	✔
Conducto de baja presión estática	—	—	**CS-MZ20CD3EA**	—	✔
	—	—	**CS-Z25CD3EAW**	—	✔
	—	—	**CS-Z35CD3EAW**	—	✔
	—	—	**CS-Z50CD3EAW**	—	✔
	—	—	**CS-Z60CD3EAW**	—	✔
Etherea de pared (gris grafito /blanco mate)	—	—	**— / — / CS-MZ16CKE**	—	✔
	—	—	**CS-XZ20CKEW-H / CS-XZ20CKEW / CS-Z20CKEW**	—	✔
	—	—	**CS-XZ25CKEW-H / CS-XZ25CKEW / CS-Z25CKEW**	—	✔
	—	—	**CS-XZ35CKEW-H / CS-XZ35CKEW / CS-Z35CKEW**	—	✔
	—	—	**CS-XZ42CKEW-H / — / CS-Z42CKEW**	—	✔
	—	—	**— / CS-XZ50CKEW / CS-Z50CKEW**	—	✔
	—	—	**— / — / CS-Z71CKEW**	—	✔

Unidad exterior			CU-2WZ71YBE5	CU-4WZ90CBE5	CU-4WZ90CBE5
Unidades interiores aire-aire conectadas			**1 (S-71WF3E)**	**1 (S-71WF3E)**	**2 ~ 3**
Capacidad nominal interior (Min - Máx.)			**— ~ 7,10 kW**	**— ~ 7,10 kW**	**3,20 ~ 11,00 kW**
Potencia frigorífica	Nominal (Mín. / Máx.)	kW	7,10 (1,20 - 8,10)	7,10 (1,60 - 9,00)	9,00 (1,60 - 10,20)
EER [1]	Nominal (Mín. / Máx.)	W/W	3,40 (2,55 - 2,47)	3,40 (3,40 - 2,57)	3,83 (4,00 - 3,00)
SEER [2]			**5,60 A+**	**5,60 A+**	**7,00 A++**
Pdesign (frío)		kW	7,10	7,10	9,00
Consumo	Nominal (Mín. / Máx.)	kW	2,09 (0,47 - 3,28)	2,09 (0,47 - 3,50)	2,35 (0,40 - 3,40)
Consumo anual de energía [3]		kWh/a	444	444	450
Potencia calorífica	Nominal (Mín. / Máx.)	kW	7,10 (2,00 - 10,20)	7,10 (2,00 - 10,20)	9,50 (2,00 - 12,00)
Potencia calorífica a -7 °C		kW			
COP [1]	Nominal (Mín. / Máx.)	W/W	3,90 (4,65 - 3,00)	3,90 (4,65 - 3,00)	4,30 (5,56 - 3,64)
SCOP [2]			**3,90 A**	**3,90 A**	**4,60 A++**
Pdesign a -10 °C		kW	4,80	5,80	6,50
Consumo	Nominal (Mín. / Máx.)	kW	1,82 (0,43 - 3,40)	1,82 (0,43 - 3,40)	2,21 (0,36 - 3,30)
Consumo anual de energía [3]		kWh/a	1723	2082	1978
Intensidad	Frío / Calor	A	10,1 / 8,7	10,1 / 8,7	11,2 / 10,6
Suministro eléctrico		V	230	230	230
Seccionador recomendado		A			
Sección de cable de alimentación recomendada		mm^2			
Presión sonora [4]	Frío / Calor (aire-aire)	dB(A)	49 / 49	49 / 49	53 / 55
Potencia sonora [4]	Frío / Calor (aire-aire)	dB(A)	68 / 67	68 / 67	69 / 70
Dimensiones / Peso neto	Al x An x Pr	mm / kg	999 x 940 x 340 / 82	999 x 940 x 340 / 83	999 x 940 x 340 / 83
Diámetro tubería	Líquido / Gas	Pulgadas (mm)	1/4 (6,35) / 1/2 (12,70)	1/4 (6,35) / 3/8 (9,52)	1/4 (6,35) / 3/8 (9,52)
Longitud máxima total de tubería		m	70	70	80
Rango de longitud de tubería hacia una unidad		m	3 ~ 35	3 ~ 35	3 ~ 25
Desnivel de altura (int./ext.)		m	30	30	20
Longitud precargada de la tubería / Cantidad de gas adicional		m / g/m	30 / 20	30 / 25	30 / 25
Refrigerante (R32) / CO_2 Eq.		kg / T	2,40 / 1,62	2,58 / 1,74	2,58 / 1,74
Rango de funcionamiento - temperatura exterior	Calor (aire-aire)	°C	-15 ~ +24	-15 ~ +24	-25 ~ +24
	Frío (aire-aire)	°C	-10 ~ +46	-10 ~ +46	-10 ~ +46
	Calor (aire-agua)	°C	-15 ~ +35	-15 ~ +35	-25 ~ +35
	Recuperación de calor (suelo / ACS)	°C	+10 ~ +35 / +10 ~ +46	+10 ~ +35 / +10 ~ +46	+10 ~ +35 / +10 ~ +46

1) Cálculos EER y COP realizados de acuerdo con EN 14511. 2) La medición de los datos SEER y SCOP se realiza de acuerdo con EN 14825. Escala de A+++ a D. 3) El consumo anual de energía se calcula de acuerdo con el Reglamento (UE) 626/2011. 4) La presión sonora y la potencia se miden en modo frío (exterior 35 °C TS, interior 27 °C/19 °C) y en modo calor (exterior 7 °C/6 °C, interior 20 °C TS). La presión sonora se mide a una distancia de 1,0 m de la unidad y a una altura de 1,5 m.

R32 REFRIGERANTE · INVERTER+ · BOMBA DE AGUA CLASE A 7 VELOCIDADES · ACS · -25 °C MODO CALEFACCIÓN · FILTRO DE MALLA MAGNÉTICO · SENSOR DE FLUJO · CONEXIÓN DE RECUPERACIÓN DE CALOR · CONTROL AVANZADO · WI-FI INCLUIDO · CONECTIVIDAD BMS · 5 AÑOS DE GARANTÍA DE COMPRESOR

MODO CALOR: Para CU-4WZ90CBE5. WI-FI INCLUIDO: Para unidades EcoFleX de conducto y unidades Etherea de pared.

Unidad interior			WH-ADF0309J3E5CM	WH-ADF0309K3E5M	WH-ADF0309K3E5ANM
Unidad exterior compatible			CU-2WZ71YBE5	CU-4WZ90CBE5	CU-4WZ90CBE5
Potencia calorífica / COP [1] (A +7 °C, A 35 °C)		kW / COP	8,00 / 4,21	8,00 / 4,21	8,00 / 4,21
Potencia calorífica / COP [1] (A +7 °C, A 55 °C)		kW / COP	8,00 / 2,81	8,00 / 2,81	8,00 / 2,81
Potencia calorífica / COP [1] (A +2 °C, A 35 °C)		kW / COP	6,70 / 3,25	6,70 / 3,25	6,70 / 3,25
Potencia calorífica / COP [1] (A +2 °C, A 55 °C)		kW / COP	6,00 / 2,08	6,00 / 2,08	6,00 / 2,08
Potencia calorífica / COP [1] (A -7 °C, A 35 °C)		kW / COP	5,60 / 2,84	5,60 / 2,84	5,60 / 2,84
Potencia calorífica / COP [1] (A -7 °C, A 55 °C)		kW / COP	5,30 / 1,91	5,30 / 1,91	5,30 / 1,91
Calefacción en clima templado (A 35 °C / A 55 °C)	Eficiencia energética estacional [2]	SCOP (η_s %)	4,00 / 3,20 (157 / 125)	4,00 / 3,20 (157 / 125)	4,00 / 3,20 (157 / 125)
	Clase energética [3]	A+++ a D	A++ / A++	A++ / A++	A++ / A++
Calefacción en clima cálido (A 35 °C / A 55 °C)	Eficiencia energética estacional [2]	SCOP (η_s %)	5,69 / 3,69 (224 / 145)	5,69 / 3,69 (224 / 145)	5,69 / 3,69 (224 / 145)
	Clase energética [3]	A+++ a D	A+++ / A++	A+++ / A++	A+++ / A++
Calefacción en clima frío (A 35 °C / A 55 °C)	Eficiencia energética estacional [2]	SCOP (η_s %)	3,61 / 2,80 (141 / 109)	3,61 / 2,80 (141 / 109)	3,61 / 2,80 (141 / 109)
	Clase energética [3]	A+++ a D	A+ / A+	A+ / A+	A+ / A+
Presión sonora [4]	Calor	dB(A)	28	28	28
Dimensiones / Peso neto	Al x An x Pr	mm / kg	1880 x 598 x 600 / 108	1882 x 599 x 602 / 107	1882 x 599 x 602 / 107
Resistencia eléctrica de apoyo		kW	3,00	3,00	3,00
Volumen de agua		l	185	185	185
Temperatura máxima del ACS		°C	65	65	65
Caudal de agua de calefacción (ΔT=5 K. 35 °C)		l/min	22,90	22,90	22,90
Perfil de carga ACS según EN16147			L	L	L
Eficiencia ERP del depósito ACS en clima templado / cálido / frío [5] [6]		A+ a F	A / A+ / A	A / A+ / A	A / A+ / A
ERP del depósito ACS en clima templado η / COPdHW [5]		ηwh % / COPdHW	104 / 2,60	104 / 2,60	104 / 2,60
ERP del depósito ACS en clima cálido η / COPdHW [5]		ηwh % / COPdHW	134 / 3,35	134 / 3,35	134 / 3,35
ERP del depósito ACS en clima frío η / COPdHW [5]		ηwh % / COPdHW	92 / 2,30	92 / 2,30	92 / 2,30
Potencia de recuperación de calor (ACS 55 °C)		kW	7,10 + 9,00	7,10 + 9,00	7,10 + 9,00
Consumo en la recuperación de calor (ACS 55 °C)		kW	3,15	3,15	3,15
COP de recuperación de calor (ACS 55 °C)			5,11	5,11	5,11
Salida de agua		°C	20 ~ 55	20 ~ 55	20 ~ 55
Diámetro tubería	Líquido / Gas	Pulgadas (mm)	1/4 (6,35) / 1/2 (12.70)	3/8 (9.52) / 5/8 (15.88)	3/8 (9.52) / 5/8 (15.88)
Diámetro de la tubería de agua	Calefacción / ACS	Pulgadas (mm)	1 1/4 / 3/4	1 1/4 / 3/4	1 1/4 / 3/4

1) Cálculos EER y COP realizados de acuerdo con EN 14511. 2) La medición de los datos SEER y SCOP se realiza en condiciones de acuerdo con EN 14825. 3) Escala de A+++ a D. 4) La presión sonora y la potencia se miden en modo frío (exterior 35 °C TS, interior 27 °C/19 °C) y en modo calor (exterior 7 °C/6 °C, interior 20 °C TS). La presión sonora se mide a una distancia de 1,0 m de la unidad y a una altura de 1,5 m. 5) El COP de extracción de ACS del depósito se mide en condiciones definidas por la norma EN 16147. 6) Escala de A+ a F.





Mando de pared CONEX (no inalámbrico), blanco.
CZ-RTC6W/BL/BLW2



Mando de pared CONEX (no inalámbrico), negro.
CZ-RTC6/BL/BLW2



Conducto Aquarea EcoFleX	Unidad interior	Potencia frigorífica	Potencia calorífica	Presión estática externa [1]	Presión sonora [2]	Dimensiones / Peso neto	Diámetro tubería
					Frío — Calor (Al / Ba / S-Ba)	Al x An x Pr	Líquido / Gas
		kW	kW	Pa	dB(A)	mm / kg	Pulgadas (mm)
7,1 kW	S-71WF3E	7,10	7,10	10 - 150	34 / 26 / - — 34 / 26 / -	250 x 1000 x 730 / 30	1/4 (6,35) / 1/2 (12,70)







Kit inalámbrico opcional.
CZ-RL511D



NUEVO Conducto de baja presión estática	Unidad interior	Potencia frigorífica	Potencia calorífica	Presión estática externa [1]	Presión sonora [2]	Dimensiones / Peso neto	Diámetro tubería
					Frío — Calor (Al / Ba / S-Ba)	Al x An x Pr	Líquido / Gas
		kW	kW	Pa	dB(A)	mm / kg	Pulgadas (mm)
2,0 kW	CS-MZ20CD3EA	2,00	2,80	15 - 45	34 / 29 / 26 — 36 / 29 / 26	200 x 750 x 640 / 19	1/4 (6,35) / 3/8 (9,52)
2,5 kW	CS-Z25CD3EAW	2,50	3,20	15 - 45	35 / 29 / 26 — 37 / 29 / 26	200 x 750 x 640 / 19	1/4 (6,35) / 3/8 (9,52)
3,5 kW	CS-Z35CD3EAW	3,50	4,00	15 - 45	35 / 29 / 26 — 37 / 29 / 26	200 x 750 x 640 / 19	1/4 (6,35) / 3/8 (9,52)
5,0 kW	CS-Z50CD3EAW	5,00	6,00	15 - 50	41 / 31 / 28 — 41 / 32 / 29	200 x 750 x 640 / 19	1/4 (6,35) / 3/8 (9,52)
6,0 kW	CS-Z60CD3EAW	6,00	7,50	15 - 50	41 / 32 / 29 — 43 / 34 / 31	200 x 750 x 640 / 19	1/4 (6,35) / 1/2 (12,70)



Mando de pared opcional.
CZ-RD517C



NUEVO Etherea - Pared	Unidad interior gris grafito	Unidad interior blanco mate	Potencia frigorífica	Potencia calorífica	Presión sonora [3]	Dimensiones / Peso neto	Diámetro tubería
					Frío — Calor (Al / Ba / S-Ba)	Al x An x Pr	Líquido / Gas
			kW	kW	dB(A)	mm / kg	Pulgadas (mm)
1,6 kW	—	CS-MZ16CKE	1,60	2,30	37 / 26 / 21 — 38 / 27 / 21	295 x 870 x 229 / 10	1/4 (6,35) / 3/8 (9,52)
2,0 kW	CS-XZ20CKEW-H	CS-Z20CKEW	2,00	2,80	37 / 26 / 21 — 38 / 27 / 21	295 x 870 x 229 / 10	1/4 (6,35) / 3/8 (9,52)
2,5 kW	CS-XZ25CKEW-H	CS-Z25CKEW	2,50	3,20	41 / 27 / 21 — 41 / 29 / 21	295 x 870 x 229 / 10	1/4 (6,35) / 3/8 (9,52)
3,5 kW	CS-XZ35CKEW-H	CS-Z35CKEW	3,50	4,00	44 / 30 / 21 — 45 / 35 / 21	295 x 870 x 229 / 11	1/4 (6,35) / 3/8 (9,52)
4,2 kW	CS-XZ42CKEW-H	CS-Z42CKEW	4,20	4,90	44 / 33 / 27 — 45 / 37 / 31	295 x 870 x 229 / 10	1/4 (6,35) / 3/8 (9,52)
5,0 kW	—	CS-Z50CKEW	5,00	6,00	44 / 39 / 32 — 46 / 39 / 32	295 x 1040 x 244 / 12	1/4 (6,35) / 3/8 (9,52)
7,1 kW	—	CS-Z71CKEW	7,10	7,70	49 / 40 / 32 — 49 / 40 / 32	295 x 1040 x 244 / 13	1/4 (6,35) / 1/2 (12,70)

1) La especificación indicada en la tabla corresponde a valores obtenidos bajo la condición de 25 Pa (2,5 mm.c.d.a.), que es la aplicada por defecto a la salida de fábrica. Cambiar conmutador en PCB de Alto a S-Alto para más de 6,0 mm.c.d.a. 2) El nivel de presión sonora de la unidad interior muestra el valor medido en un punto situado a 1,5 m por debajo de la unidad con un conducto de 1 m en el lado de succión y un conducto de 2 m en el lado de descarga. El nivel de presión sonora de las unidades muestra el valor medido según la especificación JIS C 9612. 3) El nivel de presión sonora de la unidad interior muestra el valor medido en un punto situado a 1 m por delante del cuerpo principal y a 0,8 m por debajo de la unidad. El nivel de presión sonora de las unidades muestra el valor medido según la especificación JIS C 9612. Ba-Silen: modo silencioso. Ba: la velocidad más baja del ventilador configurada.

Posibles combinaciones unidades interiores/exteriores

Ambientes	Unidad exterior	Potencia interior conectada (Mín. ~ Máx.)	Conducto Aquarea EcoFleX	Conducto de baja presión estática					Etherea - Pared						
			71	20	25	35	50	60	16	20	25	35	42	50	71
1	CU-2WZ71YBE5	— ~ 7,10 kW	✔												
1	CU-4WZ90CBE5	— ~ 7,10 kW	✔ [1]												
2 ~ 3	CU-4WZ90CBE5	3,20 ~ 11,00 kW	✔ [1]	✔	✔	✔	✔ [2]	✔	✔	✔	✔	✔	✔ [2]	✔ [2]	✔ [3]

1) Se necesita el reductor CZ-MA2PA. 2) Se necesita el reductor CZ-MA1PA. 3) Se necesitan los reductores CZ-MA2PA y CZ-MA3PA.

Aquarea High Performance All in One 185 l serie K. Monofásica · R32

Eficiencia energética: A+++ en calefacción a 35 °C / A+ en ACS / COP de hasta 5,33 / COP de ACS de hasta 3,50. / Bomba de agua con velocidad variable clase "A" / Depósito de ACS de acero inoxidable con panel de aislamiento U-Vacua™.
Flexibilidad: Tamaño 599 x 602 / Filtro de agua magnético incorporado.
Confort: Funcionamiento sin resistencia eléctrica de apoyo hasta -25 °C / Agua caliente a 60 °C, incluso con una temperatura exterior de -10 °C.
Control: Interfaz optimizada y funciones mejoradas (control de 2 zonas, control bivalente).
Conectividad: Integración opcional de Wi-Fi y BMS.

Todas las bombas de calor certificadas en:
www.heatpumpkeymark.com



A++ ERP 55 °C A+++ A D
A+++ ERP 35 °C A+++ A D
A+ DHW A+ A F
Opcional

Monofásica (alimentación en la unidad interior)

Kit con resistencia de apoyo de 3 kW			**KIT-ADC03K3E5**	**KIT-ADC05K3E5**	**KIT-ADC07K3E5**	**KIT-ADC09K3E5**	—	—
Kit con resistencia de apoyo de 6 kW			—	—	—	—	**KIT-ADC12K6E5**	**KIT-ADC16K6E5**
Potencia calorífica / COP (A +7 °C, A 35 °C)		kW / COP	3,20/5,33	5,00/5,10	7,00/4,86	9,00/4,55	12,10/4,78	16,00/4,31
Potencia calorífica / COP (A +7 °C, A 55 °C)		kW / COP	3,20/2,81	5,00/3,03	7,00/2,92	8,90/2,93	12,00/2,96	14,70/2,72
Potencia calorífica / COP (A +2 °C, A 35 °C)		kW / COP	3,20/3,64	5,00/3,57	6,85/3,43	7,00/3,40	11,50/3,44	13,00/3,18
Potencia calorífica / COP (A +2 °C, A 55 °C)		kW / COP	3,20/2,19	5,00/2,29	6,25/2,23	6,30/2,18	9,20/2,25	10,00/2,24
Potencia calorífica / COP (A -7 °C, A 35 °C)		kW / COP	3,30/2,80	5,00/2,79	5,75/2,95	6,25/2,84	10,10/2,74	11,70/2,61
Potencia calorífica / COP (A -7 °C, A 55 °C)		kW / COP	3,20/1,79	5,00/1,89	5,35/1,98	5,90/1,93	8,40/1,97	9,10/1,85
Potencia frigorífica / EER (A 35 °C, A 7 °C)		kW / EER	3,20/3,52	5,00/3,05	6,70/3,03	8,20/2,72	10,70/2,68	12,20/2,68
Potencia frigorífica / EER (A 35 °C, A 18 °C)		kW / EER	3,20/4,71	5,00/4,90	6,70/4,72	9,00/4,18	10,70/3,92	13,00/3,80
Calefacción en clima templado (A 35 °C / A 55 °C)	Eficiencia energética estacional	SCOP (η_s %)	5,07/3,47(200/136)	5,12/3,63(202/142)	4,90/3,62(193/142)	4,44/3,41(175/133)	4,58/3,33(180/130)	4,46/3,40(176/133)
	Clase energética [1]	A+++ a D	A+++/A++	A+++/A++	A+++/A++	A+++/A++	A+++/A++	A+++/A++
Calefacción en clima cálido (A 35 °C / A 55 °C)	Eficiencia energética estacional	SCOP (η_s %)	6,20/4,20(245/165)	6,00/4,20(237/165)	5,75/4,07(227/160)	5,75/4,07(227/160)	6,47/4,34(256/171)	6,20/4,30(245/169)
	Clase energética [1]	A+++ a D	A+++/A+++	A+++/A+++	A+++/A+++	A+++/A+++	A+++/A+++	A+++/A+++
Calefacción en clima frío (A 35 °C / A 55 °C)	Eficiencia energética estacional	SCOP (η_s %)	4,00/2,83(157/110)	4,08/2,95(160/115)	4,18/2,98(164/116)	4,18/2,98(164/116)	4,31/3,26(169/127)	4,28/3,10(168/121)
	Clase energética [1]	A+++ a D	A++/A+	A++/A+	A++/A+	A++/A+	A++/A++	A++/A+
Unidad interior con resistencia de apoyo de 3 kW		**WH-**	**ADC0309K3E5**	**ADC0309K3E5**	**ADC0309K3E5**	**ADC0309K3E5**	—	—
Unidad interior con resistencia de apoyo de 6 kW		**WH-**	—	—	—	—	**ADC0912K6E5**	**ADC16K6E5**
Presión sonora	Calor / Frío	dB(A)	28/28	28/28	28/28	28/28	33/33	33/33
Dimensiones	Al x An x Pr	mm	1642 x 599 x 602	1642 x 599 x 602	1642 x 599 x 602	1642 x 599 x 602	1642 x 599 x 602	1642 x 599 x 602
Peso neto 3 kW / 6 kW		kg	100/101	100/101	100/101	100/101	—/101	—/101
Conector de tubería de agua		Pulgadas	R 1¼	R 1¼	R 1¼	R 1¼	R 1¼	R 1¼
Bomba clase A	Velocidades		Velocidad variable	Velocidad variable	Velocidad variable	Velocidad variable	Velocidad variable	Velocidad variable
	Consumo	W	145	145	145	145	145	145
Caudal de agua de calefacción (ΔT=5 K. 35 °C)		l/min	9,2	14,3	20,1	25,8	34,4	45,8
Volumen de agua		l	185	185	185	185	185	185
Temperatura máxima del ACS		°C	65	65	65	65	65	65
Material interior del depósito			Acero inoxidable	Acero inoxidable	Acero inoxidable	Acero inoxidable	Acero inoxidable	Acero inoxidable
Perfil de carga ACS según EN16147			L	L	L	L	L	L
Eficiencia ERP del depósito ACS en clima templado / cálido / frío [2]		A+ a F	A+/A++/A	A+/A++/A	A+/A++/A	A+/A++/A	A+/A/A	A+/A/A
ERP del depósito ACS en clima templado η / COPdHW		ηwh%/COPdHW	128/3,20	140/3,50	140/3,50	140/3,50	100/2,50	100/2,50
ERP del depósito ACS en clima cálido η / COPdHW		ηwh%/COPdHW	154/3,86	160/4,00	160/4,00	160/4,00	116/2,90	116/2,90
ERP del depósito ACS en clima frío η / COPdHW		ηwh%/COPdHW	99/2,48	112/2,80	112/2,80	112/2,80	80/2,00	80/2,00
Unidad exterior			**WH-UDZ03KE5**	**WH-UDZ05KE5**	**WH-UDZ07KE5**	**WH-UDZ09KE5**	**WH-UDZ12KE5**	**WH-UDZ16KE5**
Potencia sonora [3]	Calor	dB(A)	55	55	56	56	65	65
Dimensiones / Peso neto	Al x An x Pr	mm / kg	622 x 824 x 298/37	795 x 875 x 380/55	795 x 875 x 380/55	795 x 875 x 380/55	1340 x 900 x 320/88	1340 x 900 x 320/88
Refrigerante (R32) / CO_2 Eq.		kg / T	0,9/0,608	1,3/0,878	1,3/0,878	1,3/0,878	1,6/1,080	1,6/1,080
Diámetro tubería	Líquido / Gas	Pulgadas (mm)	1/4(6,35)/1/2(12,70)	1/4(6,35)/5/8(15,88)	1/4(6,35)/5/8(15,88)	1/4(6,35)/5/8(15,88)	1/4(6,35)/1/2(12,70)	1/4(6,35)/5/8(15,88)
Rango de longitud de tubería / Desnivel de altura (int./ext.)		m / m	3 ~ 25/20	3 ~ 40 (3 ~ 50) [4]/30	3 ~ 40 (3 ~ 50) [4]/30	3 ~ 40 (3 ~ 50) [4]/30	3~30(3~50) [5]/20(30) [5]	3~30(3~50) [5]/20(30) [5]
Longitud precargada de la tubería / Cantidad de gas adicional		m / g/m	10/20	10/25	10/25	10/25	10/30	10/30
Rango de funcionamiento - temperatura exterior	Calor	°C	-20 ~ +35	-25 ~ +35	-25 ~ +35	-25 ~ +35	-25 ~ +35	-25 ~ +35
	Frío	°C	+10 ~ +43	+10 ~ +43	+10 ~ +43	+10 ~ +43	+10 ~ +43	+10 ~ +43
Salida de agua [6]	Calor / Frío	°C	20 ~ 60/5 ~ 20	20 ~ 60/5 ~ 20	20 ~ 60/5 ~ 20	20 ~ 60/5 ~ 20	20 ~ 60/5 ~ 20	20 ~ 60/5 ~ 20

Información eléctrica			**3 kW**	**6 kW**	**3 kW**	**6 kW**	**3 kW**	**6 kW**	**3 kW**	**6 kW**	**6 kW**	**6 kW**
Resistencia eléctrica de apoyo		kW	3,00	6,00	3,00	6,00	3,00	6,00	3,00	6,00	6,00	6,00
Seccionador recomendado [7]		A	16/16	16/30	16/16	16/30	25/16	25/30	25/16	25/30	30/30	30/30
Sección mínima del cable para alimentación conjunta 1 / 2 [7]		mm²	3x1,5/ 3x1,5	3x1,5/ 3x4,0	3x1,5/ 3x1,5	3x1,5/ 3x4,0	3x2,5/ 3x1,5	3x2,5/ 3x4,0	3x2,5/ 3x1,5	3x2,5/ 3x4,0	3x4,0/3x4,0	3x4,0/3x4,0

1) Escala de A+++ a D. 2) Escala de A+ a F. 3) El nivel de potencia sonora se mide conforme a la norma EN 12102 en las condiciones de la norma EN 14825. 4) Rango de funcionamiento de hasta -25 °C en modo calefacción con rango de longitudes de tubería de 3 ~ 40 m, rango de funcionamiento de hasta -15 °C en modo calefacción con rango de longitudes de tubería de 3 ~ 50 m.. 5) Temperatura ambiente hasta -10 °C. Por debajo de -10 °C, la longitud de tubería y la diferencia de elevación permitidas son de 3~30 m, 20 m. 6) Con temperaturas ambiente exteriores entre -10 °C y -15 °C, la temperatura de salida del agua disminuye gradualmente de 60 °C a 55 °C. 7) Consultar la normativa local. * Cálculos EER y COP realizados de acuerdo con EN 14511. ** Este producto se ha diseñado para cumplir la Norma europea sobre agua potable (UE) 2020/2184. La vida útil del producto no está garantizada en caso del uso de agua subterránea, como agua de manantiales o pozos, el uso de agua del grifo si contiene sales u otras impurezas, o en áreas de calidad del agua ácida. Los costes de mantenimiento y garantía relacionados con estos casos son responsabilidad del cliente.

Accesorios	
CZ-RTW1	Mando de pared opcional para el control de dos zonas. Series K y L
CZ-TAW1B	Adaptador Wi-Fi o WLAN opcional para control inteligente a través de la aplicación Panasonic Comfort Cloud y/o mantenimiento remoto a través de Aquarea Service Cloud

Accesorios	
CZ-TAW1-CBL	Cable alargador de 10 m para CZ-TAW1B
CZ-NS5P	PCB para funciones avanzadas
PAW-A2W-RTWIRED	Termostato de sala
PAW-A2W-RTWIRELESS	Termostato de sala LCD sin cable

R32 REFRIGERANTE | A++ ErP 55 °C | A+++ ErP 35 °C | A+ ACS | INVERTER+ | BOMBA DE AGUA CLASE A 7 VELOCIDADES | 5,33 COP ALTO RENDIMIENTO | ACS | -25 °C MODO CALEFACCIÓN | FILTRO DE MALLA MAGNÉTICO | 60 °C SALIDA DE AGUA TEMPERATURA DE CAUDAL | SENSOR DE FLUJO | CONEXIÓN CALDERA | WI-FI OPCIONAL | CONECTIVIDAD BMS | 5 AÑOS DE GARANTÍA DE COMPRESOR

Todas las bombas de calor certificadas en:
www.heatpumpkeymark.com



Aquarea High Performance All in One 185 l serie K. Monofásica con ánodo eléctrico · R32

Eficiencia energética: A+++ en calefacción a 35 °C / A+ en ACS / COP de hasta 5,33 / COP de ACS de hasta 3,50. / Bomba de agua con velocidad variable clase "A" / Depósito de ACS de acero inoxidable con panel de aislamiento U-Vacua™.
Flexibilidad: Instalación con condiciones de aguas difíciles / Tamaño 599 x 602 / Filtro de agua magnético incorporado.
Confort: Funcionamiento sin resistencia eléctrica de apoyo hasta -25 °C / Agua caliente a 60 °C, incluso con una temperatura exterior de -10 °C.
Control: Interfaz optimizada y funciones mejoradas (control de 2 zonas, control bivalente).
Conectividad: Integración opcional de Wi-Fi y BMS.

			Monofásica (alimentación en la unidad interior)					
Kit con resistencia de apoyo de 3 kW		**KIT-**	**ADC03K3E5AN**	**ADC05K3E5AN**	**ADC07K3E5AN**	**ADC09K3E5AN**	—	—
Kit con resistencia de apoyo de 6 kW		**KIT-**	—	—	—	—	**ADC12K6E5AN**	**ADC16K6E5AN**
Potencia calorífica / COP (A +7 °C, A 35 °C)		kW / COP	3,20 / 5,33	5,00 / 5,10	7,00 / 4,86	9,00 / 4,55	12,10 / 4,78	16,00 / 4,31
Potencia calorífica / COP (A +7 °C, A 55 °C)		kW / COP	3,20 / 2,81	5,00 / 3,03	7,00 / 2,92	8,90 / 2,93	12,00 / 2,96	14,70 / 2,72
Potencia calorífica / COP (A +2 °C, A 35 °C)		kW / COP	3,20 / 3,64	5,00 / 3,57	6,85 / 3,43	7,00 / 3,40	11,50 / 3,44	13,00 / 3,18
Potencia calorífica / COP (A +2 °C, A 55 °C)		kW / COP	3,20 / 2,19	5,00 / 2,29	6,25 / 2,23	6,30 / 2,18	9,20 / 2,25	10,00 / 2,24
Potencia calorífica / COP (A -7 °C, A 35 °C)		kW / COP	3,30 / 2,80	5,00 / 2,79	5,75 / 2,95	6,25 / 2,84	10,10 / 2,74	11,70 / 2,61
Potencia calorífica / COP (A -7 °C, A 55 °C)		kW / COP	3,20 / 1,79	5,00 / 1,89	5,35 / 1,98	5,90 / 1,93	8,40 / 1,97	9,10 / 1,85
Potencia frigorífica / EER (A 35 °C, A 7 °C)		kW / EER	3,20 / 3,52	5,00 / 3,05	6,70 / 3,03	8,20 / 2,72	10,70 / 2,68	12,20 / 2,68
Potencia frigorífica / EER (A 35 °C, A 18 °C)		kW / EER	3,20 / 4,71	5,00 / 4,90	6,70 / 4,72	9,00 / 4,18	10,70 / 3,92	13,00 / 3,80
Calefacción en clima templado (A 35 °C / A 55 °C)	Eficiencia energética estacional	SCOP (η_{s} %)	5,07 / 3,47 (200 / 136)	5,12 / 3,63 (202 / 142)	4,90 / 3,62 (193 / 142)	4,44 / 3,41 (175 / 133)	4,58 / 3,33 (180 / 130)	4,46 / 3,40 (176 / 133)
	Clase energética [1]	A+++ a D	A+++ / A++	A+++ / A++	A+++ / A++	A+++ / A++	A+++ / A++	A+++ / A++
Calefacción en clima cálido (A 35 °C / A 55 °C)	Eficiencia energética estacional	SCOP (η_{s} %)	6,20 / 4,20 (245 / 165)	6,00 / 4,20 (237 / 165)	5,75 / 4,07 (227 / 160)	5,75 / 4,07 (227 / 160)	6,47 / 4,34 (256 / 171)	6,20 / 4,30 (245 / 169)
	Clase energética [1]	A+++ a D	A+++ / A+++	A+++ / A+++	A+++ / A+++	A+++ / A+++	A+++ / A+++	A+++ / A+++
Calefacción en clima frío (A 35 °C / A 55 °C)	Eficiencia energética estacional	SCOP (η_{s} %)	4,00 / 2,83 (157 / 110)	4,08 / 2,95 (160 / 115)	4,18 / 2,98 (164 / 116)	4,18 / 2,98 (164 / 116)	4,31 / 3,26 (169 / 127)	4,28 / 3,10 (168 / 121)
	Clase energética [1]	A+++ a D	A++ / A+	A++ / A+	A++ / A+	A++ / A+	A++ / A++	A++ / A+
Unidad interior con resistencia de apoyo de 3 kW		**WH-**	**ADC0309K3E5AN**	**ADC0309K3E5AN**	**ADC0309K3E5AN**	**ADC0309K3E5AN**	—	—
Unidad interior con resistencia de apoyo de 6 kW		**WH-**	—	—	—	—	**ADC0912K6E5AN**	**ADC16K6E5AN**
Presión sonora	Calor / Frío	dB(A)	28 / 28	28 / 28	28 / 28	28 / 28	33 / 33	33 / 33
Dimensiones	Al x An x Pr	mm	1642 x 599 x 602	1642 x 599 x 602	1642 x 599 x 602	1642 x 599 x 602	1642 x 599 x 602	1642 x 599 x 602
Peso neto 3 kW / 6 kW		kg	100 / 101	100 / 101	100 / 101	100 / 101	— / 101	— / 101
Conector de tubería de agua		Pulgadas	R 1¼	R 1¼	R 1¼	R 1¼	R 1¼	R 1¼
Bomba clase A	Velocidades		Velocidad variable	Velocidad variable	Velocidad variable	Velocidad variable	Velocidad variable	Velocidad variable
	Consumo	W	145	145	145	145	145	145
Caudal de agua de calefacción (ΔT=5 K. 35 °C)		l/min	9,2	14,3	20,1	25,8	34,4	45,8
Volumen de agua		l	185	185	185	185	185	185
Temperatura máxima del ACS		°C	65	65	65	65	65	65
Material interior del depósito			Acero inoxidable	Acero inoxidable	Acero inoxidable	Acero inoxidable	Acero inoxidable	Acero inoxidable
Perfil de carga ACS según EN16147			l	l	l	l	l	l
Eficiencia ERP del depósito ACS en clima templado / cálido / frío [2]		A+ a F	A+ / A++ / A	A+ / A++ / A	A+ / A++ / A	A+ / A++ / A	A+ / A / A	A+ / A / A
ERP del depósito ACS en clima templado η / COPdHW		ηwh% / COPdHW	128 / 3,20	140 / 3,50	140 / 3,50	140 / 3,50	100 / 2,50	100 / 2,50
ERP del depósito ACS en clima cálido η / COPdHW		ηwh% / COPdHW	154 / 3,86	160 / 4,00	160 / 4,00	160 / 4,00	116 / 2,90	116 / 2,90
ERP del depósito ACS en clima frío η / COPdHW		ηwh% / COPdHW	99 / 2,48	112 / 2,80	112 / 2,80	112 / 2,80	80 / 2,00	80 / 2,00
Unidad exterior			**WH-UDZ03KE5**	**WH-UDZ05KE5**	**WH-UDZ07KE5**	**WH-UDZ09KE5**	**WH-UDZ12KE5**	**WH-UDZ16KE5**
Potencia sonora [3]	Calor	dB(A)	55	55	56	56	65	65
Dimensiones / Peso neto	Al x An x Pr	mm / kg	622 x 824 x 298 / 37	795 x 875 x 380 / 55	795 x 875 x 380 / 55	795 x 875 x 380 / 55	1340 x 900 x 320 / 88	1340 x 900 x 320 / 88
Refrigerante (R32) / CO_2 Eq.		kg / T	0,9 / 0,608	1,3 / 0,878	1,3 / 0,878	1,3 / 0,878	1,6 / 1,080	1,6 / 1,080
Diámetro tubería	Líquido / Gas	Pulgadas (mm)	1/4(6,35)/1/2(12,70)	1/4(6,35)/5/8(15,88)	1/4(6,35)/5/8(15,88)	1/4(6,35)/5/8(15,88)	1/4(6,35)/1/2(12,70)	1/4(6,35)/5/8(15,88)
Rango de longitud de tubería / Desnivel de altura (int./ext.)		m / m	3 ~ 25 / 20	3 ~ 40 (3 ~ 50) [4] / 30	3 ~ 40 (3 ~ 50) [4] / 30	3 ~ 40 (3 ~ 50) [4] / 30	3~30 (3~50) [5] / 20 (30) [5]	3~30 (3~50) [5] / 20 (30) [5]
Longitud precargada de la tubería / Cantidad de gas adicional		m / g/m	10 / 20	10 / 25	10 / 25	10 / 25	10 / 30	10 / 30
Rango de funcionamiento - temperatura exterior	Calor	°C	-20 ~ +35	-25 ~ +35	-25 ~ +35	-25 ~ +35	-25 ~ +35	-25 ~ +35
	Frío	°C	+10 ~ +43	+10 ~ +43	+10 ~ +43	+10 ~ +43	+10 ~ +43	+10 ~ +43
Salida de agua [6]	Calor / Frío	°C	20 ~ 60 / 5 ~ 20	20 ~ 60 / 5 ~ 20	20 ~ 60 / 5 ~ 20	20 ~ 60 / 5 ~ 20	20 ~ 60 / 5 ~ 20	20 ~ 60 / 5 ~ 20

Información eléctrica		**3 kW**	**6 kW**	**3 kW**	**6 kW**	**3 kW**	**6 kW**	**3 kW**	**6 kW**	**6 kW**	**6 kW**
Resistencia eléctrica de apoyo	kW	3,00	6,00	3,00	6,00	3,00	6,00	3,00	6,00	6,00	6,00
Seccionador recomendado [7]	A	16/16	16/30	16/16	16/30	25/16	25/30	25/16	25/30	30/30	30/30
Sección mínima del cable para alimentación conjunta 1 / 2 [7]	mm²	3x1,5 / 3x1,5	3x1,5 / 3x4,0	3x1,5 / 3x1,5	3x1,5 / 3x4,0	3x2,5 / 3x1,5	3x2,5 / 3x4,0	3x2,5 / 3x1,5	3x2,5 / 3x4,0	3x4,0 / 3x4,0	3x4,0 / 3x4,0

1) Escala de A+++ a D. 2) Escala de A+ a F. 3) El nivel de potencia sonora se mide conforme a la norma EN 12102 en las condiciones de la norma EN 14825. 4) Rango de funcionamiento de hasta -25 °C en modo calefacción con rango de longitudes de tubería de 3 ~ 40 m, rango de funcionamiento de hasta -10 °C en modo calefacción con rango de longitudes de tubería de 3 ~ 50 m. 5) Temperatura ambiente hasta -10 °C. Por debajo de -10 °C, la longitud de tubería y la diferencia de elevación permitidas son de 3~30 m, 20 m. 6) Con temperaturas ambiente exteriores entre -10 °C y -15 °C, la temperatura de salida del agua disminuye gradualmente de 60 °C a 55 °C. 7) Consultar la normativa local. * Cálculos EER y COP realizados de acuerdo con EN 14511. ** Este producto se ha diseñado para cumplir la Norma europea sobre agua potable (UE) 2020/2184. La vida útil del producto no está garantizada en caso del uso de agua subterránea, como agua de manantiales o pozos, el uso de agua del grifo si contiene sales u otras impurezas, o en áreas de calidad del agua ácida. Los costes de mantenimiento y garantía relacionados con estos casos son responsabilidad del cliente.

Accesorios	
CZ-RTW1	Mando de pared opcional para el control de dos zonas. Series K y L
CZ-TAW1B	Adaptador Wi-Fi o WLAN opcional para control inteligente a través de la aplicación Panasonic Comfort Cloud y/o mantenimiento remoto a través de Aquarea Service Cloud

Accesorios	
CZ-TAW1-CBL	Cable alargador de 10 m para CZ-TAW1B
CZ-NS5P	PCB para funciones avanzadas
PAW-A2W-RTWIRED	Termostato de sala
PAW-A2W-RTWIRELESS	Termostato de sala LCD sin cable

R32 REFRIGERANTE | A++ ErP 55 °C | A+++ ErP 35 °C | A+ ACS | INVERTER+ | BOMBA DE AGUA CLASE A 7 VELOCIDADES | 5,33 COP ALTO RENDIMIENTO | ACS | -25 °C MODO CALEFACCIÓN | FILTRO DE MALLA MAGNÉTICO | 60 °C SALIDA DE AGUA TEMPERATURA DE CAUDAL | SENSOR DE FLUJO | CONEXIÓN CALDERA | WI-FI OPCIONAL | CONECTIVIDAD BMS | 5 AÑOS DE GARANTÍA DE COMPRESOR

Aquarea High Performance All in One 260 l serie K. Monofásica con ánodo eléctrico · R32

Eficiencia energética: A+++ en calefacción a 35 °C / A+ en ACS / Bomba de agua con velocidad variable clase "A" / Depósito de ACS de acero inoxidable con panel de aislamiento U-Vacua™.
Flexibilidad: Instalación con condiciones de aguas difíciles (versión AN) / Tamaño 599 x 602 / Filtro de agua magnético incorporado.
Confort: Funcionamiento sin resistencia eléctrica de apoyo hasta -25 °C / Agua caliente a 60 °C, incluso con una temperatura exterior de -10 °C.
Control: Interfaz optimizada y funciones mejoradas (control de 2 zonas, control bivalente).
Conectividad: Integración opcional de Wi-Fi y BMS.

Todas las bombas de calor certificadas en: **www.heatpumpkeymark.com**



A++ ERP 55 °C A+++ A D
A+++ ERP 35 °C A+++ A D
A+ DHW A+ A F
Opcional

			Monofásica (alimentación en la unidad interior)			
Kit			**KIT-ADC12K6E53**	**KIT-ADC16K6E53**	**KIT-ADC12K6E5AN3**	**KIT-ADC16K6E5AN3**
Potencia calorífica / COP (A +7 °C, A 35 °C)		kW / COP	12,10/4,78	16,00/4,31	12,10/4,78	16,00/4,31
Potencia calorífica / COP (A +7 °C, A 55 °C)		kW / COP	12,00/2,96	14,70/2,72	12,00/2,96	14,70/2,72
Potencia calorífica / COP (A +2 °C, A 35 °C)		kW / COP	11,50/3,44	13,00/3,18	11,50/3,44	13,00/3,18
Potencia calorífica / COP (A +2 °C, A 55 °C)		kW / COP	9,20/2,25	10,00/2,24	9,20/2,25	10,00/2,24
Potencia calorífica / COP (A -7 °C, A 35 °C)		kW / COP	10,10/2,74	11,70/2,61	10,10/2,74	11,70/2,61
Potencia calorífica / COP (A -7 °C, A 55 °C)		kW / COP	8,40/1,97	9,10/1,85	8,40/1,97	9,10/1,85
Potencia frigorífica / EER (A 35 °C, A 7 °C)		kW / EER	10,70/2,68	12,20/2,68	10,70/2,68	12,20/2,68
Potencia frigorífica / EER (A 35 °C, A 18 °C)		kW / EER	10,70/3,92	13,00/3,80	10,70/3,92	13,00/3,80
Calefacción en clima templado (A 35 °C / A 55 °C)	Eficiencia energética estacional	SCOP (η_s %)	4,58/3,33 (180/130)	4,46/3,40 (176/133)	4,58/3,33 (180/130)	4,46/3,40 (176/133)
	Clase energética [1]	A+++ a D	A+++/A++	A+++/A++	A+++/A++	A+++/A++
Calefacción en clima cálido (A 35 °C / A 55 °C)	Eficiencia energética estacional	SCOP (η_s %)	6,47/4,34 (256/171)	6,20/4,30 (245/169)	6,47/4,34 (256/171)	6,20/4,30 (245/169)
	Clase energética [1]	A+++ a D	A+++/A+++	A+++/A+++	A+++/A+++	A+++/A+++
Calefacción en clima frío (A 35 °C / A 55 °C)	Eficiencia energética estacional	SCOP (η_s %)	4,31/3,26 (169/127)	4,28/3,10 (168/121)	4,31/3,26 (169/127)	4,28/3,10 (168/121)
	Clase energética [1]	A+++ a D	A++/A++	A++/A+	A++/A++	A++/A+
Unidad interior			**WH-ADC0912K6E53**	**WH-ADC16K6E53**	**WH-ADC0912K6E5AN3**	**WH-ADC16K6E5AN3**
Presión sonora	Calor / Frío	dB(A)	33/33	33/33	33/33	33/33
Dimensiones	Al x An x Pr	mm	2036 x 599 x 602	2036 x 599 x 602	2036 x 599 x 602	2036 x 599 x 602
Peso neto		kg	119	119	119	120
Conector de tubería de agua		Pulgadas	R 1¼	R 1¼	R 1¼	R 1¼
Bomba clase A	Velocidades		Velocidad variable	Velocidad variable	Velocidad variable	Velocidad variable
	Consumo	W	145	145	145	145
Caudal de agua de calefacción (ΔT=5 K. 35 °C)		l/min	34,4	34,4	34,4	45,8
Volumen de agua		l	260	260	260	260
Temperatura máxima del ACS		°C	65	65	65	65
Material interior del depósito			Acero inoxidable	Acero inoxidable	Acero inoxidable	Acero inoxidable
Perfil de carga ACS según EN16147			l	l	l	l
Eficiencia ERP del depósito ACS en clima templado / cálido / frío [2]		A+ a F	A+/A/A	A+/A/A	A+/A/A	A+/A/A
ERP del depósito ACS en clima templado η / COPdHW		ηwh%/COPdHW	100/2,50	100/2,50	100/2,50	100/2,50
ERP del depósito ACS en clima cálido η / COPdHW		ηwh%/COPdHW	116/2,90	116/2,90	116/2,90	116/2,90
ERP del depósito ACS en clima frío η / COPdHW		ηwh%/COPdHW	80/2,00	80/2,00	80/2,00	80/2,00
Unidad exterior			**WH-UDZ12KE5**	**WH-UDZ16KE5**	**WH-UDZ12KE5**	**WH-UDZ16KE5**
Potencia sonora [3]	Calor	dB(A)	65	65	65	65
Dimensiones / Peso neto	Al x An x Pr	mm / kg	1340 x 900 x 320/88	1340 x 900 x 320/88	1340 x 900 x 320/88	1340 x 900 x 320/88
Refrigerante (R32) / CO_2 Eq.		kg / T	1,6/1,080	1,6/1,080	1,6/1,080	1,6/1,080
Diámetro tubería	Líquido / Gas	Pulgadas (mm)	1/4 (6,35)/1/2 (12,70)	1/4 (6,35)/5/8 (15,88)	1/4 (6,35)/1/2 (12,70)	1/4 (6,35)/5/8 (15,88)
Rango de longitud de tubería / Desnivel de altura (int./ext.)		m / m	3 ~ 30 (3 ~ 50) [4] / 20 (30) [4]	3 ~ 30 (3 ~ 50) [4] / 20 (30) [4]	3 ~ 30 (3 ~ 50) [4] / 20 (30) [4]	3 ~ 30 (3 ~ 50) [4] / 20 (30) [4]
Longitud precargada de la tubería / Cantidad de gas adicional		m / g/m	10/30	10/30	10/30	10/30
Rango de funcionamiento - temperatura exterior	Calor	°C	-25 ~ +35	-25 ~ +35	-25 ~ +35	-25 ~ +35
	Frío	°C	+10 ~ +43	+10 ~ +43	+10 ~ +43	+10 ~ +43
Salida de agua	Calor / Frío	°C	20 ~ 60/5 ~ 20	20 ~ 60/5 ~ 20	20 ~ 60/5 ~ 20	20 ~ 60/5 ~ 20

Información eléctrica		**WH-ADC0912K6E53**	**WH-ADC16K6E53**	**WH-ADC0912K6E5AN3**	**WH-ADC16K6E5AN3**
Resistencia eléctrica de apoyo	kW	6,00	6,00	6,00	6,00
Seccionador recomendado [5]	A	30/30	30/30	30/30	30/30
Sección mínima del cable para alimentación conjunta 1 / 2 [5]	mm²	3x4,0/3x4,0	3x4,0/3x4,0	3x4,0/3x4,0	3x4,0/3x4,0

1) Escala de A+++ a D. 2) Escala de A+ a F. 3) Potencia sonora de acuerdo con 811/2013, 813/2013 y EN 12102-1:2017 a +7 °C 4) Rango de funcionamiento de hasta -25 °C en modo calefacción con rango de longitudes de tubería de 3 ~ 40 m, rango de funcionamiento de hasta -15 °C en modo calefacción con rango de longitudes de tubería de 3 ~ 50 m.. 5) Consultar la normativa local. * Cálculos EER y COP realizados de acuerdo con EN 14511. ** Este producto se ha diseñado para cumplir la Norma europea sobre agua potable (UE) 2020/2184. La vida útil del producto no está garantizada en caso del uso de agua subterránea, como agua de manantiales o pozos, el uso de agua del grifo si contiene sales u otras impurezas, o en áreas de calidad del agua ácida. Los costes de mantenimiento y garantía relacionados con estos casos son responsabilidad del cliente.

Accesorios	
CZ-RTW1	Mando de pared opcional para el control de dos zonas. Series K y L
CZ-TAW1B	Adaptador Wi-Fi o WLAN opcional para control inteligente a través de la aplicación Panasonic Comfort Cloud y/o mantenimiento remoto a través de Aquarea Service Cloud

Accesorios	
CZ-TAW1-CBL	Cable alargador de 10 m para CZ-TAW1B
CZ-NS5P	PCB para funciones avanzadas
PAW-A2W-RTWIRED	Termostato de sala
PAW-A2W-RTWIRELESS	Termostato de sala LCD sin cable

R32 REFRIGERANTE | A++ ErP 55 °C | A+++ ErP 35 °C | A+ ACS | INVERTER+ | BOMBA DE AGUA CLASE A 7 VELOCIDADES | 5,33 COP ALTO RENDIMIENTO | ACS | -25 °C MODO CALEFACCIÓN | FILTRO DE MALLA MAGNÉTICO | 60 °C SALIDA DE AGUA TEMPERATURA DE CAUDAL | SENSOR DE FLUJO | CONEXIÓN CALDERA | WI-FI OPCIONAL | CONECTIVIDAD BMS | 5 AÑOS DE GARANTÍA DE COMPRESOR

Todas las bombas de calor certificadas en:
www.heatpumpkeymark.com



Aquarea High Performance All in One 185 l serie K. Monofásica 2 zonas · R32

Eficiencia energética: A+++ en calefacción a 35 °C / A+ en ACS / COP de hasta 5,33 / COP de ACS de hasta 3,50 / Bomba de agua con velocidad variable clase "A" / Depósito de ACS de acero inoxidable con panel de aislamiento U-Vacua™.
Flexibilidad: Control de 2 zonas / Tamaño 599 x 602 / Filtro de agua magnético incorporado.
Confort: Funcionamiento sin resistencia eléctrica de apoyo hasta -25 °C / Agua caliente a 60 °C, incluso con una temperatura exterior de -10 °C.
Control: Interfaz optimizada y funciones mejoradas (control de 2 zonas, control bivalente).
Conectividad: Integración opcional de Wi-Fi y BMS.

			Monofásica (alimentación en la unidad interior)			
Kit			**KIT-ADC03K3E5B**	**KIT-ADC05K3E5B**	**KIT-ADC07K3E5B**	**KIT-ADC09K3E5B**
Potencia calorífica / COP (A +7 °C, A 35 °C)		kW / COP	3,20 / 5,33	5,00 / 5,10	7,00 / 4,86	9,00 / 4,55
Potencia calorífica / COP (A +7 °C, A 55 °C)		kW / COP	3,20 / 2,81	5,00 / 3,03	7,00 / 2,92	8,90 / 2,93
Potencia calorífica / COP (A +2 °C, A 35 °C)		kW / COP	3,20 / 3,64	5,00 / 3,57	6,85 / 3,43	7,00 / 3,40
Potencia calorífica / COP (A +2 °C, A 55 °C)		kW / COP	3,20 / 2,19	5,00 / 2,29	6,25 / 2,23	6,30 / 2,18
Potencia calorífica / COP (A -7 °C, A 35 °C)		kW / COP	3,30 / 2,80	5,00 / 2,79	5,75 / 2,95	6,25 / 2,84
Potencia calorífica / COP (A -7 °C, A 55 °C)		kW / COP	3,20 / 1,79	5,00 / 1,89	5,35 / 1,98	5,90 / 1,93
Potencia frigorífica / EER (A 35 °C, A 7 °C)		kW / EER	3,20 / 3,52	5,00 / 3,05	6,70 / 3,03	8,20 / 2,72
Potencia frigorífica / EER (A 35 °C, A 18 °C)		kW / EER	3,20 / 4,71	5,00 / 4,90	6,70 / 4,72	9,00 / 4,18
Calefacción en clima templado (A 35 °C / A 55 °C)	Eficiencia energética estacional	SCOP (η_s %)	5,07 / 3,47 (200 / 136)	5,12 / 3,63 (202 / 142)	4,90 / 3,62 (193 / 142)	4,44 / 3,41 (175 / 133)
	Clase energética [1]	A+++ a D	A+++ / A++	A+++ / A++	A+++ / A++	A+++ / A++
Calefacción en clima cálido (A 35 °C / A 55 °C)	Eficiencia energética estacional	SCOP (η_s %)	6,20 / 4,20 (245 / 165)	6,00 / 4,20 (237 / 165)	5,75 / 4,07 (227 / 160)	5,75 / 4,07 (227 / 160)
	Clase energética [1]	A+++ a D	A+++ / A+++	A+++ / A+++	A+++ / A+++	A+++ / A+++
Calefacción en clima frío (A 35 °C / A 55 °C)	Eficiencia energética estacional	SCOP (η_s %)	4,00 / 2,83 (157 / 110)	4,08 / 2,95 (160 / 115)	4,18 / 2,98 (164 / 116)	4,18 / 2,98 (164 / 116)
	Clase energética [1]	A+++ a D	A++ / A+	A++ / A+	A++ / A+	A++ / A+
Unidad interior			**WH-ADC0309K3E5B**	**WH-ADC0309K3E5B**	**WH-ADC0309K3E5B**	**WH-ADC0309K3E5B**
Presión sonora	Calor / Frío	dB(A)	28 / 28	28 / 28	28 / 28	28 / 28
Dimensiones	Al x An x Pr	mm	1642 x 599 x 602	1642 x 599 x 602	1642 x 599 x 602	1642 x 599 x 602
Peso neto		kg	109	109	109	109
Conector de tubería de agua		Pulgadas	R 1¼	R 1¼	R 1¼	R 1¼
Bomba clase A	Velocidades		Velocidad variable	Velocidad variable	Velocidad variable	Velocidad variable
	Consumo (Mín. / Máx.)	W	30 / 120	30 / 120	30 / 120	30 / 120
Caudal de agua de calefacción (ΔT=5 K. 35 °C)		l/min	9,2	14,3	20,1	25,8
Volumen de agua		l	185	185	185	185
Temperatura máxima del ACS		°C	65	65	65	65
Material interior del depósito			Acero inoxidable	Acero inoxidable	Acero inoxidable	Acero inoxidable
Perfil de carga ACS según EN16147			l	l	l	l
Eficiencia ERP del depósito ACS en clima templado / cálido / frío [2]		A+ a F	A+ / A++ / A	A+ / A++ / A	A+ / A++ / A	A+ / A++ / A
ERP del depósito ACS en clima templado η / COPdHW		ηwh % / COPdHW	128 / 3,20	140 / 3,50	140 / 3,50	140 / 3,50
ERP del depósito ACS en clima cálido η / COPdHW		ηwh % / COPdHW	154 / 3,86	160 / 4,00	160 / 4,00	160 / 4,00
ERP del depósito ACS en clima frío η / COPdHW		ηwh % / COPdHW	99 / 2,48	112 / 2,80	112 / 2,80	112 / 2,80
Unidad exterior			**WH-UDZ03KE5**	**WH-UDZ05KE5**	**WH-UDZ07KE5**	**WH-UDZ09KE5**
Potencia sonora [3]	Calor	dB(A)	55	55	56	56
Dimensiones / Peso neto	Al x An x Pr	mm / kg	622 x 824 x 298 / 37	795 x 875 x 380 / 55	795 x 875 x 380 / 55	795 x 875 x 380 / 55
Refrigerante (R32) / CO_2 Eq.		kg / T	0,9 / 0,608	1,3 / 0,878	1,3 / 0,878	1,3 / 0,878
Diámetro tubería	Líquido / Gas	Pulgadas (mm)	1/4 (6,35) / 1/2 (12,70)	1/4 (6,35) / 5/8 (15,88)	1/4 (6,35) / 5/8 (15,88)	1/4 (6,35) / 5/8 (15,88)
Rango de longitud de tubería / Desnivel de altura (int./ext.)		m / m	3 ~ 25 / 20	3 ~ 40 (3 ~ 50) [4] / 30	3 ~ 40 (3 ~ 50) [4] / 30	3 ~ 40 (3 ~ 50) [4] / 30
Longitud precargada de la tubería / Cantidad de gas adicional		m / g/m	10 / 20	10 / 25	10 / 25	10 / 25
Rango de funcionamiento - temperatura exterior	Calor	°C	-20 ~ +35	-25 ~ +35	-25 ~ +35	-25 ~ +35
	Frío	°C	+10 ~ +43	+10 ~ +43	+10 ~ +43	+10 ~ +43
Salida de agua	Calor / Frío	°C	20 ~ 60 / 5 ~ 20	20 ~ 60 / 5 ~ 20	20 ~ 60 / 5 ~ 20	20 ~ 60 / 5 ~ 20

Información eléctrica		**WH-ADC0309K3E5B**	**WH-ADC0309K3E5B**	**WH-ADC0309K3E5B**	**WH-ADC0309K3E5B**
Resistencia eléctrica de apoyo	kW	3,00	3,00	3,00	3,00
Seccionador recomendado [5]	A	16 / 16	16 / 16	25 / 16	25 / 16
Sección mínima del cable para alimentación conjunta 1 / 2 [5]	mm²	3x1,5 / 3x1,5	3x1,5 / 3x1,5	3x2,5 / 3x1,5	3x2,5 / 3x1,5

1) Escala de A+++ a D. 2) Escala de A+ a F. 3) Potencia sonora de acuerdo con 811/2013, 813/2013 y EN 12102-1:2017 a +7 °C 4) Rango de funcionamiento de hasta -25 °C en modo calefacción con rango de longitudes de tubería de 3 ~ 40 m, rango de funcionamiento de hasta -15 °C en modo calefacción con rango de longitudes de tubería de 3 ~ 50 m.. 5) Consultar la normativa local. * Cálculos EER y COP realizados de acuerdo con EN 14511. ** Este producto se ha diseñado para cumplir la Norma europea sobre agua potable (UE) 2020/2184. La vida útil del producto no está garantizada en caso del uso de agua subterránea, como agua de manantiales o pozos, el uso de agua del grifo si contiene sales u otras impurezas, o en áreas de calidad del agua ácida. Los costes de mantenimiento y garantía relacionados con estos casos son responsabilidad del cliente.

Accesorios	
CZ-RTW1	Mando de pared opcional para el control de dos zonas. Series K y L
CZ-TAW1B	Adaptador Wi-Fi o WLAN opcional para control inteligente a través de la aplicación Panasonic Comfort Cloud y/o mantenimiento remoto a través de Aquarea Service Cloud

Accesorios	
CZ-TAW1-CBL	Cable alargador de 10 m para CZ-TAW1B
CZ-NS5P	PCB para funciones avanzadas
PAW-A2W-RTWIRED	Termostato de sala
PAW-A2W-RTWIRELESS	Termostato de sala LCD sin cable

R32 REFRIGERANTE | A++ ErP 55 °C | A+++ ErP 35 °C | A+ ACS | INVERTER+ | BOMBA DE AGUA CLASE A 7 VELOCIDADES | 5,33 COP ALTO RENDIMIENTO | ACS | -25 °C MODO CALEFACCIÓN | FILTRO DE MALLA MAGNÉTICO | 60 °C SALIDA DE AGUA TEMPERATURA DE CAUDAL | SENSOR DE FLUJO | CONEXIÓN CALDERA | WI-FI OPCIONAL | CONECTIVIDAD BMS | 5 AÑOS DE GARANTÍA DE COMPRESOR

Aquarea High Performance All in One 185 l serie K. Trifásica · R32

Eficiencia energética: A+++ en calefacción a 35 °C / A en ACS / Bomba de agua con velocidad variable clase "A" / Depósito de ACS de acero inoxidable con panel de aislamiento U-Vacua™.
Flexibilidad: Tamaño 599 x 602 / Filtro de agua magnético incorporado.
Confort: Funcionamiento sin resistencia eléctrica de apoyo hasta -25 °C / Agua caliente a 60 °C, incluso con una temperatura exterior de -10 °C.
Control: Interfaz optimizada y funciones mejoradas (control de 2 zonas, control bivalente).
Conectividad: Integración opcional de Wi-Fi y BMS.

Todas las bombas de calor certificadas en:
www.heatpumpkeymark.com



A++ ERP 55 °C A+++ A D
A+++ ERP 35 °C A+++ A D
A+ DHW A+ A F
Opcional

Trifásica (alimentación en la unidad interior)

Kit			KIT-ADC09K9E8	KIT-ADC12K9E8	KIT-ADC16K9E8
Potencia calorífica / COP (A +7 °C, A 35 °C)		kW / COP	9,00 / 4,90	12,10 / 4,78	16,00 / 4,31
Potencia calorífica / COP (A +7 °C, A 55 °C)		kW / COP	9,00 / 2,97	12,00 / 2,96	14,70 / 2,72
Potencia calorífica / COP (A +2 °C, A 35 °C)		kW / COP	9,00 / 3,63	11,50 / 3,44	13,20 / 3,28
Potencia calorífica / COP (A +2 °C, A 55 °C)		kW / COP	9,00 / 2,26	9,20 / 2,25	10,00 / 2,21
Potencia calorífica / COP (A -7 °C, A 35 °C)		kW / COP	9,00 / 2,88	10,10 / 2,74	11,60 / 2,57
Potencia calorífica / COP (A -7 °C, A 55 °C)		kW / COP	8,10 / 2,07	8,40 / 1,97	9,10 / 1,85
Potencia frigorífica / EER (A 35 °C, A 7 °C)		kW / EER	8,80 / 3,11	10,70 / 2,68	13,40 / 2,64
Potencia frigorífica / EER (A 35 °C, A 18 °C)		kW / EER	8,80 / 4,63	10,70 / 3,92	15,50 / 3,60
Calefacción en clima templado (A 35 °C / A 55 °C)	Eficiencia energética estacional	SCOP (η_s %)	4,96 / 3,57 (195 / 140)	4,58 / 3,33 (180 / 130)	4,46 / 3,40 (176 / 133)
	Clase energética [1]	A+++ a D	A+++ / A++	A+++ / A++	A+++ / A++
Calefacción en clima cálido (A 35 °C / A 55 °C)	Eficiencia energética estacional	SCOP (η_s %)	6,47 / 4,34 (256 / 171)	6,47 / 4,34 (256 / 171)	6,20 / 4,30 (245 / 169)
	Clase energética [1]	A+++ a D	A+++ / A+++	A+++ / A+++	A+++ / A+++
Calefacción en clima frío (A 35 °C / A 55 °C)	Eficiencia energética estacional	SCOP (η_s %)	4,31 / 3,26 (169 / 127)	4,31 / 3,26 (169 / 127)	4,28 / 3,10 (168 / 121)
	Clase energética [1]	A+++ a D	A++ / A++	A++ / A++	A++ / A+
Unidad interior			**WH-ADC0912K9E8**	**WH-ADC0912K9E8**	**WH-ADC16K9E8**
Presión sonora	Calor / Frío	dB(A)	33 / 33	33 / 33	33 / 33
Dimensiones	Al x An x Pr	mm	1642 x 599 x 602	1642 x 599 x 602	1642 x 599 x 602
Peso neto		kg	102	102	103
Conector de tubería de agua		Pulgadas	R 1¼	R 1¼	R 1¼
Bomba clase A	Velocidades		Velocidad variable	Velocidad variable	Velocidad variable
	Consumo	W	145	145	145
Caudal de agua de calefacción (ΔT=5 K. 35 °C)		l/min	25,8	34,4	45,9
Volumen de agua		l	185	185	185
Temperatura máxima del ACS		°C	65	65	65
Material interior del depósito			Acero inoxidable	Acero inoxidable	Acero inoxidable
Perfil de carga ACS según EN16147			l	l	l
Eficiencia ERP del depósito ACS en clima templado / cálido / frío [2]		A+ a F	A / A+ / A	A / A+ / A	A / A+ / A
ERP del depósito ACS en clima templado η / COPdHW		ηwh % / COPdHW	100 / 2,50	100 / 2,50	96 / 2,40
ERP del depósito ACS en clima cálido η / COPdHW		ηwh % / COPdHW	116 / 2,90	116 / 2,90	115 / 2,88
ERP del depósito ACS en clima frío η / COPdHW		ηwh % / COPdHW	80 / 2,00	80 / 2,00	76 / 1,90
Unidad exterior			**WH-UDZ09KE8**	**WH-UDZ12KE8**	**WH-UDZ16KE8**
Potencia sonora [3]	Calor	dB(A)	65	65	65
Dimensiones / Peso neto	Al x An x Pr	mm / kg	1340 x 900 x 320 / 90	1340 x 900 x 320 / 90	1340 x 900 x 320 / 103
Refrigerante (R32) / CO_2 Eq.		kg / T	1,60 / 1,080	1,60 / 1,080	1,83 / 1,235
Diámetro tubería	Líquido / Gas	Pulgadas (mm)	1/4 (6,35) / 1/2 (12,70)	1/4 (6,35) / 1/2 (12,70)	1/4 (6,35) / 1/2 (12,70)
Rango de longitud de tubería / Desnivel de altura (int./ext.)		m / m	3 ~ 30 / 20	3 ~ 30 / 20	3 ~ 30 / 20
Longitud precargada de la tubería / Cantidad de gas adicional		m / g/m	10 / 30	10 / 30	10 / 30
Rango de funcionamiento - temperatura exterior	Calor	°C	-25 ~ +35	-25 ~ +35	-25 ~ +35
	Frío	°C	+10 ~ +43	+10 ~ +43	+10 ~ +43
Salida de agua [4]	Calor / Frío	°C	20 ~ 60 / 5 ~ 20	20 ~ 60 / 5 ~ 20	20 ~ 60 / 5 ~ 20

Información eléctrica		**WH-ADC0912K9E8**	**WH-ADC0912K9E8**	**WH-ADC16K9E8**
Resistencia eléctrica de apoyo	kW	9,00	9,00	9,00
Seccionador recomendado [5]	A	20 / 20	20 / 20	20 / 20
Sección mínima del cable para alimentación conjunta 1 / 2 [5]	mm²	5x1,5 / 5x1,5	5x1,5 / 5x1,5	5x2,5 / 5x1,5

1) Escala de A+++ a D. 2) Escala de A+ a F. 3) El nivel de potencia sonora se mide conforme a la norma EN 12102 en las condiciones de la norma EN 14825. 4) Con temperaturas ambiente exteriores entre -10 °C y -15 °C, la temperatura de salida del agua disminuye gradualmente de 60 °C a 55 °C. 5) Consultar la normativa local. * Cálculos EER y COP realizados de acuerdo con EN 14511. ** Este producto se ha diseñado para cumplir la Norma europea sobre agua potable (UE) 2020/2184. La vida útil del producto no está garantizada en caso del uso de agua subterránea, como agua de manantiales o pozos, el uso de agua del grifo si contiene sales u otras impurezas, o en áreas de calidad del agua ácida. Los costes de mantenimiento y garantía relacionados con estos casos son responsabilidad del cliente.

Accesorios	
CZ-RTW1	Mando de pared opcional para el control de dos zonas. Series K y L
CZ-TAW1B	Adaptador Wi-Fi o WLAN opcional para control inteligente a través de la aplicación Panasonic Comfort Cloud y/o mantenimiento remoto a través de Aquarea Service Cloud

Accesorios	
CZ-TAW1-CBL	Cable alargador de 10 m para CZ-TAW1B
CZ-NS5P	PCB para funciones avanzadas
PAW-A2W-RTWIRED	Termostato de sala
PAW-A2W-RTWIRELESS	Termostato de sala LCD sin cable

R32 REFRIGERANTE | A++ ErP 55 °C | A+++ ErP 35 °C | A+ ACS | INVERTER+ | BOMBA DE AGUA CLASE A 7 VELOCIDADES | 4,90 COP ALTO RENDIMIENTO | ACS | -25 °C MODO CALEFACCIÓN | FILTRO DE MALLA MAGNÉTICO | 60 °C SALIDA DE AGUA TEMPERATURA DE CAUDAL | SENSOR DE FLUJO | CONEXIÓN CALDERA | WI-FI OPCIONAL | CONECTIVIDAD BMS | 5 AÑOS DE GARANTÍA DE COMPRESOR

Todas las bombas de calor certificadas en:
www.heatpumpkeymark.com



A++ ERP 55 °C A+++ A D
A+++ ERP 35 °C A+++ A D
A+ DHW A+ A F
Opcional

Aquarea High Performance All in One 185 l serie K. Trifásica con ánodo eléctrico · R32

Eficiencia energética: A+++ en calefacción a 35 °C / A en ACS / Bomba de agua con velocidad variable clase "A" / Depósito de ACS de acero inoxidable con panel de aislamiento U-Vacua™.
Flexibilidad: Instalación con condiciones de aguas difíciles / Tamaño 599 x 602 / Filtro de agua magnético incorporado.
Confort: Funcionamiento sin resistencia eléctrica de apoyo hasta -25 °C / Agua caliente a 60 °C, incluso con una temperatura exterior de -10 °C.
Control: Interfaz optimizada y funciones mejoradas (control de 2 zonas, control bivalente).
Conectividad: Integración opcional de Wi-Fi y BMS.

			Trifásica (alimentación en la unidad interior)		
Kit			**KIT-ADC09K9E8AN**	**KIT-ADC12K9E8AN**	**KIT-ADC16K9E8AN**
Potencia calorífica / COP (A +7 °C, A 35 °C)		kW / COP	9,00/4,90	12,10/4,78	16,00/4,31
Potencia calorífica / COP (A +7 °C, A 55 °C)		kW / COP	9,00/2,97	12,00/2,96	14,70/2,72
Potencia calorífica / COP (A +2 °C, A 35 °C)		kW / COP	9,00/3,63	11,50/3,44	13,20/3,28
Potencia calorífica / COP (A +2 °C, A 55 °C)		kW / COP	9,00/2,26	9,20/2,25	10,00/2,21
Potencia calorífica / COP (A -7 °C, A 35 °C)		kW / COP	9,00/2,88	10,10/2,74	11,60/2,57
Potencia calorífica / COP (A -7 °C, A 55 °C)		kW / COP	8,10/2,07	8,40/1,97	9,10/1,85
Potencia frigorífica / EER (A 35 °C, A 7 °C)		kW / EER	8,80/3,11	10,70/2,68	13,40/2,64
Potencia frigorífica / EER (A 35 °C, A 18 °C)		kW / EER	8,80/4,63	10,70/3,92	15,50/3,60
Calefacción en clima templado (A 35 °C / A 55 °C)	Eficiencia energética estacional	SCOP (η_s %)	4,96/3,57 (195/140)	4,58/3,33 (180/130)	4,46/3,40 (176/133)
	Clase energética [1]	A+++ a D	A+++/A++	A+++/A++	A+++/A++
Calefacción en clima cálido (A 35 °C / A 55 °C)	Eficiencia energética estacional	SCOP (η_s %)	6,47/4,34 (256/171)	6,47/4,34 (256/171)	6,20/4,30 (245/169)
	Clase energética [1]	A+++ a D	A+++/A+++	A+++/A+++	A+++/A+++
Calefacción en clima frío (A 35 °C / A 55 °C)	Eficiencia energética estacional	SCOP (η_s %)	4,31/3,26 (169/127)	4,31/3,26 (169/127)	4,28/3,10 (168/121)
	Clase energética [1]	A+++ a D	A++/A++	A++/A++	A++/A+
Unidad interior			**WH-ADC0912K9E8AN**	**WH-ADC0912K9E8AN**	**WH-ADC16K9E8AN**
Presión sonora	Calor / Frío	dB(A)	33/33	33/33	33/33
Dimensiones	Al x An x Pr	mm	1642 x 599 x 602	1642 x 599 x 602	1642 x 599 x 602
Peso neto		kg	102	102	103
Conector de tubería de agua		Pulgadas	R 1¼	R 1¼	R 1¼
Bomba clase A	Velocidades		Velocidad variable	Velocidad variable	Velocidad variable
	Consumo	W	145	145	145
Caudal de agua de calefacción (ΔT=5 K. 35 °C)		l/min	25,8	34,4	45,9
Volumen de agua		l	185	185	185
Temperatura máxima del ACS		°C	65	65	65
Material interior del depósito			Acero inoxidable	Acero inoxidable	Acero inoxidable
Perfil de carga ACS según EN16147			l	l	l
Eficiencia ERP del depósito ACS en clima templado / cálido / frío [2]		A+ a F	A/A+/A	A/A+/A	A/A+/A
ERP del depósito ACS en clima templado η / COPdHW		ηwh %/COPdHW	100/2,50	100/2,50	96/2,40
ERP del depósito ACS en clima cálido η / COPdHW		ηwh %/COPdHW	116/2,90	116/2,90	115/2,88
ERP del depósito ACS en clima frío η / COPdHW		ηwh %/COPdHW	80/2,00	80/2,00	76/1,90
Unidad exterior			**WH-UDZ09KE8**	**WH-UDZ12KE8**	**WH-UDZ16KE8**
Potencia sonora [3]	Calor	dB(A)	65	65	65
Dimensiones / Peso neto	Al x An x Pr	mm / kg	1340 x 900 x 320/90	1340 x 900 x 320/90	1340 x 900 x 320/103
Refrigerante (R32) / CO_2 Eq.		kg / T	1,60/1,080	1,60/1,080	1,83/1,235
Diámetro tubería	Líquido / Gas	Pulgadas (mm)	1/4 (6,35)/1/2 (12,70)	1/4 (6,35)/1/2 (12,70)	1/4 (6,35)/1/2 (12,70)
Rango de longitud de tubería / Desnivel de altura (int./ext.)		m / m	3 ~ 30/20	3 ~ 30/20	3 ~ 30/20
Longitud precargada de la tubería / Cantidad de gas adicional		m / g/m	10/30	10/30	10/30
Rango de funcionamiento - temperatura exterior	Calor	°C	-25 ~ +35	-25 ~ +35	-25 ~ +35
	Frío	°C	+10 ~ +43	+10 ~ +43	+10 ~ +43
Salida de agua [4]	Calor / Frío	°C	20 ~ 60/5 ~ 20	20 ~ 60/5 ~ 20	20 ~ 60/5 ~ 20

Información eléctrica		**WH-ADC0912K9E8AN3**	**WH-ADC0912K9E8AN3**	**WH-ADC16K9E8AN3**
Resistencia eléctrica de apoyo	kW	9,00	9,00	9,00
Seccionador recomendado [5]	A	20/20	20/20	20/20
Sección mínima del cable para alimentación conjunta 1 / 2 [5]	mm²	5x1,5/5x1,5	5x1,5/5x1,5	5x2,5/5x1,5

1) Escala de A+++ a D. 2) Escala de A+ a F. 3) El nivel de potencia sonora se mide conforme a la norma EN 12102 en las condiciones de la norma EN 14825. 4) Con temperaturas ambiente exteriores entre -10 °C y -15 °C, la temperatura de salida del agua disminuye gradualmente de 60 °C a 55 °C. 5) Consultar la normativa local. * Cálculos EER y COP realizados de acuerdo con EN 14511. ** Este producto se ha diseñado para cumplir la Norma europea sobre agua potable (UE) 2020/2184. La vida útil del producto no está garantizada en caso del uso de agua subterránea, como agua de manantiales o pozos, el uso de agua del grifo si contiene sales u otras impurezas, o en áreas de calidad del agua ácida. Los costes de mantenimiento y garantía relacionados con estos casos son responsabilidad del cliente.

Accesorios	
CZ-RTW1	Mando de pared opcional para el control de dos zonas. Series K y L
CZ-TAW1B	Adaptador Wi-Fi o WLAN opcional para control inteligente a través de la aplicación Panasonic Comfort Cloud y/o mantenimiento remoto a través de Aquarea Service Cloud

Accesorios	
CZ-TAW1-CBL	Cable alargador de 10 m para CZ-TAW1B
CZ-NS5P	PCB para funciones avanzadas
PAW-A2W-RTWIRED	Termostato de sala
PAW-A2W-RTWIRELESS	Termostato de sala LCD sin cable

R32 REFRIGERANTE | A++ ErP 55 °C | A+++ ErP 35 °C | A+ ACS | INVERTER+ | BOMBA DE AGUA CLASE A 7 VELOCIDADES | 4,90 COP ALTO RENDIMIENTO | ACS | -25 °C MODO CALEFACCIÓN | FILTRO DE MALLA MAGNÉTICO | 60 °C SALIDA DE AGUA TEMPERATURA DE CAUDAL | SENSOR DE FLUJO | CONEXIÓN CALDERA | WI-FI OPCIONAL | CONECTIVIDAD BMS | 5 AÑOS DE GARANTÍA DE COMPRESOR

Aquarea High Performance All in One 260 l serie K. Trifásica · R32

Eficiencia energética: A+++ en calefacción a 35 °C / A+ en ACS / Bomba de agua con velocidad variable clase "A" / Depósito de ACS de acero inoxidable con panel de aislamiento U-Vacua™.
Flexibilidad: Tamaño 599 x 602 / Filtro de agua magnético incorporado.
Confort: Funcionamiento sin resistencia eléctrica de apoyo hasta -25 °C / Agua caliente a 60 °C, incluso con una temperatura exterior de -10 °C.
Control: Interfaz optimizada y funciones mejoradas (control de 2 zonas, control bivalente).
Conectividad: Integración opcional de Wi-Fi y BMS.

Todas las bombas de calor certificadas en: **www.heatpumpkeymark.com**



A++ ERP 55 °C A+++ A D
A+++ ERP 35 °C A+++ A D
A+ DHW A+ A F
Opcional

Trifásica (alimentación en la unidad interior)

Kit			KIT-ADC09K9E83	KIT-ADC12K9E83	KIT-ADC16K9E83
Potencia calorífica / COP (A +7 °C, A 35 °C)		kW / COP	9,00 / 4,90	12,10 / 4,78	16,00 / 4,31
Potencia calorífica / COP (A +7 °C, A 55 °C)		kW / COP	9,00 / 2,97	12,00 / 2,96	14,70 / 2,72
Potencia calorífica / COP (A +2 °C, A 35 °C)		kW / COP	9,00 / 3,63	11,50 / 3,44	13,20 / 3,28
Potencia calorífica / COP (A +2 °C, A 55 °C)		kW / COP	9,00 / 2,26	9,20 / 2,25	10,00 / 2,21
Potencia calorífica / COP (A -7 °C, A 35 °C)		kW / COP	9,00 / 2,88	10,10 / 2,74	11,60 / 2,57
Potencia calorífica / COP (A -7 °C, A 55 °C)		kW / COP	8,10 / 2,07	8,40 / 1,97	9,10 / 1,85
Potencia frigorífica / EER (A 35 °C, A 7 °C)		kW / EER	8,80 / 3,11	10,70 / 2,68	13,40 / 2,64
Potencia frigorífica / EER (A 35 °C, A 18 °C)		kW / EER	8,80 / 4,63	10,70 / 3,92	15,50 / 3,60
Calefacción en clima templado (A 35 °C / A 55 °C)	Eficiencia energética estacional	SCOP (η_s %)	4,96 / 3,57 (195 / 140)	4,58 / 3,33 (180 / 130)	4,46 / 3,40 (176 / 133)
	Clase energética [1]	A+++ a D	A+++ / A++	A+++ / A++	A+++ / A++
Calefacción en clima cálido (A 35 °C / A 55 °C)	Eficiencia energética estacional	SCOP (η_s %)	6,47 / 4,34 (256 / 171)	6,47 / 4,34 (256 / 171)	6,20 / 4,30 (245 / 169)
	Clase energética [1]	A+++ a D	A+++ / A+++	A+++ / A+++	A+++ / A+++
Calefacción en clima frío (A 35 °C / A 55 °C)	Eficiencia energética estacional	SCOP (η_s %)	4,31 / 3,26 (169 / 127)	4,31 / 3,26 (169 / 127)	4,28 / 3,10 (168 / 121)
	Clase energética [1]	A+++ a D	A++ / A++	A++ / A++	A++ / A+
Unidad interior			**WH-ADC0912K9E83**	**WH-ADC0912K9E83**	**WH-ADC16K9E83**
Presión sonora	Calor / Frío	dB(A)	33 / 33	33 / 33	33 / 33
Dimensiones	Al x An x Pr	mm	2036 x 599 x 602	2036 x 599 x 602	2036 x 599 x 602
Peso neto		kg	119	119	120
Conector de tubería de agua		Pulgadas	R 1¼	R 1¼	R 1¼
Bomba clase A	Velocidades		Velocidad variable	Velocidad variable	Velocidad variable
	Consumo	W	145	145	145
Caudal de agua de calefacción (ΔT=5 K. 35 °C)		l/min	25,8	34,4	46,0
Volumen de agua		l	260	260	260
Temperatura máxima del ACS		°C	65	65	65
Material interior del depósito			Acero inoxidable	Acero inoxidable	Acero inoxidable
Perfil de carga ACS según EN16147			XL	XL	XL
Eficiencia ERP del depósito ACS en clima templado / cálido / frío [2]		A+ a F	A+ / A+ / A	A+ / A+ / A	A+ / A+ / A
ERP del depósito ACS en clima templado η / COPdHW		ηwh % / COPdHW	123 / 3,08	123 / 3,08	98 / 2,45
ERP del depósito ACS en clima cálido η / COPdHW		ηwh % / COPdHW	134 / 3,35	134 / 3,35	123 / 3,08
ERP del depósito ACS en clima frío η / COPdHW		ηwh % / COPdHW	94 / 2,35	94 / 2,35	80 / 2,00
Unidad exterior			**WH-UDZ09KE8**	**WH-UDZ12KE8**	**WH-UDZ16KE8**
Potencia sonora [3]	Calor	dB(A)	65	65	65
Dimensiones / Peso neto	Al x An x Pr	mm / kg	1340 x 900 x 320 / 90	1340 x 900 x 320 / 90	1340 x 900 x 320 / 103
Refrigerante (R32) / CO_2 Eq.		kg / T	1,60 / 1,080	1,60 / 1,080	1,83 / 1,235
Diámetro tubería	Líquido / Gas	Pulgadas (mm)	1/4 (6,35) / 1/2 (12,70)	1/4 (6,35) / 1/2 (12,70)	1/4 (6,35) / 1/2 (12,70)
Rango de longitud de tubería / Desnivel de altura (int./ext.)		m / m	3 ~ 30 / 20	3 ~ 30 / 20	3 ~ 30 / 20
Longitud precargada de la tubería / Cantidad de gas adicional		m / g/m	10 / 30	10 / 30	10 / 30
Rango de funcionamiento - temperatura exterior	Calor	°C	-25 ~ +35	-25 ~ +35	-25 ~ +35
	Frío	°C	+10 ~ +43	+10 ~ +43	+10 ~ +43
Salida de agua	Calor / Frío	°C	20 ~ 60 / 5 ~ 20	20 ~ 60 / 5 ~ 20	20 ~ 60 / 5 ~ 20

Información eléctrica			**WH-ADC0912K9E83**	**WH-ADC0912K9E83**	**WH-ADC16K9E83**
Resistencia eléctrica de apoyo		kW	9,00	9,00	9,00
Seccionador recomendado [5]		A	20 / 20	20 / 20	20 / 20
Sección mínima del cable para alimentación conjunta 1 / 2 [5]		mm²	5x1,5 / 5x1,5	5x1,5 / 5x1,5	5x2,5 / 5x1,5

1) Escala de A+++ a D. 2) Escala de A+ a F. 3) Potencia sonora de acuerdo con 811/2013, 813/2013 y EN 12102-1:2017 a +7 °C 4) Rango de funcionamiento de hasta -25 °C en modo calefacción con rango de longitudes de tubería de 3 ~ 40 m, rango de funcionamiento de hasta -15 °C en modo calefacción con rango de longitudes de tubería de 3 ~ 50 m.. 5) Consultar la normativa local. * Cálculos EER y COP realizados de acuerdo con EN 14511. ** Este producto se ha diseñado para cumplir la Norma europea sobre agua potable (UE) 2020/2184. La vida útil del producto no está garantizada en caso del uso de agua subterránea, como agua de manantiales o pozos, el uso de agua del grifo si contiene sales u otras impurezas, o en áreas de calidad del agua ácida. Los costes de mantenimiento y garantía relacionados con estos casos son responsabilidad del cliente.

Accesorios	
CZ-RTW1	Mando de pared opcional para el control de dos zonas. Series K y L
CZ-TAW1B	Adaptador Wi-Fi o WLAN opcional para control inteligente a través de la aplicación Panasonic Comfort Cloud y/o mantenimiento remoto a través de Aquarea Service Cloud

Accesorios	
CZ-TAW1-CBL	Cable alargador de 10 m para CZ-TAW1B
CZ-NS5P	PCB para funciones avanzadas
PAW-A2W-RTWIRED	Termostato de sala
PAW-A2W-RTWIRELESS	Termostato de sala LCD sin cable

R32 REFRIGERANTE | A++ ErP 55 °C | A+++ ErP 35 °C | A+ ACS | INVERTER+ | BOMBA DE AGUA CLASE A 7 VELOCIDADES | 5,33 COP ALTO RENDIMIENTO | ACS | -25 °C MODO CALEFACCIÓN | FILTRO DE MALLA MAGNÉTICO | 60 °C SALIDA DE AGUA TEMPERATURA DE CAUDAL | SENSOR DE FLUJO | CONEXIÓN CALDERA | WI-FI OPCIONAL | CONECTIVIDAD BMS | 5 AÑOS DE GARANTÍA DE COMPRESOR

Todas las bombas de calor certificadas en:
www.heatpumpkeymark.com



A++ ERP 55 °C A+++ A D
A+++ ERP 35 °C A+++ A D
A+ DHW A+ A F
Opcional

Aquarea High Performance All in One 260 l serie K. Trifásica con ánodo eléctrico · R32

Eficiencia energética: A+++ en calefacción a 35 °C / A+ en ACS / Bomba de agua con velocidad variable clase "A" / Depósito de ACS de acero inoxidable con panel de aislamiento U-Vacua™.
Flexibilidad: Instalación con condiciones de aguas difíciles / Tamaño 599 x 602 / Filtro de agua magnético incorporado.
Confort: Funcionamiento sin resistencia eléctrica de apoyo hasta -25 °C / Agua caliente a 60 °C, incluso con una temperatura exterior de -10 °C.
Control: Interfaz optimizada y funciones mejoradas (control de 2 zonas, control bivalente).
Conectividad: Integración opcional de Wi-Fi y BMS.

			Trifásica (alimentación en la unidad interior)		
Kit			**KIT-ADC09K9E8AN3**	**KIT-ADC12K9E8AN3**	**KIT-ADC16K9E8AN3**
Potencia calorífica / COP (A +7 °C, A 35 °C)		kW / COP	9,00/4,90	12,10/4,78	16,00/4,31
Potencia calorífica / COP (A +7 °C, A 55 °C)		kW / COP	9,00/2,97	12,00/2,96	14,70/2,72
Potencia calorífica / COP (A +2 °C, A 35 °C)		kW / COP	9,00/3,63	11,50/3,44	13,20/3,28
Potencia calorífica / COP (A +2 °C, A 55 °C)		kW / COP	9,00/2,26	9,20/2,25	10,00/2,21
Potencia calorífica / COP (A -7 °C, A 35 °C)		kW / COP	9,00/2,88	10,10/2,74	11,60/2,57
Potencia calorífica / COP (A -7 °C, A 55 °C)		kW / COP	8,10/2,07	8,40/1,97	9,10/1,85
Potencia frigorífica / EER (A 35 °C, A 7 °C)		kW / EER	8,80/3,11	10,70/2,68	13,40/2,64
Potencia frigorífica / EER (A 35 °C, A 18 °C)		kW / EER	8,80/4,63	10,70/3,92	15,50/3,60
Calefacción en clima templado (A 35 °C / A 55 °C)	Eficiencia energética estacional	SCOP (η_s %)	4,96/3,57 (195/140)	4,58/3,33 (180/130)	4,46/3,40 (176/133)
	Clase energética [1]	A+++ a D	A+++/A++	A+++/A++	A+++/A++
Calefacción en clima cálido (A 35 °C / A 55 °C)	Eficiencia energética estacional	SCOP (η_s %)	6,47/4,34 (256/171)	6,47/4,34 (256/171)	6,20/4,30 (245/169)
	Clase energética [1]	A+++ a D	A+++/A+++	A+++/A+++	A+++/A+++
Calefacción en clima frío (A 35 °C / A 55 °C)	Eficiencia energética estacional	SCOP (η_s %)	4,31/3,26 (169/127)	4,31/3,26 (169/127)	4,28/3,10 (168/121)
	Clase energética [1]	A+++ a D	A++/A++	A++/A++	A++/A+
Unidad interior			**WH-ADC0912K9E8AN3**	**WH-ADC0912K9E8AN3**	**WH-ADC16K9E8AN3**
Presión sonora	Calor / Frío	dB(A)	33/33	33/33	33/33
Dimensiones	Al x An x Pr	mm	2036 x 599 x 602	2036 x 599 x 602	2036 x 599 x 602
Peso neto		kg	119	119	120
Conector de tubería de agua		Pulgadas	R 1¼	R 1¼	R 1¼
Bomba clase A	Velocidades		Velocidad variable	Velocidad variable	Velocidad variable
	Consumo	W	145	145	145
Caudal de agua de calefacción (ΔT=5 K. 35 °C)		l/min	25,8	34,4	45,9
Volumen de agua		l	260	260	260
Temperatura máxima del ACS		°C	65	65	65
Material interior del depósito			Acero inoxidable	Acero inoxidable	Acero inoxidable
Perfil de carga ACS según EN16147			XL	XL	XL
Eficiencia ERP del depósito ACS en clima templado / cálido / frío [2]		A+ a F	A+/A+/A	A+/A+/A	A+/A+/A
ERP del depósito ACS en clima templado η / COPdHW		ηwh %/COPdHW	123/3,08	123/3,08	98/2,45
ERP del depósito ACS en clima cálido η / COPdHW		ηwh %/COPdHW	134/3,35	134/3,35	123/3,08
ERP del depósito ACS en clima frío η / COPdHW		ηwh %/COPdHW	94/2,35	94/2,35	80/2,00
Unidad exterior			**WH-UDZ09KE8**	**WH-UDZ12KE8**	**WH-UDZ16KE8**
Potencia sonora [3]	Calor	dB(A)	65	65	65
Dimensiones / Peso neto	Al x An x Pr	mm / kg	1340 x 900 x 320/90	1340 x 900 x 320/90	1340 x 900 x 320/103
Refrigerante (R32) / CO_2 Eq.		kg / T	1,60/1,080	1,60/1,080	1,83/1,235
Diámetro tubería	Líquido / Gas	Pulgadas (mm)	1/4 (6,35)/1/2 (12,70)	1/4 (6,35)/1/2 (12,70)	1/4 (6,35)/1/2 (12,70)
Rango de longitud de tubería / Desnivel de altura (int./ext.)		m / m	3 ~ 30/20	3 ~ 30/20	3 ~ 30/20
Longitud precargada de la tubería / Cantidad de gas adicional		m / g/m	10/30	10/30	10/30
Rango de funcionamiento - temperatura exterior	Calor	°C	-25 ~ +35	-25 ~ +35	-25 ~ +35
	Frío	°C	+10 ~ +43	+10 ~ +43	+10 ~ +43
Salida de agua	Calor / Frío	°C	20 ~ 60/5 ~ 20	20 ~ 60/5 ~ 20	20 ~ 60/5 ~ 20

Información eléctrica		**WH-ADC0912K9E8AN3**	**WH-ADC0912K9E8AN3**	**WH-ADC16K9E8AN3**
Resistencia eléctrica de apoyo	kW	9,00	9,00	9,00
Seccionador recomendado [5]	A	20/20	20/20	20/20
Sección mínima del cable para alimentación conjunta 1 / 2 [5]	mm²	5x1,5/5x1,5	5x1,5/5x1,5	5x2,5/5x1,5

1) Escala de A+++ a D. 2) Escala de A+ a F. 3) Potencia sonora de acuerdo con 811/2013, 813/2013 y EN 12102-1:2017 a +7 °C 4) Rango de funcionamiento de hasta -25 °C en modo calefacción con rango de longitudes de tubería de 3 ~ 40 m, rango de funcionamiento de hasta -15 °C en modo calefacción con rango de longitudes de tubería de 3 ~ 50 m.. 5) Consultar la normativa local. * Cálculos EER y COP realizados de acuerdo con EN 14511. ** Este producto se ha diseñado para cumplir la Norma europea sobre agua potable (UE) 2020/2184. La vida útil del producto no está garantizada en caso del uso de agua subterránea, como agua de manantiales o pozos, el uso de agua del grifo si contiene sales u otras impurezas, o en áreas de calidad del agua ácida. Los costes de mantenimiento y garantía relacionados con estos casos son responsabilidad del cliente.

Accesorios	
CZ-RTW1	Mando de pared opcional para el control de dos zonas. Series K y L
CZ-TAW1B	Adaptador Wi-Fi o WLAN opcional para control inteligente a través de la aplicación Panasonic Comfort Cloud y/o mantenimiento remoto a través de Aquarea Service Cloud

Accesorios	
CZ-TAW1-CBL	Cable alargador de 10 m para CZ-TAW1B
CZ-NS5P	PCB para funciones avanzadas
PAW-A2W-RTWIRED	Termostato de sala
PAW-A2W-RTWIRELESS	Termostato de sala LCD sin cable

R32 REFRIGERANTE | A++ ErP 55 °C | A+++ ErP 35 °C | A+ ACS | INVERTER+ | BOMBA DE AGUA CLASE A 7 VELOCIDADES | 5,33 COP ALTO RENDIMIENTO | ACS | -25 °C MODO CALEFACCIÓN | FILTRO DE MALLA MAGNÉTICO | 60 °C SALIDA DE AGUA TEMPERATURA DE CAUDAL | SENSOR DE FLUJO | CONEXIÓN CALDERA | WI-FI OPCIONAL | CONECTIVIDAD BMS | 5 AÑOS DE GARANTÍA DE COMPRESOR

Aquarea High Performance Bi-bloc serie K. Monofásica - SDC · R32

Eficiencia energética: A+++ en calefacción a 35 °C / COP de hasta 5,33 / Bomba de agua con velocidad variable clase "A".
Flexibilidad: Filtro de agua magnético incorporado.
Confort: Funcionamiento sin resistencia eléctrica de apoyo hasta -25 °C / Agua caliente a 60 °C, incluso con una temperatura exterior de -10 °C.
Control: Interfaz optimizada y funciones mejoradas (control de 2 zonas, control bivalente).
Conectividad: Integración opcional de Wi-Fi y BMS.

Todas las bombas de calor certificadas en:
www.heatpumpkeymark.com



A++ ERP 55 °C A+++ A D
A+++ ERP 35 °C A+++ A D
Opcional

Monofásica (alimentación en la unidad interior)

Kit con resistencia de apoyo de 3 kW			KIT-WC03K3E5	KIT-WC05K3E5	KIT-WC07K3E5	KIT-WC09K3E5	—	—
Kit con resistencia de apoyo de 6 kW			—	—	—	—	KIT-WC12K6E5	KIT-WC16K6E5
Potencia calorífica / COP (A +7 °C, A 35 °C)		kW / COP	3,20 / 5,33	5,00 / 5,10	7,00 / 4,86	9,00 / 4,55	12,10 / 4,78	16,00 / 4,31
Potencia calorífica / COP (A +7 °C, A 55 °C)		kW / COP	3,20 / 2,81	5,00 / 3,03	7,00 / 2,92	8,90 / 2,93	12,00 / 2,96	14,70 / 2,72
Potencia calorífica / COP (A +2 °C, A 35 °C)		kW / COP	3,20 / 3,64	5,00 / 3,57	6,85 / 3,43	7,00 / 3,40	11,50 / 3,44	13,00 / 3,18
Potencia calorífica / COP (A +2 °C, A 55 °C)		kW / COP	3,20 / 2,19	5,00 / 2,29	6,25 / 2,23	6,30 / 2,18	9,20 / 2,25	10,00 / 2,24
Potencia calorífica / COP (A -7 °C, A 35 °C)		kW / COP	3,30 / 2,80	5,00 / 2,79	5,75 / 2,95	6,25 / 2,84	10,10 / 2,74	11,70 / 2,61
Potencia calorífica / COP (A -7 °C, A 55 °C)		kW / COP	3,20 / 1,79	5,00 / 1,89	5,35 / 1,98	5,90 / 1,93	8,40 / 1,97	9,10 / 1,85
Potencia frigorífica / EER (A 35 °C, A 7 °C)		kW / EER	3,20 / 3,52	5,00 / 3,05	6,70 / 3,03	8,20 / 2,72	10,70 / 2,68	12,20 / 2,68
Potencia frigorífica / EER (A 35 °C, A 18 °C)		kW / EER	3,20 / 4,71	5,00 / 4,90	6,70 / 4,72	9,00 / 4,18	10,70 / 3,92	13,00 / 3,80
Calefacción en clima templado (A 35 °C / A 55 °C)	Eficiencia energética estacional	SCOP (η_s %)	5,07/3,47(200/136)	5,12/3,63(202/142)	4,90/3,62(193/142)	4,44/3,41(175/133)	4,58/3,33(180/130)	4,46/3,40(176/133)
	Clase energética [1]	A+++ a D	A+++/A++	A+++/A++	A+++/A++	A+++/A++	A+++/A++	A+++/A++
Calefacción en clima cálido (A 35 °C / A 55 °C)	Eficiencia energética estacional	SCOP (η_s %)	6,20/4,20(245/165)	6,00/4,20(237/165)	5,75/4,07(227/160)	5,75/4,07(227/160)	6,47/4,34(256/171)	6,20/4,30(245/169)
	Clase energética [1]	A+++ a D	A+++/A+++	A+++/A+++	A+++/A+++	A+++/A+++	A+++/A+++	A+++/A+++
Calefacción en clima frío (A 35 °C / A 55 °C)	Eficiencia energética estacional	SCOP (η_s %)	4,00/2,83(157/110)	4,08/2,95(160/115)	4,18/2,98(164/116)	4,18/2,98(164/116)	4,31/3,26(169/127)	4,28/3,10(168/121)
	Clase energética [1]	A+++ a D	A++/A+	A++/A+	A++/A+	A++/A+	A++/A++	A++/A+
Unidad interior con resistencia de apoyo de 3 kW		**WH-**	**SDC0309K3E5**	**SDC0309K3E5**	**SDC0309K3E5**	**SDC0309K3E5**	—	—
Unidad interior con resistencia de apoyo de 6 kW		**WH-**	—	—	—	—	**SDC12K6E5**	**SDC16K6E5**
Presión sonora	Calor / Frío	dB(A)	28 / 28	28 / 28	30 / 30	30 / 31	33 / 33	33 / 33
Dimensiones	Al x An x Pr	mm	892 x 500 x 348	892 x 500 x 348	892 x 500 x 348	892 x 500 x 348	892 x 500 x 348	892 x 500 x 348
Peso neto 3 kW / 6 kW		kg	40 / 41	40 / 41	40 / 41	40 / 41	41	41
Conector de tubería de agua		Pulgadas	R 1¼	R 1¼	R 1¼	R 1¼	R 1¼	R 1¼
Bomba clase A	Velocidades		Velocidad variable					
	Consumo	W	145	145	145	145	145	145
Caudal de agua de calefacción (ΔT=5 K. 35 °C)		l/min	9,2	14,3	20,1	25,8	34,4	45,8
Unidad exterior			**WH-UDZ03KE5**	**WH-UDZ05KE5**	**WH-UDZ07KE5**	**WH-UDZ09KE5**	**WH-UDZ12KE5**	**WH-UDZ16KE5**
Potencia sonora [2]	Calor	dB(A)	55	55	56	56	65	65
Dimensiones	Al x An x Pr	mm	622 x 824 x 298	795 x 875 x 380	795 x 875 x 380	795 x 875 x 380	1340 x 900 x 320	1340 x 900 x 320
Peso neto		kg	37	55	55	55	88	88
Refrigerante (R32) / CO_2 Eq.		kg / T	0,9 / 0,608	1,3 / 0,878	1,3 / 0,878	1,3 / 0,878	1,6 / 1,080	1,6 / 1,080
Diámetro tubería	Líquido / Gas	Pulgadas (mm)	1/4(6,35)/1/2(12,70)	1/4(6,35)/5/8(15,88)	1/4(6,35)/5/8(15,88)	1/4(6,35)/5/8(15,88)	1/4(6,35)/1/2(12,70)	1/4(6,35)/5/8(15,88)
Rango de longitud de tubería		m	3 ~ 25	3 ~ 40 (3 ~ 50) [3]	3 ~ 40 (3 ~ 50) [3]	3 ~ 40 (3 ~ 50) [3]	3 ~ 30	3 ~ 30
Desnivel de altura (int./ext.)		m	20	30	30	30	20	20
Longitud precargada de la tuberia		m	10	10	10	10	10	10
Cantidad de gas adicional		g/m	20	25	25	25	30	30
Rango de funcionamiento - temperatura exterior	Calor	°C	-20 ~ +35	-25 ~ +35	-25 ~ +35	-25 ~ +35	-25 ~ +35	-25 ~ +35
	Frío	°C	+10 ~ +43	+10 ~ +43	+10 ~ +43	+10 ~ +43	+10 ~ +43	+10 ~ +43
Salida de agua [4]	Calor / Frío	°C	20 ~ 60 / 5 ~ 20	20 ~ 60 / 5 ~ 20	20 ~ 60 / 5 ~ 20	20 ~ 60 / 5 ~ 20	20 ~ 60 / 5 ~ 20	20 ~ 60 / 5 ~ 20

Información eléctrica			**3 kW**	**6 kW**	**3 kW**	**6 kW**	**3 kW**	**6 kW**	**3 kW**	**6 kW**	**6 kW**	**6 kW**
Resistencia eléctrica de apoyo		kW	3,00	6,00	3,00	6,00	3,00	6,00	3,00	6,00	6,00	6,00
Seccionador recomendado [5]		A	16 / 16	16 / 30	16 / 16	16 / 30	25 / 16	25 / 30	25 / 16	25 / 30	30 / 30	30 / 30
Sección mínima del cable para alimentación conjunta 1 / 2 [5]		mm^2	3x1,5 / 3x1,5	3x1,5 / 3x4,0	3x1,5 / 3x1,5	3x1,5 / 3x4,0	3x2,5 / 3x1,5	3x2,5 / 3x4,0	3x2,5 / 3x1,5	3x2,5 / 3x4,0	3x4,0 / 3x4,0	3x4,0 / 3x4,0

1) Escala de A+++ a D. 2) El nivel de potencia sonora se mide conforme a la norma EN 12102 en las condiciones de la norma EN 14825. 3) Rango de funcionamiento de hasta -25 °C en modo calefacción con rango de longitudes de tubería de 3 ~ 40 m, rango de funcionamiento de hasta -15 °C en modo calefacción con rango de longitudes de tubería de 3 ~ 50 m.. 4) Con temperaturas ambiente exteriores entre -10 °C y -15 °C, la temperatura de salida del agua disminuye gradualmente de 60 °C a 55 °C. 5) Consultar la normativa local. * Cálculos EER y COP realizados de acuerdo con EN 14511. ** Este producto se ha diseñado para cumplir la Norma europea sobre agua potable (UE) 2020/2184. La vida útil del producto no está garantizada en caso del uso de agua subterránea, como agua de manantiales o pozos, el uso de agua del grifo si contiene sales u otras impurezas, o en áreas de calidad del agua ácida. Los costes de mantenimiento y garantía relacionados con estos casos son responsabilidad del cliente.

Accesorios	
CZ-RTW1	Mando de pared opcional para el control de dos zonas. Series K y L
PAW-TD20C1E5-1	Depósito de 200 l - Acero inoxidable
PAW-TD30C1E5-1	Depósito de 300 l - Acero inoxidable
PAW-TA20C1E5STD	Depósito de 200 l - Esmaltado
PAW-TA30C1E5STD	Depósito de 300 l - Esmaltado
PAW-3WYVLV-HW	Válvula de 3 vías para depósitos de ACS
CZ-NV2	Kit de válvula de 3 vías para encajar en el módulo hidrónico. Series K y L

Accesorios	
PAW-BTANK50L-2	Depósito de inercia de 50 l
CZ-TAW1B	Adaptador Wi-Fi o WLAN opcional para control inteligente a través de la aplicación Panasonic Comfort Cloud y/o mantenimiento remoto a través de Aquarea Service Cloud
CZ-TAW1-CBL	Cable alargador de 10 m para CZ-TAW1B
CZ-NS5P	PCB para funciones avanzadas
PAW-A2W-RTWIRED	Termostato de sala
PAW-A2W-RTWIRELESS	Termostato de sala LCD sin cable

R32 REFRIGERANTE · A++ ErP 55 °C · A+++ ErP 35 °C · INVERTER+ · BOMBA DE AGUA CLASE A 7 VELOCIDADES · 5,33 COP ALTO RENDIMIENTO · ACS · -25 °C MODO CALEFACCIÓN · FILTRO DE MALLA MAGNÉTICO · 60 °C SALIDA DE AGUA TEMPERATURA DE CAUDAL · SENSOR DE FLUJO · CONEXIÓN CALDERA · KIT SOLAR · WI-FI OPCIONAL · CONECTIVIDAD BMS · 5 AÑOS DE GARANTÍA DE COMPRESOR

Todas las bombas de calor certificadas en:
www.heatpumpkeymark.com



A++ ERP 55 °C A+++ A D

A+++ ERP 35 °C A+++ A D

Opcional

Aquarea High Performance Bi-bloc serie K. Trifásica - SDC · R32

Eficiencia energética: A+++ en calefacción a 35 °C / Bomba de agua con velocidad variable clase "A".
Flexibilidad: Filtro de agua magnético incorporado.
Confort: Funcionamiento sin resistencia eléctrica de apoyo hasta -25 °C / Agua caliente a 60 °C, incluso con una temperatura exterior de -10 °C.
Control: Interfaz optimizada y funciones mejoradas (control de 2 zonas, control bivalente).
Conectividad: Integración opcional de Wi-Fi y BMS.

			Trifásica (alimentación en la unidad interior)		
Kit con resistencia de apoyo de 3 kW			**KIT-WC09K3E8**	**—**	**—**
Kit con resistencia de apoyo de 9 kW			**KIT-WC09K9E8**	**KIT-WC12K9E8**	**KIT-WC16K9E8**
Potencia calorífica / COP (A +7 °C, A 35 °C)		kW / COP	9,00/4,90	12,10/4,78	16,00/4,31
Potencia calorífica / COP (A +7 °C, A 55 °C)		kW / COP	9,00/2,97	12,00/2,96	14,70/2,72
Potencia calorífica / COP (A +2 °C, A 35 °C)		kW / COP	9,00/3,63	11,50/3,44	13,20/3,28
Potencia calorífica / COP (A +2 °C, A 55 °C)		kW / COP	9,00/2,26	9,20/2,25	10,00/2,21
Potencia calorífica / COP (A -7 °C, A 35 °C)		kW / COP	9,00/2,88	10,10/2,74	11,60/2,57
Potencia calorífica / COP (A -7 °C, A 55 °C)		kW / COP	8,10/2,07	8,40/1,97	9,10/1,85
Potencia frigorífica / EER (A 35 °C, A 7 °C)		kW / EER	8,80/3,11	10,70/2,68	13,40/2,64
Potencia frigorífica / EER (A 35 °C, A 18 °C)		kW / EER	8,80/4,63	10,70/3,92	15,50/3,60
Calefacción en clima templado (A 35 °C / A 55 °C)	Eficiencia energética estacional	SCOP (η_s %)	4,96/3,57 (195/140)	4,58/3,33 (180/130)	4,46/3,40 (176/133)
	Clase energética [1]	A+++ a D	A+++/A++	A+++/A++	A+++/A++
Calefacción en clima cálido (A 35 °C / A 55 °C)	Eficiencia energética estacional	SCOP (η_s %)	6,47/4,34 (256/171)	6,47/4,34 (256/171)	6,20/4,30 (245/169)
	Clase energética [1]	A+++ a D	A+++/A+++	A+++/A+++	A+++/A+++
Calefacción en clima frío (A 35 °C / A 55 °C)	Eficiencia energética estacional	SCOP (η_s %)	4,31/3,26 (169/127)	4,31/3,26 (169/127)	4,28/3,10 (168/121)
	Clase energética [1]	A+++ a D	A++/A++	A++/A++	A++/A+
Unidad interior con resistencia de apoyo de 3 kW			**WH-SDC09K3E8**	**—**	**—**
Unidad interior con resistencia de apoyo de 9 kW			**WH-SDC09K9E8**	**WH-SDC12K9E8**	**WH-SDC16K9E8**
Presión sonora	Calor / Frío	dB(A)	33/33	33/33	33/33
Dimensiones	Al x An x Pr	mm	892 x 500 x 348	892 x 500 x 348	892 x 500 x 348
Peso neto 3 kW / 9 kW		kg	40/41	—/41	—/41
Conector de tubería de agua		Pulgadas	R 1¼	R 1¼	R 1¼
Bomba clase A	Velocidades		Velocidad variable	Velocidad variable	Velocidad variable
	Consumo	W	145	145	145
Caudal de agua de calefacción (ΔT=5 K. 35 °C)		l/min	25,8	34,4	45,9
Unidad exterior			**WH-UDZ09KE8**	**WH-UDZ12KE8**	**WH-UDZ16KE8**
Potencia sonora [2]	Calor	dB(A)	65	65	65
Dimensiones	Al x An x Pr	mm	1340 x 900 x 320	1340 x 900 x 320	1340 x 900 x 320
Peso neto		kg	90	90	103
Refrigerante (R32) / CO_2 Eq.		kg / T	1,60/1,080	1,60/1,080	1,83/1,235
Diámetro tubería	Líquido / Gas	Pulgadas (mm)	1/4 (6,35) / 1/2 (12,70)	1/4 (6,35) / 1/2 (12,70)	1/4 (6,35) / 1/2 (12,70)
Rango de longitud de tubería		m	3 ~ 30	3 ~ 30	3 ~ 30
Desnivel de altura (int./ext.)		m	20	20	20
Longitud precargada de la tuberia		m	10	10	10
Cantidad de gas adicional		g/m	30	30	30
Rango de funcionamiento - temperatura exterior	Calor	°C	-25 ~ +35	-25 ~ +35	-25 ~ +35
	Frío	°C	+10 ~ +43	+10 ~ +43	+10 ~ +43
Salida de agua [3]	Calor / Frío	°C	20 ~ 60 / 5 ~ 20	20 ~ 60 / 5 ~ 20	20 ~ 60 / 5 ~ 20

Información eléctrica		**3 kW**	**9 kW**	**9 kW**	**9 kW**
Resistencia eléctrica de apoyo	kW	3,00	9,00	9,00	9,00
Seccionador recomendado [4]	A	20/15/16	20/20	20/20	20/20
Sección mínima del cable para alimentación conjunta 1 / 2 [4]	mm²	5x1,5/3x1,5	5x1,5/5x1,5	5x1,5/5x1,5	5x2,5/5x1,5

1) Escala de A+++ a D. 2) El nivel de potencia sonora se mide conforme a la norma EN 12102 en las condiciones de la norma EN 14825. 3) Rango de funcionamiento de hasta -25 °C en modo calefacción con rango de longitudes de tubería de 3 ~ 40 m, rango de funcionamiento de hasta -15 °C en modo calefacción con rango de longitudes de tubería de 3 ~ 50 m.. 4) Consultar la normativa local. * Cálculos EER y COP realizados de acuerdo con EN 14511. ** Este producto se ha diseñado para cumplir la Norma europea sobre agua potable (UE) 2020/2184. La vida útil del producto no está garantizada en caso del uso de agua subterránea, como agua de manantiales o pozos, el uso de agua del grifo si contiene sales u otras impurezas, o en áreas de calidad del agua ácida. Los costes de mantenimiento y garantía relacionados con estos casos son responsabilidad del cliente.

Accesorios	
CZ-RTW1	Mando de pared opcional para el control de dos zonas. Series K y L
PAW-TD20C1E5-1	Depósito de 200 l - Acero inoxidable
PAW-TD30C1E5-1	Depósito de 300 l - Acero inoxidable
PAW-TA20C1E5STD	Depósito de 200 l - Esmaltado
PAW-TA30C1E5STD	Depósito de 300 l - Esmaltado
PAW-3WYVLV-HW	Válvula de 3 vías para depósitos de ACS
CZ-NV2	Kit de válvula de 3 vías para encajar en el módulo hidrónico. Series K y L

Accesorios	
PAW-BTANK50L-2	Depósito de inercia de 50 l
CZ-TAW1B	Adaptador Wi-Fi o WLAN opcional para control inteligente a través de la aplicación Panasonic Comfort Cloud y/o mantenimiento remoto a través de Aquarea Service Cloud
CZ-TAW1-CBL	Cable alargador de 10 m para CZ-TAW1B
CZ-NS5P	PCB para funciones avanzadas
PAW-A2W-RTWIRED	Termostato de sala
PAW-A2W-RTWIRELESS	Termostato de sala LCD sin cable

R32 REFRIGERANTE · A++ ErP 55 °C · A+++ ErP 35 °C · INVERTER+ · BOMBA DE AGUA CLASE A 7 VELOCIDADES · ACS · -25 °C MODO CALEFACCIÓN · FILTRO DE MALLA MAGNÉTICO · 60 °C SALIDA DE AGUA TEMPERATURA DE CAUDAL · SENSOR DE FLUJO · CONEXIÓN CALDERA · KIT SOLAR · WI-FI OPCIONAL · CONECTIVIDAD BMS · 5 AÑOS DE GARANTÍA DE COMPRESOR

Aquarea T-CAP All in One 185 l serie K. Monofásica / trifásica · R32

Confort: Capacidad constante a 55 °C con temperaturas exteriores de hasta -15 °C / Rango de funcionamiento hasta -28 °C / Agua caliente a 60 °C, incluso con una temperatura exterior de -10 °C.
Flexibilidad: Tamaño 599 x 602 / Filtro de agua magnético incorporado.
Eficiencia energética: A+++ en calefacción a 35 °C / A+ en ACS / Bomba de agua con velocidad variable clase "A" / Depósito de ACS de acero inoxidable con panel de aislamiento U-Vacua™ / Medidor de flujo incorporado.
Control: Interfaz optimizada y funciones mejoradas (control de 2 zonas, control bivalente).
Conectividad: Integración opcional de Wi-Fi y BMS.

Todas las bombas de calor certificadas en:
www.heatpumpkeymark.com



A++ ERP 55 °C A+++ A D
A+++ ERP 35 °C A+++ A D
A+ DHW A+ A F
Opcional

			Monofásica (alimentación en la unidad interior)		Trifásica (alimentación en la unidad interior)		
Kit			**KIT-AXC09K6E5**	**KIT-AXC12K6E5**	**KIT-AXC09K9E8**	**KIT-AXC12K9E8**	**KIT-AXC16K9E8**
Potencia calorífica / COP (A +7 °C, A 35 °C)		kW / COP	9,00/5,03	12,10/4,84	9,00/5,03	12,10/4,84	16,00/4,38
Potencia calorífica / COP (A +7 °C, A 55 °C)		kW / COP	9,00/3,07	12,10/3,04	9,00/3,07	12,10/3,04	16,00/2,72
Potencia calorífica / COP (A +2 °C, A 35 °C)		kW / COP	9,00/3,69	12,00/3,44	9,00/3,69	12,00/3,44	16,00/3,10
Potencia calorífica / COP (A +2 °C, A 55 °C)		kW / COP	9,00/2,31	12,00/2,29	9,00/2,31	12,00/2,29	16,00/2,07
Potencia calorífica / COP (A -7 °C, A 35 °C)		kW / COP	9,00/3,00	12,00/2,72	9,00/3,00	12,00/2,72	16,00/2,39
Potencia calorífica / COP (A -7 °C, A 55 °C)		kW / COP	9,00/2,10	12,00/2,29	9,00/2,10	12,00/2,29	16,00/1,71
Potencia frigorífica / EER (A 35 °C, A 7 °C)		kW / EER	8,80/3,11	10,70/2,68	8,80/3,11	10,70/2,68	13,40/2,64
Potencia frigorífica / EER (A 35 °C, A 18 °C)		kW / EER	8,80/4,63	10,70/3,92	8,80/4,63	10,70/3,92	15,50/3,60
Calefacción en clima templado (A 35 °C / A 55 °C)	Eficiencia energética estacional	SCOP (η_s %)	4,96/3,57(195/140)	4,96/3,57(195/140)	4,96/3,57(195/140)	4,58/3,46(180/135)	4,46/3,31(176/129)
	Clase energética [1]	A+++ a D	A+++/A++	A+++/A++	A+++/A++	A+++/A++	A+++/A++
Calefacción en clima cálido (A 35 °C / A 55 °C)	Eficiencia energética estacional	SCOP (η_s %)	6,47/4,34(256/171)	6,47/4,34(256/171)	6,47/4,34(256/171)	6,47/4,34(256/171)	5,88/4,09(232/160)
	Clase energética [1]	A+++ a D	A+++/A+++	A+++/A+++	A+++/A+++	A+++/A+++	A+++/A+++
Calefacción en clima frío (A 35 °C / A 55 °C)	Eficiencia energética estacional	SCOP (η_s %)	4,31/3,26(169/127)	4,31/3,26(169/127)	4,31/3,26(169/127)	4,31/3,26(169/127)	3,83/3,20(150/125)
	Clase energética [1]	A+++ a D	A++/A++	A++/A++	A++/A++	A++/A++	A++/A++
Unidad interior			**WH-ADC0912K6E5**	**WH-ADC0912K6E5**	**WH-ADC0912K9E8**	**WH-ADC0912K9E8**	**WH-ADC16K9E8**
Presión sonora	Calor / Frío	dB(A)	33/33	33/33	33/33	33/33	33/33
Dimensiones	Al x An x Pr	mm	1642 x 599 x 602	1642 x 599 x 602	1642 x 599 x 602	1642 x 599 x 602	1642 x 599 x 602
Peso neto		kg	101	101	102	102	103
Conector de tubería de agua		Pulgadas	R 1¼	R 1¼	R 1¼	R 1¼	R 1¼
Bomba clase A	Velocidades		Velocidad variable	Velocidad variable	Velocidad variable	Velocidad variable	Velocidad variable
	Consumo	W	145	145	145	145	173
Caudal de agua de calefacción (ΔT=5 K. 35 °C)		l/min	25,8	34,4	25,8	34,4	45,9
Volumen de agua		l	185	185	185	185	185
Temperatura máxima del ACS		°C	65	65	65	65	65
Material interior del depósito			Acero inoxidable	Acero inoxidable	Acero inoxidable	Acero inoxidable	Acero inoxidable
Perfil de carga ACS según EN16147			l	l	l	l	l
Eficiencia ERP del depósito ACS en clima templado / cálido / frío [2]		A+ a F	A/A+/A	A/A+/A	A/A+/A	A/A+/A	A/A+/A
ERP del depósito ACS en clima templado ŋ / COPdHW		ŋwh%/COPdHW	112/2,80	112/2,80	112/2,80	112/2,80	107/2,68
ERP del depósito ACS en clima cálido ŋ / COPdHW		ŋwh%/COPdHW	132/3,30	132/3,30	132/3,30	132/3,30	128/3,20
ERP del depósito ACS en clima frío ŋ / COPdHW		ŋwh%/COPdHW	88/2,20	88/2,20	88/2,20	88/2,20	84/2,10
Unidad exterior			**WH-UXZ09KE5**	**WH-UXZ12KE5**	**WH-UXZ09KE8**	**WH-UXZ12KE8**	**WH-UXZ16KE8**
Potencia sonora [3]	Calor	dB(A)	65	65	65	65	65
Dimensiones / Peso neto	Al x An x Pr	mm / kg	1340 x 900 x 320/88	1340 x 900 x 320/88	1340 x 900 x 320/90	1340 x 900 x 320/90	1340x900x320/103
Refrigerante (R32) / CO_2 Eq.		kg / T	1,60/1,080	1,60/1,080	1,60/1,080	1,60/1,080	1,83/1,235
Diámetro tubería	Líquido / Gas	Pulgadas (mm)	1/4(6,35)/1/2(12,70)	1/4(6,35)/1/2(12,70)	1/4(6,35)/1/2(12,70)	1/4(6,35)/1/2(12,70)	1/4(6,35)/1/2(12,70)
Rango de longitud de tubería / Desnivel de altura (int./ext.)		m / m	3 ~ 30/20	3 ~ 30/20	3 ~ 30/20	3 ~ 30/20	3 ~ 30/20
Longitud precargada de la tubería / Cantidad de gas adicional		m / g/m	10/30	10/30	10/30	10/30	10/30
Rango de funcionamiento - temperatura exterior	Calor	°C	-28 ~ +35	-28 ~ +35	-28 ~ +35	-28 ~ +35	-28 ~ +35
	Frío	°C	+10 ~ +43	+10 ~ +43	+10 ~ +43	+10 ~ +43	+10 ~ +43
Salida de agua [4]	Calor / Frío	°C	20 ~ 60/5 ~ 20	20 ~ 60/5 ~ 20	20 ~ 60/5 ~ 20	20 ~ 60/5 ~ 20	20 ~ 60/5 ~ 20

Información eléctrica		**WH-ADC0912K6E5**	**WH-ADC0912K6E5**	**WH-ADC0912K9E8**	**WH-ADC0912K9E8**	**WH-ADC16K9E8**
Resistencia eléctrica de apoyo	kW	6,00	6,00	9,00	9,00	9,00
Seccionador recomendado [5]	A	30/30	30/30	20/20	20/20	20/20
Sección mínima del cable para alimentación conjunta 1 / 2 [5]	mm²	3x4,0/3x4,0	3x4,0/3x4,0	5x1,5/5x1,5	5x1,5/5x1,5	5x2,5/5x1,5

1) Escala de A+++ a D. 2) Escala de A+ a F. 3) El nivel de potencia sonora se mide conforme a la norma EN 12102 en las condiciones de la norma EN 14825. 4) Con temperaturas ambiente exteriores entre -10 °C y -15 °C, la temperatura de salida del agua disminuye gradualmente de 60 °C a 55 °C. 5) Consultar la normativa local. * Cálculos EER y COP realizados de acuerdo con EN 14511. ** Este producto se ha diseñado para cumplir la Norma europea sobre agua potable (UE) 2020/2184. La vida útil del producto no está garantizada en caso del uso de agua subterránea, como agua de manantiales o pozos, el uso de agua del grifo si contiene sales u otras impurezas, o en áreas de calidad del agua ácida. Los costes de mantenimiento y garantía relacionados con estos casos son responsabilidad del cliente.

Accesorios	
CZ-RTW1	Mando de pared opcional para el control de dos zonas. Series K y L
CZ-TAW1B	Adaptador Wi-Fi o WLAN opcional para control inteligente a través de la aplicación Panasonic Comfort Cloud y/o mantenimiento remoto a través de Aquarea Service Cloud

Accesorios	
CZ-TAW1-CBL	Cable alargador de 10 m para CZ-TAW1B
CZ-NS5P	PCB para funciones avanzadas
PAW-A2W-RTWIRED	Termostato de sala
PAW-A2W-RTWIRELESS	Termostato de sala LCD sin cable

R32 REFRIGERANTE | A++ ErP 55 °C | A+++ ErP 35 °C | A+ ACS | INVERTER+ | BOMBA DE AGUA CLASE A 7 VELOCIDADES | -15 °C CALEFACCIÓN CONSTANTE T-CAP | ACS | -28 °C MODO CALEFACCIÓN | FILTRO DE MALLA MAGNÉTICO | 60 °C SALIDA DE AGUA TEMPERATURA DE CAUDAL | SENSOR DE FLUJO | CONEXIÓN CALDERA | WI-FI OPCIONAL | CONECTIVIDAD BMS | 5 AÑOS DE GARANTÍA DE COMPRESOR

Todas las bombas de calor certificadas en:
www.heatpumpkeymark.com



A++ ERP 55 °C A+++ A D
A+++ ERP 35 °C A+++ A D
A+ DHW A+ A F
Opcional

Aquarea T-CAP All in One 185 l serie K. Monofásica / trifásica con ánodo eléctrico · R32

Confort: Capacidad constante a 55 °C con temperaturas exteriores de hasta -15 °C / Rango de funcionamiento hasta -28 °C / Agua caliente a 60 °C, incluso con una temperatura exterior de -10 °C.
Flexibilidad: Instalación con condiciones de aguas difíciles / Tamaño 599 x 602 / Filtro de agua magnético incorporado.
Eficiencia energética: A+++ en calefacción a 35 °C / A+ en ACS / Bomba de agua con velocidad variable clase "A" / Depósito de ACS de acero inoxidable con panel de aislamiento U-Vacua™ / Medidor de flujo incorporado.
Control: Interfaz optimizada y funciones mejoradas (control de 2 zonas, control bivalente).
Conectividad: Integración opcional de Wi-Fi y BMS.

			Monofásica (alimentación en la unidad interior)		Trifásica (alimentación en la unidad interior)		
Kit			**KIT-AXC09K6E5AN**	**KIT-AXC12K6E5AN**	**KIT-AXC09K9E8AN**	**KIT-AXC12K9E8AN**	**KIT-AXC16K9E8AN**
Potencia calorífica / COP (A +7 °C, A 35 °C)		kW / COP	9,00 / 5,03	12,10 / 4,84	9,00 / 5,03	12,10 / 4,84	16,00 / 4,38
Potencia calorífica / COP (A +7 °C, A 55 °C)		kW / COP	9,00 / 3,07	12,10 / 3,04	9,00 / 3,07	12,10 / 3,04	16,00 / 2,72
Potencia calorífica / COP (A +2 °C, A 35 °C)		kW / COP	9,00 / 3,69	12,00 / 3,44	9,00 / 3,69	12,00 / 3,44	16,00 / 3,10
Potencia calorífica / COP (A +2 °C, A 55 °C)		kW / COP	9,00 / 2,31	12,00 / 2,29	9,00 / 2,31	12,00 / 2,29	16,00 / 2,07
Potencia calorífica / COP (A -7 °C, A 35 °C)		kW / COP	9,00 / 3,00	12,00 / 2,72	9,00 / 3,00	12,00 / 2,72	16,00 / 2,39
Potencia calorífica / COP (A -7 °C, A 55 °C)		kW / COP	9,00 / 2,10	12,00 / 2,29	9,00 / 2,10	12,00 / 2,29	16,00 / 1,71
Potencia frigorífica / EER (A 35 °C, A 7 °C)		kW / EER	8,80 / 3,11	10,70 / 2,68	8,80 / 3,11	10,70 / 2,68	13,40 / 2,64
Potencia frigorífica / EER (A 35 °C, A 18 °C)		kW / EER	8,80 / 4,63	10,70 / 3,92	8,80 / 4,63	10,70 / 3,92	15,50 / 3,60
Calefacción en clima templado (A 35 °C / A 55 °C)	Eficiencia energética estacional	SCOP (η_s %)	4,96 / 3,57 (195 / 140)	4,96 / 3,57 (195 / 140)	4,96 / 3,57 (195 / 140)	4,58 / 3,46 (180 / 135)	4,46 / 3,31 (176 / 129)
	Clase energética [1]	A+++ a D	A+++ / A++	A+++ / A++	A+++ / A++	A+++ / A++	A+++ / A++
Calefacción en clima cálido (A 35 °C / A 55 °C)	Eficiencia energética estacional	SCOP (η_s %)	6,47 / 4,34 (256 / 171)	6,47 / 4,34 (256 / 171)	6,47 / 4,34 (256 / 171)	6,47 / 4,34 (256 / 171)	5,88 / 4,09 (232 / 160)
	Clase energética [1]	A+++ a D	A+++ / A+++	A+++ / A+++	A+++ / A+++	A+++ / A+++	A+++ / A+++
Calefacción en clima frío (A 35 °C / A 55 °C)	Eficiencia energética estacional	SCOP (η_s %)	4,31 / 3,26 (169 / 127)	4,31 / 3,26 (169 / 127)	4,31 / 3,26 (169 / 127)	4,31 / 3,26 (169 / 127)	3,83 / 3,20 (150 / 125)
	Clase energética [1]	A+++ a D	A++ / A++	A++ / A++	A++ / A++	A++ / A++	A++ / A++
Unidad interior		**WH-**	**ADC0912K6E5AN**	**ADC0912K6E5AN**	**ADC0912K9E8AN**	**ADC0912K9E8AN**	**ADC16K9E8AN**
Presión sonora	Calor / Frío	dB(A)	33 / 33	33 / 33	33 / 33	33 / 33	33 / 33
Dimensiones	Al x An x Pr	mm	1642 x 599 x 602	1642 x 599 x 602	1642 x 599 x 602	1642 x 599 x 602	1642 x 599 x 602
Peso neto		kg	101	101	102	102	103
Conector de tubería de agua		Pulgadas	R 1¼	R 1¼	R 1¼	R 1¼	R 1¼
Bomba clase A	Velocidades		Velocidad variable	Velocidad variable	Velocidad variable	Velocidad variable	Velocidad variable
	Consumo	W	145	145	145	145	173
Caudal de agua de calefacción (ΔT=5 K. 35 °C)		l/min	25,8	34,4	25,8	34,4	45,9
Volumen de agua		l	185	185	185	185	185
Temperatura máxima del ACS		°C	65	65	65	65	65
Material interior del depósito			Acero inoxidable	Acero inoxidable	Acero inoxidable	Acero inoxidable	Acero inoxidable
Perfil de carga ACS según EN16147			l	l	l	l	l
Eficiencia ERP del depósito ACS en clima templado / cálido / frío [2]		A+ a F	A / A+ / A	A / A+ / A	A / A+ / A	A / A+ / A	A / A+ / A
ERP del depósito ACS en clima templado η / COPdHW		ηwh% / COPdHW	112 / 2,80	112 / 2,80	112 / 2,80	112 / 2,80	107 / 2,68
ERP del depósito ACS en clima cálido η / COPdHW		ηwh% / COPdHW	132 / 3,30	132 / 3,30	132 / 3,30	132 / 3,30	128 / 3,20
ERP del depósito ACS en clima frío η / COPdHW		ηwh% / COPdHW	88 / 2,20	88 / 2,20	88 / 2,20	88 / 2,20	84 / 2,10
Unidad exterior			**WH-UXZ09KE5**	**WH-UXZ12KE5**	**WH-UXZ09KE8**	**WH-UXZ12KE8**	**WH-UXZ16KE8**
Potencia sonora [3]	Calor	dB(A)	65	65	65	65	65
Dimensiones / Peso neto	Al x An x Pr	mm / kg	1340 x 900 x 320 / 88	1340 x 900 x 320 / 88	1340 x 900 x 320 / 90	1340 x 900 x 320 / 90	1340 x 900 x 320 / 103
Refrigerante (R32) / CO_2 Eq.		kg / T	1,60 / 1,080	1,60 / 1,080	1,60 / 1,080	1,60 / 1,080	1,83 / 1,235
Diámetro tubería	Líquido / Gas	Pulgadas (mm)	1/4 (6,35) / 1/2 (12,70)	1/4 (6,35) / 1/2 (12,70)	1/4 (6,35) / 1/2 (12,70)	1/4 (6,35) / 1/2 (12,70)	1/4 (6,35) / 1/2 (12,70)
Rango de longitud de tubería / Desnivel de altura (int./ext.)		m / m	3 ~ 30 / 20	3 ~ 30 / 20	3 ~ 30 / 20	3 ~ 30 / 20	3 ~ 30 / 20
Longitud precargada de la tubería / Cantidad de gas adicional		m / g/m	10 / 30	10 / 30	10 / 30	10 / 30	10 / 30
Rango de funcionamiento - temperatura exterior	Calor	°C	-28 ~ +35	-28 ~ +35	-28 ~ +35	-28 ~ +35	-28 ~ +35
	Frío	°C	+10 ~ +43	+10 ~ +43	+10 ~ +43	+10 ~ +43	+10 ~ +43
Salida de agua [4]	Calor / Frío	°C	20 ~ 60 / 5 ~ 20	20 ~ 60 / 5 ~ 20	20 ~ 60 / 5 ~ 20	20 ~ 60 / 5 ~ 20	20 ~ 60 / 5 ~ 20

Información eléctrica	**WH-**	**ADC0912K6E5AN**	**ADC0912K6E5AN**	**ADC0912K9E8AN**	**ADC0912K9E8AN**	**ADC16K9E8AN**
Resistencia eléctrica de apoyo	kW	6,00	6,00	9,00	9,00	9,00
Seccionador recomendado [5]	A	30 / 30	30 / 30	20 / 20	20 / 20	20 / 20
Sección mínima del cable para alimentación conjunta 1 / 2 [5]	mm²	3x4,0 / 3x4,0	3x4,0 / 3x4,0	5x1,5 / 5x1,5	5x1,5 / 5x1,5	5x2,5 / 5x1,5

1) Escala de A+++ a D. 2) Escala de A+ a F. 3) El nivel de potencia sonora se mide conforme a la norma EN 12102 en las condiciones de la norma EN 14825. 4) Con temperaturas ambiente exteriores entre -10 °C y -15 °C, la temperatura de salida del agua disminuye gradualmente de 60 °C a 55 °C. 5) Consultar la normativa local. * Cálculos EER y COP realizados de acuerdo con EN 14511. ** Este producto se ha diseñado para cumplir la Norma europea sobre agua potable (UE) 2020/2184. La vida útil del producto no está garantizada en caso del uso de agua subterránea, como agua de manantiales o pozos, el uso de agua del grifo si contiene sales u otras impurezas, o en áreas de calidad del agua ácida. Los costes de mantenimiento y garantía relacionados con estos casos son responsabilidad del cliente.

Accesorios	
CZ-RTW1	Mando de pared opcional para el control de dos zonas. Series K y L
CZ-TAW1B	Adaptador Wi-Fi o WLAN opcional para control inteligente a través de la aplicación Panasonic Comfort Cloud y/o mantenimiento remoto a través de Aquarea Service Cloud

Accesorios	
CZ-TAW1-CBL	Cable alargador de 10 m para CZ-TAW1B
CZ-NS5P	PCB para funciones avanzadas
PAW-A2W-RTWIRED	Termostato de sala
PAW-A2W-RTWIRELESS	Termostato de sala LCD sin cable

R32 REFRIGERANTE | A++ ErP 55 °C | A+++ ErP 35 °C | A+ ACS | INVERTER+ | BOMBA DE AGUA CLASE A 7 VELOCIDADES | -15 °C CALEFACCIÓN CONSTANTE T-CAP | ACS | -28 °C MODO CALEFACCIÓN | FILTRO DE MALLA MAGNÉTICO | 60 °C SALIDA DE AGUA TEMPERATURA DE CAUDAL | SENSOR DE FLUJO | CONEXIÓN CALDERA | WI-FI OPCIONAL | CONECTIVIDAD BMS | 5 AÑOS DE GARANTÍA DE COMPRESOR

Aquarea T-CAP All in One 260 l serie K. Monofásica / trifásica · R32

Confort: Capacidad constante a 55 °C con temperaturas exteriores de hasta -15 °C / Rango de funcionamiento hasta -28 °C / Agua caliente a 60 °C, incluso con una temperatura exterior de -10 °C.
Flexibilidad: Tamaño 599 x 602 / Filtro de agua magnético incorporado.
Eficiencia energética: A+++ en calefacción a 35 °C / A+ en ACS / Bomba de agua con velocidad variable clase "A" / Depósito de ACS de acero inoxidable con panel de aislamiento U-Vacua™ / Medidor de flujo incorporado.
Control: Interfaz optimizada y funciones mejoradas (control de 2 zonas, control bivalente).
Conectividad: Integración opcional de Wi-Fi y BMS.



A++ ERP 55 °C A+++ A D
A+++ ERP 35 °C A+++ A D
A+ DHW A+ A F
Opcional

			Monofásica (alimentación en la unidad interior)		Trifásica (alimentación en la unidad interior)		
Kit			**KIT-AXC09K6E53**	**KIT-AXC12K6E53**	**KIT-AXC09K9E83**	**KIT-AXC12K9E83**	**KIT-AXC16K9E83**
Potencia calorífica / COP (A +7 °C, A 35 °C)		kW / COP	9,00/5,03	12,10/4,84	9,00/5,03	12,10/4,84	16,00/4,38
Potencia calorífica / COP (A +7 °C, A 55 °C)		kW / COP	9,00/3,07	12,10/3,04	9,00/3,07	12,10/3,04	16,00/2,72
Potencia calorífica / COP (A +2 °C, A 35 °C)		kW / COP	9,00/3,69	12,00/3,44	9,00/3,69	12,00/3,44	16,00/3,10
Potencia calorífica / COP (A +2 °C, A 55 °C)		kW / COP	9,00/2,31	12,00/2,29	9,00/2,31	12,00/2,29	16,00/2,07
Potencia calorífica / COP (A -7 °C, A 35 °C)		kW / COP	9,00/3,00	12,00/2,72	9,00/3,00	12,00/2,72	16,00/2,39
Potencia calorífica / COP (A -7 °C, A 55 °C)		kW / COP	9,00/2,10	12,00/2,29	9,00/2,10	12,00/2,29	16,00/1,71
Potencia frigorífica / EER (A 35 °C, A 7 °C)		kW / EER	8,80/3,11	10,70/2,68	8,80/3,11	10,70/2,68	13,40/2,64
Potencia frigorífica / EER (A 35 °C, A 18 °C)		kW / EER	8,80/4,63	10,70/3,92	8,80/4,63	10,70/3,92	15,50/3,60
Calefacción en clima templado (A 35 °C / A 55 °C)	Eficiencia energética estacional	SCOP (η_s %)	4,96/3,57(195/140)	4,96/3,57(195/140)	4,96/3,57(195/140)	4,58/3,46(180/135)	4,46/3,31(176/129)
	Clase energética [1]	A+++ a D	A+++/A++	A+++/A++	A+++/A++	A+++/A++	A+++/A++
Calefacción en clima cálido (A 35 °C / A 55 °C)	Eficiencia energética estacional	SCOP (η_s %)	6,47/4,34(256/171)	6,47/4,34(256/171)	6,47/4,34(256/171)	6,47/4,34(256/171)	5,88/4,09(232/160)
	Clase energética [1]	A+++ a D	A+++/A+++	A+++/A+++	A+++/A+++	A+++/A+++	A+++/A+++
Calefacción en clima frío (A 35 °C / A 55 °C)	Eficiencia energética estacional	SCOP (η_s %)	4,31/3,26(169/127)	4,31/3,26(169/127)	4,31/3,26(169/127)	4,31/3,26(169/127)	3,83/3,20(150/125)
	Clase energética [1]	A+++ a D	A++/A++	A++/A++	A++/A++	A++/A++	A++/A++
Unidad interior			**WH-ADC0912K6E53**	**WH-ADC0912K6E53**	**WH-ADC0912K9E83**	**WH-ADC0912K9E83**	**WH-ADC16K9E83**
Presión sonora	Calor / Frío	dB(A)	33/33	33/33	33/33	33/33	33/33
Dimensiones	Al x An x Pr	mm	2036 x 599 x 602	2036 x 599 x 602	2036 x 599 x 602	2036 x 599 x 602	2036 x 599 x 602
Peso neto		kg	119	119	119	119	120
Conector de tubería de agua		Pulgadas	R 1¼	R 1¼	R 1¼	R 1¼	R 1¼
Bomba clase A	Velocidades		Velocidad variable	Velocidad variable	Velocidad variable	Velocidad variable	Velocidad variable
	Consumo	W	145	145	145	145	145
Caudal de agua de calefacción (ΔT=5 K. 35 °C)		l/min	25,8	34,4	25,8	34,4	45,9
Volumen de agua		l	260	260	260	260	260
Temperatura máxima del ACS		°C	65	65	65	65	65
Material interior del depósito			Acero inoxidable	Acero inoxidable	Acero inoxidable	Acero inoxidable	Acero inoxidable
Perfil de carga ACS según EN16147			XL	XL	XL	XL	XL
Eficiencia ERP del depósito ACS en clima templado / cálido / frío [2]		A+ a F	A+/A+/A	A+/A+/A	A+/A+/A	A+/A+/A	A+/A+/A
ERP del depósito ACS en clima templado η / COPdHW		ηwh%/COPdHW	123/3,08	123/3,08	123/3,08	123/3,08	98/2,45
ERP del depósito ACS en clima cálido η / COPdHW		ηwh%/COPdHW	134/3,35	134/3,35	134/3,35	134/3,35	123/3,08
ERP del depósito ACS en clima frío η / COPdHW		ηwh%/COPdHW	94/2,35	94/2,35	94/2,35	94/2,35	80/2,00
Unidad exterior			**WH-UXZ09KE5**	**WH-UXZ12KE5**	**WH-UXZ09KE8**	**WH-UXZ12KE8**	**WH-UXZ16KE8**
Potencia sonora [3]	Calor	dB(A)	65	65	65	65	65
Dimensiones / Peso neto	Al x An x Pr	mm / kg	1340 x 900 x 320/88	1340 x 900 x 320/88	1340 x 900 x 320/90	1340 x 900 x 320/90	1340x900x320/103
Refrigerante (R32) / CO_2 Eq.		kg / T	1,60/1,080	1,60/1,080	1,60/1,080	1,60/1,080	1,83/1,235
Diámetro tubería	Líquido / Gas	Pulgadas (mm)	1/4(6,35)/1/2(12,70)	1/4(6,35)/1/2(12,70)	1/4(6,35)/1/2(12,70)	1/4(6,35)/1/2(12,70)	1/4(6,35)/1/2(12,70)
Rango de longitud de tubería / Desnivel de altura (int./ext.)		m / m	3 ~ 30/20	3 ~ 30/20	3 ~ 30/20	3 ~ 30/20	3 ~ 30/20
Longitud precargada de la tubería / Cantidad de gas adicional		m / g/m	10/30	10/30	10/30	10/30	10/30
Rango de funcionamiento - temperatura exterior	Calor	°C	-28 ~ +35	-28 ~ +35	-28 ~ +35	-28 ~ +35	-28 ~ +35
	Frío	°C	+10 ~ +43	+10 ~ +43	+10 ~ +43	+10 ~ +43	+10 ~ +43
Salida de agua [4]	Calor / Frío	°C	20 ~ 60/5 ~ 20	20 ~ 60/5 ~ 20	20 ~ 60/5 ~ 20	20 ~ 60/5 ~ 20	20 ~ 60/5 ~ 20

Información eléctrica		**WH-ADC0912K6E53**	**WH-ADC0912K6E53**	**WH-ADC0912K9E83**	**WH-ADC0912K9E83**	**WH-ADC16K9E83**
Resistencia eléctrica de apoyo	kW	6,00	6,00	9,00	9,00	9,00
Seccionador recomendado [5]	A	30/30	30/30	20/20	20/20	20/20
Sección mínima del cable para alimentación conjunta 1 / 2 [5]	mm²	3x4,0/3x4,0	3x4,0/3x4,0	5x1,5/5x1,5	5x1,5/5x1,5	5x2,5/5x1,5

1) Escala de A+++ a D. 2) Escala de A+ a F. 3) El nivel de potencia sonora se mide conforme a la norma EN 12102 en las condiciones de la norma EN 14825. 4) Con temperaturas ambiente exteriores entre -10 °C y -15 °C, la temperatura de salida del agua disminuye gradualmente de 60 °C a 55 °C. 5) Consultar la normativa local. * Cálculos EER y COP realizados de acuerdo con EN 14511. ** Este producto se ha diseñado para cumplir la Norma europea sobre agua potable (UE) 2020/2184. La vida útil del producto no está garantizada en caso del uso de agua subterránea, como agua de manantiales o pozos, el uso de agua del grifo si contiene sales u otras impurezas, o en áreas de calidad del agua ácida. Los costes de mantenimiento y garantía relacionados con estos casos son responsabilidad del cliente.

Accesorios	
CZ-RTW1	Mando de pared opcional para el control de dos zonas. Series K y L
CZ-TAW1B	Adaptador Wi-Fi o WLAN opcional para control inteligente a través de la aplicación Panasonic Comfort Cloud y/o mantenimiento remoto a través de Aquarea Service Cloud

Accesorios	
CZ-TAW1-CBL	Cable alargador de 10 m para CZ-TAW1B
CZ-NS5P	PCB para funciones avanzadas
PAW-A2W-RTWIRED	Termostato de sala
PAW-A2W-RTWIRELESS	Termostato de sala LCD sin cable

R32 REFRIGERANTE | A++ ErP 55 °C | A+++ ErP 35 °C | A+ ACS | INVERTER+ | BOMBA DE AGUA CLASE A 7 VELOCIDADES | -15 °C CALEFACCIÓN CONSTANTE T-CAP | ACS | -28 °C MODO CALEFACCIÓN | FILTRO DE MALLA MAGNÉTICO | 60 °C SALIDA DE AGUA TEMPERATURA DE CAUDAL | SENSOR DE FLUJO | CONEXIÓN CALDERA | WI-FI OPCIONAL | CONECTIVIDAD BMS | 5 AÑOS DE GARANTÍA DE COMPRESOR



A++ ERP 55 °C A+++ A D
A+++ ERP 35 °C A+++ A D
A+ DHW A+ A F
Opcional

Aquarea T-CAP All in One 260 l serie K. Monofásica / trifásica con ánodo eléctrico · R32

Confort: Capacidad constante a 55 °C con temperaturas exteriores de hasta -15 °C / Rango de funcionamiento hasta -28 °C / Agua caliente a 60 °C, incluso con una temperatura exterior de -10 °C.
Flexibilidad: Instalación con condiciones de aguas difíciles / Tamaño 599 x 602 / Filtro de agua magnético incorporado.
Eficiencia energética: A+++ en calefacción a 35 °C / A+ en ACS / Bomba de agua con velocidad variable clase "A" / Depósito de ACS de acero inoxidable con panel de aislamiento U-Vacua™ / Medidor de flujo incorporado.
Control: Interfaz optimizada y funciones mejoradas (control de 2 zonas, control bivalente).
Conectividad: Integración opcional de Wi-Fi y BMS.

			Monofásica (alimentación en la unidad interior)		Trifásica (alimentación en la unidad interior)		
Kit			**KIT-AXC09K6E5AN3**	**KIT-AXC12K6E5AN3**	**KIT-AXC09K9E8AN3**	**KIT-AXC12K9E8AN3**	**KIT-AXC16K9E8AN3**
Potencia calorífica / COP (A +7 °C, A 35 °C)		kW / COP	9,00 / 5,03	12,10 / 4,84	9,00 / 5,03	12,10 / 4,84	16,00 / 4,38
Potencia calorífica / COP (A +7 °C, A 55 °C)		kW / COP	9,00 / 3,07	12,10 / 3,04	9,00 / 3,07	12,10 / 3,04	16,00 / 2,72
Potencia calorífica / COP (A +2 °C, A 35 °C)		kW / COP	9,00 / 3,69	12,00 / 3,44	9,00 / 3,69	12,00 / 3,44	16,00 / 3,10
Potencia calorífica / COP (A +2 °C, A 55 °C)		kW / COP	9,00 / 2,31	12,00 / 2,29	9,00 / 2,31	12,00 / 2,29	16,00 / 2,07
Potencia calorífica / COP (A -7 °C, A 35 °C)		kW / COP	9,00 / 3,00	12,00 / 2,72	9,00 / 3,00	12,00 / 2,72	16,00 / 2,39
Potencia calorífica / COP (A -7 °C, A 55 °C)		kW / COP	9,00 / 2,10	12,00 / 2,29	9,00 / 2,10	12,00 / 2,29	16,00 / 1,71
Potencia frigorífica / EER (A 35 °C, A 7 °C)		kW / EER	8,80 / 3,11	10,70 / 2,68	8,80 / 3,11	10,70 / 2,68	13,40 / 2,64
Potencia frigorífica / EER (A 35 °C, A 18 °C)		kW / EER	8,80 / 4,63	10,70 / 3,92	8,80 / 4,63	10,70 / 3,92	15,50 / 3,60
Calefacción en clima templado (A 35 °C / A 55 °C)	Eficiencia energética estacional	SCOP (η_s %)	4,96 / 3,57 (195 / 140)	4,96 / 3,57 (195 / 140)	4,96 / 3,57 (195 / 140)	4,58 / 3,46 (180 / 135)	4,46 / 3,31 (176 / 129)
	Clase energética [1]	A+++ a D	A+++ / A++	A+++ / A++	A+++ / A++	A+++ / A++	A+++ / A++
Calefacción en clima cálido (A 35 °C / A 55 °C)	Eficiencia energética estacional	SCOP (η_s %)	6,47 / 4,34 (256 / 171)	6,47 / 4,34 (256 / 171)	6,47 / 4,34 (256 / 171)	6,47 / 4,34 (256 / 171)	5,88 / 4,09 (232 / 160)
	Clase energética [1]	A+++ a D	A+++ / A+++	A+++ / A+++	A+++ / A+++	A+++ / A+++	A+++ / A+++
Calefacción en clima frío (A 35 °C / A 55 °C)		SCOP (η_s %)	4,31 / 3,26 (169 / 127)	4,31 / 3,26 (169 / 127)	4,31 / 3,26 (169 / 127)	4,31 / 3,26 (169 / 127)	3,83 / 3,20 (150 / 125)
	Clase energética [1]	A+++ a D	A++ / A++	A++ / A++	A++ / A++	A++ / A++	A++ / A++
Unidad interior		**WH-**	**ADC0912K6E5AN3**	**ADC0912K6E5AN3**	**ADC0912K9E8AN3**	**ADC0912K9E8AN3**	**ADC16K9E8AN3**
Presión sonora	Calor / Frío	dB(A)	33 / 33	33 / 33	33 / 33	33 / 33	33 / 33
Dimensiones	Al x An x Pr	mm	2036 x 599 x 602	2036 x 599 x 602	2036 x 599 x 602	2036 x 599 x 602	2036 x 599 x 602
Peso neto		kg	119	119	119	119	120
Conector de tubería de agua		Pulgadas	R 1¼	R 1¼	R 1¼	R 1¼	R 1¼
Bomba clase A	Velocidades		Velocidad variable	Velocidad variable	Velocidad variable	Velocidad variable	Velocidad variable
	Consumo	W	145	145	145	145	145
Caudal de agua de calefacción (ΔT=5 K. 35 °C)		l/min	25,8	34,4	25,8	34,4	45,9
Volumen de agua		l	260	260	260	260	260
Temperatura máxima del ACS		°C	65	65	65	65	65
Material interior del depósito			Acero inoxidable	Acero inoxidable	Acero inoxidable	Acero inoxidable	Acero inoxidable
Perfil de carga ACS según EN16147			XL	XL	XL	XL	XL
Eficiencia ERP del depósito ACS en clima templado / cálido / frío [2]		A+ a F	A+ / A+ / A	A+ / A+ / A	A+ / A+ / A	A+ / A+ / A	A+ / A+ / A
ERP del depósito ACS en clima templado η / COPdHW		ηwh % / COPdHW	123 / 3,08	123 / 3,08	123 / 3,08	123 / 3,08	98 / 2,45
ERP del depósito ACS en clima cálido η / COPdHW		xηwh % / COPdHW	134 / 3,35	134 / 3,35	134 / 3,35	134 / 3,35	123 / 3,08
ERP del depósito ACS en clima frío η / COPdHW		ηwh % / COPdHW	94 / 2,35	94 / 2,35	94 / 2,35	94 / 2,35	80 / 2,00
Unidad exterior			**WH-UXZ09KE5**	**WH-UXZ12KE5**	**WH-UXZ09KE8**	**WH-UXZ12KE8**	**WH-UXZ16KE8**
Potencia sonora [3]	Calor	dB(A)	65	65	65	65	65
Dimensiones / Peso neto	Al x An x Pr	mm / kg	1340 x 900 x 320 / 88	1340 x 900 x 320 / 88	1340 x 900 x 320 / 90	1340 x 900 x 320 / 90	1340 x 900 x 320 / 103
Refrigerante (R32) / CO_2 Eq.		kg / T	1,60 / 1,080	1,60 / 1,080	1,60 / 1,080	1,60 / 1,080	1,83 / 1,235
Diámetro tubería	Líquido / Gas	Pulgadas (mm)	1/4 (6,35) / 1/2 (12,70)	1/4 (6,35) / 1/2 (12,70)	1/4 (6,35) / 1/2 (12,70)	1/4 (6,35) / 1/2 (12,70)	1/4 (6,35) / 1/2 (12,70)
Rango de longitud de tubería / Desnivel de altura (int./ext.)		m / m	3 ~ 30 / 20	3 ~ 30 / 20	3 ~ 30 / 20	3 ~ 30 / 20	3 ~ 30 / 20
Longitud precargada de la tubería / Cantidad de gas adicional		m / g/m	10 / 30	10 / 30	10 / 30	10 / 30	10 / 30
Rango de funcionamiento - temperatura exterior	Calor	°C	-28 ~ +35	-28 ~ +35	-28 ~ +35	-28 ~ +35	-28 ~ +35
	Frío	°C	+10 ~ +43	+10 ~ +43	+10 ~ +43	+10 ~ +43	+10 ~ +43
Salida de agua [4]	Calor / Frío	°C	20 ~ 60 / 5 ~ 20	20 ~ 60 / 5 ~ 20	20 ~ 60 / 5 ~ 20	20 ~ 60 / 5 ~ 20	20 ~ 60 / 5 ~ 20

Información eléctrica	**WH-**	**ADC0912K6E5AN3**	**ADC0912K6E5AN3**	**ADC0912K9E8AN3**	**ADC0912K9E8AN3**	**ADC16K9E8AN3**
Resistencia eléctrica de apoyo	kW	6,00	6,00	9,00	9,00	9,00
Seccionador recomendado [5]	A	30 / 30	30 / 30	20 / 20	20 / 20	20 / 20
Sección mínima del cable para alimentación conjunta 1 / 2 [5]	mm^2	3x4,0 / 3x4,0	3x4,0 / 3x4,0	5x1,5 / 5x1,5	5x1,5 / 5x1,5	5x2,5 / 5x1,5

1) Escala de A+++ a D. 2) Escala de A+ a F. 3) El nivel de potencia sonora se mide conforme a la norma EN 12102 en las condiciones de la norma EN 14825. 4) Con temperaturas ambiente exteriores entre -10 °C y -15 °C, la temperatura de salida del agua disminuye gradualmente de 60 °C a 55 °C. 5) Consultar la normativa local. * Cálculos EER y COP realizados de acuerdo con EN 14511. ** Este producto se ha diseñado para cumplir la Norma europea sobre agua potable (UE) 2020/2184. La vida útil del producto no está garantizada en caso del uso de agua subterránea, como agua de manantiales o pozos, el uso de agua del grifo si contiene sales u otras impurezas, o en áreas de calidad del agua ácida. Los costes de mantenimiento y garantía relacionados con estos casos son responsabilidad del cliente.

Accesorios	
CZ-RTW1	Mando de pared opcional para el control de dos zonas. Series K y L
CZ-TAW1B	Adaptador Wi-Fi o WLAN opcional para control inteligente a través de la aplicación Panasonic Comfort Cloud y/o mantenimiento remoto a través de Aquarea Service Cloud

Accesorios	
CZ-TAW1-CBL	Cable alargador de 10 m para CZ-TAW1B
CZ-NS5P	PCB para funciones avanzadas
PAW-A2W-RTWIRED	Termostato de sala
PAW-A2W-RTWIRELESS	Termostato de sala LCD sin cable

R32 REFRIGERANTE | A++ ErP 55 °C | A+++ ErP 35 °C | A+ ACS | INVERTER+ | BOMBA DE AGUA CLASE A 7 VELOCIDADES | -15 °C CALEFACCIÓN CONSTANTE T-CAP | ACS | -28 °C MODO CALEFACCIÓN | FILTRO DE MALLA MAGNÉTICO | 60 °C SALIDA DE AGUA TEMPERATURA DE CAUDAL | SENSOR DE FLUJO | CONEXIÓN CALDERA | WI-FI OPCIONAL | CONECTIVIDAD BMS | 5 AÑOS DE GARANTÍA DE COMPRESOR

Aquarea T-CAP Bi-bloc serie K. Monofásica / trifásica · R32

Confort: Capacidad constante a 55 °C con temperaturas exteriores de hasta -15 °C / Rango de funcionamiento hasta -28 °C / Agua caliente a 60 °C, incluso con una temperatura exterior de -10 °C.
Flexibilidad: Filtro de agua magnético incorporado.
Eficiencia energética: A+++ en calefacción a 35 °C / Bomba de agua con velocidad variable clase "A" / Medidor de flujo incorporado.
Control: Interfaz optimizada y funciones mejoradas (control de 2 zonas, control bivalente).
Conectividad: Integración opcional de Wi-Fi y BMS.

Todas las bombas de calor certificadas en:
www.heatpumpkeymark.com



A++ ERP 55 °C A+++ A D
A+++ ERP 35 °C A+++ A D
Opcional

			Monofásica (alimentación en la unidad interior)		Trifásica (alimentación en la unidad interior)		
Kit con resistencia de apoyo de 3 kW			**KIT-WXC09K3E5**	—	**KIT-WXC09K3E8**	—	—
Kit con resistencia de apoyo de 6 kW			—	**KIT-WXC12K6E5**	—	—	—
Kit con resistencia de apoyo de 9 kW			—	—	**KIT-WXC09K9E8**	**KIT-WXC12K9E8**	**KIT-WXC16K9E8**
Potencia calorífica / COP (A +7 °C, A 35 °C)		kW / COP	9,00 / 5,03	12,10 / 4,84	9,00 / 5,03	12,10 / 4,84	16,00 / 4,38
Potencia calorífica / COP (A +7 °C, A 55 °C)		kW / COP	9,00 / 3,07	12,10 / 3,04	9,00 / 3,07	12,10 / 3,04	16,00 / 2,72
Potencia calorífica / COP (A +2 °C, A 35 °C)		kW / COP	9,00 / 3,69	12,00 / 3,44	9,00 / 3,69	12,00 / 3,44	16,00 / 3,10
Potencia calorífica / COP (A +2 °C, A 55 °C)		kW / COP	9,00 / 2,31	12,00 / 2,29	9,00 / 2,31	12,00 / 2,29	16,00 / 2,07
Potencia calorífica / COP (A -7 °C, A 35 °C)		kW / COP	9,00 / 3,00	12,00 / 2,72	9,00 / 3,00	12,00 / 2,72	16,00 / 2,39
Potencia calorífica / COP (A -7 °C, A 55 °C)		kW / COP	9,00 / 2,10	12,00 / 2,29	9,00 / 2,10	12,00 / 2,29	16,00 / 1,71
Potencia frigorífica / EER (A 35 °C, A 7 °C)		kW / EER	8,80 / 3,11	10,70 / 2,68	8,80 / 3,11	10,70 / 2,68	13,40 / 2,64
Potencia frigorífica / EER (A 35 °C, A 18 °C)		kW / EER	8,80 / 4,63	10,70 / 3,92	8,80 / 4,63	10,70 / 3,92	15,50 / 3,60
Calefacción en clima templado (A 35 °C / A 55 °C)	Eficiencia energética estacional	SCOP (η_s %)	4,96 / 3,57 (195 / 140)	4,96 / 3,57 (195 / 140)	4,96 / 3,57 (195 / 140)	4,58 / 3,46 (180 / 135)	4,46 / 3,31 (176 / 129)
	Clase energética [1]	A+++ a D	A+++ / A++	A+++ / A++	A+++ / A++	A+++ / A++	A+++ / A++
Calefacción en clima cálido (A 35 °C / A 55 °C)	Eficiencia energética estacional	SCOP (η_s %)	6,47 / 4,34 (256 / 171)	6,47 / 4,34 (256 / 171)	6,47 / 4,34 (256 / 171)	6,47 / 4,34 (256 / 171)	5,88 / 4,09 (232 / 160)
	Clase energética [1]	A+++ a D	A+++ / A+++	A+++ / A+++	A+++ / A+++	A+++ / A+++	A+++ / A+++
Calefacción en clima frío (A 35 °C / A 55 °C)	Eficiencia energética estacional	SCOP (η_s %)	4,31 / 3,26 (169 / 127)	4,31 / 3,26 (169 / 127)	4,31 / 3,26 (169 / 127)	4,31 / 3,26 (169 / 127)	3,83 / 3,20 (150 / 125)
	Clase energética [1]	A+++ a D	A++ / A++	A++ / A++	A++ / A++	A++ / A++	A++ / A++
Unidad interior con resistencia de apoyo de 3 kW			**WH-SXC09K3E5**	—	**WH-SXC09K3E8**	—	—
Unidad interior con resistencia de apoyo de 6 kW			—	**WH-SXC12K6E5**	—	—	—
Unidad interior con resistencia de apoyo de 9 kW			—	—	**WH-SXC09K9E8**	**WH-SXC12K9E8**	**WH-SXC16K9E8**
Presión sonora	Calor / Frío	dB(A)	33 / 33	33 / 33	33 / 33	33 / 33	33 / 33
Dimensiones	Al x An x Pr	mm	892 x 500 x 348	892 x 500 x 348	892 x 500 x 348	892 x 500 x 348	892 x 500 x 348
Peso neto 3 kW / 6 kW / 9 kW		kg	40 / 41 / —	— / 41 / —	40 / — / 41	— / — / 41	— / — / 42
Conector de tubería de agua		Pulgadas	R 1¼	R 1¼	R 1¼	R 1¼	R 1¼
Bomba clase A	Velocidades		Velocidad variable	Velocidad variable	Velocidad variable	Velocidad variable	Velocidad variable
	Consumo	W	145	145	145	145	173
Caudal de agua de calefacción (ΔT=5 K. 35 °C)		l/min	25,8	34,4	25,8	34,4	45,9
Unidad exterior			**WH-UXZ09KE5**	**WH-UXZ12KE5**	**WH-UXZ09KE8**	**WH-UXZ12KE8**	**WH-UXZ16KE8**
Potencia sonora [2]	Calor	dB(A)	65	65	65	65	65
Dimensiones	Al x An x Pr	mm	1340 x 900 x 320	1340 x 900 x 320	1340 x 900 x 320	1340 x 900 x 320	1340 x 900 x 320
Peso neto		kg	88	88	90	90	103
Refrigerante (R32) / CO_2 Eq.		kg / T	1,60 / 1,080	1,60 / 1,080	1,60 / 1,080	1,60 / 1,080	1,83 / 1,235
Diámetro tubería	Líquido / Gas	Pulgadas (mm)	1/4 (6,35) / 1/2 (12,70)	1/4 (6,35) / 1/2 (12,70)	1/4 (6,35) / 1/2 (12,70)	1/4 (6,35) / 1/2 (12,70)	1/4 (6,35) / 1/2 (12,70)
Rango de longitud de tubería / Desnivel de altura (int./ext.)		m	3 ~ 30 / 20	3 ~ 30 / 20	3 ~ 30 / 20	3 ~ 30 / 20	3 ~ 30 / 20
Longitud precargada de la tubería / Cantidad de gas adicional		m / g/m	10 / 30	10 / 30	10 / 30	10 / 30	10 / 30
Rango de funcionamiento - temperatura exterior	Calor	°C	-28 ~ +35	-28 ~ +35	-28 ~ +35	-28 ~ +35	-28 ~ +35
	Frío	°C	+10 ~ +43	+10 ~ +43	+10 ~ +43	+10 ~ +43	+10 ~ +43
Salida de agua [3]	Calor / Frío	°C	20 ~ 60 / 5 ~ 20	20 ~ 60 / 5 ~ 20	20 ~ 60 / 5 ~ 20	20 ~ 60 / 5 ~ 20	20 ~ 60 / 5 ~ 20

Información eléctrica		**3 kW**	**6 kW**	**6 kW**	**3 kW**	**9 kW**	**9 kW**	**9 kW**
Resistencia eléctrica de apoyo	kW	3,00	6,00	6,00	3,00	9,00	9,00	9,00
Seccionador recomendado [4]	A	30 / 15 or 16	30 / 30	30 / 30	20 / 15 or 16	20 / 20	20 / 20	20 / 20
Sección mínima del cable para alimentación conjunta 1 / 2 [4]	mm^2	3x4,0 / 3x1,5	3x4,0 / 3x4,0	3x4,0 / 3x4,0	5x1,5 / 3x1,5	5x1,5 / 5x1,5	5x1,5 / 5x1,5	5x2,5 / 5x1,5

1) Escala de A+++ a D. 2) El nivel de potencia sonora se mide conforme a la norma EN 12102 en las condiciones de la norma EN 14825. 3) Con temperaturas ambiente exteriores entre -10 °C y -15 °C, la temperatura de salida del agua disminuye gradualmente de 60 °C a 55 °C. 4) Consultar la normativa local. * Cálculos EER y COP realizados de acuerdo con EN 14511. ** Este producto se ha diseñado para cumplir la Norma europea sobre agua potable (UE) 2020/2184. La vida útil del producto no está garantizada en caso del uso de agua subterránea, como agua de manantiales o pozos, el uso de agua del grifo si contiene sales u otras impurezas, o en áreas de calidad del agua ácida. Los costes de mantenimiento y garantía relacionados con estos casos son responsabilidad del cliente.

Accesorios	
CZ-RTW1	Mando de pared opcional para el control de dos zonas. Series K y L
PAW-TD20C1E5-1	Depósito de 200 l - Acero inoxidable
PAW-TD30C1E5-1	Depósito de 300 l - Acero inoxidable
PAW-TA20C1E5STD	Depósito de 200 l - Esmaltado
PAW-TA30C1E5STD	Depósito de 300 l - Esmaltado
PAW-3WYVLV-HW	Válvula de 3 vías para depósitos de ACS
CZ-NV2	Kit de válvula de 3 vías para encajar en el módulo hidrónico. Series K y L

Accesorios	
PAW-BTANK50L-2	Depósito de inercia de 50 l
CZ-TAW1B	Adaptador Wi-Fi o WLAN opcional para control inteligente a través de la aplicación Panasonic Comfort Cloud y/o mantenimiento remoto a través de Aquarea Service Cloud
CZ-TAW1-CBL	Cable alargador de 10 m para CZ-TAW1B
CZ-NS5P	PCB para funciones avanzadas
PAW-A2W-RTWIRED	Termostato de sala
PAW-A2W-RTWIRELESS	Termostato de sala LCD sin cable

R32 REFRIGERANTE | A++ ErP 55 °C | A+++ ErP 35 °C | INVERTER+ | BOMBA DE AGUA CLASE A 7 VELOCIDADES | -15 °C CALEFACCIÓN CONSTANTE T-CAP | ACS | -28 °C MODO CALEFACCIÓN | FILTRO DE MALLA MAGNÉTICO | 60 °C SALIDA DE AGUA TEMPERATURA DE CAUDAL | SENSOR DE FLUJO | CONEXIÓN CALDERA | KIT SOLAR | WI-FI OPCIONAL | CONECTIVIDAD BMS | 5 AÑOS DE GARANTÍA DE COMPRESOR


Panasonic

Aquarea Loop: Renovación eficiente de radiadores para calefacción centralizada con refrigeración integrada

La bomba de calor agua-aire Aquarea Loop es una bomba descentralizada que utiliza el refrigerante natural R290 y que está diseñada para sustituir radiadores en sistemas de calefacción centralizada.



Ideal para edificios multifamiliares, viviendas sociales, hoteles, escuelas, oficinas, etc.

Elección de opciones hidráulicas preinstaladas disponibles.

Válvulas de 2 y 3 vías con modulación.

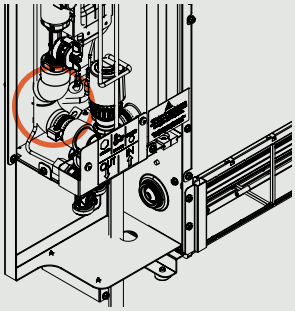

Kit de inyección.

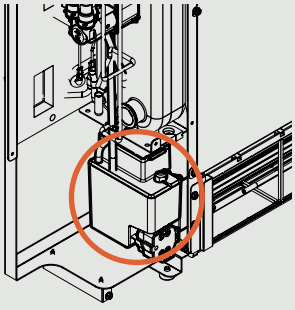

Si no es posible desviar la condensación, se puede reinyectar en el sistema gracias a un kit opcional que se instala en el interior de la unidad.



Aquarea Loop · R290

- Unidad interior compacta: profundidad de tan solo 140 mm
- Compresor Inverter CC con R290
- Calefacción y refrigeración simultáneas
- Uso de una baja temperatura del agua del circuito central de 20-30 °C durante todo el año
- Uso de tuberías existentes para renovaciones*
- Asignación precisa de energía para cada Aquarea Loop con medición

*** Basado en el requisito de caudal bajo; se debe verificar en cada proyecto.**

Modelo (los códigos de modelo completos se muestran en la siguiente tabla)			**P-CWSL10**	**P-CWSL20**	**P-CWSL30**
Potencia frigorífica [1]	Nominal (Mín./Máx.)	kW	1,10 (0,20 - 1,20)	1,50 (0,30 - 1,70)	2,60 (0,60 - 3,00)
EER		W/W	4,40	4,80	4,80
SEER [2]			**5,50**	**6,10**	**7,90**
Consumo [1]		kW	0,2	0,3	0,5
Potencia calorífica [3]	Nominal (Mín./Máx.)	kW	1,10 (0,40 - 1,40)	2,00 (0,40 - 2,30)	3,10 (0,80 - 3,60)
COP		W/W	5,20	5,40	5,90
SCOP [2]			**6,44**	**6,92**	**6,74**
Consumo [3]		kW	0,2	0,4	0,5
Ventilación					
Velocidades del ventilador			4	4	4
Caudal de aire	Mín. / Media / Máx.	m³/h	50 / 105 / 160	100 / 205 / 330	175 / 305 / 500
Datos eléctricos					
Suministro eléctrico	Tensión	V	230	230	230
	Fase		Monofásica	Monofásica	Monofásica
	Frecuencia	Hz	50	50	50
Corriente de entrada máxima		mA	1,74	3,87	5,01
Consumo máximo		kW	0,40	0,89	1,15
Niveles sonoros					
Potencia sonora [4]	Máx.	dB(A)	48	50	52
Presión sonora [5]	Mín. / Nominal / Máx.	dB(A)	28 / 33 / 40	29 / 34 / 42	31 / 35 / 44
Datos hidráulicos					
Tipo de conexión			Eurokonus	Eurokonus	Eurokonus
Conexiones hidráulicas		Pulgadas	¾	¾	¾
Caudal de agua	Calefacción / Refrigeración	l/min	3,7 / 4,5	7,7 / 5,2	12,0 / 9,0
Caída de presión nominal	Calefacción / Refrigeración	kPa	6,80 / 4,80	11,20 / 5,40	12,50 / 7,50
Caída de presión nominal con válvula de control de caudal	Calefacción / Refrigeración	kPa	7,80 / 5,40	14,20 / 6,70	20,50 / 11,80
Refrigerante (R290)		kg	0,10	0,14	0,15
Dimensiones y peso					
Dimensiones / Peso neto	Al x An x Pr	mm / kg	641 x 775 x 144 / 135	641 x 975 x 144 / 140	641 x 1225 x 144 / 145
Rango de funcionamiento y salida de agua					
Rango de funcionamiento - aire interior	Calefacción / Refrigeración	°C	5 ~ 27 / 18 ~ 35	5 ~ 27 / 18 ~ 35	5 ~ 27 / 18 ~ 35
Salida de agua	Calefacción / Refrigeración	°C	10 ~ 45 / 15 ~ 50	10 ~ 45 / 15 ~ 50	10 ~ 45 / 15 ~ 50

1) Temperatura del agua del circuito de 30 °C - Temperatura del aire ambiente de 27 °C, humedad interior del 38 % - Rendimiento de acuerdo con la norma EN 14511. 2) SEER y SCOP realizados de acuerdo con EN 14825. 3) Temperatura del agua del anillo de 20 °C - Temperatura del aire ambiente de 20 °C, humedad interior del 50 % - Rendimiento de acuerdo con la norma EN 14511. 4) Potencia sonora medida de acuerdo con la norma EN 16583. 5) Presión sonora a una distancia de 1 m medida de acuerdo con la norma ISO 7779.

Aquarea Loop con pantalla incorporada				
Configuración hidráulica	Sin válvulas	**P-CWSL10SC5-HCE**	**P-CWSL20SC5-HCE**	**P-CWSL30SC5-HCE**
	Sin válvulas + kit de inyección	**P-CWSL10SC5-HFE**	**P-CWSL20SC5-HFE**	**P-CWSL30SC5-HFE**
	Válvula de 2 y 3 vías con modulación	**P-CWSL10SC5-HBE**	**P-CWSL20SC5-HBE**	**P-CWSL30SC5-HBE**
	Válvula de 2 y 3 vías con modulación + kit de inyección	**P-CWSL10SC5-HEE**	**P-CWSL20SC5-HEE**	**P-CWSL30SC5-HEE**

Aquarea Loop con pantalla incorporada y Wi-Fi integrado				
Configuración hidráulica	Sin válvulas	**P-CWSL10SC5-WCE**	**P-CWSL20SC5-WCE**	**P-CWSL30SC5-WCE**
	Sin válvulas + kit de inyección	**P-CWSL10SC5-WFE**	**P-CWSL20SC5-WFE**	**P-CWSL30SC5-WFE**
	Válvula de 2 y 3 vías con modulación	**P-CWSL10SC5-WBE**	**P-CWSL20SC5-WBE**	**P-CWSL30SC5-WBE**
	Válvula de 2 y 3 vías con modulación + kit de inyección	**P-CWSL10SC5-WEE**	**P-CWSL20SC5-WEE**	**P-CWSL30SC5-WEE**

Aplicación Aquarea Home

Descargar la aplicación gratuita.

Otros requisitos de hardware: Router e internet (compra y suscripción independientes). Panasonic Cloud Server está diseñado, gestionado y administrado por Panasonic.
*La pantalla de la aplicación se facilita únicamente con fines ilustrativos. La pantalla real puede variar.

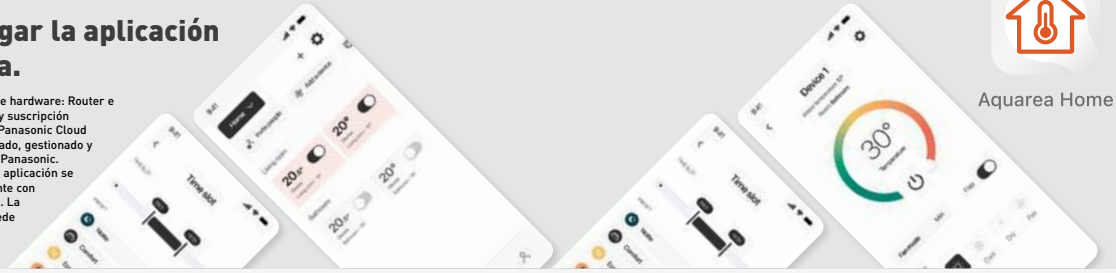

Aquarea Home

Aquarea Air Smart Fan Coils

MÁS OPCIONES DE FAN COILS EN LA SECCIÓN DE UNIDADES FAN COIL

Unidades Fan Coil elegantes y compactas para un mayor confort y ahorro energético.



AC SELECT.

Herramienta de selección inteligente e intuitiva.

Configuración de la solución de aire acondicionado en las condiciones requeridas: https://acselect.panasonic.eu/



Los Aquarea Air Smart Fan Coils tienen un impacto visual mínimo y se pueden integrar elegantemente en cualquier hogar u oficina para adaptarse a cualquier tipo de mobiliario.

Diseñados para proporcionar tanto calefacción como refrigeración en una unidad compacta, maximizan el ahorro energético cuando se combinan con bombas de calor Aquarea.

- **DISEÑO SOFISTICADO Y DELGADO, CON UN ELEGANTE CUERPO METÁLICO**
- **CONTROL DEL CAUDAL DE AIRE AUTOMODULADO MEDIANTE LA UNIDAD (LÓGICA PI) Y MOTOR DC DEL VENTILADOR CON INVERTER**
- **VERSÁTIL CON DIFERENTES OPCIONES DE INSTALACIÓN**
- **OPCIONES AVANZADAS DE CONTROL Y CONECTIVIDAD**

Aquarea Air Smart Fan Coil – Suelo.
Fan Coils más estrechos y delgados.



Aquarea Air Smart Fan Coil montado – Pared.
El más delgado y silencioso de su clase.



Aquarea Air Smart Fan Coil de conductos o de conductos multizona.
Solo 185 mm para la versión delgada.
Gestión integrada de múltiples zonas (2-5 zonas, con la gama multizona).



Conductos



Conductos de baja silueta



Conductos multizona



Conductos de baja silueta multizona



Control del caudal de aire automodulado por la unidad.

La velocidad del ventilador ya no es «escalonada» sino que se modula de forma continua mediante lógica proporcional e integral: esto reduce tanto el ruido como las molestas corrientes de aire.

Aplicación Aquarea Home

Descargar la aplicación gratuita.

Otros requisitos de hardware: Router e internet (compra y suscripción independientes). Panasonic Cloud Server está diseñado, gestionado y administrado por Panasonic.
*La pantalla de la aplicación se facilita únicamente con fines ilustrativos. La pantalla real puede variar.

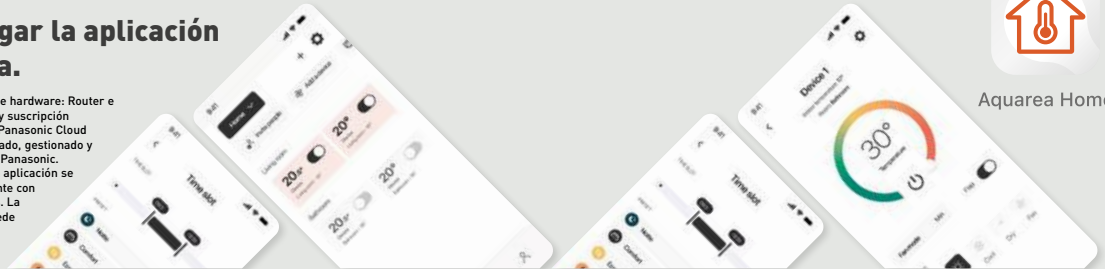

Aquarea Home

Aquarea Air Smart Fan Coil – Suelo

Perfil del chasis delgado, solo 129 mm / RAL 9003 / Inverter DC (que maximiza el confort y el ahorro energético) / Caudal de aire modulado. **Configuraciones posibles:** Conexiones de agua a izquierda o derecha / Válvulas de 2 o 3 vías como accesorios / Control incorporado o montado en la pared o circuito impreso para entrada analógica (0-10 V).



Opcional

Modelo (los códigos de modelo completos se muestran en la siguiente tabla)			**P-FAL10**	**P-FAL20**	**P-FAL30**	**P-FAL35**	**P-FAL40**
Velocidad de ventilador [1]			**Mín. / Med. / Máx.**	**Mín. / Med. / Máx.**	**Mín. / Med. / Máx.**	**Mín. / Med. / Máx.**	**Mín. / Med. / Máx.**
Potencia frigorífica total [2]		kW	0,43/0,73/0,91	0,75/1,36/2,12	1,15/2,08/2,81	1,32/2,39/3,30	1,36/2,57/3,71
Potencia sensible [2]		kW	0,29/0,51/0,71	0,59/1,04/1,54	0,83/1,51/2,11	1,02/1,84/2,65	1,05/1,98/2,90
Caudal de agua [2]		l/h	73,67/125,07/155,91	128,50/233,01/363,22	197,03/356,36/481,43	226,15/409,48/565,39	—
Caída de presión del agua [2] [3]		kPa	5,7/10,2/12,1	1,9/4,3/8,2	2,7/9,9/17,1	2,5/8,8/18,0	—
Potencia calorífica [4]		kW	0,37/0,69/1,00	0,82/1,50/2,19	1,19/2,15/2,99	1,45/2,56/3,73	1,47/2,78/4,23
Caudal de agua [4]		l/h	65,11/120,91/179,87	144,60/269,80/389,71	211,61/380,89/532,55	259,22/456,72/671,86	—
Caída de presión del agua [3] [4]		kPa	2,6/6,8/9,1	1,5/4,3/9,2	2,7/9,3/19,1	3,0/8,9/21,2	—
Niveles sonoros							
Potencia sonora		dB(A)	37/47/54	37/47/54	37/47/57	37/47/55	37/48/58
Presión sonora [5]		dB(A)	24/33/41	25/34/42	26/34/44	26/35/46	28/38/47
Ventilación							
Número de ventiladores			1	1	1	1	1
Caudal de aire		m³/h	49/91/146	124/210/294	194/318/438	302/410/567	364/479/663
Presión estática máxima		Pa	10	10	13	13	13
Datos eléctricos							
Suministro eléctrico	V / Fase / Hz	V	230/1/50	230/1/50	230/1/50	230/1/50	230/1/50
Consumo		W	7,0/9,0/13,0	14,0/18,0/22,0	16,0/20,0/24,0	18,0/22,0/26,5	—
Conexiones de agua							
Tipo de conexión			Eurokonus	Eurokonus	Eurokonus	Eurokonus	Eurokonus
Conexiones hidráulicas		Pulgadas	¾	¾	¾	¾	¾
Dimensiones y peso							
Dimensiones / Peso	Al x An x Pr	mm / kg	579 x 680 x 129 / 17	579 x 880 x 129 / 20	579 x 1080 x 129 / 23	579 x 1280 x 129 / 26	579 x 1480 x 129 / 29

1) Velocidades estándar de fábrica del ventilador. 2) Según la norma Eurovent. Aire: 27 °C TS/19 °C TH; agua refrigerada: 7 °C/12 °C. 3) Pérdidas de presión por caudal nominal correspondiente 4) Según la norma Eurovent. Aire: 20 °C; agua caliente: 45 °C/40 °C. 5) Datos informativos considerando una hipotética atenuación acústica de la habitación e instalación de 9 dB(A).

Opción 1. Configuraciones estándar con los accesorios incorporados

Fan Coil con pantalla incorporada		
Tubería izquierda, instalación vertical, válvula de 3 vías integrada		
P-FAL10SC-HLE		
P-FAL20SC-HLE		
P-FAL30SC-HLE		
P-FAL35SC-HLE		
P-FAL40SC-HLE		
Fan Coil con mando de pared		
Tubería izquierda, instalación vertical, válvula de 3 vías integrada		
P-FAL10SC-RLE		
P-FAL20SC-RLE		
P-FAL30SC-RLE		
P-FAL35SC-RLE		
P-FAL40SC-RLE		
Control (obligatorio, se pide por separado)	Con Modbus	**PCZ-EEB749**
	Con Wi-Fi integrado	**PCZ-EFB749**

Accesorios y opciones	
PCZ-LC0158	Kit de dos patas para proteger las tuberías de agua

Opción 2. Configuración personalizada de Aquarea Air Smart Fan Coil – Suelo

Tubería izquierda	Tubería derecha
P-FAL10SC-00E	**P-FAL10DC-00E**
P-FAL20SC-00E	**P-FAL20DC-00E**
P-FAL30SC-00E	**P-FAL30DC-00E**
P-FAL35SC-00E	**P-FAL35DC-00E**
P-FAL40SC-00E	**P-FAL40DC-00E**

Opciones de control (obligatorio)	Pantalla incorporada	Con Modbus	**PCZ-ECA844**
		Con Wi-Fi integrado	**PCZ-EWA844**
	Mando de pared	Con Modbus	**PCZ-ESE845 + PCZ-EEB749**
		Con Wi-Fi integrado	**PCZ-ESE845 + PCZ-EFB749**
	PCB para control analógico (0-10 V)		**PCZ-B10842**
Kits de válvulas (opcional)	Válvula de 3 vías con motor		**PCZ-V30720**
	Válvula de 2 vías con motor		**PCZ-V20139**
Bandeja de goteo de condensado para instalación horizontal (opcional)	Para P-FAL10		**PCZ-GB0520**
	Para P-FAL20		**PCZ-GB0521**
	Para P-FAL30		**PCZ-GB0522**
	Para P-FAL35		**PCZ-GB0523**
	Para P-FAL40		**PCZ-GB0524**

Accesorios y opciones	
PCZ-LC0606	Kit de dos patas para anclar la unidad al suelo

Opciones de control.

Pantalla incorporada con Modbus o Wi-Fi integrado.



Mando de pared con Modbus o Wi-Fi integrado.
PCZ-EEB749 / PCZ-EFB749



PCB para control analógico (0-10 V).
PCZ-B10842

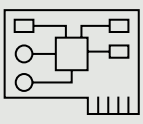



Opcional

Aquarea Air Smart Fan Coil – Pared

Perfil del chasis delgado, solo 128 mm / RAL 9003 / Inverter DC (que maximiza el confort y el ahorro energético) / Caudal de aire modulado. **Configuraciones posibles:** Conexiones de agua a izquierda o derecha / Válvulas de 2 o 3 vías como accesorios / Control incorporado o montado en la pared o circuito impreso para entrada analógica (0-10 V).

Modelo (los códigos de modelo completos se muestran en la siguiente tabla)			**P-FMM10**	**P-FMM15**	**P-FMM20**	**P-FMM40**
Velocidad de ventilador [1]			**Mín. / Med. / Máx.**	**Mín. / Med. / Máx.**	**Mín. / Med. / Máx.**	**Mín. / Med. / Máx.**
Potencia frigorífica total [2]		kW	0,49/0,88/1,24	0,62/1,08/1,61	0,70/1,21/1,94	1,32/2,66/3,94
Potencia sensible [2]		kW	0,37/0,70/0,98	0,52/0,86/1,27	0,57/1,02/1,52	1,08/2,05/2,92
Caudal de agua [2]		l/h	84,00/150,80/212,40	106,20/185,00/275,80	119,90/207,30/332,40	226,40/455,30/674,30
Caída de presión del agua [2]		kPa	4,8/10,5/11,7	4,7/5,6/5,1	5,5/5,4/5,3	1,8/6,0/12,1
Potencia calorífica [3]		kW	0,54/0,98/1,45	0,76/1,30/1,93	0,78/1,49/2,28	1,63/3,04/4,44
Caudal de agua [3]		l/h	97,00/176,30/264,50	139,30/239,80/354,40	141,10/273,30/414,40	296,40/547,00/800,90
Caída de presión del agua [3]		kPa	5,1/12,0/16,3	4,8/6,3/7,2	6,0/6,4/8,1	2,3/6,9/14,1
Niveles sonoros						
Potencia sonora		dB(A)	35/46/53	36/47/54	37/48/58	38/48/62
Presión sonora [4]		dB(A)	25/33/40	25/34/41	26/34/42	27/37/51
Ventilación						
Caudal de aire		m³/h	84/155/228	124/229/331	138/283/440	230/480/788
Datos eléctricos						
Suministro eléctrico	V / Fase / Hz	V	230/1/50	230/1/50	230/1/50	230/1/50
Consumo		W	5/8/19	5/9/20	5/11/29	8/23/30
Conexiones de agua						
Tipo de conexión			Eurokonus	Eurokonus	Eurokonus	Eurokonus
Conexiones hidráulicas		Pulgadas	¾	¾	¾	¾
Dimensiones y peso						
Dimensiones / Peso	Al x An x Pr	mm / kg	335 x 815 x 128/14	335 x 1015 x 128/16	335 x 1215 x 128/19	335 x 1215 x 215/24

1) Velocidades estándar de fábrica del ventilador. 2) Según la norma Eurovent. Aire: 27 °C TS/19 °C TH; agua refrigerada: 7 °C/12 °C. 3) Según la norma Eurovent. Aire: 20 °C; agua caliente: 45 °C/40 °C. 4) Datos informativos considerando una hipotética atenuación acústica de la habitación e instalación de 9 dB(A).

Opción 1. Configuraciones estándar con los accesorios incorporados

Fan Coil con pantalla incorporada y control inalámbrico por infrarrojos
Tubería derecha, válvula de 3 vías integrada
P-FMM10DC-QNE
P-FMM15DC-QNE
P-FMM20DC-QNE
P-FMM40DC-QNE

Fan Coil con mando de pared		
Tubería derecha, válvula de 3 vías integrada		
P-FMM10DC-RNE		
P-FMM15DC-RNE		
P-FMM20DC-RNE		
P-FMM40DC-RNE		
Control (obligatorio, se pide por separado)	Con Modbus	**PCZ-EEB749**
	Con Wi-Fi integrado	**PCZ-EFB749**

Kits de válvulas (opcional)	
PCZ-V30688	Válvula de 3 vías con motor para los modelos 10, 15, 20
PCZ-V30718	Válvula de 3 vías con motor para el modelo 40

Opción 2. Configuración personalizada de Aquarea Air Smart Fan Coil – Pared

Fan Coil con pantalla incorporada y control inalámbrico por infrarrojos	
Tubería izquierda	Tubería derecha
P-FMM10SC-Q0E	**P-FMM10DC-Q0E**
P-FMM15SC-Q0E	**P-FMM15DC-Q0E**
P-FMM20SC-Q0E	**P-FMM20DC-Q0E**
—	**P-FMM40DC-Q0E**

Fan Coil con mando de pared		
Tubería izquierda	Tubería derecha	
P-FMM10SC-R0E	**P-FMM10DC-R0E**	
P-FMM15SC-R0E	**P-FMM15DC-R0E**	
P-FMM20SC-R0E	**P-FMM20DC-R0E**	
—	**P-FMM40DC-R0E**	
Control (obligatorio, se pide por separado)	Con Modbus	**PCZ-EEB749**
	Con Wi-Fi integrado	**PCZ-EFB749**

Fan Coil con PCB para control analógico (0-10 V)	
Tubería izquierda	Tubería derecha
P-FMM10SC-V0E	**P-FMM10DC-V0E**
P-FMM15SC-V0E	**P-FMM15DC-V0E**
P-FMM20SC-V0E	**P-FMM20DC-V0E**
—	**P-FMM40DC-V0E**

Kits de válvulas (opcional)	
PCZ-V20687	Válvula de 2 vías con motor para los modelos 10, 15, 20
PCZ-V20139	Válvula de 2 vías con motor para el modelo 40

Opciones de control.

Pantalla incorporada con Modbus.



Mando de pared con Modbus o Wi-Fi integrado.
PCZ-EEB749 / PCZ-EFB749



PCB para control analógico (0-10 V).

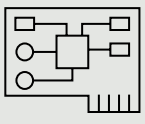

Aquarea Air Smart Fan Coil – Conductos de baja silueta / Conductos

Unidades Fan Coil con conductos con refrigeración y calefacción.
Potencia frigorífica: 0,7 a 5,3 kW.
Potencia calorífica: 0,7 a 5,8 kW.





Controlador opcional. Mando de pared con Modbus.
PCZ-EEB749



Controlador opcional. Mando de pared con Wi-Fi integrado.
PCZ-EFB749



Controlador opcional. PCB para control analógico (0-10 V).

CONSULTAR LA PÁGINA 131 PARA VER UNA MAYOR SELECCIÓN DE ACCESORIOS

Visión global de la gama

- Perfil delgado, solo 185 mm para la versión de baja silueta
- Inverter DC: maximiza el confort y el ahorro energético
- Flujo de aire modulado
- Funcionamiento silencioso
- Ventilador centrífugo con un solo impulsor de motor
- Instalación vertical u horizontal

Configuraciones posibles

- Conexiones de agua a izquierda o derecha
- Válvulas de 2 o 3 vías como accesorios
- Control montado en la pared o placa de circuito impreso para entrada analógica (0-10 V)

Alta eficiencia del Fan Coil de conductos para lograr un gran confort y un funcionamiento silencioso gracias al control del flujo de aire automodulado.

De baja siluetay de conductos, diseñado para adaptarse a cualquier espacio

Con una altura de tan solo 185 mm, la versión de baja silueta es aún más versátil que la clásica y se adapta perfectamente a cualquier pared o falso techo con instalación horizontal o vertical.

Conductos de baja silueta



Gran flexibilidad de instalación.

Instalación horizontal.

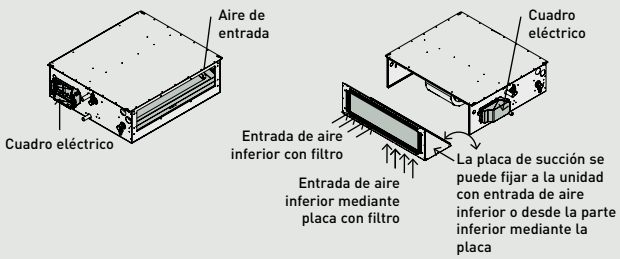

Instalación vertical.

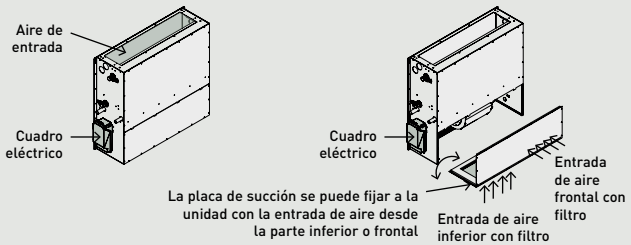

Características técnicas

			Conductos de baja silueta					Conductos				
Modelo (los códigos de modelo completos se muestran en la siguiente tabla)			**P-FTN15**	**P-FTN20**	**P-FTN25**	**P-FTN35**	**P-FTN45**	**P-FSN20**	**P-FSN25**	**P-FSN35**	**P-FSN45**	**P-FSN55**
Velocidad de ventilador [1]			**Mín. / Med. / Máx.**	**Mín. / Med. / Máx.**	**Mín. / Med. / Máx.**	**Mín. / Med. / Máx.**	**Mín. / Med. / Máx.**	**Mín. / Med. / Máx.**	**Mín. / Med. / Máx.**	**Mín. / Med. / Máx.**	**Mín. / Med. / Máx.**	**Mín. / Med. / Máx.**
Potencia frigorífica total [2]		kW	0,66 / 1,14 / 1,40	1,01 / 1,84 / 2,10	1,23 / 2,17 / 2,60	1,47 / 2,40 / 3,30	1,72 / 2,80 / 4,45	0,82 / 1,37 / 1,88	1,27 / 1,86 / 2,14	1,53 / 2,38 / 2,97	1,81 / 3,22 / 3,48	1,82 / 3,97 / 5,31
Potencia sensible [2]		kW	0,46 / 0,84 / 1,05	0,70 / 1,27 / 1,50	0,88 / 1,56 / 2,10	1,06 / 1,77 / 2,45	1,23 / 2,33 / 3,20	0,61 / 0,96 / 1,48	0,93 / 1,43 / 1,56	1,17 / 1,98 / 2,92	1,33 / 2,58 / 2,95	1,33 / 2,75 / 3,65
Caudal de agua [2]		l/h	113 / 195 / 270	173 / 315 / 405	211 / 373 / 510	251 / 412 / 610	295 / 481 / 805	141 / 235 / 322	218 / 319 / 367	262 / 408 / 509	310 / 552 / 596	312 / 680 / 910
Caída de presión del agua [2] [3]		kPa	1,0 / 3,0 / 5,0	2,0 / 5,0 / 8,0	4,0 / 10,0 / 17,0	2,0 / 5,0 / 11,0	2,0 / 6,0 / 14,0	9,2 / 11,8 / 15,7	9,9 / 14,9 / 19,4	2,4 / 2,8 / 2,9	9,0 / 12,6 / 14,6	4,1 / 16,1 / 27,2
Potencia calorífica [4]		kW	0,68 / 1,32 / 1,65	1,01 / 1,80 / 2,10	1,32 / 2,32 / 2,86	1,63 / 2,76 / 3,71	1,89 / 3,98 / 5,20	0,9 / 1,48 / 1,98	1,36 / 2,04 / 2,54	1,81 / 2,63 / 3,45	1,96 / 3,77 / 4,46	1,95 / 4,23 / 5,73
Caudal de agua [4]		l/h	115 / 222 / 310	170 / 303 / 440	235 / 410 / 540	288 / 486 / 730	329 / 692 / 880	159 / 261 / 349	239 / 360 / 448	319 / 464 / 608	346 / 665 / 787	347 / 754 / 1025
Caída de presión del agua [3] [4]		kPa	1,0 / 3,0 / 6,0	2,0 / 5,0 / 9,0	4,0 / 11,0 / 18,0	2,0 / 6,0 / 13,0	3,0 / 10,0 / 15,0	51 / 12,0 / 16,3	10,3 / 15,6 / 21,5	2,6 / 2,8 / 2,9	9,2 / 15,6 / 18,4	4,0 / 16,4 / 29,3
Niveles sonoros												
Potencia sonora		dB(A)	42 / 47 / 53	44 / 51 / 58	45 / 52 / 58	46 / 54 / 60	47 / 54 / 61	46 / 54 / 58	46 / 54 / 58	46 / 54 / 57	47 / 55 / 58	48 / 55 / 60
Ventilación												
Número de ventiladores			1	1	2	2	3	1	1	2	2	3
Caudal de aire		m^3/h	90 / 200 / 290	140 / 290 / 390	190 / 390 / 550	230 / 450 / 680	250 / 610 / 870	120 / 260 / 390	180 / 350 / 560	240 / 440 / 730	260 / 550 / 905	280 / 750 / 1150
Presión estática máxima		Pa	100	90	120	110	140	90	130	110	140	140
Datos eléctricos												
Suministro eléctrico	Tensión	V	230	230	230	230	230	230	230	230	230	230
	Fase		Monofásica	Monofásica	Monofásica	Monofásica	Monofásica	Monofásica	Monofásica	Monofásica	Monofásica	Monofásica
	Frecuencia	Hz	50	50	50	50	50	50	50	50	50	50
Consumo		W	14 / 32 / 80	22 / 55 / 140	26 / 65 / 160	33 / 80 / 160	38 / 115 / 230	6 / 11 / 24	7 / 14 / 31	8 / 16 / 34	13 / 30 / 38	14 / 42 / 85
Grado de protección		IP	X0	X0	X0	X0	X0	X0	X0	X0	X0	X0
Conexiones												
Tipo de conexión			Eurokonus	Eurokonus	Eurokonus	Eurokonus	Eurokonus	Eurokonus	Eurokonus	Eurokonus	Eurokonus	Eurokonus
Conexiones hidráulicas		Pulgadas	¾	¾	¾	¾	¾	¾	¾	¾	¾	¾
Conexión de drenaje de condensado		mm	20	20	20	20	20	20	20	20	20	20
Conexión de entrada de aire	Base x Altura	mm	460 x 100	660 x 100	860 x 100	1060 x 100	1320 x 100	460 x 150	660 x 150	860 x 150	1060 x 150	1320 x 150
Conexión de retorno de aire	Base x Altura	mm	510 x 100	710 x 100	910 x 100	1110 x 100	1370 x 100	510 x 150	710 x 150	910 x 150	1110 x 150	1370 x 150
Dimensiones y peso												
Dimensiones	Al x An x Pr	mm	185 x 590 x 575	185 x 790 x 575	185 x 990 x 575	185 x 1190 x 575	185 x 1440 x 575	240 x 590 x 695	240 x 790 x 695	240 x 990 x 695	240 x 1190 x 695	240 x 1440 x 695
Peso		kg	30	41	45	54	65	32	43	47	56	67

1) Velocidades estándar de fábrica del ventilador. 2) Según la norma Eurovent. Aire: 27 °C TS/19 °C TH; agua refrigerada: 7 °C/12 °C. 3) Pérdidas de presión por caudal nominal correspondiente. 4) Según la norma Eurovent. Aire: 20 °C; agua caliente: 45 °C/40 °C.

Configuración personalizada de Aquarea Air Smart Fan Coil – Conductos de baja silueta / Conductos

Fan Coil con mando de pared		
Tubería izquierda	Tubería derecha	
P-FTN15005-RE	**P-FTN15R05-RE**	
P-FTN20005-RE	**P-FTN20R05-RE**	
P-FTN25005-RE	**P-FTN25R05-RE**	
P-FTN35005-RE	**P-FTN35R05-RE**	
P-FTN45005-RE	**P-FTN45R05-RE**	
P-FSN20005-RE	**P-FSN20R05-RE**	
P-FSN25005-RE	**P-FSN25R05-RE**	
P-FSN35005-RE	**P-FSN35R05-RE**	
P-FSN45005-RE	**P-FSN45R05-RE**	
P-FSN55005-RE	**P-FSN55R05-RE**	
Control (obligatorio, se pide por separado)	Con Modbus	**PCZ-EEB749**
	Con Wi-Fi integrado	**PCZ-EFB749**

Fan Coil con PCB para control analógico (0-10 V)	
Tubería izquierda	Tubería derecha
P-FTN15005-JE	**P-FTN15R05-JE**
P-FTN20005-JE	**P-FTN20R05-JE**
P-FTN25005-JE	**P-FTN25R05-JE**
P-FTN35005-JE	**P-FTN35R05-JE**
P-FTN45005-JE	**P-FTN45R05-JE**
P-FSN20005-JE	**P-FSN20R05-JE**
P-FSN25005-JE	**P-FSN25R05-JE**
P-FSN35005-JE	**P-FSN35R05-JE**
P-FSN45005-JE	**P-FSN45R05-JE**
P-FSN55005-JE	**P-FSN55R05-JE**

Kits de válvulas (opcional)	
PCZ-V30361	Válvula de 3 vías con motor

Kits de válvulas (opcional)	
PCZ-V20139	Válvula de 2 vías con motor

Aquarea Air Smart Fan Coil – Conductos de baja silueta multizona / Conductos

Unidades Fan Coil con conductos con refrigeración y calefacción.
Potencia frigorífica: 0,5 a 7,6 kW.
Potencia calorífica: 0,5 a 8,52 kW.





Controlador opcional. Mando de pared con Modbus.
PCZ-EEB749



Controlador opcional. Mando de pared con Wi-Fi integrado.
PCZ-EFB749



Controlador opcional. PCB para control analógico (0-10 V).

CONSULTAR LA PÁGINA 134 PARA VER UNA MAYOR SELECCIÓN DE ACCESORIOS

Visión global de la gama

- Gestión de múltiples zonas (2-5 zonas)
- Perfil delgado, solo 185 mm para la versión de baja silueta
- Inverter DC: maximiza el confort y el ahorro energético
- Flujo de aire modulado
- Funcionamiento silencioso
- Ventilador centrífugo con un solo impulsor de motor

Configuraciones posibles

- Conexiones de agua a izquierda o derecha
- Válvulas de 2 o 3 vías como accesorios
- Control montado en la pared o placa de circuito impreso para entrada analógica (0-10 V)

La unidad Smart Fan Coil de conductos y gestión integrada de múltiples zonas.

Gran flexibilidad de instalación.

Salida de aire individual por zona.



Ejemplo:
Tres salidas de aire para tres zonas independientes.

Múltiples salidas de aire por zona.



Ejemplo:
Tres salidas de aire para dos zonas independientes.
Zona 1 con doble canal.
Zona 2 con un solo canal.

Gestión de múltiples zonas

Gracias a la gestión integrada de múltiples zonas y al uso de varios ventiladores EC sin escobillas, centrífugos y con lamas hacia adelante, el Fan Coil con conductos multizona permite gestionar de manera independiente las diferentes zonas térmicas, lo que se traduce en beneficios en términos de eficiencia, confort y silencio.



1 | Placa de suministro de aire.
Placa de suministro de aire integrada, el número de salidas depende del tamaño de la unidad.

- P-FTQ30/P-FSQ30: Dos salidas de 160 mm DN
- P-FTQ45/P-FSQ45: Tres salidas de 160 mm DN
- P-FTQ60/P-FSQ60: Cuatro salidas de 160 mm DN
- P-FTQ65/P-FSQ75: Cinco salidas de 160 mm DN

2 | Ventiladores.
Ventiladores integrados múltiples para la gestión independiente de las diferentes zonas.

3 | Bandeja de condensado horizontal.
Permite la recogida de condensado si la unidad se ha instalado horizontalmente.

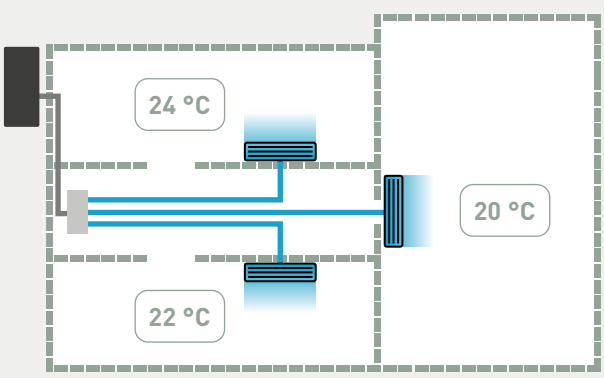

Características técnicas

			Conductos de baja silueta multizona				Conductos multizona			
Modelo (los códigos de modelo completos se muestran en la siguiente tabla)			**P-FTQ30**	**P-FTQ45**	**P-FTQ60**	**P-FTQ65**	**P-FSQ30**	**P-FSQ45**	**P-FSQ60**	**P-FSQ75**
Velocidad de ventilador [1]			**Mín. / Med. / Máx.**	**Mín. / Med. / Máx.**	**Mín. / Med. / Máx.**	**Mín. / Med. / Máx.**	**Mín. / Med. / Máx.**	**Mín. / Med. / Máx.**	**Mín. / Med. / Máx.**	**Mín. / Med. / Máx.**
Potencia frigorífica total [2]		kW	1,10/1,97 /3,02	1,16/2,97 /4,40	2,02/3,68 /5,70	2,09/4,15 /6,40	0,47/3,80 /3,23	0,66/3,77 /4,57	0,85/4,87 /5,88	1,06/6,31 /7,61
Potencia sensible [2]		kW	0,76 /1,37 /2,15	0,79/2,09 /3,16	1,45/2,67 /4,10	1,61/3,08 /4,60	0,33/2,70 /2,22	0,48/2,62 /3,16	0,63/3,40 /4,10	0,78/4,32 /5,20
Potencia frigorífica por zona [2]		kW	0,49/1,30 /1,70	0,49/1,30 /1,70	0,49/1,30 /1,70	0,49/1,30 /1,70	—/—/2,10	—/—/2,10	—/—/2,10	—/—/2,10
Capacidad sensible por zona [2]		kW	0,31/0,89 /1,23	0,31/0,89 /1,23	0,31/0,89 /1,23	0,31/0,89 /1,23	—/—/1,50	—/—/1,50	—/—/1,50	—/—/1,50
Caudal de agua [2]		l/h	190/338 /530	200/510 /800	346/630 /1030	358/713 /1220	80/651 /553	113/647 /782	146/834 /1008	182,3/1081 /1304
Caída de presión del agua [2] [3]		kPa	4,0/11,0/22,0	2,0/9,0/18,0	3,0/9,0/18,0	1,0/4,0/9,0	1,8/29,0/54,1	1,2/25,7/36,4	1,0/20,2/28,5	1,6/37,3/52,6
Potencia calorífica [4]		kW	1,15/2,11 /3,30	1,71/3,19 /4,90	-/5,76/6,30	2,67/4,75 /7,65	0,45/3,90 /3,61	0,68/4,16 /5,08	0,90/5,42 /6,59	1,13/6,87 /8,37
Potencia calorífica por zona [4]		kW	0,42/1,29 /1,85	0,42/1,29 /1,85	0,42/1,29 /1,85	0,42/1,29 /1,85	—/—/2,20	—/—/2,20	—/—/2,20	—/—/2,20
Caudal de agua [4]		l/h	200/368 /560	296/554 /800	391/699 /1110	464/826 /1305	80/688 /636	120/748 /914	159/975 /1189	199/1230 /1502
Caída de presión del agua [3] [4]		kPa	4,0/13,0/25,0	3,0/10,0/19,0	3,0/10,0/18,0	2,0/5,0/10,0	1,4/29,0/61,2	1,1/28,9/42,3	0,9/23,1/33,7	1,5/41,4/60,6
Niveles sonoros										
Potencia sonora		dB(A)	40/49/58	42/50/59	42/52/61	43/53/62	—/—/60	—/—/61	—/—/62	—/—/64
Ventilación										
Número de ventiladores			2	3	4	5	2	3	4	5
Caudal de aire		m^3/h	145/290 /480	215/435 /720	288/576 /960	360/720 /1200	60/600 /810	90/900 /1215	120/1200 /1620	150/1500 /2025
Caudal de aire de zona única		m^3/h	50/160/240	50/160/240	50/160/240	50/160/240	60/205/300	60/205/300	60/205/300	60/205/300
Presión estática máxima		Pa	100	100	100	100	100	100	100	100
Datos eléctricos										
Suministro eléctrico	Tensión	V	230	230	230	230	230	230	230	230
	Fase		Monofásica	Monofásica	Monofásica	Monofásica	Monofásica	Monofásica	Monofásica	Monofásica
	Frecuencia	Hz	50	50	50	50	50	50	50	50
Consumo		W	31/66/130	45/102/195	61/135/260	76/162/325	53/140/178	159/420/534	212/560/712	265/700/890
Grado de protección		IP	X0	X0	X0	X0	X0	X0	X0	X0
Conexiones										
Tipo de conexión			Eurokonus	Eurokonus	Eurokonus	Eurokonus	Eurokonus	Eurokonus	Eurokonus	Eurokonus
Conexiones hidráulicas		Pulgadas	¾	¾	¾	¾	¾	¾	¾	¾
Conexión de drenaje de condensado		mm	20	20	20	20	20	20	20	20
Conexión de entrada de aire		mm	160	160	160	160	160	160	160	160
Conexión de retorno de aire	Base x Altura	mm	630 x 100	830 x 100	1030 x 100	1320 x 100	630 x 150	830 x 150	1030 x 150	1320 x 150
Dimensiones y peso										
Dimensiones	Al x An x Pr	mm	185 x 790 x 575	185 x 990 x 575	185 x 1190 x 575	185 x 1440 x 575	240 x 790 x 695	240 x 990 x 695	240 x 1190 x 695	240 x 1440 x 695
Peso		kg	41	45	54	56	43	47	56	67

1) Velocidades estándar de fábrica del ventilador. 2) Según la norma Eurovent. Aire: 27 °C TS/19 °C TH; agua refrigerada: 7 °C/12 °C. 3) Pérdidas de presión por caudal nominal correspondiente. 4) Según la norma Eurovent. Aire: 20 °C; agua caliente: 45 °C/40 °C.

Configuración personalizada de Aquarea Air Smart Fan Coil – Conductos de baja silueta multizona / Conductos multizona

Fan Coil con mando de pared		
Tubería izquierda	Tubería derecha	
P-FTQ30005-RE	**P-FTQ30R05-RE**	
P-FTQ45005-RE	**P-FTQ45R05-RE**	
P-FTQ60005-RE	**P-FTQ60R05-RE**	
P-FTQ65005-RE	**P-FTQ65R05-RE**	
P-FSQ30005-RE	**P-FSQ30R05-RE**	
P-FSQ45005-RE	**P-FSQ45R05-RE**	
P-FSQ60005-RE	**P-FSQ60R05-RE**	
P-FSQ75005-RE	**P-FSQ75R05-RE**	
Control (obligatorio, se pide por separado)	Con Modbus	**PCZ-EEB749**
	Con Wi-Fi integrado	**PCZ-EFB749**

Fan Coil con PCB para control analógico (0-10 V)	
Tubería izquierda	Tubería derecha
P-FTQ30005-JE	**P-FTQ30R05-JE**
P-FTQ45005-JE	**P-FTQ45R05-JE**
P-FTQ60005-JE	**P-FTQ60R05-JE**
P-FTQ65005-JE	**P-FTQ65R05-JE**
P-FSQ30005-JE	**P-FSQ30R05-JE**
P-FSQ45005-JE	**P-FSQ45R05-JE**
P-FSQ60005-JE	**P-FSQ60R05-JE**
P-FSQ75005-JE	**P-FSQ75R05-JE**

Kits de válvulas (opcional)	
PCZ-V30361	Válvula de 3 vías con motor

Kits de válvulas (opcional)	
PCZ-V20139	Válvula de 2 vías con motor

Flex Air Smart fan coil – Pared con ventilador DC – FK1

Fan Coil de pared con un diseño elegante, y nanoe™ X (Mark 3).
Potencia frigorífica: 1,9 a 5,2 kW.
Potencia calorífica: 2,2 a 5,3 kW.

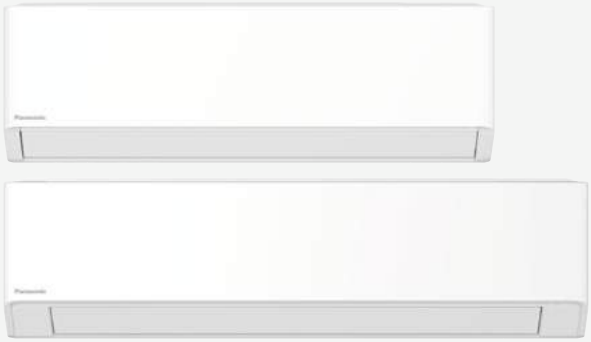

Opcional

nanoe™ X de serie.



Controlador opcional. Serie CONEX, blanco o negro.
CZ-RTC6W/BL/BLW2 o CZ-RTC6/BL/BLW2



Controlador opcional. Mando de pared con función Econavi.
CZ-RTC5B



Controlador opcional. Mando inalámbrico con infrarrojos para split.
CZ-RWS3



Controlador opcional. Mando de pared.
PAW-FC-903EC

CONSULTAR LA PÁGINA 586 PARA OBTENER MÁS DETALLES SOBRE LOS CONTROLADORES DE FAN COIL

Límites operativos

Temperatura de entrada del agua (sin glicol).

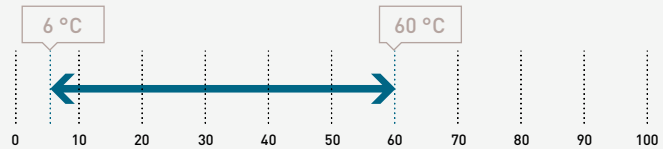

Temperatura del aire interior.

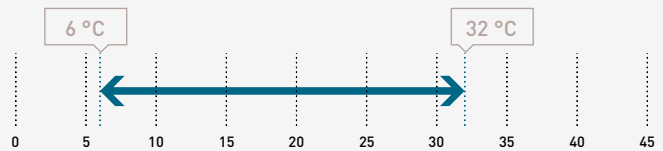

Presión máxima de funcionamiento: 10 bar.

Visión global de la gama

- Versiones (2 tubos): con y sin válvula de 3 vías
- 6 tamaños
- Ventilador DC con más eficiencia y control
- Caudal de aire de 360 a 1045 m³/h
- Tecnología nanoe™ X para mejorar la calidad del aire las 24 horas del día
- Filtro de aire lavable G1
- S-Link disponible: compatible con controladores de Panasonic

Ventajas

- Ideal para aplicaciones comerciales y residenciales en combinación con las bombas de calor Aquarea
- Diseño moderno y elegante con frontal plano y tamaño compacto
- Lamas motorizadas interiores y exteriores con cinco posiciones posibles
- Salida de tuberías en seis direcciones para adaptarse a distintas instalaciones
- nanoe™ X (Generador Mark 3: 48 billones de radicales hidroxilo/segundo) de serie para una mejor calidad del aire interior
- Funcionamiento más silencioso que los modelos con ventilador de AC
- Fácil mantenimiento mediante panel frontal desmontable
- Filtro de aire sintético lavable
- Compatibilidad con una amplia gama de controladores

Accesorios suministrados sueltos
CZ-RWS3 - mando inalámbrico con infrarrojos
CZ-RTC5B - mando de pared con función Econavi
CZ-RTC6W – mando de pared serie CONEX (no inalámbrico), blanco
CZ-RTC6WBL – mando de pared serie CONEX con Bluetooth®, blanco
CZ-RTC6WBLW2 – mando de pared serie CONEX con Wi-Fi y Bluetooth®, blanco
CZ-RTC6 – mando de pared serie CONEX (no inalámbrico), negro
CZ-RTC6BL – mando de pared serie CONEX con Bluetooth®, negro
CZ-RTC6BLW2 – mando de pared serie CONEX con Wi-Fi y Bluetooth®, negro
CZ-CENSC1 - sensor Econavi de ahorro de energía
PAW-FC-903EC – control remoto por cable
CZ-64ESMC3 – controlador del sistema para 64 unidades interiores
CZ-256ESMC3 – controles centralizados para hasta 256 unidades interiores
CZ-ANC3 – controlador central para activación/desactivación, hasta 16 grupos, 64

Características técnicas

Flex Air Smart Fan Coil – Pared con ventilador DC - FK1	Modelo estándar		S-19FK1E0	S-24FK1E0	S-27FK1E0	S-36FK1E0	S-45FK1E0	S-52FK1E0
	Con válvula de 3 vías		S-19FK1E	S-24FK1E	S-27FK1E	S-36FK1E	S-45FK1E	S-52FK1E
Velocidad de ventilador [1]			**Mín. / Med. / Máx.**	**Mín. / Med. / Máx.**	**Mín. / Med. / Máx.**	**Mín. / Med. / Máx.**	**Mín. / Med. / Máx.**	**Mín. / Med. / Máx.**
2 tubos								
Potencia frigorífica total [2]		kW	1,40/1,65/1,90	1,92/2,17/2,41	2,02/2,51/2,73	2,65/3,11/3,61	3,02/3,78/4,50	4,03/4,63/5,23
Potencia sensible [2]		kW	1,10/1,35/1,54	1,50/1,71/1,91	1,59/2,00/2,19	2,12/2,52/2,98	2,25/2,84/3,41	3,04/3,51/4,02
Caudal de agua [2]		l/h	250/295/342	344/389/432	362/449/489	473/556/648	539/680/809	724/830/908
Caída de presión del agua (solo con batería)		kPa	4/6/8	8/11/13	9/14/17	16/22/30	19/30/42	34/44/56
Caída de presión del agua (con válvula de 3 vías) [2]		kPa	18/23/29	25/29/36	26/39/44	42/57/74	53/80/110	90/112/142
Caudal de aire [2]		m^3/h	230/276/345	324/361/416	343/434/480	462/572/710	488/603/753	637/753/879
Consumo [2]		W	10/11/12	12/12/14	12/14/16	15/19/26	13/17/22	18/23/29
Presión sonora Lp [2] [3]		dB(A)	27	26	29	39	35	40
Potencia sonora Lw [2]		dB(A)	40	39	42	49	47	52
Potencia calorífica [4]		kW	1,59/1,92/2,23	1,97/2,39/2,72	2,18/2,64/3,01	2,89/3,48/4,03	3,09/4,21/5,13	4,03/4,72/5,33
Caudal de agua [4]		l/h	281/329/381	339/417/481	379/463/533	508/614/715	544/740/898	710/827/931
Caída de presión del agua (solo con batería)		kPa	5/8/10	8/12/16	10/15/20	18/27/36	19/36/52	33/44/56
Caída de presión del agua (con válvula de 3 vías) [4]		kPa	18/24/30	23/31/39	25/36/47	42/60/72	46/82/118	74/97/128
Caudal de aire [4]		m^3/h	253/314/406	343/425/489	379/471/545	517/646/765	511/730/925	672/810/960
Consumo [4]		W	10/12/13	12/14/15	13/15/17	16/21/28	14/21/32	19/26/35
Presión sonora Lp [3] [4]		dB(A)	24/27/29	22/26/29	23/28/32	30/36/41	28/36/42	34/39/43
Potencia sonora Lw [4]		dB(A)	37/40/43	37/39/42	38/42/45	44/49/55	42/47/51	48/52/56
Conexiones de agua								
Tipo de conexión			Rosca hembra tipo gas	Rosca hembra tipo gas	Rosca hembra tipo gas	Rosca hembra tipo gas	Rosca hembra tipo gas	Rosca hembra tipo gas
		Pulgadas	1/2	1/2	1/2	1/2	1/2	1/2
Generador nanoe X			Mark 3	Mark 3	Mark 3	Mark 3	Mark 3	Mark 3
Dimensiones y peso								
Dimensiones	Al x An x Pr	mm	295 x 890 x 244	295 x 890 x 244	295 x 890 x 244	295 x 890 x 244	295 x 1060 x 249	295 x 1060 x 249
Peso		kg	12	13	13	13	14	14

Clase de eficiencia energética [5]

Flex Air Smart Fan Coil – Pared con ventilador DC - FK1								
2 tubos	**FCEER** [2]	**A a E**	**B**	**B**	**B**	**B**	**A**	**A**
	$\eta_{s,c}$	%	**144,2**	**166,9**	**172,1**	**169,3**	**226,8**	**213,0**
	FCCOP [4]	**A a E**	**B**	**B**	**B**	**B**	**B**	**B**
	$\eta_{s,h}$	%	**160,0**	**167,0**	**170,5**	**173,4**	**208,5**	**198,0**

1) Velocidades estándar de fábrica del ventilador. 2) Según la norma Eurovent. Aire: 27 °C TS/19 °C TH; agua refrigerada: 7 °C/12 °C. 3) La presión sonora de la unidad interior muestra el valor medido en un punto situado a 1 m por delante y 0,8 m por debajo de la unidad. La presión sonora se mide de acuerdo con JIS C 9612. 4) Según la norma Eurovent. Aire: 20 °C; agua caliente: 45 °C/40 °C. 5) Según la norma Eurovent.

Flex Air Smart Fan Coil – Pared.

Gran flexibilidad y mejor calidad del aire para los proyectos.

La unidad Flex Air Smart Fan Coil de pared es el primer fan coil de agua de Panasonic con tecnología nanoe™ X integrada para mejorar la calidad del aire y es compatible con controles PACi NX/VRF individuales y centralizados.





- nanoe™ X
- COMPATIBILIDAD CON CONTROLES PACI NX/VRF
- FUNCIONAMIENTO SILENCIOSO
- DISEÑO ELEGANTE
- LAMAS MOTORIZADAS
- SUPERFICIE COMPACTA

ErP | SUPERSILENCIOSO

Conforme a la norma ErP: se ajusta al REGLAMENTO (UE) n.º 2016/2281 DE LA COMISIÓN.

EUROVENT CERTIFIED PERFORMANCE www.eurovent-certification.com

La gama se inscribe en la política comercial de Fan Coils.

NUEVO Flex Air Smart Fan Coil – Conducto de presión estática media con ventilador DC – FF1

Unidades Fan Coil de conducto con presión estática media con nanoe™ X (Mark 3).
Potencia frigorífica: 1,7 a 9,3 kW.
Potencia calorífica: 2,2 a 10,3 kW.

NOVEDAD





Controlador opcional. Serie CONEX, blanco o negro.
CZ-RTC6W/BL/BLW2 o CZ-RTC6/BL/BLW2



Controlador opcional. Mando inalámbrico con infrarrojos para split.
CZ-RWS3



Controlador opcional. Mando de pared con control táctil.
PAW-FC-907EC



Controlador opcional. Mando de pared.
PAW-FC-903EC



Controlador opcional. SRC (minicontrolador BMS).

CONSULTAR LA PÁGINA 586 PARA OBTENER MÁS DETALLES SOBRE LOS CONTROLADORES DE FAN COIL

Límites operativos

Temperatura de entrada del agua (sin glicol).

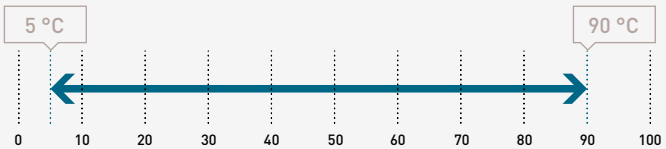

Temperatura del aire interior.

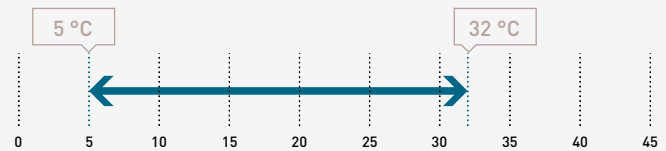

Visión global de la gama

- Versiones: 2 tubos y 4 tubos
- 7 tamaños
- Ventilador DC con más eficiencia y control
- Caudal de aire de 590 a 1500 m³/h
- Presión estática externa: 120 Pa
- Tecnología nanoe™ X para mejorar la calidad del aire las 24 horas del día
- S-Link disponible: compatible con controladores de Panasonic

Ventajas

- Ideal para aplicaciones comerciales y residenciales con una altura reducida para todos los tamaños
- nanoe™ X (Generador Mark 3: 48 billones de radicales hidroxilo/segundo) de serie para una mejor calidad del aire interior
- Clase de eficiencia: A en modos de frío y calor para todos los tamaños
- Conexión hidráulica flexible a la derecha o a la izquierda, y conexión eléctrica en el lado derecho
- Configuración de retorno y descarga de aire: en línea (I) o desde el mismo lado (U)
- Diferentes configuraciones de plénum aeráulico: rectangular o circular de 200 mm de diámetro
- Compatibilidad con una amplia gama de controladores
- Filtro de aire lavable G1
- Mantenimiento muy sencillo

Accesorios y opciones
2W o 3W – Válvulas de 2 o 3 vías
CB - Disyuntores
PUMP - Bomba de drenaje
EH - Resistencias de calentamiento (de 500 W a 2500 W)
Entrada de aire fresco Ø 100 mm
FH – Soporte para fusibles
Filtro G2 / G3 / G4
Otras configuraciones de velocidad (velocidades estándar de fábrica en la tabla de datos técnicos)
Amplia gama de configuraciones de entrada/salida de aire
HL/ER – Hidráulica a la izquierda – eléctrica a la derecha
HR/ER – Hidráulica a la derecha – eléctrica a la derecha

Datos provisionales

AC SELECT.

Herramienta de selección inteligente e intuitiva.

Configuración de la solución de aire acondicionado en las condiciones requeridas: https://acselect.panasonic.eu/



Características técnicas

Flex Air Smart fan coil*			S-023FF1	S-028FF1	S-040FF1	S-052FF1	S-070FF1	S-080FF1	S-093FF1
Velocidad de ventilador [1]			**Mín/Med/Máx**	**Mín/Med/Máx**	**Mín/Med/Máx**	**Mín/Med/Máx**	**Mín/Med/Máx**	**Mín/Med/Máx**	**Mín/Med/Máx**
2 tubos			S-023FF12DA	S-028FF12DA	S-040FF12DA	S-052FF12DA	S-070FF12DA	S-080FF12DA	S-093FF12DA
Potencia frigorífica total [2]		kW	1,71/2,08/2,30	2,01/2,56/2,80	2,69/3,58/4,00	3,65/4,52/5,20	4,18/6,17/7,00	5,75/6,85/8,00	6,49/7,88/9,30
Potencia sensible [2]		kW	1,47/1,80/2,00	1,25/1,61/1,79	1,98/2,67/3,03	2,66/3,39/3,94	3,01/4,64/5,36	4,10/4,95/5,87	4,66/5,78/6,93
Caudal de agua [2]		l/h	290/360/390	340/440/480	460/610/690	620/780/900	720/1060/1210	990/1180/1380	920/1100/1310
Caída de presión del agua [2]		kPa	4,0/6,5/7,5	5,5/8,5/10,5	8,5/13,5/16,5	9,5/15,0/17,0	9,0/17,0/21,0	11,0/13,0/17,0	12,0/16,0/21,5
Potencia calorífica [3]		kW	2,24/2,77/3,04	2,57/3,28/3,75	2,88/4,00/4,59	3,99/5,62/6,17	4,73/7,53/8,55	5,92/7,09/8,59	6,68/8,35/10,28
Caudal de agua [3]		l/h	380/460/510	430/550/630	490/670/770	670/950/1040	800/1270/1440	1000/1200/1450	1130/1410/1730
Caída de presión del agua [3]		kPa	5,5/8,5/10,0	7,5/11,5/13,0	8,0/13,0/16,5	9,5/15,5/18,5	9,5/19,5/24,0	10,0/12,0/16,5	12,0/16,0/22,5
4 tubos			S-023FF14DA	S-028FF14DA	S-040FF14DA	S-052FF14DA	S-070FF14DA	S-080FF14DA	S-093FF14DA
Potencia frigorífica total [2]		kW	1,47/1,89/2,09	1,97/2,44/2,73	2,44/3,43/3,91	3,23/4,30/4,85	3,72/5,84/6,56	5,34/6,37/7,58	5,85/7,28/8,62
Potencia sensible [2]		kW	1,73/2,24/2,50	1,68/2,12/2,44	1,80/2,55/2,94	2,35/3,19/3,64	2,66/4,35/4,96	3,79/4,58/5,53	4,18/5,28/6,37
Caudal de agua [2]		l/h	250/320/360	340/420/470	420/590/670	550/740/840	640/1010/1140	1100/1360/1610	1000/1250/1490
Caída de presión del agua [2]		kPa	3,0/5,0/6,0	5,5/8,5/10,5	7,0/11,5/14,5	8,0/12,5/14,5	8,5/14,5/18,0	10,0/11,5/15,5	11,0/14,5/19,0
Potencia calorífica [4]		kW	2,26/3,04/3,33	3,10/3,92/4,47	3,47/4,58/5,08	4,83/6,28/6,93	5,59/8,03/8,79	7,33/8,50/9,93	7,89/9,55/11,19
Caudal de agua [4]		l/h	190/250/280	260/330/370	290/380/430	410/530/580	470/680/740	620/720/840	670/810/940
Caída de presión del agua [4]		kPa	3,0/4,0/4,5	4,0/6,0/8,0	6,0/10,5/11,0	10,5/15,5/18,0	12,5/23,5/27,5	10,5/13,0/16,5	11,5/15,5/20,5
Niveles sonoros									
Potencia sonora de retorno - radiada [5]	2 tubos	dB(A)	42/48/50	44/51/55	44/51/55	45/54/57	45/57/60	48/53/58	47/53/59
	4 tubos	dB(A)	44/49/52	44/51/55	43/50/54	45/53/56	45/56/59	49/53/57	48/53/59
Potencia sonora - descarga [5]	2 tubos	dB(A)	37/44/47	37/46/49	35/42/46	39/50/53	39/53/57	43/48/54	44/50/56
	4 tubos	dB(A)	35/40/44	35/41/46	39/49/53	38/48/51	38/52/55	45/49/54	43/49/55
Ventilación									
Número de ventiladores			1	1	1	1	1	1	1
Caudal de aire	2 tubos	m³/h	340/440/500	400/550/660	380/540/630	530/770/860	640/1060/1240	780/960/1190	900/1150/1460
	4 tubos	m³/h	270/350/390	360/500/600	340/490/570	460/680/750	560/950/1100	720/880/1090	800/1030/1300
Presión estática externa	2 tubos	Pa	30/50/65	26/50/72	25/50/68	24/50/62	18/50/68	33/50/77	31/50/81
	4 tubos	Pa	30/50/62	26/50/72	24/50/68	23/50/61	17/50/67	33/50/77	30/50/80
Datos eléctricos									
Suministro eléctrico	Tensión	V	230	230	230	230	230	230	230
	Fase		Monofásica	Monofásica	Monofásica	Monofásica	Monofásica	Monofásica	Monofásica
	Frecuencia	Hz	50	50	50	50	50	50	50
Consumo	2 tubos	W	17/27/35	19/35/53	18/35/49	23/50/64	26/78/114	36/57/93	40/71/124
	4 tubos	W	15/24/30	18/33/50	17/32/46	22/47/60	24/72/103	35/54/90	37/65/116
Resistencia de apoyo		W	500/1000	500/1000	500/1000	1250/2500	1250/2500	1250/2500	1250/2500
Conexiones de agua									
Tipo de conexión			Rosca hembra tipo gas	Rosca hembra tipo gas	Rosca hembra tipo gas	Rosca hembra tipo gas	Rosca hembra tipo gas	Rosca hembra tipo gas	Rosca hembra tipo gas
2 tubos		Pulg.	1/2	1/2	1/2	3/4	3/4	3/4	3/4
4 tubos	Refrigeración	Pulg.	1/2	1/2	1/2	3/4	3/4	3/4	3/4
	Calefacción	Pulg.	1/2	1/2	1/2	3/4	3/4	3/4	3/4
nanoe X Generador			Mark 3	Mark 3	Mark 3	Mark 3	Mark 3	Mark 3	Mark 3
Dimensiones y peso									
Dimensiones	Al x An x Pr	mm	250 x 800 x 730	250 x 800 x 730	250 x 800 x 730	250 x 1000 x 730	250 x 1000 x 730	250 x 1400 x 730	250 x 1400 x 730
Peso		kg	26	26	33	33	33	47	47

Datos provisionales

Clase de eficiencia energética [5]

Flex Air Smart fan coil									
2 tubos	**FCEER**	**A a E**	**A**	**A**	**A**	**A**	**A**	**A**	**A**
	FCCOP	**A a E**	**A**	**A**	**A**	**A**	**A**	**A**	**A**
4 tubos	**FCEER**	**A a E**	**A**	**A**	**A**	**A**	**A**	**A**	**A**
	FCCOP	**A a E**	**A**	**A**	**A**	**A**	**A**	**A**	**A**

1) Velocidades estándar de fábrica del ventilador (voltage). 2) Según la norma Eurovent. Aire: 27 °C TS/19 °C TH; agua refrigerada: 7 °C/12 °C. 3) Según la norma Eurovent. Aire: 20 °C; agua caliente: 45 °C/40 °C. 4) Según la norma Eurovent. Aire: 20 °C; agua caliente: 65 °C/55 °C. 5) Según la norma Eurovent. *Disponible en verano de 2026

Accesorios suministrados sueltos
SRC (control remoto inteligente): Sistema de gestión de edificios mini (solo con Modbus RTU)
CZ-RTC6W – mando de pared serie CONEX (no inalámbrico), blanco
CZ-RTC6WBL – mando de pared serie CONEX con Bluetooth®, blanco
CZ-RTC6WBLW2 – mando de pared serie CONEX con Wi-Fi y Bluetooth®, blanco
CZ-RTC6 – mando de pared serie CONEX (no inalámbrico), negro

Accesorios suministrados sueltos
CZ-RTC6BL – mando de pared serie CONEX con Bluetooth®, negro
CZ-RTC6BLW2 – mando de pared serie CONEX con Wi-Fi y Bluetooth®, negro
CZ-RWS3 + CZ-RWRC3 – Mando inalámbrico y receptor por infrarrojos
PAW-FC-907EC – Control remoto por cable con control táctil
PAW-FC-903EC – Control remoto por cable
KIT REMOTE SENSOR – Sensor remoto para unidad con conducto

Datos provisionales

La gama se inscribe en la política comercial de Fan Coils.

Flex Air Fan Coil – Confort con ventilador AC

Unidades Fan Coil de suelo y techo con refrigeración y calefacción.
Potencia frigorífica: 0,6 a 6,9 kW.
Potencia calorífica: 0,6 a 7,4 kW.







Controlador opcional. Mando a distancia WRC.


Controlador opcional. SRC (minicontrolador BMS).


Controlador opcional. Controlador electrónico TControl POD glass.


Controlador opcional. Controlador electrónico TControl EASY 3S.


Controlador opcional. Mando de pared con control táctil.
PAW-FC-907AC


Controlador opcional. Mando de pared.
PAW-FC-903AC


Controlador opcional. Mando de pared avanzado.
PAW-FC-RC1

CONSULTAR LA PÁGINA 586 PARA OBTENER MÁS DETALLES SOBRE LOS CONTROLADORES DE FAN COIL

Límites operativos

Temperatura de entrada del agua (sin glicol).

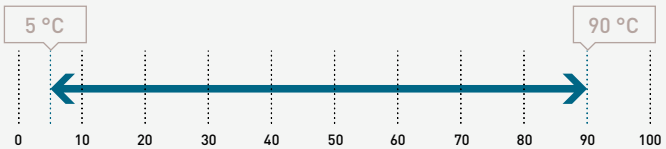

Temperatura del aire interior.

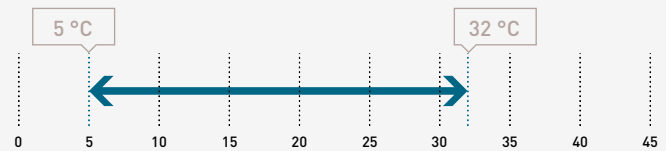

Visión global de la gama

- Versiones: 2 tubos, 2 tubos + resistencia de apoyo y 4 tubos
- 7 tamaños
- Ventilador AC de 5 velocidades; velocidades estándar de fábrica: S1, S3, S5
- Caudal de 94 a 1064 m³/h
- Configuración: unidades de instalación universal (vertical u horizontal) con o sin carcasa
- Conexiones de agua a izquierda o derecha
- Amplia gama configuraciones de entrada/salida de aire
- Filtro de aire G2 (G3 opcional)

Ventajas

- Unidades silenciosas
- Carcasa con nuevo diseño que le confiere una mayor robustez
- Armario pintado de forma armoniosa y estética en color RAL 9003
- Válvulas, bandeja de drenaje de condensados y bomba de drenaje montadas de fábrica
- 100 % probado en fábrica

Accesorios y opciones
2W o 3W – Válvulas de 2 o 3 vías
Kit de 4 tubos (bobina adicional)
CB - Disyuntores
PUMP - Bomba de drenaje
EH - Resistencias de calentamiento (de 500 W a 2500 W)
FC/FCG - Patas con/sin rejilla
FH - Soportes para fusibles
Filtro G3
DG - Protección del drenaje horizontal o vertical (con válvula)
Amplia gama de configuraciones de entrada/salida de aire
C/O - Sensor mecánico para cambio automático

AC SELECT.

Herramienta de selección inteligente e intuitiva.

Configuración de la solución de aire acondicionado en las condiciones requeridas: https://acselect.panasonic.eu/



Características técnicas

Flex Air Fan Coil – Confort con ventilador AC			P-FC10	P-FC20	P-FC30	P-FC40	P-FC50	P-FC60	P-FC70
Velocidad de ventilador [1]			**Mín. / Med. / Máx.**	**Mín. / Med. / Máx.**	**Mín. / Med. / Máx.**	**Mín. / Med. / Máx.**	**Mín. / Med. / Máx.**	**Mín. / Med. / Máx.**	**Mín. / Med. / Máx.**
2 tubos									
Potencia frigorífica total [2]		kW	0,66/1,00/1,45	0,61/0,96/1,38	0,95/1,88/2,37	1,14/2,28/3,02	1,71/3,16/4,64	2,57/4,33/5,53	3,24/5,84/6,91
Potencia sensible [2]		kW	0,48/0,77/1,05	0,43/0,70/1,02	0,78/1,44/1,80	0,83/1,66/2,23	1,24/2,23/3,27	1,81/3,14/4,25	2,26/4,11/4,85
Caudal de agua [2]		l/h	114/172/250	105/165/238	164/324/408	196/393/520	295/544/799	443/746/953	558/1006/1190
Caída de presión del agua [2] [3]		kPa	9,17/19,5/39,1	2,65/4,62/7,43	5,8/17,6/26,3	17,0/21,5/35,2	7,5/22,8/47,1	12,6/33,9/54,4	4,4/13,9/19,4
Potencia calorífica [4]		kW	0,63/1,18/1,71	0,63/1,03/1,53	1,00/1,86/2,49	1,14/2,28/3,18	1,79/3,47/4,81	2,45/4,22/5,63	3,45/6,27/7,41
Caudal de agua [4]		l/h	109/203/295	109/177/264	172/320/429	196/393/548	308/598/829	422/727/970	594/1080/1276
Caída de presión del agua [3] [4]		kPa	5,9/17,3/33,8	2,76/5,06/8,54	5,8/16,2/27,0	5,0/15,6/28,1	6,1/20,7/38,5	18,6/52,4/91,4	4,9/16,0/22,3
4 tubos									
Potencia frigorífica total [2]		kW	0,63/0,88/1,24	0,87/1,34/1,73	0,91/1,80/2,28	0,98/2,14/2,85	1,57/2,88/4,13	2,60/4,39/5,61	3,17/5,62/6,58
Potencia sensible [2]		kW	0,46/0,67/0,91	0,65/1,02/1,36	0,75/1,39/1,74	0,71/1,57/2,10	1,14/2,04/2,92	1,82/3,18/4,28	2,21/3,96/4,62
Caudal de agua [2]		l/h	109/152/214	150/231/298	157/310/393	169/369/491	270/496/711	448/756/966	546/968/1133
Caída de presión del agua [2] [3]		kPa	7,6/13,9/26,3	2,33/4,44/6,64	2,8/8,6/13,1	5,8/20,5/33,6	3,9/11,6/22,8	10,2/27,7/44,5	5,3/16,2/22,1
Potencia calorífica [5]		kW	0,63/1,00/1,41	1,00/1,40/1,68	1,28/1,81/2,13	1,22/2,21/2,85	2,01/3,19/4,08	2,71/4,24/5,33	3,65/5,00/5,90
Caudal de agua [5]		l/h	54/86/121	86,1/121/145	110/156/183	105/190/245	173/275/351	233/365/459	314/431/508
Caída de presión del agua [3] [5]		kPa	1,2/2,1/3,3	1,15/2,2/3,12	2,8/4,7/6,1	5,1/13,9/21,8	5,7/12,5/19,4	11,6/24,8/37	35,4/60,7/81,2
Niveles sonoros									
Potencia sonora	2 tubos	dB(A)	33/40/49	31/43/50	30/45/52	43/47/51	34/43/56	38/51/58	43/56/61
	4 tubos	dB(A)	33/40/49	31/43/50	30/45/52	33/44/51	34/46/56	38/51/58	43/56/61
Presión sonora [6]	2 tubos	dB(A)	24/31/40	22/34/41	21/36/43	21/35/42	25/37/47	29/42/49	34/47/52
	4 tubos	dB(A)	24/31/40	22/34/41	21/36/43	21/35/42	25/37/47	29/42/49	34/47/52
NR [6]	2 tubos		19/26/35	17/29/36	16/31/38	16/30/37	20/32/42	24/37/44	29/42/47
	4 tubos		19/26/35	17/29/36	16/31/38	16/30/37	20/32/42	24/37/44	29/42/47
Ventilación									
Número de ventiladores			1	1	1	2	2	2	2
Caudal de aire	2 tubos	m³/h	94/190/283	68/104/196	138/274/390	270/311/417	253/486/716	350/640/933	480/893/1064
	4 tubos	m³/h	95/168/253	89/161/241	132/263/369	148/335/467	242/466/671	334/614/885	470/859/1012
Filtro			G2	G2	G2	G2	G2	G2	G2
Datos eléctricos									
Suministro eléctrico	Tensión	V	230	230	230	230	230	230	230
	Fase		Monofásica	Monofásica	Monofásica	Monofásica	Monofásica	Monofásica	Monofásica
	Frecuencia	Hz	50/60	50/60	50/60	50/60	50/60	50/60	50/60
Consumo	2 tubos	W	13/24/36	13/18/31	16/37/45	15/37/56	28/55/72	37/75/105	53/100/147
	4 tubos	W	13/24/36	11/18/28	16/37/44	15/37/55	28/54/70	37/74/104	53/99/145
Resistencia de apoyo		W	500	500	500/1000	1250	1250/2500	1250/2500	1250/2500
Conexiones de agua									
Tipo de conexión			Rosca hembra tipo gas	Rosca hembra tipo gas	Rosca hembra tipo gas	Rosca hembra tipo gas	Rosca hembra tipo gas	Rosca hembra tipo gas	Rosca hembra tipo gas
2 o 4 tubos	Refrigeración	Pulgadas	½	½	½	½	½	½	¾
4 tubos	Calefacción	Pulgadas	½	½	½	½	½	½	½
Dimension									
Con carcasa - sin patas	Al x An x Pr	mm	477 x 766 x 225	477 x 766 x 225	477 x 951 x 225	477 x 1136 x 225	477 x 1321 x 225	477 x 1506 x 225	575 x 1319 x 225
Sin carcasa	Al x An x Pr	mm	430 x 570 x 220	430 x 570 x 220	430 x 753 x 220	430 x 938 x 220	430 x 1122 x 220	430 x 1307 x 220	530 x 1121 x 220
Peso									
Con carcasa	2 / 4 tubos	kg	19/20	19/20	22/23	27/29	30/32	35/37	35/37
Sin carcasa	2 / 4 tubos	kg	13/14	13/14	15/16	20/22	22/24	26/28	27/29

Clase de eficiencia energética [7]

Flex Air Fan Coil – Confort con ventilador AC									
2 tubos	**FCEER**	**A a E**	**E**	**E**	**D**	**D**	**D**	**D**	**D**
	FCCOP	**A a E**	**E**	**E**	**E**	**E**	**E**	**E**	**E**
4 tubos	**FCEER**	**A a E**	**E**	**D**	**D**	**D**	**E**	**D**	**D**
	FCCOP	**A a E**	**E**	**D**	**D**	**D**	**E**	**E**	**E**

1) Velocidades estándar de fábrica del ventilador. 2) Según la norma Eurovent. Aire: 27 °C TS/19 °C TH; agua refrigerada: 7 °C/12 °C. 3) Pérdidas de presión por caudal nominal correspondiente. 4) Según la norma Eurovent. Aire: 20 °C; agua caliente: 45 °C/40 °C. 5) Según la norma Eurovent. Aire: 20 °C; agua caliente: 65 °C/55 °C. 6) Datos informativos considerando una hipotética atenuación acústica de la habitación e instalación de 9 dB(A). 7) Según la norma Eurovent. * Configuración estándar con la conexión hidráulica izquierda. Filtro de aire G2 incluido de serie.

Accesorios suministrados sueltos
KIT Plogic: Kit de panel de control Plogic
KIT BRC: Kit de control remoto básico (solo con panel de control Plogic)
KIT WRC: Kit de control remoto de pared con pantalla LCD (solo con panel de control Plogic)
KIT MB2: Kit de tarjeta Modbus para Plogic
Otras configuraciones de velocidad (velocidades estándar de fábrica en la tabla de datos técnicos)
SRC (control remoto inteligente): Sistema de gestión de edificios mini (solo con Modbus RTU)
Kit de suspensión

Accesorios suministrados sueltos
TCEASY 2P/4P: Kit del controlador, interfaz de usuario integrada, 2 tuberías, 4 tuberías, velocidad del ventilador de AC
TCEASY 2P+C/O: Kit del controlador, interfaz de usuario integrada, 2 tuberías + cambio, velocidad del ventilador de AC
TCPOD WHITE (BLACK) 2P/4P – Kit del controlador, Modbus, HMI integrada, 2 tuberías, 4 tuberías, velocidad del ventilador EC, blanco (negro)
TCPOD WHITE (BLACK) 2P+EH – Kit del controlador, Modbus, HMI integrada, 2 tuberías + resistencia eléctrica, velocidad del ventilador EC, blanco (negro)
PAW-FC-907AC – Control remoto por cable con control táctil
PAW-FC-903AC – Control remoto por cable
PAW-FC-RC1 – Control remoto por cable avanzado

ErP | SUPERSILENCIOSO

Conforme a la norma ErP: se ajusta al REGLAMENTO (UE) n.º 2016/2281 DE LA COMISIÓN.

EUROVENT CERTIFIED PERFORMANCE www.eurovent-certification.com

La gama se inscribe en la política comercial de Fan Coils.

Flex Air Fan Coil – Confort con ventilador EC

Unidades Fan Coil de suelo y techo con refrigeración y calefacción.
Potencia frigorífica: 0,5 a 9,1 kW.
Potencia calorífica: 0,6 a 12,9 kW.








Controlador opcional. Mando a distancia WRC.



Controlador opcional. SRC (minicontrolador BMS).



Controlador opcional. Controlador electrónico TControl POD glass.



Controlador opcional. Controlador electrónico TControl EASY 3S.



Controlador opcional. Mando de pared con control táctil.
PAW-FC-907EC



Controlador opcional. Mando de pared.
PAW-FC-903EC

CONSULTAR LA PÁGINA 586 PARA OBTENER MÁS DETALLES SOBRE LOS CONTROLADORES DE FAN COIL

Límites operativos

Temperatura de entrada del agua (sin glicol).

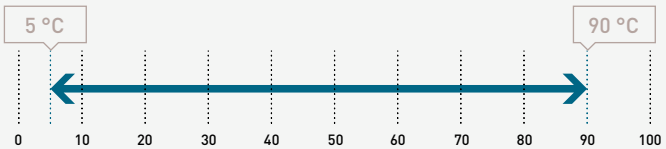

Temperatura del aire interior.

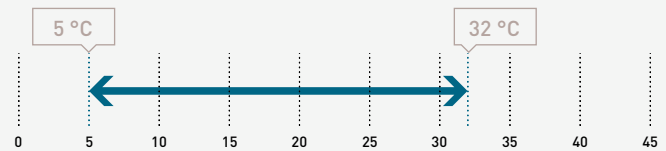

Visión global de la gama

- Versiones: 2 tubos, 2 tubos + resistencia de apoyo y 4 tubos
- 8 tamaños
- Ventilador EC de bajo consumo energético: 100 % controlable mediante una señal de 0-10 V o 3 velocidades de funcionamiento
- Caudal de 91 a 1548 m^3/h
- Configuración: unidades de instalación universal (vertical u horizontal) con o sin carcasa
- Conexiones de agua a izquierda o derecha
- Amplia gama de configuraciones de entrada/salida de aire
- Filtro de aire G2 (G3 como accesorio)

Ventajas

- Excelente rendimiento: FCEER y FCCOP hasta «A»
- Unidades silenciosas
- Carcasa con nuevo diseño que le confiere una mayor robustez
- Carcasa pintada en RAL 9003, de diseño armonioso y estético
- Válvulas, bandeja de drenaje de condensados y bomba de drenaje montadas de fábrica
- 100 % probado en fábrica

Accesorios y opciones
2W o 3W – Válvulas de 2 o 3 vías
Kit de 4 tubos (bobina adicional)
CB - Disyuntores
PUMP - Bomba de drenaje
EH - Resistencias de calentamiento (de 500 W a 2500 W)
FC/FCG - Patas con/sin rejilla
FH - Soportes para fusibles
Filtro G3
DG - Protección del drenaje horizontal o vertical (con válvula)
Amplia gama de configuraciones de entrada/salida de aire
C/O - Sensor mecánico para cambio automático

AC SELECT.

Herramienta de selección inteligente e intuitiva.

Configuración de la solución de aire acondicionado en las condiciones requeridas: https://acselect.panasonic.eu/



Características técnicas

Flex Air Fan Coil – Confort con ventilador EC			P-FC10	P-FC20	P-FC30	P-FC40	P-FC50	P-FC60	P-FC70	P-FC80
Velocidad de ventilador [1]			**Mín. / Med. / Máx.**	**Mín. / Med. / Máx.**	**Mín. / Med. / Máx.**	**Mín. / Med. / Máx.**	**Mín. / Med. / Máx.**	**Mín. / Med. / Máx.**	**Mín. / Med. / Máx.**	**Mín. / Med. / Máx.**
2 tubos										
Potencia frigorífica total [2]		kW	0,59/1,16/1,96	0,48/0,84/1,31	0,67/1,41/1,83	1,34/2,93/4,19	1,15/2,59/3,41	1,98/4,45/5,24	2,30/4,29/5,91	4,59/6,13/8,36
Potencia sensible [2]		kW	0,48/1,00/1,76	0,36/0,65/1,03	0,47/1,04/1,34	0,95/2,10/3,00	0,79/1,72/2,25	1,35/3,51/4,02	1,91/4,10/4,96	3,32/4,51/6,28
Caudal de agua [2]		l/h	102/200/338	105/226/365	141/336/505	231/505/722	231/615/858	341/767/903	439/958/1128	791/1056/1440
Caída de presión del agua [2] [3]		kPa	7,5/25,7/69,5	1,4/4,3/9,3	5,9/21,8/42,9	6,4/24,3/46,3	4,9/28,7/53,9	7,8/35,8/49,0	2,7/12,6/17,5	14,1/21,4/37,6
Potencia calorífica [4]		kW	0,67/1,30/2,31	0,68/1,04/2,52	0,80/1,72/2,66	1,11/2,48/4,46	1,38/3,89/5,19	1,95/4,93/5,82	3,05/5,81/7,17	4,21/5,80/8,43
Caudal de agua [4]		l/h	115/224/398	117/264/434	138/296/458	191/427/768	238/670/894	336/849/1002	525/1001/1235	798/1101/1598
Caída de presión del agua [3] [4]		kPa	6,5/20,6/59,1	1,7/5,5/12,4	4,1/14,2/30,4	4,8/18,1/51,9	3,8/25,7/44,6	12,2/70,7/97,5	3,9/13,8/20,9	14,4/23,1/45,6
4 tubos										
Potencia frigorífica total [2]		kW	0,40/0,64/1,41	0,57/1,20/2,18	0,75/1,84/2,93	1,03/2,20/3,52	1,17/3,45/4,39	1,69/3,90/4,69	2,44/4,88/6,06	4,44/5,86/9,07
Potencia sensible [2]		kW	0,30/0,51/1,24	0,43/0,96/1,76	0,55/1,44/2,28	0,73/1,57/2,58	0,92/2,61/3,28	1,12/3,05/3,63	1,83/3,61/4,53	3,20/4,31/6,84
Caudal de agua [2]		l/h	68,9/109/243	98,2/207/376	129/317/505	177/379/606	202/594/756	291/672/808	420/841/1044	765/1009/1562
Caída de presión del agua [2] [3]		kPa	5,2/10,5/40,1	1,3/3,8/9,7	4,0/13,7/28,0	9,3/27,8/58,9	2,3/16,2/25,6	4,6/22,0/31,4	3,2/12,3/18,8	18,8/30,6/67,2
Potencia calorífica [5]		kW	0,61/1,13/1,87	0,79/1,33/2,09	1,41/2,01/2,77	1,57/2,49/3,62	2,18/3,34/4,10	1,81/4,05/4,81	3,45/4,67/5,53	5,74/7,99/12,90
Caudal de agua [5]		l/h	52,5/97,3/161	68/115/180	121/173/239	135/214/312	188/288/353	156/349/414	297/402/476	494/688/1111
Caída de presión del agua [3] [5]		kPa	1,1/2,4/4,8	<1/2,0/4,8	7,9/12,3/18,6	10,9/22,2/41,1	6,5/13,6/19,6	16,1/45,3/57,5	32,2/53,9/72,4	19,2/34,5/83,1
Niveles sonoros										
Potencia sonora	2 tubos	dB(A)	34/47/60	34/47/60	31/50/59	29/44/52	30/51/57	32/54/58	45/57/59	51/56/64
	4 tubos	dB(A)	34/43/54	34/47/60	31/50/59	29/44/56	32/51/57	32/54/58	46/57/64	51/56/64
Presión sonora [6]	2 tubos	dB(A)	25/38/51	25/38/51	22/41/50	20/35/43	21/42/48	23/45/49	31/45/50	42/47/55
	4 tubos	dB(A)	25/34/45	25/38/51	22/41/50	20/35/43	21/42/48	23/45/49	31/45/50	42/47/55
NR [6]	2 tubos		20/33/46	20/33/46	17/36/45	15/30/38	16/37/43	18/40/44	26/40/45	37/42/50
	4 tubos		20/29/40	20/33/46	17/36/45	15/30/38	16/37/43	18/40/44	26/40/45	37/42/50
Ventilación										
Número de ventiladores			1	1	1	2	2	2	2	3
Caudal de aire	2 tubos	m³/h	108/228/417	98/134/227	119/257/345	170/412/678	203/577/816	245/737/912	350/641/894	500/680/1063
	4 tubos	m³/h	76/110/226	84/200/380	123/297/540	148/298/524	185/587/755	205/668/845	329/798/989	660/884/1548
Filtro			G2	G2	G2	G2	G2	G2	G2	G2
Datos eléctricos										
Suministro eléctrico	Tensión	V	230	230	230	230	230	230	230	230
	Fase		Monofásica	Monofásica	Monofásica	Monofásica	Monofásica	Monofásica	Monofásica	Monofásica
	Frecuencia	Hz	50/60	50/60	50/60	50/60	50/60	50/60	50/60	50/60
Consumo	2 tubos	W	7/12/41	7/13/41	6/16/42	2/13/43	4/23/46	4/30/54	12/35/77	23/42/108
	4 tubos	W	5/7/17	7/13/40	6/14/40	2/11/39	4/23/44	4/28/52	13/37/84	22/41/116
Resistencia de apoyo		W	500	500	500/1000	1250	1250/2500	1250/2500	1250/2500	1250/2500
Conexiones de agua										
Tipo de conexión			Rosca hembra tipo gas	Rosca hembra tipo gas	Rosca hembra tipo gas	Rosca hembra tipo gas	Rosca hembra tipo gas	Rosca hembra tipo gas	Rosca hembra tipo gas	Rosca hembra tipo gas
2 o 4 tubos	Refrigeración	Pulg.	½	½	½	½	½	½	¾	¾
4 tubos	Calefacción	Pulg.	½	½	½	½	½	½	½	½
Dimension										
Con carcasa - sin patas	Al x An x Pr	mm	477 x 766 x 225	477 x 766 x 225	477 x 951 x 225	477 x 1136 x 225	477 x 1321 x 225	477 x 1506 x 225	575 x 1319 x 225	575 x 1506 x 225
Sin carcasa	Al x An x Pr	mm	430 x 570 x 220	430 x 570 x 220	430 x 753 x 220	430 x 938 x 220	430 x 1122 x 220	430 x 1307 x 220	530 x 1121 x 220	530 x 1316 x 220
Peso										
Con carcasa	2 / 4 tubos	kg	19/20	19/20	22/23	27/29	30/32	35/37	35/37	47/49
Sin carcasa	2 / 4 tubos	kg	13/14	13/14	15/16	20/22	22/24	26/28	27/29	38/40

Clase de eficiencia energética [7]

Flex Air Fan Coil – Confort con ventilador EC										
2 tubos	**FCEER**	**A a E**	**C**	**D**	**B**	**A**	**A**	**A**	**B**	**B**
	FCCOP	**A a E**	**D**	**D**	**C**	**B**	**A**	**B**	**B**	**C**
4 tubos	**FCEER**	**A a E**	**C**	**C**	**B**	**A**	**B**	**B**	**B**	**A**
	FCCOP	**A a E**	**C**	**C**	**B**	**A**	**B**	**B**	**B**	**A**

1) Velocidades estándar de fábrica del ventilador (voltage). 2) Según la norma Eurovent. Aire: 27 °C TS/19 °C TH; agua refrigerada: 7 °C/12 °C. 3) Pérdidas de presión por caudal nominal correspondiente. 4) Según la norma Eurovent. Aire: 20 °C; agua caliente: 45 °C/40 °C. 5) Según la norma Eurovent. Aire: 20 °C; agua caliente: 65 °C/55 °C. 6) Datos informativos considerando una hipotética atenuación acústica de la habitación e instalación de 9 dB(A). 7) Según la norma Eurovent. * Configuración estándar con la conexión hidráulica izquierda. Filtro de aire G2 incluido de serie.

Accesorios suministrados sueltos
KIT Plogic: Kit de panel de control Plogic
KIT BRC: Kit de control remoto básico (solo con panel de control Plogic)
KIT WRC: Kit de control remoto de pared con pantalla LCD (solo con panel de control Plogic)
KIT MB2: Kit de tarjeta Modbus para Plogic
Otras configuraciones de velocidad (velocidades estándar de fábrica en la tabla de datos técnicos)
SRC (control remoto inteligente): Sistema de gestión de edificios mini (solo con Modbus RTU)
Kit de suspensión

Accesorios suministrados sueltos
TCEASY 2P/4P: Kit del controlador, interfaz de usuario integrada, 2 tuberías, 4 tuberías, velocidad del ventilador de AC
TCEASY 2P+C/O: Kit del controlador, interfaz de usuario integrada, 2 tuberías + cambio, velocidad del ventilador de AC
TCPOD WHITE (BLACK) 2P/4P – Kit del controlador, Modbus, HMI integrada, 2 tuberías, 4 tuberías, velocidad del ventilador EC, blanco (negro)
TCPOD WHITE (BLACK) 2P+EH – Kit del controlador, Modbus, HMI integrada, 2 tuberías + resistencia eléctrica, velocidad del ventilador EC, blanco (negro)
PAW-FC-907AC/EC – Control remoto por cable con control táctil
PAW-FC-903AC/EC – Control remoto por cable
PAW-FC-RC1 – Control remoto por cable avanzado

ErP | MOTOR DC; VENTILACIÓN ECOLÓGICA | SUPERSILENCIOSO | MUY ALTO RENDIMIENTO

Conforme a la norma ErP: se ajusta al REGLAMENTO (UE) n.º 2016/2281 DE LA COMISIÓN.

EUROVENT CERTIFIED PERFORMANCE www.eurovent-certification.com

La gama se inscribe en la política comercial de Fan Coils.

Depósitos de acumulación para calefacción y ACS

NOVEDAD

Depósito de inercia





Modelo		PAW-BTANK50L-2	PAW-BTANK100L	PAW-BTANKG200L	PAW-BTANKG260L	PAW-BC50FAE	PAW-BC80FAE	PAW-BC100FAE
Volumen de agua	l	48	100	194	252	500	800	1000
Pérdidas de energía	W							
Clase de eficiencia energética (de A+ a F)		**B**	**B**	**B**	**C**	**C**	**C**	**C**
Material		Acero inoxidable	Acero inoxidable	Acero negro	Acero negro	Acero negro	Acero negro	Acero negro
Resistencia eléctrica	kW	—	—	—	—	Opcional PAW-HT9F24AE8	Opcional PAW-HT9F24AE8	Opcional PAW-HT9F24AE8
Aislamiento		Incluido	Incluido	Incluido	Incluido	PAW-JKBC50FAE	PAW-JKBC80FAE	PAW-JKBC100FAE
Dimensiones (altura / diámetro)	mm	636 / 430	1175 / 430	983 / 620	1239 / 620	1725 / 650	1785 / 790	2135 / 790
Peso neto	kg	13	22	41	46	85	107	132

*** Purga de aire automática y llave de vaciado incluidos. Funda para sensor incorporada (sensor no incluido). ** Depósitos de inercia de 50 y 100 l fabricados por OSO. Depósitos de inercia de 200 y 260 l fabricados por Lapesa. Depósitos de inercia de 500, 800 y 1000 l fabricados por Austria Email.**

Accesorios	
PAW-HT9F24AE8	Resistencia eléctrica trifásica ajustable D240 mm. Salida seleccionable: 9,00 / 7,50 / 6,00 kW. Compatible con PAW-TE75H1AEAN, PAW-TE90H1AEAN, PAW-BC50FAE, PAW-BC80FAE y PAW-BC100FAE
PAW-JKBC50FAE	Aislamiento para depósito de inercia de 500 l (PAW-JKBC50FAE)

Accesorios	
PAW-JKBC50FAE	Aislamiento para depósito de inercia de 500 l (PAW-BC50FAE)
PAW-JKBC80FAE	Aislamiento para depósito de inercia de 800 l (PAW-BC80FAE)
PAW-JKBC100FAE	Aislamiento para depósito de inercia de 1000 l (PAW-BC100FAE)

Depósito combinado

La mejor opción para combinar con unidades Aquarea Monobloc. Depósito de ACS con depósito de inercia. Diseñado para aplicaciones de renovación de instalaciones, el depósito de ACS con un depósito de inercia es particularmente adecuado para una rápida integración en una instalación ya existente. De fácil instalación, aspecto atractivo y alta eficiencia, para producción de ACS y para calefacción.

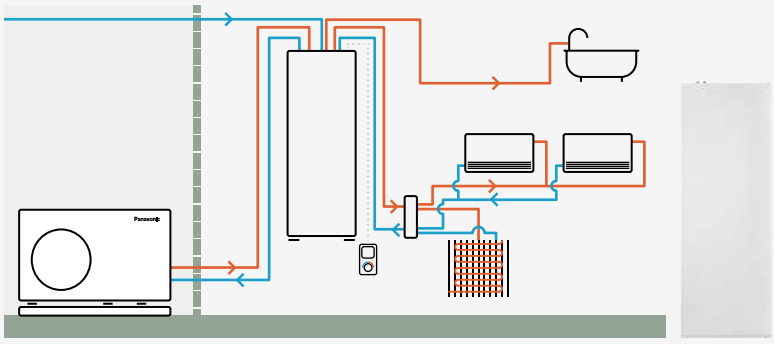

Modelo		PAW-TD20B8E3-2		PAW-TD23B6E5	
Material		Esmaltado		Acero inoxidable	
Dimensiones Al x An x Pr	mm	1770 x 640 x 690		1750 x 600 x 646	
Peso (vacío)	kg	150		111	
Volumen de agua	l	185 + 80		230 + 60	
Suministro eléctrico	V, Fase, Hz	230, 1, 50		230, 1, 50	
		Depósito de agua caliente	**Depósito de inercia**	**Depósito de agua caliente**	**Depósito de inercia**
Volumen de agua	l	185	80	230	60
Clase de eficiencia energética (de A+ a F) [1]		**B**	**B**	**B**	**A**
Presión máxima de trabajo	MPa (bar)	0,8 (8)	0,6 (6)	1,0 (10)	0,3 (3,0)
Prueba de presión	MPa (bar)	1,2 (12)	0,9 (9)	1,5 (15)	0,39 (3,9)
Temperatura máxima de trabajo	°C	90	90	80	80
Conexiones	mm	Ø22	Ø22	Ø22	Ø22, cobre
Material		S 275 JR vitrificado	S235 JR	EN 14521	EN 14521
Aislamiento	Material, t=mm	PUR, 50	PUR 40	PUR, 50	PUR, 50
Superficie del serpentín de calentamiento	m²	2,1	—	1,8	—
Resistencia de apoyo	W	3000	—	2800	—
Pérdida de energía a 65 °C [2]	kWh/24h	1,3	—	1,25	—
Pérdida estática	W	53	46	52	29

1) Probado según EN 12897:2006. 2) Reglamento UE 812/2013. * Depósito combinado esmaltado fabricado por Lapesa. Depósito combinado de acero inoxidable fabricado por OSO.

NOVEDAD

Tanques ACS certificados con unidades exteriores seleccionadas. Consultar las certificaciones en: **www.heatpumpkeymark.com**

Depósito de ACS esmaltado

· Accesorio opcional de válvula de 3 vías
· Se incluyen 20 m de cable del sensor de temperatura
· 2 años de garantía del vaso interior



Modelo	PAW-	TA15C1E5	TA20C1E5STD	TA30C1E5STD	TA30C2E5STD	TA40C1E5STD	TE50H1AE	TE75H1AEAN	TE90H1AEAN
Volumen de agua	l	167	200	290	350	380	500	750	900
Temperatura máxima del agua	°C	90	95	95	95	95	95	95	95
Dimensiones (altura / diámetro)	mm	1297/560	1340/610	1800/610	1835/670	1835/670	1806/760	2000/1000 [1]	2350/1000 [1]
Peso / con carga de agua completa	kg	88/255	90/280	120/389	169/519	191/572	254/754	317/1067	374/1274
Resistencia eléctrica	kW	—	3,00	3,00	3,00	3,00	Opcional PAW-HT6F18AE8	Opcional PAW-HT9F24AE8	Opcional PAW-HT9F24AE8
Aislamiento		Incluido	Incluido	Incluido	Incluido	Incluido	Incluido	PAW-JKTE75H1AE	PAW-JKTE90H1AE
Suministro eléctrico	V	—	230	230	230	230	—	—	—
Material		Esmaltado	Esmaltado	Esmaltado	Esmaltado	Esmaltado	Esmaltado	Esmaltado	Esmaltado
Protección del vaso de expansión		Magnesio	Magnesio	Magnesio	Magnesio	Magnesio	Magnesio	Electrónico	Electrónico
Número de serpentines		1	1	1	2 (solar + bomba de calor)	1	1	1	1
Superficie de intercambio de calor	m²	1,8	1,8	2,6	3,5 / 1,2	3,8	6	6	7.5
Pérdida de energía a 65 °C [2]	kWh/24h	1,08	1,37	1,61	1,76	1,76	1.90	2.56	2.87
Pérdidas de energía	W	45	57	67	73	73	79	107	120
Clase de eficiencia energética (de A+ a F)		**B**	**B**	**B**	**B**	**B**	**B**	**C**	**C**

1) Incluye aislamiento. 2) Aislamiento probado según EN 12897. * Consultar el manual de mantenimiento para más información. ** PAW-TA15C1E5 fabricado por Lapesa. El resto de depósitos esmaltados y depósitos cuadrados los fabrica Austria Email.

Accesorios	
PAW-HT6F18AE8	Resistencia eléctrica trifásica ajustable D180 mm. Salida seleccionable: 6,00 / 4,00 / 3,00 kW. Compatible con PAW-TE50H1AE
PAW-HT9F24AE8	Resistencia eléctrica trifásica ajustable D240 mm. Salida seleccionable: 9,00 / 7,50 / 6,00 kW. Compatible con PAW-TE75H1AEAN, PAW-TE90H1AEAN, PAW-BC50FAE, PAW-BC80FAE y PAW-BC100FAE

Accesorios	
PAW-JKTE75H1AE	Aislamiento para depósito de ACS de 750 l (PAW-TE75H1AEAN)
PAW-JKTE90H1AE	Aislamiento para depósito de ACS de 900 l (PAW-TE90H1AEAN)

Depósito de ACS de acero inoxidable

· Accesorio opcional de válvula de 3 vías
· Se incluyen 20 m de cable del sensor de temperatura
· 2 años de garantía
· No requiere mantenimiento



Modelo		PAW-TD20C1E5-1	PAW-TD30C1E5-1	PAW-TD30C1E5HI-1
Volumen de agua	l	192	284	280
Temperatura máxima del agua	°C	75	75	75
Pérdidas de energía	W	42	49	49
Clase de eficiencia energética (de A+ a F)		**A**	**A**	**A**
Material		Acero inoxidable	Acero inoxidable	Acero inoxidable
Resistencia de apoyo	kW	1,5	1,5	1,5
Dimensiones (altura / diámetro)	mm	1270/595	1750/595	1750 / 595
Peso / con carga de agua completa	kg	50/—	61/—	65 / —
Suministro eléctrico	V	230	230	230
Superficie de intercambio de calor	m²	1,8	1,8	2,35
Pérdida de energía a 65 °C [1]	kWh/24h	1,01	1,18	1,18

1) Aislamiento probado según EN 12897. * Depósitos de acero inoxidable fabricados por OSO.

Accesorios para depósitos de ACS	
PAW-3WYVLV-HW	Válvula de 3 vías para depósitos de ACS
CZ-NV1	Kit de válvula de 3 vías para encajar en el módulo hidrónico. Series H y J
CZ-NV2	Kit de válvula de 3 vías para encajar en el módulo hidrónico. Series K y L

Accesorios para depósitos de ACS	
CZ-NV3	Kit de válvula de 3 vías para encajar en el módulo hidrónico. Serie M
PAW-EANODE2	Ánodo electrónico para acumuladores de INOX de 200 l
PAW-EANODE3	Ánodo electrónico para acumuladores de INOX de 300 l

Unidad de ventilación con recuperación de calor

La unidad de ventilación con recuperación de calor ha sido diseñada no solo para proporcionar una buena calidad de aire en el interior, sino también para recuperar el calor que de otro modo se perdería a través de la renovación del aire. Estos sistemas de ventilación con recuperación de calor se utilizan para facilitar la retención del calor.

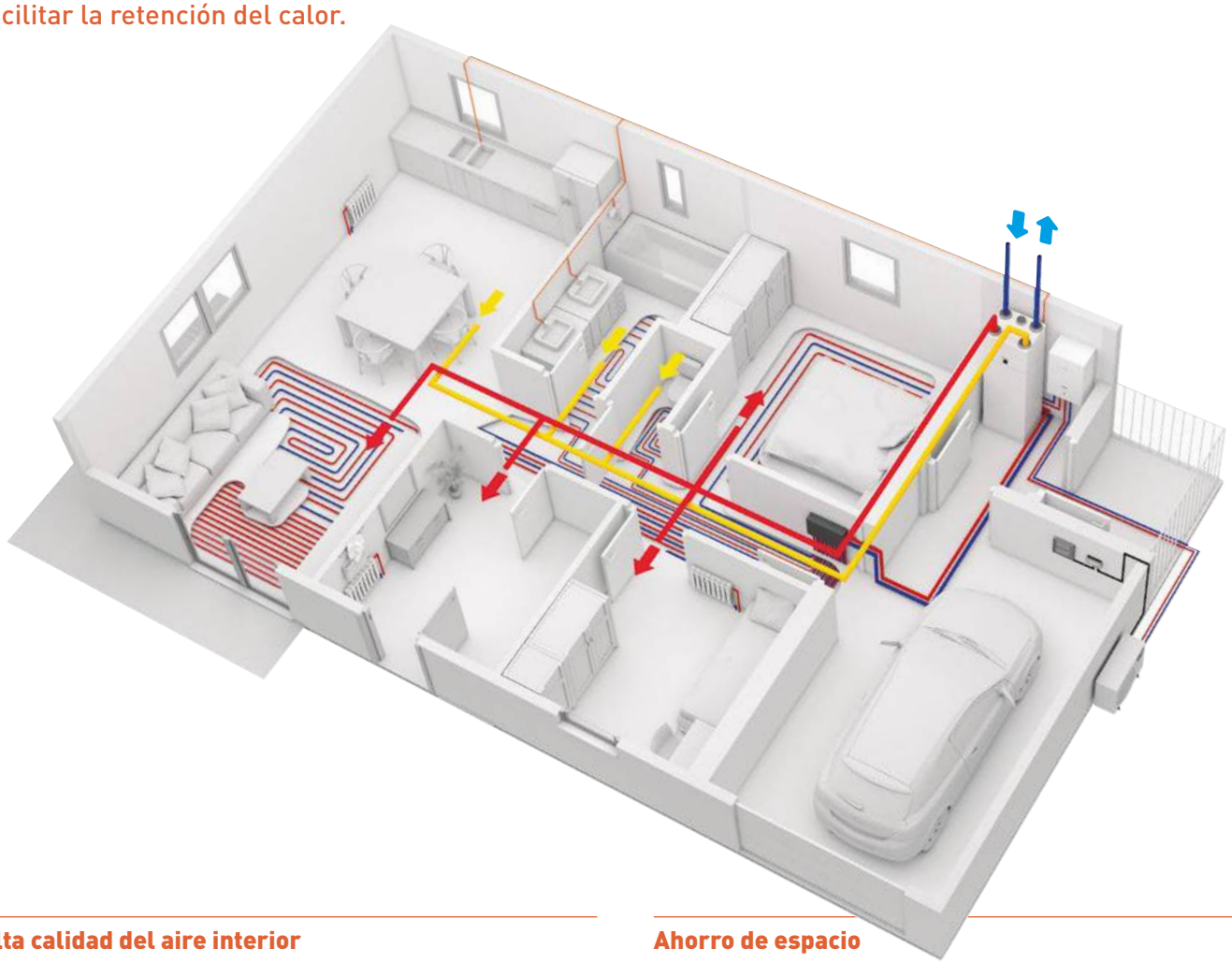

Alta calidad del aire interior

La unidad ha sido diseñada para proporcionar aire exterior filtrado en el hogar, manteniendo un alto confort térmico.

Ahorro energético

La mayor parte de la energía del aire extraído se utiliza para climatizar el aire entrante, lo que reduce el consumo energético de la vivienda.

Ahorro de espacio

A fin de ahorrar espacio, esta compacta unidad de ventilación puede instalarse sobre la unidad interior Aquarea All in One Compact o sobre el depósito cuadrado de agua caliente sanitaria.

Mejor interfaz de usuario

La unidad de ventilación residencial y la bomba de calor Aquarea se pueden controlar fácilmente mediante un único mando.

AQUAREA

Se puede combinar la unidad de ventilación residencial con Aquarea de Panasonic para obtener una solución que ahorre espacio y sea altamente eficiente para calefacción, refrigeración, ventilación y agua caliente sanitaria.



Ventilación con recuperación de calor + Aquarea All in One Compact.

* La unidad puede montarse en una unidad interior All in One (serie K, L o M) o instalarse en la pared (se requiere un PAW-VEN-WBRK).



PAW-A2W-VENTA-R



PAW-A2W-VENTA-L



Unidad de ventilación con recuperación de calor

Modelo		PAW-A2W-VENTA-R	PAW-A2W-VENTA-L
Caudal de aire nominal	m³/h	204 @ 50 Pa	
Caudal de aire máximo	m³/h	292 @ 100 Pa	
SPF		1,24 @ 204 m³/h	
Tipo de accionamiento del rotor del intercambiador de calor		Velocidad variable	
Tipo de intercambiador		Rotativo	
Eficiencia de recuperación de calor		84%	
Suministro eléctrico	V / Hz	230 / 50 / monofásica	
Consumo de energía	W	176	
Clase energética, unidad básica		**A**	
Clase energética, unidad con control local a demanda		**A**	
Nivel de ruido	dB(A)	40	
Dimensiones (Al x An x Pr)	mm	450 x 598 x 500	
Peso	kg	46	
Posición de montaje		Vertical	
Lado entrada aire		Derecho	Izquierdo
Conexiones de conducto	mm	DN125	
Clase de filtro, aire de entrada		F7/ePM1 60%	
Clase de filtro, aire evacuado		M5/ePM10 50%	
Temperatura exterior mínima	°C	-20	

*** Eficiencia de recuperación de calor según EN 13141-7. ** Unidades de ventilación con recuperación de calor fabricados por Systemair.**

Accesorios	
PAW-VEN-FLTKIT	Kit de filtros de entrada y evacuación
PAW-VEN-ACCPCB	PCB opcional para funciones adicionales
PAW-VEN-DPL	Panel de control táctil para HRV. Carcasa blanca (el cable debe pedirse por separado)
PAW-VEN-CBLEXT12	Cable con enchufe para conexión eléctrica entre la unidad y el panel de control, tipo CE y CD (12 m)
PAW-VEN-DIVPLG	Conectores Twin para la instalación de varios paneles de control tipo CD o CE para una unidad

Accesorios	
PAW-VEN-DPLBOX	Kit de montaje en la pared del panel de control táctil para HRV
PAW-VEN-S-CO2RH-W	Sensor de humedad relativa y CO_2 montado en la pared
PAW-VEN-S-CO2-W	Sensor de CO_2 montado en la pared
PAW-VEN-S-CO2-D	Sensor de conducto de CO_2
PAW-VEN-WBRK	Kit de soporte mural para instalación independiente en la pared

Características principales

- Diseñado para superficies de hasta unos 140 m²
- Intercambiador de calor rotativo de alta eficiencia energética con ventiladores de velocidad variable con tecnología EC
- Recuperación parcial de la humedad que reduce la condensación de entrada del aire en invierno
- Mando con pantalla táctil y asistente de arranque para una puesta en marcha sencilla
- Comunicación Modbus mediante RS-485
- Opción para controlar una bomba de calor Aquarea serie H y posteriores desde el panel de control PAW-A2W-VENTA puerta de enlace Modbus (PAW-AZAW-MBS-M, PAW-AW-MBS-M, CZ-NSMB-C o CZ-NSMB) y se requiere PAW-VEN-ACCPCB

Interfaz de control fácil de usar

Es posible acceder a todos los ajustes y características desde un panel de control integrado en la cubierta delantera. Permite conectar uno o más paneles de control externos.

- Pantalla táctil en color con interfaz fácil de usar
- Modo MANUAL o AUTOMÁTICO, o bien selección de los ajustes preferidos desde los modos de usuario preconfigurados

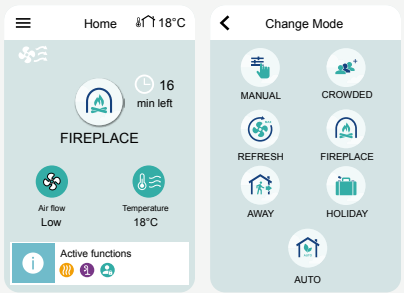

- Si las bombas de calor Aquarea All in One Compact de la serie J se conecta con PAW-A2W-VENTA, las opciones de control de la bomba de calor aparecerán en la pantalla de inicio en una pestaña separada

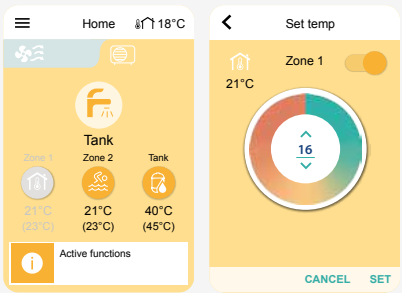

Aquarea Vent - unidades de ventilación en contracorriente

Los sistemas Aquarea Vent proporcionan un suministro continuo de aire fresco que garantiza un nivel óptimo de la calidad del aire interior y de confort. Ideales para viviendas unifamiliares o apartamentos con bajos requisitos energéticos, los sistemas de ventilación con recuperación de calor de Panasonic combinan la recuperación de calor de alta eficiencia, el funcionamiento silencioso y la filtración de aire avanzada con opciones de instalación flexibles.



Vent PRO.

Acceder a la herramienta a través de la sección «Herramientas» en Panasonic PRO Club (www.panasonicproclub.com).

Vent PRO sirve de ayuda en cada paso para encontrar la solución óptima para cada proyecto, por ejemplo, en la selección de la unidad de ventilación ideal, la planificación del sistema de distribución del aire o la elección de los componentes adecuados.



Montaje universal.



Montaje horizontal.



Montaje vertical.



Aquarea Vent - unidades de ventilación en contracorriente

cool, temperate climate
CERTIFIED COMPONENT
Passive House Institute

CONSULTAR LA PÁGINA 139 PARA VER LA LISTA COMPLETA DE FILTROS Y ACCESORIOS PARA SISTEMAS DE DISTRIBUCIÓN Y DIFUSIÓN DEL AIRE

			Montaje universal			Montaje horizontal				Montaje vertical			
P-VEN			**15XQAZE5**	**20XQAZE5**	**30XQAZE5**	**15XQAHE5**	**30XQAHE5**	**35XQAHE5**	**45XQAHE5**	**15XQAVE5**	**30XQAVE5**	**40XQAVE5**	**45XQAVE5**
Caudal de aire	Nominal / Máx.	m³/h	91/130	147/210	224/320	109/155	210/300	238/340	288/455	112/170	210/300	266/380	315/450
Presión estática	Nominal / Máx.	Pa	50/100	50/100	50/100	50/100	50/100	50/100	50/100	50/100	50/100	50/100	50/100
Eficiencia de recuperación		%	87	85	85	86	85	89	88	86	86	87	86
Clase energética			A	A	A	A	A	A	A	A	A	A	A
Suministro eléctrico	Tensión	V	230	230	230	230	230	230	230	230	230	230	230
	Fase		Monofásica	Monofásica	Monofásica	Monofásica	Monofásica	Monofásica	Monofásica	Monofásica	Monofásica	Monofásica	Monofásica
	Frecuencia	Hz	50	50	50	50	50	50	50	50	50	50	50
Consumo de energía	Nominal	W	80	140	180	110	180	350	420	110	180	350	420
Potencia sonora LWA		dB(A)	48	51	52	49	50	52	56	48	50	51	54
Dimensiones	Al x An x Pr	mm	255 x 580 x 580	255 x 580 x 580	255 x 580 x 580	260 x 480 x 800	295 x 600 x 795	290 x 650 x 1150	290 x 1150 x 1150	510 x 430 x 625	590 x 575 x 785	590 x 735 x 785	590 x 785 x 735
Peso neto		kg	19	19	19	25	30	38	40	32	38	42	43
Clase de filtro			ePM1 80%	ePM1 80%	ePM1 80%	ePM1 80%	ePM1 70%	ePM1 70%	ePM1 70%	ePM1 80%	ePM1 70%	ePM1 70%	ePM1 70%
Conexión de conducto		mm	160	160	160	160	160	160	160	160	160	160	160

RECUPERACIÓN DEL CALOR SENSIBLE Y DE ALTA EFICIENCIA

RENOVACIÓN Y FILTRACIÓN DEL AIRE MUY EFICIENTES, CON FILTROS EPM1 80 %

SENSORES INTEGRADOS DE CALIDAD DEL AIRE, HUMEDAD Y TEMPERATURA

CONTROL REMOTO A TRAVÉS DE WI-FI (OPCIONAL)

Ventilación equilibrada

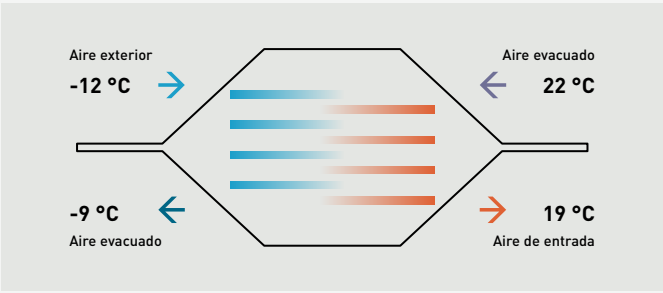

Las unidades de ventilación en contracorriente están equipadas con dos ventiladores para suministrar y extraer aire. Un intercambiador de calor en contracorriente recupera la energía contenida en el aire extraído y la transfiere al aire suministrado. Así se reduce de manera significativa el consumo energético del edificio y, al mismo tiempo, se mantiene una buena calidad del aire interior.

Opciones de control (obligatorio, se pide por separado).

Mando de pared con Modbus.
PCZ-AHRP0025

Mando de pared con Wi-Fi integrado para control remoto a través de la aplicación Aquarea Home.
PCZ-AHRP0026



- Sensores integrados de calidad del aire VOC - CO_2
- Sensores integrados de humedad
- Sensores integrados de temperatura
- Control y ajustes de la unidad: ajustes de modos estacionales, temperatura y velocidad del ventilador
- Conectividad: Wi-Fi o Modbus

Aplicación Aquarea Home

Descargar la aplicación gratuita.

Otros requisitos de hardware: Router e internet (compra y suscripción independientes). Panasonic Cloud Server está diseñado, gestionado y administrado por Panasonic.
*La pantalla de la aplicación se facilita únicamente con fines ilustrativos. La pantalla real puede variar.

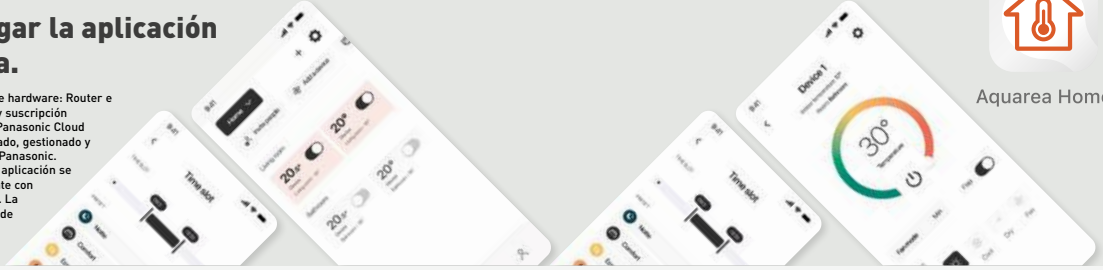

Aquarea Home

Descárgalo en el App Store

DISPONIBLE EN Google Play

Bomba de calor Aquarea ACS

Gracias al refrigerante natural R290, las bombas de calor Aquarea ACS logran la eficiencia energética A+, la más alta de su categoría, lo que reduce significativamente el consumo de energía y las emisiones de CO_2 en comparación con las resistencias eléctricas. La gama incluye modelos de pared y de suelo con depósitos con capacidades de 100 a 260 litros, diseñados para satisfacer las necesidades de los distintos hogares.



- A+ ALTAS PRESTACIONES Y CLASIFICACIÓN ENERGÉTICA A+
- -7°C +43°C AMPLIO RANGO DE FUNCIONAMIENTO
- AHORRA TIEMPO DE MANTENIMIENTO, YA QUE COMPRUEBA EN SECO LA EXISTENCIA DE ÁNODOS DE MAGNESIO
- CONTROL TÁCTIL INTUITIVO



R290

Todas las bombas de calor certificadas en:
www.heatpumpkeymark.com

Bomba de calor Aquarea ACS

Tipo		De pared		Sobre suelo			
Reference	**P-DHW**	**100AE5**	**150AE5**	**200AE5**	**200CAE5**	**260AE5**	**260CAE5**
Rendimiento de acuerdo con la norma EN 16147							
Temperatura de agua caliente de referencia (T_{ref})	°C	55	55	55	55	55	55
Tiempo de calentamiento (A +14 °C / A 55 °C)	h:m	5:44	8:36	7:24	7:11	9:20	9:37
Tiempo de calentamiento (A +7 °C / A 55 °C)	h:m	6:44	9:48	7:47	7:38	10:24	10:27
Tiempo de calentamiento (A +2 °C / A 55 °C)	h:m	9:53	12:10	11:21	11:14	14:35	14:45
Tiempo de calentamiento en modo BOOST (aire +7 °C / agua 10-55 °C)	h:m	2:37	4:16	3:43	3:39	4:39	4:55
Eficiencia ERP del depósito ACS en clima templado / cálido / frío	A+ a F	A+/A++/A	A+/A+/A+	A+/A++/A	A+/A++/A	A+/A++/A	A+/A+/A
ERP del depósito ACS en clima templado η / COPdHW	ηwh %/ COPdHW	116/2,80	122 / 3,00	145 / 3,48	140 / 3,36	146 / 3,52	145 / 3,48
ERP del depósito ACS en clima cálido η / COPdHW		133/3,20	137 / 3,40	154 / 3,76	150 / 3,61	155 / 3,78	154 / 3,76
ERP del depósito ACS en clima frío η / COPdHW		92/2,20	109 / 2,70	114 / 2,79	108/2,63	115 / 2,81	114 / 2,79
Potencia sonora interior [1]	dB(A)	46	46	50	50	50	50
Potencia sonora exterior [1]	dB(A)	51	51	56	56	56	56
Perfil de carga		M	l	l	l	XL	XL
Volumen de agua	l	100	142	202	194	260	251
Volumen de agua mezclada a 40 °C/V40	l	128	173	278	267	359	348
Conexión con intercambiador de serpentín adicional		—	—	—	1"M	—	1"M
Superficie del serpentín adicional	m²	—	—	—	1,05	—	1,05
Sistema anticorrosión	Ánodo	Magnesio	Magnesio	Magnesio	Magnesio	Magnesio	Magnesio
Ciclo antilegionela		Sí	Sí	Sí	Sí	Sí	Sí
Presión máxima de trabajo - depósito de acumulación	Mpa (bar)	0,8 (8)	0,8 (8)	0,8 (8)	0,8 (8)	0,8 (8)	0,8 (8)
Dimensiones (Al x An x Pr)	mm	1351x520x541	1682x520x541	1621x705x694	1621x705x694	1911x705x694	1911x705x694
Peso en vacío	kg	56	71	96	110	113	127
Rango de temperatura de admisión de aire por bomba de calor	°C	-5~+43	-5~+43	-7~+43	-7~+43	-7~+43	-7~+43
Temperatura máxima del agua / con resistencia	°C	60 / 70	60 / 70	65/75	65/75	65/75	65/75
Carga de refrigerante (R290)	kg	0,15	0,15	0,15	0,15	0,15	0,15
Suministro eléctrico / frecuencia	V / Hz	230/50	230/50	230/50	230/50	230/50	230/50
Consumo máximo total de energía	W	1726	1726	1970	1970	1970	1970
Consumo máximo de energía de la bomba de calor	W	226	226	470	470	470	470
Consumo de energía de la resistencia eléctrica	W	1500	1500	1500	1500	1500	1500
Caudal de aire nominal	m³/h	235	235	360	360	360	360
Presión externa disponible	Pa	71	71	88	88	88	88
Diámetro del conducto	mm	125	125	160	160	160	160

1) Según EN12102.

Versión de pared.
- Depósito de ACS de 100 l y 150 l
- Amplio rango de funcionamiento de -5 a +43 °C.
- 60 °C de agua caliente solo con bomba de calor



Versión de suelo.
- Depósito de ACS de 200 l y 260 l
- Versión con un serpentín adicional opcional para la integración con otras fuentes de calor como paneles fotovoltaicos.
- Amplio rango de funcionamiento de -7 a +43 °C
- 65 °C de agua caliente solo con bomba de calor



Diseño compacto

Conductos de aire laterales para una fácil instalación en habitaciones de hasta 2 metros de altura.

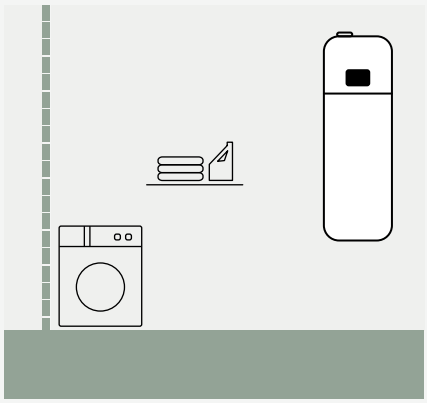

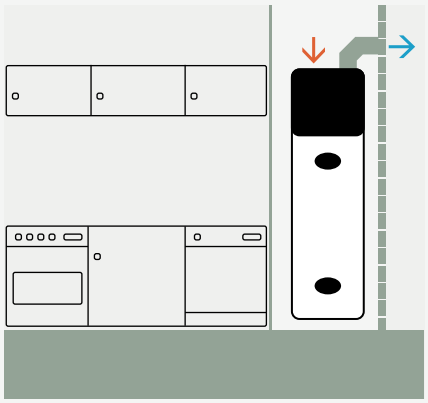

Accesorios y control

Controles y termostatos de sala



Mando de pared con adaptador Wi-Fi (necesario para unidades exteriores independientes). Serie M. Incluye cable alargador de 10 m.

———

CZ-RTW2TAW1C



Mando de pared opcional para el control de dos zonas. Series K y L.

———

CZ-RTW1

Mando de pared opcional para el control de dos zonas. Serie M.

———

CZ-RTW2-1

Cubierta para el compartimento del control remoto de la unidad interior. A partir de la serie K.

———

PAW-A2W-COV-KL



Termostato de sala LCD, cableado, con temporizador semanal.

———

PAW-A2W-RTWIRED



Termostato de sala LCD inalámbrico, con temporizador semanal.

———

PAW-A2W-RTWIRELESS

Controles en cascada



Control en cascada para las bombas de calor Aquarea. Conecta en cascada hasta 10 bombas de calor Aquarea.

———

PAW-A2W-CMH-3



Aquarea Cascade Edge (gestor) para bombas de calor Aquarea con software de control y supervisión P-Smart Edge. Conecta en cascada hasta 4 unidades.

———

PAW-A2W-CME4

Aquarea Cascade Edge (gestor) para bombas de calor Aquarea con software de control y supervisión P-Smart Edge. Conecta en cascada hasta 10 unidades.

———

PAW-A2W-CME10

Control de habitación tado° y gestión inteligente de la energía

Sets de control de habitación tado° con Heat Pump Optimizer X



Set de tado° Heat Pump Optimizer X y 1x Smart Radiator Thermostat X.

———

KIT-TSRTXHP0XE



Set de tado° Heat Pump Optimizer X y 4x tado° Smart Radiator Thermostat X.

———

KIT-TSRTX4HP0XE



Set de tado° Heat Pump Optimizer X y 1x Smart Thermostat X.

———

KIT-TSTXHP0XE



Set de tado° Heat Pump Optimizer X y 1x Smart Thermostat X y 2x Smart Radiator Thermostat X.

———

KIT-TSTXSRTX2HP0XE

Sets de control de habitación tado° con Bridge X



tado° Smart Radiator Thermostat X con Bridge X.

———

PAW-TSRTXB



tado° Smart Thermostat X con Bridge X.

———

PAW-TSTXB



Set de 1x Smart Thermostat X, 2x Smart Radiator Thermostat X y 1x Bridge X.

———

PAW-TSTXSRTX2B

Dispositivos tado° X



1x Heat Pump Optimizer X (con Europlug).

PAW-THPOXE

tado° bomba de calor Optimizer X cable de extensión (10m).

PAW-THPO-CBL



tado° Smart Thermostat X.

PAW-TSTX

tado° Temperature Sensor X con cable.

PAW-TWTSX



tado° Smart Radiator Thermostat X.

PAW-TSRTX

4x tado° Smart Radiator Thermostat X.

PAW-TSRTX4



tado° Bridge X.

PAW-TBX



NUEVO Receptor inalámbrico tado° X.

PAW-TWRXE

PCB para funciones adicionales



PCB para funciones avanzadas. Series H y J.

CZ-NS4P

PCB para funciones avanzadas. Series K y L.

CZ-NS5P

PCB para funciones avanzadas. All in One y Bi-bloc serie M.

CZ-NS6P

PCB para funciones avanzadas. Modulo de control serie M.

CZ-NS7P

Accesorios: interfaces



Adaptador Wi-Fi o WLAN opcional para la aplicación Panasonic Confort Cloud y Aquarea Service Cloud.

CZ-TAW1B

Cable alargador de 10 m para CZ-TAW1C.

CZ-TAW1-CBL



PCB Modbus RTU para la serie M de Aquarea. Para instalación en el interior de un módulo de control o Bi-Bloc y All in One mediante el kit de instalación CZ-NSMB-MTPL.

CZ-NSMB

NUEVO Kit de instalación de PCB Modbus para Bi-Bloc y All in One.

CZ-NSMB-MTPL

NUEVO Puerta de enlace Modbus RTU de Panasonic con carcasa de plástico, compatible con todas las series de Aquarea.

CZ-NSMB-C



Puerta de enlace Modbus RTU. Suministro eléctrico de 12 V CC, compatible con Aquarea a partir de la serie H.

PAW-AZAW-MBS-M



Hub de red de Aquarea Home para control remoto a través de la aplicación Aquarea Home.

PCZ-ESW737



Pasarela del medidor externo para la serie K y posteriores.

PAW-A2W-EXTMETER



NUEVO Pasarela Modbus RTU montada en carril DIN. Alimentación mediante CN-CNT, compatible con Aquarea a partir de la serie H.

PAW-AW-MBS-M



Interfaz KNX para la serie H y posteriores (Airzone).

PAW-AZAW-KNX-1



Interfaz KNX para la serie H y posteriores (Intesis).

PAW-AW-KNX-H



NUEVO Pasarela EEBUS a partir de la serie H.

PAW-AZAW-EEBUS-1

Sensores para Aquarea serie H y posteriores



Sensor de ambiente exterior.

———
PAW-A2W-TSOD

Sensor de sala de zona.

———
PAW-A2W-TSRT



Sensor de agua de zona.

———
PAW-A2W-TSHC



Sensor solar.

———
PAW-A2W-TSSO



Sensor del depósito de inercia (para las series H y J, PAW-A2W-TSHC necesario si se utiliza una PCB opcional).

———
PAW-A2W-TSBU

Sensor de resistencia en línea para el módulo de control de la serie M.

———
PAW-A2W-TSBH

Accesorios de la unidad interior All in One

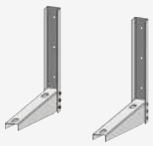

NUEVO Soporte de pared para montar la unidad All in One de 120 l en la pared.

*Consultar disponibilidad

———
CZ-NW1

Accesorios para la unidad exterior



Resistencia para bandeja de condensados para Bi-bloc de 3 y 5 kW (excepto serie L) y serie K de 7 y 9 kW (modelo de 1 ventilador).

———
CZ-NE2P

Resistencia para bandeja de condensados. Series H y J y serie K de 9 kW (modelo de 2 ventiladores), 12 y 16 kW.

———
CZ-NE3P

Resistencia para bandeja de condensados. Serie L de 5, 7 y 9 kW y serie M de 9, 12, 16 kW.

———
CZ-NE4P

Resistencia para bandeja de condensados. Serie M de 20, 25, 30 kW.

———
CZ-NE5P



Soporte para amortiguación de ruido y vibraciones.
Dimensiones (Al x An x Pr): 600 x 95 x 130 mm.
Carga de trabajo segura: 500 kg.

———
PAW-GRDBSE20

NUEVO Base para bomba de calor fabricada con materiales 100 % reciclados.

———
PAW-RPB1AE



Soporte de suelo negro para la unidad exterior con bandeja para condensado de agua de 940 mm de ancho.

———
PAW-GRDSTD940



Soporte de suelo negro para la unidad exterior con bandeja para condensado de agua de 1100 mm de ancho.

———
PAW-GRDSTD1100



Lámina de resistencia eléctrica para el soporte de suelo con bandeja para condensado de agua de 940 mm de ancho.

———
PAW-GRDSTDHTR940

Lámina de resistencia eléctrica para el soporte de suelo con bandeja para condensado de agua de 1100 mm de ancho.

———
PAW-GRDSTDHTR1100

Accesorios hidráulicos

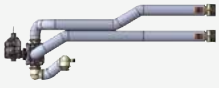

Kit de válvula de 3 vías para encajar en el módulo hidrónico. Series H y J.

———
CZ-NV1

Kit de válvula de 3 vías para encajar en el módulo hidrónico. Series K y L.

———
CZ-NV2

Kit de válvula de 3 vías para encajar en el módulo hidrónico. Serie M.

———
CZ-NV3



NUEVO Válvula de bola G1" de 3 vías con actuador para bombas de calor de 3-16 kW.

———
PAW-3WYVLV20-ES

NUEVO Válvula de G1 1/2 de 3 vías con actuador para bombas de calor de 20-30 kW.

———
PAW-3WYVLV32-ES



Válvula de 3 vías para depósitos de ACS.

———
PAW-3WYVLV-HW



1 válvula anticongelación. Deben pedirse 2 válvulas por sistema. Para 9, 12 y 16 kW.

———
PAW-A2W-AFVLV-1

1 válvula anticongelación 1 1/2". Deben pedirse 2 válvulas por sistema. Para 20, 25 y 30 kW.

———
PAW-A2W-AFVLV-112

NUEVO Unidad de doble circulación con función de mezcla (un circuito directo + un circuito de mezcla).

———
PAW-A2W-DCUM1



Imán opcional para el filtro de agua en los modelos de la serie H.

———
PAW-A2W-MGTFILTER

Accesorios para depósitos de inercia y de ACS

NUEVO Resistencia eléctrica trifásica ajustable D180 mm. Salida seleccionable: 6,00 / 4,00 / 3,00 kW. Compatible con PAW-TE50H1AE.

———
PAW-HT6F18AE8

NUEVO Resistencia eléctrica trifásica ajustable D240 mm. Salida seleccionable: 9,00 / 7,50 / 6,00 kW. Compatible con PAW-TE75H1AEAN, PAW-TE90H1AEAN, PAW-BC50FAE, PAW-BC80FAE y PAW-BC100FAE.

———
PAW-HT9F24AE8

NUEVO Aislamiento para depósito de inercia de 500 l (PAW-JKBC50FAE).

———
PAW-JKBC50FAE

NUEVO Aislamiento para depósito de inercia de 800 l (PAW-BC80FAE).

———
PAW-JKBC80FAE

NUEVO Aislamiento para depósito de inercia de 1000 l (PAW-BC100FAE).

———
PAW-JKBC100FAE

NUEVO Aislamiento para depósito de ACS de 750 l (PAW-TE75H1AEAN).

———
PAW-JKTE75H1AE

NUEVO Aislamiento para depósito de ACS de 900 l (PAW-TE90H1AEAN).

———
PAW-JKTE90H1AE

Accesorios para bombas de calor ACS

NUEVO Soporte para modelos montados en la pared (necesario para su instalación en muros que no sean de carga).

———
PAW-DHW-STAND-1

NUEVO Kit de accesorios para conexión externa (FV o bomba de agua para circulación).

———
PAW-DHWSOLAR-KIT

Accesorios EcoFleX



Mando de pared CONEX (no inalámbrico), blanco.

———
CZ-RTC6W



Mando de pared CONEX con Bluetooth®, blanco.

———
CZ-RTC6WBL



Mando de pared CONEX con Wi-Fi y Bluetooth®, blanco.

———
CZ-RTC6WBLW2



Mando de pared CONEX (no inalámbrico), negro.

———
CZ-RTC6



Mando de pared CONEX con Bluetooth®, negro.

———
CZ-RTC6BL



Mando de pared CONEX con Wi-Fi y Bluetooth®, negro.

———
CZ-RTC6BLW2



Mando de pared para split y consola de suelo.

———
CZ-RD517C



Mando Premium por infrarrojos para conducto con cable receptor de infrarrojos de 2 m.

———
CZ-RL511D



Reduce el tamaño de la conexión en la unidad interior de 1/2 a 3/8.

———
CZ-MA1PA



Aumenta el tamaño de la conexión en la unidad exterior de 3/8 a 1/2.

———
CZ-MA2PA



Reduce el tamaño de la conexión en la unidad interior de 5/8 a 1/2.

———
CZ-MA3PA

Accesorios para Aquarea Air Smart Fan Coil – Suelo

Accesorios de control



Mando de pared con Modbus para Aquarea Air Smart Fan Coils.

PCZ-EEB749



Mando de pared con Wi-Fi integrado para Aquarea Air Smart Fan Coils.

PCZ-EFB749



Mando de pared PCB para Aquarea Air Smart Fan Coil – Suelo.

PCZ-ESE845

Pantalla incorporada con Modbus para Aquarea Air Smart Fan Coil – Suelo.

PCZ-ECA844



Pantalla incorporada con Wi-Fi integrado para Aquarea Air Smart Fan Coil – Suelo.

PCZ-EWA844

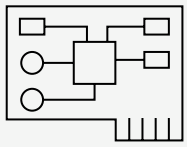

PCB para control analógico (0-10 V) para Aquarea Air Smart Fan Coil – Suelo.

PCZ-B10842

Accesorios hidráulicos

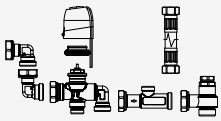

Válvula de 3 vías con motor para Aquarea Air Smart Fan Coil – Suelo.

PCZ-V30720

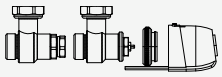

Válvula de 2 vías con motor para Aquarea Air Smart Fan Coil – Suelo, de pared 40 y conducto.

PCZ-V20139

Accesorios de instalación

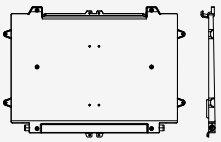

Bandeja de goteo de condensado para instalación horizontal. Para P-FAL10.

PCZ-GB0520

Bandeja de goteo de condensado para instalación horizontal. Para P-FAL20.

PCZ-GB0521

Bandeja de goteo de condensado para instalación horizonta. Para P-FAL30.

PCZ-GB0522

Bandeja de goteo de condensado para instalación horizontal. Para P-FAL35.

PCZ-GB0523

Bandeja de goteo de condensado para instalación horizontal. Para P-FAL40.

PCZ-GB0524



Kit de dos patas para proteger las tuberías de agua para Aquarea Air Smart Fan Coil – Suelo.

PCZ-LC0158

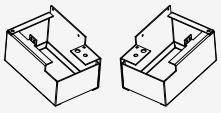

Kit de dos patas para anclar la unidad al suelo para Aquarea Air Smart Fan Coil – Suelo.

PCZ-LC0606

Accesorios para Aquarea Air Smart Fan Coil – Pared

Accesorios de control



Mando de pared con Modbus para Aquarea Air Smart Fan Coils.

PCZ-EEB749



Mando de pared con Wi-Fi integrado para Aquarea Air Smart Fan Coils.

PCZ-EFB749

Accesorios hidráulicos

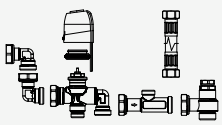

Válvula de 3 vías con motor para Aquarea Air Smart Fan Coil de pared 10, 15 y 20.

PCZ-V30688

Válvula de 3 vías con motor para Aquarea Air Smart Fan Coil de pared 40.

PCZ-V30718

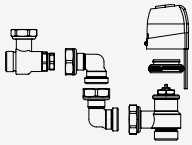

Válvula de 2 vías con motor para Aquarea Air Smart Fan Coil de pared 10, 15 y 20.

PCZ-V20687

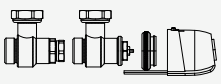

Válvula de 2 vías con motor para Aquarea Air Smart Fan Coil de suelo, de pared 40 y conducto.

PCZ-V20139

Accesorios para Aquarea Air Smart Fan Coil – Conductos de baja silueta

Accesorios de control



Mando de pared con Modbus para Aquarea Air Smart Fan Coils.

———
PCZ-EEB749



Mando de pared con Wi-Fi integrado para Aquarea Air Smart Fan Coils.

———
PCZ-EFB749

Accesorios hidráulicos

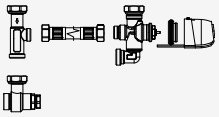

Válvula de 3 vías con motor para Aquarea Air Smart Fan Coil con conductos.

———
PCZ-V30361

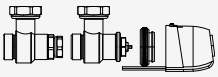

Válvula de 2 vías con motor para Aquarea Air Smart Fan Coil de suelo, de pared 40 y conducto.

———
PCZ-V20139

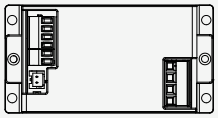

PCB para el control de la válvula de calefacción por suelo radiante. Requiere PCZ-EEB749 o PCZ-EFB749.

———
PCZ-EG1028

Kit de cambio de filtro



Para P-FSN20 y P-FTN15.

———
PCZ-AHRD0491

Para P-FSN25, P-FTN20, P-FSQ30 y P-FTQ30.

———
PCZ-AHRD0492

Para P-FSN35, P-FTN25, P-FSQ45 y P-FTQ45.

———
PCZ-AHRD0493

Para P-FSN45, P-FTN35, P-FSQ60 y P-FTQ60.

———
PCZ-AHRD0494

Para P-FSN55, P-FTN45, P-FSQ75 y P-FTQ65.

———
PCZ-AHRD0495

Plénum de impulsión



Con 2 entradas circulares DN 160 mm. Para P-FTN15.

———
PCZ-AHRD0561

Con 3 entradas circulares DN 160 mm. Para P-FTN20.

———
PCZ-AHRD0562

Con 4 entradas circulares DN 160 mm. Para P-FTN25.

———
PCZ-AHRD0563

Con 6 entradas circulares DN 160 mm. Para P-FTN35.

———
PCZ-AHRD0564

Con 7 entradas circulares DN 160 mm. Para P-FTN45.

———
PCZ-AHRD0565

Plénum de retorno



Con 2 entradas circulares DN 160 mm. Para P-FTN15.

———
PCZ-AHRD0566

Con 3 entradas circulares DN 160 mm. Para P-FTN20.

———
PCZ-AHRD0567

Con 4 entradas circulares DN 160 mm. Para P-FTN25.

———
PCZ-AHRD0568

Con 6 entradas circulares DN 160 mm. Para P-FTN35.

———
PCZ-AHRD0569

Con 7 entradas circulares DN 160 mm. Para P-FTN45.

———
PCZ-AHRD0570

Plénum de impulsión de 90°



Para P-FTN15.

———
PCZ-AHRD0576

Para P-FTN20 y P-FTQ30.

———
PCZ-AHRD0577

Para P-FTN25 y P-FTQ45.

———
PCZ-AHRD0578

Para P-FTN35 y P-FTQ60.

———
PCZ-AHRD0579

Para P-FTN45 y P-FTQ65.

———
PCZ-AHRD0580

Kit telescópico para aspiración trasera o directamente acoplada. 153 mm - 270 mm



Para P-FTN15.

———
PCZ-AHRD0581

Para P-FTN20.

———
PCZ-AHRD0582

Para P-FTN25.

———
PCZ-AHRD0583

Para P-FTN35.

———
PCZ-AHRD0584

Para P-FTN45.

———
PCZ-AHRD0585

Rejilla para kit telescópico



Para P-FTN15.

———
PCZ-AHRD0586

Para P-FTN20.

———
PCZ-AHRD0587

Para P-FTN25.

———
PCZ-AHRD0588

Para P-FTN35.

———
PCZ-AHRD0589

Para P-FTN45.

———
PCZ-AHRD0590

Kit de plénum para conexión de aire exterior con compuerta para recirculación en la habitación	Kit de plénum con placa de conductos para conexión de aire exterior con compuerta	Plénum de 90° para kit de aire exterior con compuerta	Kit telescópico. Para plénum de kit de aire exterior con compuerta	Rejilla para kit telescópico. Para plénum de kit de aire exterior con compuerta
				
Para P-FTN15. ———— PCZ-AHRD0571	**Para P-FTN15.** ———— PCZ-AHRD0611	**Para P-FTN15.** ———— PCZ-AHRD0616	**Para P-FTN15.** ———— PCZ-AHRD0621	**Para P-FTN15.** ———— PCZ-AHRD0626
Para P-FTN20 y P-FTQ30. ———— PCZ-AHRD0572	**Para P-FTN20 y P-FTQ30.** ———— PCZ-AHRD0612	**Para P-FTN20 y P-FTQ30.** ———— PCZ-AHRD0617	**Para P-FTN20 y P-FTQ30.** ———— PCZ-AHRD0622	**Para P-FTN20 y P-FTQ30.** ———— PCZ-AHRD0627
Para P-FTN25 y P-FTQ45. ———— PCZ-AHRD0573	**Para P-FTN25 y P-FTQ45.** ———— PCZ-AHRD0613	**Para P-FTN25 y P-FTQ45.** ———— PCZ-AHRD0618	**Para P-FTN25 y P-FTQ45.** ———— PCZ-AHRD0623	**Para P-FTN25 y P-FTQ45.** ———— PCZ-AHRD0628
Para P-FTN35 y P-FTQ60. ———— PCZ-AHRD0574	**Para P-FTN35 y P-FTQ60.** ———— PCZ-AHRD0614	**Para P-FTN35 y P-FTQ60.** ———— PCZ-AHRD0619	**Para P-FTN35 y P-FTQ60.** ———— PCZ-AHRD0624	**Para P-FTN35 y P-FTQ60.** ———— PCZ-AHRD0629
Para P-FTN45 y P-FTQ65. ———— PCZ-AHRD0575	**Para P-FTN45 y P-FTQ65.** ———— PCZ-AHRD0615	**Para P-FTN45 y P-FTQ65.** ———— PCZ-AHRD0620	**Para P-FTN45 y P-FTQ65.** ———— PCZ-AHRD0625	**Para P-FTN45 y P-FTQ65.** ———— PCZ-AHRD0630

Accesorios para Aquarea Air Smart Fan Coil – Conductos

Accesorios de control		Accesorios hidráulicos		
		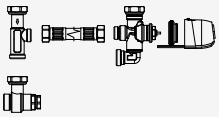	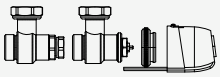	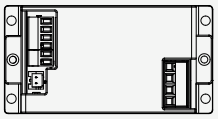
Mando de pared con Modbus para Aquarea Air Smart Fan Coils. ———— PCZ-EEB749	**Mando de pared con Wi-Fi integrado para Aquarea Air Smart Fan Coils.** ———— PCZ-EFB749	**Válvula de 3 vías con motor para Aquarea Air Smart Fan Coil con conductos.** ———— PCZ-V30361	**Válvula de 2 vías con motor para Aquarea Air Smart Fan Coil de suelo, de pared 40 y conducto.** ———— PCZ-V20139	**PCB para el control de la válvula de calefacción por suelo radiante. Requiere PCZ-EEB749 o PCZ-EFB749.** ———— PCZ-EG1028

Kit de cambio de filtro de recirculación	Plénum de impulsión	Plénum de retorno	Plénum de impulsión de 90°	Kit telescópico para aspiración trasera o directamente acoplada. 153 mm - 270 mm	Rejilla para kit telescópico para admisión trasera
					
Para P-FSN20 y P-FTN15. ———— PCZ-AHRD0491	**2 entradas circulares DN 160 mm. Para P-FSN20.** ———— PCZ-AHRD0431	**2 entradas circulares DN 160 mm. Para P-FSN20.** ———— PCZ-AHRD0461	**Para P-FSN20.** ———— PCZ-AHRD0521	**Para P-FSN20.** ———— PCZ-AHRD0531	**Para P-FSN20.** ———— PCZ-AHRD0541
Para P-FSN25, P-FTN20, P-FSQ30 y P-FTQ30. ———— PCZ-AHRD0492	**3 entradas circulares DN 160 mm. Para P-FSN25.** ———— PCZ-AHRD0432	**3 entradas circulares DN 160 mm. Para P-FSN25.** ———— PCZ-AHRD0462	**Para P-FSN25 y P-FSQ30.** ———— PCZ-AHRD0522	**Para P-FSN25.** ———— PCZ-AHRD0532	**Para P-FSN25.** ———— PCZ-AHRD0542
Para P-FSN35, P-FTN25, P-FSQ45 y P-FTQ45. ———— PCZ-AHRD0493	**4 entradas circulares DN 160 mm. Para P-FSN35.** ———— PCZ-AHRD0433	**4 entradas circulares DN 160 mm. Para P-FSN35.** ———— PCZ-AHRD0463	**Para P-FSN35 y P-FSQ45.** ———— PCZ-AHRD0523	**Para P-FSN35.** ———— PCZ-AHRD0533	**Para P-FSN35.** ———— PCZ-AHRD0543
Para P-FSN45, P-FTN35, P-FSQ60 y P-FTQ60. ———— PCZ-AHRD0494	**6 entradas circulares DN 160 mm. Para P-FSN45.** ———— PCZ-AHRD0434	**6 entradas circulares DN 160 mm. Para P-FSN45.** ———— PCZ-AHRD0464	**Para P-FSN45 y P-FSQ60.** ———— PCZ-AHRD0524	**Para P-FSN45.** ———— PCZ-AHRD0534	**Para P-FSN45.** ———— PCZ-AHRD0544
Para P-FSN55, P-FTN45, P-FSQ75 y P-FTQ65. ———— PCZ-AHRD0495	**7 entradas circulares DN 160 mm. Para P-FSN55.** ———— PCZ-AHRD0435	**7 entradas circulares DN 160 mm. Para P-FSN55.** ———— PCZ-AHRD0465	**Para P-FSN55 y P-FSQ75.** ———— PCZ-AHRD0525	**Para P-FSN55.** ———— PCZ-AHRD0535	**Para P-FSN55.** ———— PCZ-AHRD0545

Kit de plénum para conexión de aire exterior con compuerta para recirculación en la habitación	Kit de plénum con placa de conductos para conexión de aire exterior con compuerta	Plénum de 90° para kit de aire exterior con compuerta	Kit telescópico. Para plénum de kit de aire exterior con compuerta	Rejilla para kit telescópico. Para plénum de kit de aire exterior con compuerta
				
Para P-FSN20. ———— PCZ-AHRD0639	**Para P-FSN20.** ———— PCZ-AHRD0651	**Para P-FSN20.** ———— PCZ-AHRD0656	**Para P-FSN20.** ———— PCZ-AHRD0661	**Para P-FSN20.** ———— PCZ-AHRD0666
Para P-FSN25 y P-FSQ30. ———— PCZ-AHRD0640	**Para P-FSN25 y P-FSQ30.** ———— PCZ-AHRD0652	**Para P-FSN25 y P-FSQ30.** ———— PCZ-AHRD0657	**Para P-FSN25 y P-FSQ30.** ———— PCZ-AHRD0662	**Para P-FSN25 y P-FSQ30.** ———— PCZ-AHRD0667
Para P-FSN35 y P-FSQ45. ———— PCZ-AHRD0641	**Para P-FSN35 y P-FSQ45.** ———— PCZ-AHRD0653	**Para P-FSN35 y P-FSQ45.** ———— PCZ-AHRD0658	**Para P-FSN35 y P-FSQ45.** ———— PCZ-AHRD0663	**Para P-FSN35 y P-FSQ45.** ———— PCZ-AHRD0668
Para P-FSN45 y P-FSQ60. ———— PCZ-AHRD0642	**Para P-FSN45 y P-FSQ60.** ———— PCZ-AHRD0654	**Para P-FSN45 y P-FSQ60.** ———— PCZ-AHRD0659	**Para P-FSN45 y P-FSQ60.** ———— PCZ-AHRD0664	**Para P-FSN45 y P-FSQ60.** ———— PCZ-AHRD0669
Para P-FSN55 y P-FSQ75. ———— PCZ-AHRD0643	**Para P-FSN55 y P-FSQ75.** ———— PCZ-AHRD0655	**Para P-FSN55 y P-FSQ75.** ———— PCZ-AHRD0660	**Para P-FSN55 y P-FSQ75.** ———— PCZ-AHRD0665	**Para P-FSN55 y P-FSQ75.** ———— PCZ-AHRD0670

Accesorios para Aquarea Air Smart Fan Coil – Conductos de baja silueta multizona

Accesorios de control



Mando de pared con Modbus para Aquarea Air Smart Fan Coils.

———
PCZ-EEB749



Mando de pared con Wi-Fi integrado para Aquarea Air Smart Fan Coils.

———
PCZ-EFB749

Accesorios hidráulicos

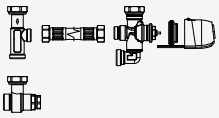

Válvula de 3 vías con motor para Aquarea Air Smart Fan Coil con conductos.

———
PCZ-V30361

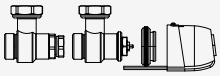

Válvula de 2 vías con motor para Aquarea Air Smart Fan Coil de suelo, de pared 40 y conducto.

———
PCZ-V20139

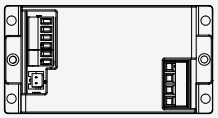

PCB para el control de la válvula de calefacción por suelo radiante. Requiere PCZ-EEB749 o PCZ-EFB749.

———
PCZ-EG1028

Kit de cambio de filtro de recirculación



Para P-FSN25, P-FTN20, P-FSQ30 y P-FTQ30.
———
PCZ-AHRD0492

Para P-FSN35, P-FTN25, P-FSQ45 y P-FTQ45.
———
PCZ-AHRD0493

Para P-FSN45, P-FTN35, P-FSQ60 y P-FTQ60.
———
PCZ-AHRD0494

Para P-FSN55, P-FTN45, P-FSQ75 y P-FTQ65.
———
PCZ-AHRD0495

Plénum de retorno



Con 2 entradas circulares DN 160 mm. Para P-FTQ30.
———
PCZ-AHRD0682

Con 3 entradas circulares DN 160 mm. Para P-FTQ45.
———
PCZ-AHRD0683

Con 4 entradas circulares DN 160 mm. Para P-FTQ60.
———
PCZ-AHRD0684

Con 5 entradas circulares DN 160 mm. Para P-FTQ65.
———
PCZ-AHRD0685

Plénum de impulsión de 90°



Para P-FTN20 y P-FTQ30.
———
PCZ-AHRD0577

Para P-FTN25 y P-FTQ45.
———
PCZ-AHRD0578

Para P-FTN35 y P-FTQ60.
———
PCZ-AHRD0579

Para P-FTN45 y P-FTQ65.
———
PCZ-AHRD0580

Kit de plénum para conexión de aire exterior con compuerta para recirculación en la habitación



Para P-FTN20 y P-FTQ30.
———
PCZ-AHRD0572

Para P-FTN25 y P-FTQ45.
———
PCZ-AHRD0573

Para P-FTN35 y P-FTQ60.
———
PCZ-AHRD0574

Para P-FTN45 y P-FTQ65.
———
PCZ-AHRD0575

Kit de plénum con placa de conductos para conexión de aire exterior con compuerta



Para P-FTN20 y P-FTQ30.
———
PCZ-AHRD0612

Para P-FTN25 y P-FTQ45.
———
PCZ-AHRD0613

Para P-FTN35 y P-FTQ60.
———
PCZ-AHRD0614

Para P-FTN45 y P-FTQ65.
———
PCZ-AHRD0615

Plénum de 90° para kit de aire exterior con compuerta



Para P-FTN20 y P-FTQ30.
———
PCZ-AHRD0617

Para P-FTN25 y P-FTQ45.
———
PCZ-AHRD0618

Para P-FTN35 y P-FTQ60.
———
PCZ-AHRD0619

Para P-FTN45 y P-FTQ65.
———
PCZ-AHRD0620

Kit telescópico. Para plénum de kit de aire exterior con compuerta



Para P-FTN20 y P-FTQ30.
———
PCZ-AHRD0622

Para P-FTN25 y P-FTQ45.
———
PCZ-AHRD0623

Para P-FTN35 y P-FTQ60.
———
PCZ-AHRD0624

Para P-FTN45 y P-FTQ65.
———
PCZ-AHRD0625

Rejilla para kit telescópico. Para plénum de kit de aire exterior con compuerta



Para P-FTN20 y P-FTQ30.
———
PCZ-AHRD0627

Para P-FTN25 y P-FTQ45.
———
PCZ-AHRD0628

Para P-FTN35 y P-FTQ60.
———
PCZ-AHRD0629

Para P-FTN45 y P-FTQ65.
———
PCZ-AHRD0630

Compuerta antirretorno



Compuerta antirretorno. Para P-FTQ y P-FSQ.

———
PCZ-AHRD0519

Accesorios para Aquarea Air Smart Fan Coil – Conductos multizona

Accesorios de control



Mando de pared con Modbus para Aquarea Air Smart Fan Coils.

PCZ-EEB749



Mando de pared con Wi-Fi integrado para Aquarea Air Smart Fan Coils.

PCZ-EFB749

Accesorios hidráulicos

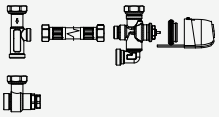

Válvula de 3 vías con motor para Aquarea Air Smart Fan Coil con conductos.

PCZ-V30361

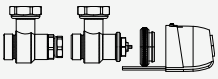

Válvula de 2 vías con motor para Aquarea Air Smart Fan Coil de suelo, de pared 40 y conducto.

PCZ-V20139

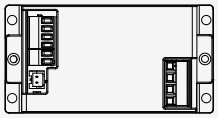

PCB para el control de la válvula de calefacción por suelo radiante. Requiere PCZ-EEB749 o PCZ-EFB749.

PCZ-EG1028

Kit de cambio de filtro de recirculación



Para P-FSN25, P-FTN20, P-FSQ30 y P-FTQ30.

PCZ-AHRD0492

Para P-FSN35, P-FTN25, P-FSQ45 y P-FTQ45.

PCZ-AHRD0493

Para P-FSN45, P-FTN35, P-FSQ60 y P-FTQ60.

PCZ-AHRD0494

Para P-FSN55, P-FTN45, P-FSQ75 y P-FTQ65.

PCZ-AHRD0495

Plénum de retorno con entradas circulares DN 160 mm



Con 2 entradas. Para P-FSQ30.

PCZ-AHRD0466

Con 3 entradas. Para P-FSQ45.

PCZ-AHRD0467

Con 4 entradas. Para P-FSQ60.

PCZ-AHRD0468

Con 5 entradas. Para P-FSQ75.

PCZ-AHRD0469

Plénum de impulsión de 90°



Para P-FSN25 y P-FSQ30.

PCZ-AHRD0522

Para P-FSN35 y P-FSQ45.

PCZ-AHRD0523

Para P-FSN45 y P-FSQ60.

PCZ-AHRD0524

Para P-FSN55 y P-FSQ75.

PCZ-AHRD0525

Kit de plénum para conexión de aire exterior con compuerta para recirculación en la habitación



Para P-FSN25 y P-FSQ30.

PCZ-AHRD0640

Para P-FSN35 y P-FSQ45.

PCZ-AHRD0641

Para P-FSN45 y P-FSQ60.

PCZ-AHRD0642

Para P-FSN55 y P-FSQ75.

PCZ-AHRD0643

Plénum de retorno con entradas circulares DN 160 mm



Con 2 entradas. Para P-FSQ30.

PCZ-AHRD0466

Con 3 entradas. Para P-FSQ45.

PCZ-AHRD0467

Con 4 entradas. Para P-FSQ60.

PCZ-AHRD0468

Con 5 entradas. Para P-FSQ75.

PCZ-AHRD0469

Plénum de 90° para kit de aire exterior con compuerta



Para P-FSN25 y P-FSQ30.

PCZ-AHRD0657

Para P-FSN35 y P-FSQ45.

PCZ-AHRD0658

Para P-FSN45 y P-FSQ60.

PCZ-AHRD0659

Para P-FSN55 y P-FSQ75.

PCZ-AHRD0660

Kit telescópico. Para plénum de kit de aire exterior con compuerta



Para P-FSN25 y P-FSQ30.

PCZ-AHRD0662

Para P-FSN35 y P-FSQ45.

PCZ-AHRD0663

Para P-FSN45 y P-FSQ60.

PCZ-AHRD0664

Para P-FSN55 y P-FSQ75.

PCZ-AHRD0665

Rejilla para kit telescópico. Para plénum de kit de aire exterior con compuerta



Para P-FSN25 y P-FSQ30.

PCZ-AHRD0667

Para P-FSN35 y P-FSQ45.

PCZ-AHRD0668

Para P-FSN45 y P-FSQ60.

PCZ-AHRD0669

Para P-FSN55 y P-FSQ75.

PCZ-AHRD0670

Compuerta antirretorno



Compuerta antirretorno. Para P-FTQ y P-FSQ.

PCZ-AHRD0519

Flex Air Smart Fan Coil – Pared



Mando de pared CONEX (no inalámbrico), blanco.

———
CZ-RTC6W



Mando de pared CONEX con Bluetooth®, blanco.

———
CZ-RTC6WBL



Mando de pared CONEX con Wi-Fi y Bluetooth®, blanco.

———
CZ-RTC6WBLW2



Mando de pared CONEX (no inalámbrico), negro.

———
CZ-RTC6



Mando de pared CONEX con Bluetooth®, negro.

———
CZ-RTC6BL



Mando de pared CONEX con Wi-Fi y Bluetooth®, negro.

———
CZ-RTC6BLW2



Mando de pared de diseño con función Econavi.

———
CZ-RTC5B



Mando inalámbrico con infrarrojos.

———
CZ-RWS3



Sensor Econavi de ahorro de energía.

———
CZ-CENSC1



Mando de pared para Fan Coil de 2 y 4 tubos, Fan Coil EC (control + Modbus).

———
PAW-FC-903EC



Controlador del sistema para 64 unidades interiores con temporizador semanal.

———
CZ-64ESMC3



Controlador inteligente (pantalla táctil/ servidor web) para controlar hasta 256 unidades interiores con relación de distribución de carga (LDR) incluida.

———
CZ-256ESMC3



Controlador central para activación/ desactivación, hasta 16 grupos, 64 unidades interiores.

———
CZ-ANC3

Flex Air Smart Fan Coil – Conducto de presión estática media



Controlador inteligente. Minisistema de gestión de edificios.

———
SRC



Mando de pared CONEX (no inalámbrico), blanco.

———
CZ-RTC6W



Mando de pared CONEX con Bluetooth®, blanco.

———
CZ-RTC6WBL



Mando de pared CONEX con Wi-Fi y Bluetooth®, blanco.

———
CZ-RTC6WBLW2



Mando de pared CONEX (no inalámbrico), negro.

———
CZ-RTC6



Mando de pared CONEX con Bluetooth®, negro.

———
CZ-RTC6BL



Mando de pared CONEX con Wi-Fi y Bluetooth®, negro.

———
CZ-RTC6BLW2



Mando inalámbrico y receptor por infrarrojos para todas las unidades interiores.

———
CZ-RWS3 + CZ-RWRC3



Mando de pared y control táctil para 2 y 4 tubos, Fan Coil EC (control + Modbus).

———
PAW-FC-907EC



Mando de pared para Fan Coil de 2 y 4 tubos, Fan Coil EC (control + Modbus).

———
PAW-FC-903EC

Flex Air Fan Coils



Controlador electromecánico (se suministra suelto).

———

TRM-FA



Controlador electrónico.

———

Plogic



Mando de pared electrónico.

———

TControl EASY 3S



Mando de pared electrónico.

———

TControl POD glass



Mando de pared y control táctil para 2 y 4 tubos, Fan Coil EC (control + Modbus).

———

PAW-FC-907EC

Mando de pared y control táctil para 2 tubos, Fan Coil AC (solo control).

———

PAW-FC-907AC



Mando de pared para Fan Coil de 2 y 4 tubos, Fan Coil EC (control + Modbus).

———

PAW-FC-903EC

Mando de pared para 2 tubos, Fan Coil AC (solo control).

———

PAW-FC-903AC



Mando de pared avanzado para Fan Coil.

———

PAW-FC-RC1



Controlador inteligente. Minisistema de gestión de edificios.

———

SRC



Mando a distancia Plogic con sensor de temperatura integrado.

———

WRC / MRC



Mando de pared Plogic.

———

BRC



Mando a distancia Plogic con sensor de temperatura integrado.

———

IRC

Accesorios para acumuladores de ACS



Sensor del depósito con cable de 5 m.

———

PAW-TS1

Sensor del depósito con cable de 20 m.

———

PAW-TS2

Sensor del depósito con cable de 5 m y de solo 6 mm de diámetro.

———

PAW-TS4



Kit de sensor de temperatura para depósito de terceros (con funda de cobre y cable de sensor de 20 m).

———

CZ-TK1



Ánodo de corriente impresa para depósitos de acero inoxidable de 200 l.

———

PAW-EANODE2

Ánodo de corriente impresa para depósitos de acero inoxidable de 300 l.

———

PAW-EANODE3

Accesorios para ventilación con recuperación de calor



Kit de filtros de entrada y evacuación.

———
PAW-VEN-FLTKIT



PCB opcionales para funciones adicionales.

———
PAW-VEN-ACCPCB



Panel de control táctil para HRV. Carcasa blanca (el cable debe pedirse por separado).

———
PAW-VEN-DPL



Cable con enchufe para conexión eléctrica entre la unidad y el panel de control, tipo CE y CD (12 m).

———
PAW-VEN-CBLEXT12



Conectores Twin para la instalación de varios paneles de control tipo CD o CE para una unidad.

———
PAW-VEN-DIVPLG



Kit de montaje en la pared del panel de control táctil para HRV.

———
PAW-VEN-DPLBOX



Sensor de humedad relativa y CO_2 montado en la pared.

———
PAW-VEN-S-CO2RH-W



Sensor de CO_2 montado en la pared.

———
PAW-VEN-S-CO2-W



Sensor de conducto de CO_2.

———
PAW-VEN-S-CO2-D

Accesorios para Aquarea Vent

Accesorios de control (obligatorio, se pide por separado)



Mando de pared con Modbus para Aquarea Vent.

———
PCZ-AHRP0025



Mando de pared con Wi-Fi integrado para Aquarea Vent.

———
PCZ-AHRP0026

Resistencia de conducto eléctrico

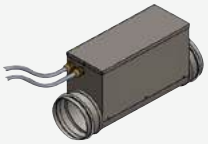

Resistencia de conducto eléctrico de 0,5 kW, DN 160 mm.

———
PCZ-AHRP0421

Resistencia de conducto eléctrico de 1,0 kW, DN 160 mm.

———
PCZ-AHRP0422

Filtros



Kit de recambio para filtros F7 (2 piezas) para los modelos 15Z, 20Z, 30Z, 15H y 15V.
———
PCZ-AHRP0501

Kit de recambio para filtros F7 (2 piezas) para los modelos 30H.
———
PCZ-AHRP0507

Kit de recambio para filtros F7 (2 piezas) para los modelos 30V.
———
PCZ-AHRP0502

Kit de recambio para filtros F7 (2 piezas) para los modelos 35H y 45H.
———
PCZ-AHRP0503

Kit de recambio para filtros F7 (2 piezas) para los modelos 40V y 45V.
———
PCZ-AHRP0504



Filtro de carbón activo (1 pieza) para los modelos 15Z, 20Z, 30Z, 15H y 15V.
———
PCZ-AHRP0901

Filtro de carbón activo (1 pieza) para los modelos 30H.
———
PCZ-AHRP0508

Filtro de carbón activo (1 pieza) para los modelos 30V.
———
PCZ-AHRP0902

Filtro de carbón activo (1 pieza) para los modelos 35H y 45H.
———
PCZ-AHRP0903

Filtro de carbón activo (1 pieza) para los modelos 40V y 45V.
———
PCZ-AHRP0904

Rejilla externa de pared



Rejilla para pared externa con desviación de flujo. Acero inoxidable, DN 160 mm.

———
PCZ-STE016181

Rejilla externa de techo



Terminal de techo. Acero inoxidable, DN 160 mm.

———
PCZ-STE016185



Pasante para terminal de techo plano. Acero inoxidable, DN 160 mm.

———
PCZ-STE016190

Pasante para terminal de techo con inclinación de 45°. Acero inoxidable, DN 160 mm.

———
PCZ-STE016191



Abrazadera de aislamiento pasante para terminal de techo.

———
PCZ-STE080189

Conexiones de tuberías principales



Junta con aislamiento macho/macho. DN 160 mm.

————

PCZ-SRA116110



Manguito con aislamiento hembra/hembra. DN 160 mm.

————

PCZ-SRA116120



Reductor con aislamiento hembra/macho. DN 160 mm a DN 125 mm.

————

PCZ-SRA112132

Reductor con aislamiento hembra/macho. DN 200 mm a DN 160 mm.

————

PCZ-SRA116132

Conexiones principales de EPP



Tubo rígido con aislamiento (tubo principal de EPP). DN 160 mm, L= 1 m, 1 junta incluida.

————

PCZ-SCS116001



Codo 90° (tubo principal de EPP). DN 160 mm, 1 junta incluida.

————

PCZ-SCS116090



Junta de conexión (tubo principal de EPP). DN 160 mm.

————

PCZ-SCS116160

Reductor (tubo principal de EPP). DN 160 mm a DN 125 mm.

————

PCZ-SCS116120

Tubo principal flexible



Conducto principal flexible de 10 m con manguera con aislamiento. DH 160 mm.

————

PCZ-SCE116010

Conducto principal flexible de 10 m con manguera aluphonic con aislamiento. DH 160 mm.

————

PCZ-SCE316010

Conexiones de tuberías flexibles



Abrazadera de manguera. 60/325 mm.

————

PCZ-SCE099120



Cinta negra hermética anticondensación. 50 mm x 10 m.

————

PCZ-SCE199121

Cinta de aluminio. 50 mm x 10 m. Sp 40 µm.

————

PCZ-SCE199122

Silenciadores



Silenciador flexible macho/macho. DN 160 mm, SP 25 mm, L= 1000 mm.

————

PCZ-SCE216001

Colectores de distribución y accesorios



Colector de acero con aislamiento TG1 con puerta de inspección y salidas laterales/frontales/perpendiculares. 1x DN 160 mm - 4+4+4x DN 75/90 mm.

————

PCZ-SCO164044



Colector de acero con aislamiento TG2 con puerta de inspección y salidas laterales/frontales/perpendiculares. 1x DN 160 mm - 4+8+4x DN 75/90 mm.

————

PCZ-SCO164084

Colector de acero con aislamiento TG3 con puerta de inspección y salidas laterales/frontales/perpendiculares. 1x DN 160 mm - 4+12+4x DN 75/90 mm.

————

PCZ-SCO164124



Acoplamiento de colector/plénum para inicio corrugado DN 75 mm.

————

PCZ-SRS075140

Tapón ciego para colector.

————

PCZ-SRS080141



Regulador de caudal estático. 15=> 50 m³/h, paso mínimo= 5 m³/h.

————

PCZ-SRP080001

Sistema de tubos corrugados con accesorios

					
Serpentín de tubo corrugado de 50 m. DN 75 mm.	**Junta tórica. DN 75 mm.**	**Tapón ciego para tubo corrugado. DN 75 mm.**	**Junta macho/ macho. DN 75 mm con 2 juntas tóricas.**	**Clip de fijación. DN 75 mm. Utilizar cada 1,5 - 2 m lineales y antes y después de cada curva.**	**Codo vertical de 90°. DN 75 mm. Dos juntas tóricas incluidas.**
PCZ-SRS075050	PCZ-SRS075145	PCZ-SRS075150	PCZ-SRS075120	PCZ-SRS075155	PCZ-SRS075160

Plénum de sala

	
Difusor de polipropileno EPP, modular y patentado con acoplamiento de 75/90 mm, acoplamiento para acoplamiento modular, filtro y soportes de instalación.	**Filtro de recambio (10 uds.).**
PCZ-REV081111	PCZ-SBO130860

Rejillas de sala con orificios redondos



Rejilla con 1 orificio redondo perforado. Acero, acabado en blanco, 190 x 140 mm.	**Rejilla con 2 orificios redondo perforado. Acero, acabado en blanco, 360 x 140 mm.**	**Rejilla con 3 orificios redondo perforado. Acero, acabado en blanco, 540 x 140 mm.**	**Rejilla con 4 orificios redondo perforado. Acero, acabado en blanco, 360 x 260 mm.**
PCZ-SBO130801	PCZ-SBO300801	PCZ-SBO480801	PCZ-SBO302001

Rejillas de sala con orificios cuadrados



Rejilla con 1 orificio cuadrado perforado. Acero, acabado en blanco, 190 x 140 mm.	**Rejilla con 2 orificios cuadrado perforado. Acero, acabado en blanco, 360 x 140 mm.**	**Rejilla con 3 orificios cuadrado perforado. Acero, acabado en blanco, 540 x 140 mm.**	**Rejilla con 5 orificios cuadrado perforado. Acero, acabado en blanco, 360 x 260 mm.**
PCZ-SBO130802	PCZ-SBO300802	PCZ-SBO480802	PCZ-SBO302002

Tablas de potencia de calefacción y refrigeración

Basadas en la temperatura de salida del agua y la temperatura exterior.

Aquarea T-CAP hidráulico serie M. Monofásica/trifásica · R290

WH-WXG09ME5																		
TA	PC	C	COP	PC	C	COP	PC	C	COP	PC	C	COP	PC	C	COP	PC	C	COP
TSAC	25	25	25	35	35	35	45	45	45	55	55	55	65	65	65	75	75	75
-25	7,90	3,50	2,26	8,20	4,20	1,95	7,90	4,80	1,65	7,60	5,70	1,33	—	—	—	—	—	—
-20	7,90	2,94	2,69	8,20	3,34	2,46	7,90	3,99	1,98	7,60	4,76	1,60	7,10	5,30	1,34	—	—	—
-15	9,00	2,74	3,28	9,00	3,30	2,73	9,00	3,97	2,27	9,00	4,48	2,01	9,00	5,27	1,71	8,20	6,50	1,26
-7	9,00	2,26	3,98	9,00	2,61	3,45	9,00	3,35	2,69	9,00	3,83	2,35	9,00	4,68	1,92	9,00	5,90	1,53
2	8,80	1,95	4,51	9,00	2,36	3,81	9,00	2,91	3,09	9,00	3,54	2,54	9,00	4,29	2,10	9,00	5,50	1,64
7	9,00	1,24	7,26	9,00	1,72	5,23	9,00	2,30	3,91	9,00	2,78	3,24	9,00	3,46	2,60	8,90	4,98	1,79
25	7,20	0,86	8,37	9,00	1,08	8,33	9,00	1,55	5,81	9,00	2,05	4,39	9,00	2,68	3,36	8,40	3,45	2,43
WH-WXG12ME5																		
TA	PC	C	COP	PC	C	COP	PC	C	COP	PC	C	COP	PC	C	COP	PC	C	COP
TSAC	25	25	25	35	35	35	45	45	45	55	55	55	65	65	65	75	75	75
-25	10,20	4,90	2,08	10,50	5,55	1,89	9,50	5,75	1,65	8,65	5,90	1,47	—	—	—	—	—	—
-20	11,00	4,25	2,59	11,20	4,75	2,36	10,00	5,00	2,00	10,00	5,70	1,75	9,10	5,80	1,57	—	—	—
-15	12,00	4,27	2,81	12,00	4,56	2,63	11,50	5,42	2,12	11,00	5,50	2,00	10,00	5,88	1,70	9,00	6,10	1,48
-7	11,50	3,68	3,13	12,00	4,00	3,00	12,00	5,02	2,39	12,00	5,53	2,17	11,00	6,01	1,83	10,00	6,20	1,61
2	11,50	2,92	3,94	12,00	3,39	3,54	12,00	4,20	2,86	12,00	4,95	2,42	12,00	5,94	2,02	10,50	6,20	1,69
7	12,00	1,93	6,22	12,00	2,37	5,06	12,00	3,13	3,83	12,00	3,71	3,23	12,00	4,62	2,60	12,00	6,10	1,97
25	9,80	1,10	8,91	12,00	1,40	8,57	12,00	2,00	6,00	12,00	2,60	4,62	12,00	3,26	3,68	12,00	3,92	3,06
WH-WXG09ME8																		
TA	PC	C	COP	PC	C	COP	PC	C	COP	PC	C	COP	PC	C	COP	PC	C	COP
TSAC	25	25	25	35	35	35	45	45	45	55	55	55	65	65	65	75	75	75
-25	7,90	3,50	2,26	8,20	4,20	1,95	7,90	4,80	1,65	7,60	5,70	1,33	—	—	—	—	—	—
-20	7,90	2,94	2,69	8,20	3,34	2,46	7,90	3,99	1,98	7,60	4,76	1,60	7,10	5,30	1,34	—	—	—
-15	9,00	2,74	3,28	9,00	3,30	2,73	9,00	3,97	2,27	9,00	4,48	2,01	9,00	5,27	1,71	8,20	6,50	1,26
-7	9,00	2,26	3,98	9,00	2,61	3,45	9,00	3,35	2,69	9,00	3,83	2,35	9,00	4,68	1,92	9,00	5,90	1,53
2	8,80	1,95	4,51	9,00	2,36	3,81	9,00	2,91	3,09	9,00	3,54	2,54	9,00	4,29	2,10	9,00	5,50	1,64
7	9,00	1,24	7,26	9,00	1,72	5,23	9,00	2,30	3,91	9,00	2,78	3,24	9,00	3,46	2,60	8,90	4,98	1,79
25	7,20	0,86	8,37	9,00	1,08	8,33	9,00	1,55	5,81	9,00	2,05	4,39	9,00	2,68	3,36	8,40	3,45	2,43
WH-WXG12ME8																		
TA	PC	C	COP	PC	C	COP	PC	C	COP	PC	C	COP	PC	C	COP	PC	C	COP
TSAC	25	25	25	35	35	35	45	45	45	55	55	55	65	65	65	75	75	75
-25	10,20	4,90	2,08	10,50	5,55	1,89	9,80	6,70	1,46	9,70	7,40	1,31	—	—	—	—	—	—
-20	11,00	4,25	2,59	11,20	4,75	2,36	11,00	5,50	2,00	10,20	6,45	1,67	10,30	7,95	1,36	—	—	—
-15	12,00	4,27	2,81	12,00	4,56	2,63	12,00	5,67	2,12	12,00	6,00	2,00	12,00	7,06	1,70	11,00	8,45	1,30
-7	11,50	3,68	3,13	12,00	4,00	3,00	12,00	5,02	2,39	12,00	5,53	2,17	12,00	6,57	1,83	11,60	7,30	1,59
2	11,50	2,92	3,94	12,00	3,39	3,54	12,00	4,20	2,86	12,00	4,95	2,42	12,00	5,94	2,02	12,00	7,30	1,64
7	12,00	1,93	6,22	12,00	2,37	5,06	12,00	3,13	3,83	12,00	3,71	3,23	12,00	4,62	2,60	12,00	6,10	1,97
25	9,80	1,10	8,91	12,00	1,40	8,57	12,00	2,00	6,00	12,00	2,60	4,62	12,00	3,26	3,68	12,00	3,92	3,06
WH-WXG16ME8																		
TA	PC	C	COP	PC	C	COP	PC	C	COP	PC	C	COP	PC	C	COP	PC	C	COP
TSAC	25	25	25	35	35	35	45	45	45	55	55	55	65	65	65	75	75	75
-25	14,20	6,80	2,09	14,20	7,80	1,82	14,20	8,60	1,65	14,00	10,53	1,33	—	—	—	—	—	—
-20	14,20	5,40	2,63	14,20	6,10	2,33	14,20	6,90	2,06	14,20	8,10	1,75	14,20	10,16	1,40	—	—	—
-15	16,00	5,90	2,71	16,00	6,70	2,39	16,00	7,70	2,08	16,00	8,70	1,84	16,00	10,15	1,58	14,20	10,90	1,30
-7	16,00	5,40	2,96	16,00	6,32	2,53	16,00	7,10	2,25	16,00	8,12	1,97	16,00	9,40	1,70	16,00	10,30	1,55
2	16,00	3,63	4,41	16,00	4,85	3,30	16,00	5,88	2,72	16,00	6,75	2,37	16,00	8,15	1,96	16,00	9,99	1,60
7	16,00	2,70	5,93	16,00	3,27	4,89	16,00	4,19	3,82	16,00	5,00	3,20	16,00	6,30	2,54	16,00	7,60	2,11
25	16,00	1,45	11,03	16,00	1,99	8,04	16,00	2,85	5,61	16,00	3,65	4,38	16,00	4,75	3,37	16,00	6,30	2,54

TA: temperatura ambiente (°C). TSAC: temperatura de salida del agua del condensador (°C). PC: potencia calorífica (kW). PF: potencia frigorífica (kW). C: consumo (kW).
Medidas realizadas por Panasonic conforme al estándar EN 14511-2. Datos sólo para referencia, no se garantiza el rendimiento.

Aquarea T-CAP hidráulico serie M. Monofásica/trifásica · R290

WH-WXG09ME5									
TA	**PF**	**C**	**EER**	**PF**	**C**	**EER**	**PF**	**C**	**EER**
TSAC	**7**	**7**	**7**	**14**	**14**	**14**	**18**	**18**	**18**
16	9,80	2,00	4,90	11,00	2,04	5,39	10,80	1,38	7,83
25	9,30	2,28	4,08	10,50	2,35	4,47	10,20	1,49	6,85
35	9,00	2,49	3,61	9,80	2,63	3,73	9,00	1,71	5,26
43	8,40	2,80	3,00	9,00	2,88	3,13	8,60	2,00	4,30
WH-WXG12ME5									
TA	**PF**	**C**	**EER**	**PF**	**C**	**EER**	**PF**	**C**	**EER**
TSAC	**7**	**7**	**7**	**14**	**14**	**14**	**18**	**18**	**18**
16	12,00	2,50	4,80	13,70	2,60	5,27	12,00	1,73	6,94
25	12,00	3,05	3,93	13,50	3,12	4,33	12,00	1,88	6,38
35	12,00	4,21	2,85	13,20	3,25	4,06	12,00	2,80	4,29
43	9,60	4,35	2,21	10,00	4,35	2,30	12,00	3,60	3,33
WH-WXG09ME8									
TA	**PF**	**C**	**EER**	**PF**	**C**	**EER**	**PF**	**C**	**EER**
TSAC	**7**	**7**	**7**	**14**	**14**	**14**	**18**	**18**	**18**
16	9,80	2,00	4,90	11,00	2,04	5,39	10,80	1,38	7,83
25	9,30	2,28	4,08	10,50	2,35	4,47	10,20	1,49	6,85
35	9,00	2,49	3,61	9,80	2,63	3,73	9,00	1,71	5,26
43	8,40	2,80	3,00	9,00	2,88	3,13	8,60	2,00	4,30
WH-WXG12ME8									
TA	**PF**	**C**	**EER**	**PF**	**C**	**EER**	**PF**	**C**	**EER**
TSAC	**7**	**7**	**7**	**14**	**14**	**14**	**18**	**18**	**18**
16	12,00	2,50	4,80	13,70	2,60	5,27	12,00	1,73	6,94
25	12,00	3,05	3,93	13,50	3,12	4,33	12,00	1,88	6,38
35	12,00	4,21	2,85	13,20	3,25	4,06	12,00	2,80	4,29
43	10,80	4,89	2,21	11,20	4,87	2,30	12,00	3,60	3,33
WH-WXG16ME8									
TA	**PF**	**C**	**EER**	**PF**	**C**	**EER**	**PF**	**C**	**EER**
TSAC	**7**	**7**	**7**	**14**	**14**	**14**	**18**	**18**	**18**
16	15,50	3,00	5,17	15,80	2,75	5,75	16,00	2,50	6,40
25	15,00	3,75	4,00	15,50	3,40	4,56	16,00	3,10	5,16
35	14,50	5,05	2,87	14,50	4,50	3,22	15,50	3,95	3,92
43	12,00	5,15	2,33	12,00	5,20	2,31	15,00	5,35	2,80

TA: temperatura ambiente (°C). TSAC: temperatura de salida del agua del condensador (°C). PC: potencia calorífica (kW). PF: potencia frigorífica (kW). C: consumo (kW).
Medidas realizadas por Panasonic conforme al estándar EN 14511-2. Datos sólo para referencia, no se garantiza el rendimiento.

Tablas de potencia de calefacción y refrigeración

Basadas en la temperatura de salida del agua y la temperatura exterior.

Big Aquarea T-CAP hidráulico unidades exteriores independientes serie M. Trifásica · R290

WH-WXG20ME8																		
TA	PC	C	COP	PC	C	COP	PC	C	COP	PC	C	COP	PC	C	COP	PC	C	COP
TSAC	25	25	25	35	35	35	45	45	45	55	55	55	65	65	65	75	75	75
-25	20,00	9,15	2,19	20,00	11,23	1,78	20,00	13,32	1,50	—	—	—	—	—	—	—	—	—
-20	20,00	8,55	2,34	20,00	10,50	1,90	20,00	12,45	1,61	20,00	14,40	1,39	On request			—	—	—
-15	20,00	6,80	2,94	20,00	8,53	2,34	20,00	10,27	1,95	20,00	12,00	1,67	20,00	10,45	1,91	—	—	—
-7	20,00	6,83	2,93	20,00	8,05	2,48	20,00	9,28	2,16	20,00	10,50	1,90	20,00	10,60	1,89	—	—	—
2	20,00	3,99	5,01	20,00	5,90	3,39	20,00	7,81	2,56	20,00	9,61	2,08	20,00	11,00	1,82	—	—	—
7	20,00	2,50	8,00	20,00	4,17	4,80	20,00	5,84	3,42	20,00	6,28	3,18	20,00	9,16	2,18	—	—	—
25	20,00	2,33	8,58	20,00	2,60	7,69	20,00	2,87	6,97	20,00	3,14	6,37	20,00	4,03	4,96	20,00	7,67	2,61
WH-WXG25ME8																		
TA	PC	C	COP	PC	C	COP	PC	C	COP	PC	C	COP	PC	C	COP	PC	C	COP
TSAC	25	25	25	35	35	35	45	45	45	55	55	55	65	65	65	75	75	75
-25	22,00	11,34	1,94	23,00	13,80	1,67	24,00	16,26	1,48	—	—	—	—	—	—	—	—	—
-20	23,00	10,60	2,17	25,00	12,90	1,94	25,00	15,20	1,64	25,00	17,50	1,43	On request			—	—	—
-15	25,00	9,80	2,55	25,00	11,80	2,12	25,00	13,80	1,81	25,00	15,80	1,58	24,00	13,25	1,81	—	—	—
-7	25,00	7,60	3,29	25,00	10,60	2,36	25,00	13,60	1,84	25,00	13,90	1,80	25,00	14,10	1,77	—	—	—
2	25,00	6,85	3,65	25,00	8,93	2,80	25,00	11,01	2,27	25,00	12,70	1,97	25,00	13,70	1,82	—	—	—
7	25,00	3,89	6,43	25,00	5,55	4,50	25,00	7,21	3,47	25,00	8,33	3,00	25,00	11,60	2,16	—	—	—
25	25,00	3,09	8,09	25,00	3,42	7,31	25,00	3,75	6,67	25,00	4,08	6,13	25,00	5,18	4,83	25,00	9,60	2,60
WH-WXG30ME8																		
TA	PC	C	COP	PC	C	COP	PC	C	COP	PC	C	COP	PC	C	COP	PC	C	COP
TSAC	25	25	25	35	35	35	45	45	45	55	55	55	65	65	65	75	75	75
-25	22,00	11,34	1,94	23,00	13,80	1,67	24,00	16,26	1,48	—	—	—	—	—	—	—	—	—
-20	23,00	10,60	2,17	25,00	12,90	1,94	25,00	15,20	1,64	25,00	17,50	1,43	On request			—	—	—
-15	27,00	13,43	2,01	30,00	15,50	1,94	30,00	17,57	1,71	30,00	19,64	1,53	25,00	14,61	1,71	—	—	—
-7	29,00	9,70	2,99	30,00	12,90	2,33	30,00	16,10	1,86	30,00	19,30	1,55	30,00	17,10	1,75	—	—	—
2	30,00	10,10	2,97	30,00	12,00	2,50	30,00	13,90	2,16	30,00	15,40	1,95	30,00	16,70	1,80	—	—	—
7	30,00	4,88	6,15	30,00	6,82	4,40	30,00	8,76	3,42	30,00	10,00	3,00	30,00	14,00	2,14	—	—	—
25	30,00	4,33	6,93	30,00	4,60	6,52	30,00	4,87	6,16	30,00	5,14	5,84	30,00	6,49	4,62	25,00	9,60	2,60

Big Aquarea T-CAP hidráulico unidades exteriores independientes serie M. Trifásica · R290

WH-WXG20ME8									
TA	PF	C	EER	PF	C	EER	PF	C	EER
TSAC	7	7	7	14	14	14	18	18	18
16	20,00	3,22	6,21	20,00	3,10	6,45	20,00	2,99	6,69
25	20,00	4,65	4,30	20,00	4,01	4,99	20,00	3,38	5,92
35	20,00	6,62	3,02	20,00	5,40	3,70	20,00	4,18	4,78
43	20,00	9,06	2,21	20,00	7,37	2,71	20,00	5,68	3,52
WH-WXG25ME8									
TA	PF	C	EER	PF	C	EER	PF	C	EER
TSAC	7	7	7	14	14	14	18	18	18
16	25,00	4,56	5,48	25,00	4,32	5,79	25,00	4,09	6,11
25	25,00	6,35	3,94	25,00	5,45	4,59	25,00	4,57	5,47
35	25,00	8,74	2,86	25,00	7,17	3,49	25,00	5,59	4,47
43	21,80	9,44	2,31	23,40	8,63	2,71	25,00	7,54	3,32
WH-WXG30ME8									
TA	PF	C	EER	PF	C	EER	PF	C	EER
TSAC	7	7	7	14	14	14	18	18	18
16	28,00	5,14	5,45	29,00	5,19	5,59	30,00	5,23	5,74
25	28,00	6,84	4,09	29,00	6,38	4,55	30,00	5,92	5,07
35	26,00	9,70	2,68	28,00	8,51	3,29	30,00	7,32	4,10
43	21,80	9,44	2,31	25,90	9,60	2,70	30,00	9,76	3,07

TA: temperatura ambiente (°C). TSAC: temperatura de salida del agua del condensador (°C). PC: potencia calorífica (kW). PF: potencia frigorífica (kW). C: consumo (kW).
Medidas realizadas por Panasonic conforme al estándar EN 14511-2. Datos sólo para referencia, no se garantiza el rendimiento.
* Datos por confirmar.

Aquarea T-CAP Monobloc serie J. Monofásica / trifásica - MXC · R32

WH-MXC09J3E5-1															
TA	PC	C	COP	PC	C	COP	PC	C	COP	PC	C	COP	PC	C	COP
TSAC	25	25	25	35	35	35	45	45	45	55	55	55	60	60	60
-20	9,00	3,44	2,62	9,00	3,95	2,28	9,00	4,65	1,94	7,90	5,58	1,42	—	—	—
-15	9,00	2,98	3,02	9,00	3,41	2,64	9,00	4,04	2,23	9,00	4,83	1,86	8,70	5,37	1,62
-7	10,50	2,72	3,86	9,00	2,92	3,08	9,00	3,54	2,54	9,00	4,24	2,12	9,00	4,62	1,95
2	10,80	2,14	5,05	9,00	2,36	3,81	9,00	2,91	3,09	9,00	3,55	2,54	9,00	4,05	2,22
7	9,00	1,38	6,52	9,00	1,77	5,08	9,00	2,37	3,80	9,00	2,92	3,08	9,00	3,29	2,74
25	9,00	0,77	11,69	9,00	1,00	9,00	10,00	1,67	5,99	10,00	2,28	4,39	11,00	2,86	3,85
WH-MXC12J6E5-1															
TA	PC	C	COP	PC	C	COP	PC	C	COP	PC	C	COP	PC	C	COP
TSAC	25	25	25	35	35	35	45	45	45	55	55	55	60	60	60
-20	12,00	5,02	2,39	12,00	5,80	2,07	11,00	5,95	1,85	10,00	6,50	1,54	—	—	—
-15	12,00	4,14	2,90	12,00	4,83	2,48	11,00	5,20	2,12	10,50	6,00	1,75	8,90	6,30	1,41
-7	13,50	4,30	3,14	12,00	4,25	2,82	12,00	5,02	2,39	12,00	6,00	2,00	11,00	6,30	1,75
2	14,50	3,23	4,49	12,00	3,40	3,53	12,00	4,20	2,86	12,00	4,95	2,42	12,00	5,77	2,08
7	12,00	2,00	6,00	12,00	2,50	4,80	12,00	3,24	3,70	12,00	3,94	3,05	12,00	4,52	2,65
25	12,00	1,20	10,00	12,00	1,49	8,05	12,00	2,10	5,71	12,00	2,75	4,36	12,00	3,11	3,86
WH-MXC09J3E8-1															
TA	PC	C	COP	PC	C	COP	PC	C	COP	PC	C	COP	PC	C	COP
TSAC	25	25	25	35	35	35	45	45	45	55	55	55	60	60	60
-20	9,00	3,44	2,62	9,00	3,95	2,28	9,00	4,65	1,94	7,90	5,58	1,42	—	—	—
-15	9,00	2,98	3,02	9,00	3,41	2,64	9,00	4,04	2,23	9,00	4,83	1,86	8,70	5,37	1,62
-7	10,50	2,72	3,86	9,00	2,92	3,08	9,00	3,54	2,54	9,00	4,24	2,12	9,00	4,62	1,95
2	10,80	2,14	5,05	9,00	2,36	3,81	9,00	2,91	3,09	9,00	3,55	2,54	9,00	4,05	2,22
7	9,00	1,38	6,52	9,00	1,77	5,08	9,00	2,37	3,80	9,00	2,92	3,08	9,00	3,29	2,74
25	9,00	0,77	11,69	9,00	1,00	9,00	10,00	1,67	5,99	10,00	2,28	4,39	11,00	2,86	3,85
WH-MXC12J9E8-1															
TA	PC	C	COP	PC	C	COP	PC	C	COP	PC	C	COP	PC	C	COP
TSAC	25	25	25	35	35	35	45	45	45	55	55	55	60	60	60
-20	12,00	5,02	2,39	12,00	5,80	2,07	10,50	5,75	1,83	9,20	5,80	1,59	—	—	—
-15	12,00	4,14	2,90	12,00	4,83	2,48	12,00	5,67	2,12	11,10	6,35	1,75	8,70	6,20	1,40
-7	13,50	4,30	3,14	12,00	4,25	2,82	12,00	5,02	2,39	12,00	6,00	2,00	11,00	6,30	1,75
2	14,50	3,23	4,49	12,00	3,40	3,53	12,00	4,20	2,86	12,00	4,95	2,42	12,00	5,77	2,08
7	12,00	2,00	6,00	12,00	2,50	4,80	12,00	3,24	3,70	12,00	3,94	3,05	12,00	4,52	2,65
25	12,00	1,20	10,00	12,00	1,49	8,05	12,00	2,10	5,71	12,00	2,75	4,36	12,00	3,11	3,86
WH-MXC16J9E8-1															
TA	PC	C	COP	PC	C	COP	PC	C	COP	PC	C	COP	PC	C	COP
TSAC	25	25	25	35	35	35	45	45	45	55	55	55	60	60	60
-20	16,00	7,40	2,16	16,00	8,40	1,90	16,00	10,00	1,60	14,00	10,30	1,36	—	—	—
-15	15,30	6,10	2,51	16,00	6,91	2,32	16,00	8,44	1,90	16,00	9,97	1,60	14,00	10,60	1,32
-7	19,00	6,60	2,88	16,00	6,70	2,39	16,00	7,85	2,04	16,00	9,33	1,71	15,00	9,70	1,55
2	20,60	5,35	3,85	16,00	5,16	3,10	16,00	6,40	2,50	16,00	7,72	2,07	16,00	9,20	1,74
7	16,00	2,80	5,71	16,00	3,54	4,52	16,00	4,55	3,52	16,00	5,60	2,86	15,60	6,50	2,40
25	16,00	1,55	10,32	16,00	2,30	6,96	16,00	3,20	5,00	16,00	4,00	4,00	15,50	4,50	3,44

Aquarea T-CAP Monobloc serie J. Monofásica / trifásica - MXC · R32

Exterior	WH-MXC09J3E5-1									WH-MXC12J6E5-1								
TA	PF	C	EER	PF	C	EER	PF	C	EER	PF	C	EER	PF	C	EER	PF	C	EER
TSAC	7	7	7	14	14	14	18	18	18	7	7	7	14	14	14	18	18	18
16	9,00	1,61	5,59	11,00	1,49	7,38	11,40	1,30	8,77	11,40	2,10	5,43	13,60	2,09	6,51	15,00	2,06	7,28
25	9,00	2,00	4,50	12,60	2,38	5,29	10,50	1,54	6,82	12,00	2,87	4,18	15,70	3,60	4,36	14,00	2,56	5,47
35	9,00	2,83	3,18	10,90	2,98	3,66	9,00	1,95	4,62	12,00	4,14	2,90	13,60	4,35	3,13	12,00	3,04	3,95
43	7,20	3,26	2,21	8,70	3,23	2,69	7,30	2,43	3,00	10,30	4,89	2,11	11,80	4,98	2,37	10,40	3,72	2,80

Exterior	WH-MXC09J3E8-1									WH-MXC12J9E8-1									WH-MXC16J9E8-1								
TA	PF	C	EER	PF	C	EER	PF	C	EER	PF	C	EER	PF	C	EER	PF	C	EER	PF	C	EER	PF	C	EER	PF	C	EER
TSAC	7	7	7	14	14	14	18	18	18	7	7	7	14	14	14	18	18	18	7	7	7	14	14	14	18	18	18
16	9,00	1,66	5,42	11,00	1,54	7,14	11,40	1,35	8,44	11,40	2,15	5,30	13,60	2,14	6,36	15,00	2,15	6,98	15,00	3,15	4,76	19,00	3,35	5,67	19,00	3,00	6,33
25	9,00	2,06	4,37	12,60	2,45	5,14	10,50	1,60	6,56	12,00	2,93	4,10	15,70	3,68	4,27	14,00	2,66	5,26	15,00	4,00	3,75	18,00	4,00	4,50	18,00	3,50	5,14
35	9,00	2,91	3,09	10,90	3,07	3,55	9,00	2,02	4,46	12,00	4,23	2,84	13,60	4,44	3,06	12,00	3,17	3,79	14,50	5,11	2,84	14,50	4,20	3,45	16,00	4,27	3,75
43	7,20	3,36	2,14	8,70	3,33	2,61	7,30	2,53	2,89	10,30	5,00	2,06	11,80	5,09	2,32	10,40	3,87	2,69	9,50	4,40	2,16	11,50	4,40	2,61	12,50	4,30	2,91

TA: temperatura ambiente (°C). TSAC: temperatura de salida del agua del condensador (°C). PC: potencia calorífica (kW). PF: potencia frigorífica (kW). C: consumo (kW).
Medidas realizadas por Panasonic conforme al estándar EN 14511-2. Datos sólo para referencia, no se garantiza el rendimiento.

Tablas de potencia de calefacción y refrigeración

Basadas en la temperatura de salida del agua y la temperatura exterior.

Aquarea High Performance hidráulico serie L. Monofásica · R290

WH-WDG05LE5															
TA	**PC**	**C**	**COP**	**PC**	**C**	**COP**	**PC**	**C**	**COP**	**PC**	**C**	**COP**	**PC**	**C**	**COP**
TSAC	**35**	**35**	**35**	**45**	**45**	**45**	**55**	**55**	**55**	**65**	**65**	**65**	**75**	**75**	**75**
-25	2,45	1,76	1,39	3,80	2,30	1,65	3,60	2,46	1,46	—	—	—	—	—	—
-20	4,70	2,19	2,15	4,50	2,37	1,90	4,25	2,57	1,65	—	—	—	—	—	—
-15	5,00	1,94	2,58	5,00	2,31	2,16	5,00	2,63	1,90	4,60	2,88	1,60	—	—	—
-7	5,00	1,66	3,01	5,00	1,94	2,58	5,00	2,36	2,12	5,00	2,62	1,91	4,30	2,87	1,50
2	5,00	1,42	3,52	5,00	1,71	2,92	5,00	2,14	2,34	5,00	2,54	1,97	4,60	2,76	1,67
7	5,00	0,99	5,05	5,00	1,27	3,94	5,00	1,63	3,07	5,00	2,03	2,46	4,70	2,57	1,83
WH-WDG07LE5															
TA	**PC**	**C**	**COP**	**PC**	**C**	**COP**	**PC**	**C**	**COP**	**PC**	**C**	**COP**	**PC**	**C**	**COP**
TSAC	**35**	**35**	**35**	**45**	**45**	**45**	**55**	**55**	**55**	**65**	**65**	**65**	**75**	**75**	**75**
-25	4,75	2,53	1,88	4,30	2,66	1,62	3,95	2,78	1,42	—	—	—	—	—	—
-20	5,50	2,56	2,15	5,10	2,75	1,85	4,90	2,97	1,65	—	—	—	—	—	—
-15	6,00	2,50	2,40	5,50	2,60	2,12	5,20	2,89	1,80	4,80	3,00	1,60	—	—	—
-7	5,80	1,93	3,01	5,80	2,32	2,50	5,80	2,74	2,12	5,70	3,16	1,80	4,80	3,56	1,35
2	6,85	2,00	3,43	6,60	2,34	2,82	6,25	2,67	2,34	5,60	2,80	2,00	5,00	3,13	1,60
7	7,00	1,42	4,93	7,00	1,90	3,68	7,00	2,35	2,98	6,60	2,85	2,32	6,30	3,40	1,85
WH-WDG09LE5															
TA	**PC**	**C**	**COP**	**PC**	**C**	**COP**	**PC**	**C**	**COP**	**PC**	**C**	**COP**	**PC**	**C**	**COP**
TSAC	**35**	**35**	**35**	**45**	**45**	**45**	**55**	**55**	**55**	**65**	**65**	**65**	**75**	**75**	**75**
-25	6,05	3,43	1,76	5,25	3,28	1,60	4,65	3,15	1,48	—	—	—	—	—	—
-20	7,00	3,56	1,97	6,20	3,50	1,77	5,60	3,43	1,63	—	—	—	—	—	—
-15	7,40	3,20	2,31	6,80	3,40	2,00	6,30	3,55	1,77	5,60	3,55	1,58	—	—	—
-7	7,00	2,50	2,80	7,00	2,98	2,35	7,00	3,29	2,13	6,50	3,53	1,84	5,40	3,56	1,52
2	7,00	2,05	3,41	7,00	2,50	2,80	7,00	2,90	2,41	6,70	3,35	2,00	5,70	3,40	1,68
7	9,00	1,98	4,55	9,00	2,58	3,49	8,90	2,94	3,03	8,90	3,56	2,50	7,30	3,56	2,05

Aquarea High Performance hidráulico serie L. Monofásica · R290

WH-WDG05LE5									
TA	**PF**	**C**	**EER**	**PF**	**C**	**EER**	**PF**	**C**	**EER**
TSAC	**7**	**7**	**7**	**14**	**14**	**14**	**18**	**18**	**18**
16	6,00	1,01	5,94	7,50	1,05	7,14	6,00	0,67	8,96
25	5,70	1,20	4,75	7,00	1,20	5,83	5,70	0,78	7,31
35	5,00	1,55	3,23	6,30	1,44	4,38	5,00	1,00	5,00
43	4,50	1,60	2,81	5,60	1,64	3,41	4,50	1,12	4,02
WH-WDG07LE5									
TA	**PF**	**C**	**EER**	**PF**	**C**	**EER**	**PF**	**C**	**EER**
TSAC	**7**	**7**	**7**	**14**	**14**	**14**	**18**	**18**	**18**
16	7,00	1,36	5,15	8,50	1,39	6,12	8,00	1,04	7,69
25	7,00	1,65	4,24	8,00	1,57	5,10	7,50	1,18	6,36
35	7,00	2,31	3,03	8,00	2,26	3,54	7,00	1,48	4,73
43	6,00	2,50	2,40	7,00	2,60	2,69	5,70	1,70	3,35
WH-WDG09LE5									
TA	**PF**	**C**	**EER**	**PF**	**C**	**EER**	**PF**	**C**	**EER**
TSAC	**7**	**7**	**7**	**14**	**14**	**14**	**18**	**18**	**18**
16	9,00	2,00	4,50	11,00	2,12	5,19	11,00	1,80	6,11
25	9,00	2,50	3,60	11,00	2,60	4,23	10,00	1,85	5,41
35	8,20	2,91	2,82	10,00	3,10	3,23	9,00	2,15	4,19
43	6,40	2,67	2,40	7,40	2,70	2,74	8,20	2,50	3,28

TA: temperatura ambiente (°C). TSAC: temperatura de salida del agua del condensador (°C). PC: potencia calorífica (kW). PF: potencia frigorífica (kW). C: consumo (kW).
Medidas realizadas por Panasonic conforme al estándar EN 14511-2. Datos sólo para referencia, no se garantiza el rendimiento.

Aquarea High Performance hidráulico serie M. Monofásica · R290

WH-WDG12ME5															
TA	**PC**	**C**	**COP**	**PC**	**C**	**COP**	**PC**	**C**	**COP**	**PC**	**C**	**COP**	**PC**	**C**	**COP**
TSAC	**35**	**35**	**35**	**45**	**45**	**45**	**55**	**55**	**55**	**65**	**65**	**65**	**75**	**75**	**75**
-25	7,20	3,85	1,87	7,10	4,68	1,52	7,10	5,68	1,25	—	—	—	—	—	—
-20	8,10	3,85	2,10	7,80	4,49	1,74	7,80	5,21	1,50	7,35	6,40	1,15	—	—	—
-15	9,40	3,78	2,49	9,00	4,44	2,03	8,80	5,20	1,69	8,60	6,40	1,34	6,40	6,20	1,03
-7	10,50	3,50	3,00	10,20	4,43	2,30	10,00	5,08	1,97	9,80	6,40	1,53	7,90	6,40	1,23
2	12,50	3,71	3,37	12,00	4,35	2,76	12,00	5,29	2,27	11,00	6,20	1,77	9,00	6,20	1,45
7	14,80	3,14	4,71	14,20	3,88	3,66	14,10	4,67	3,02	12,90	5,56	2,32	11,00	6,40	1,72
WH-WDG16ME5															
TA	**PC**	**C**	**COP**	**PC**	**C**	**COP**	**PC**	**C**	**COP**	**PC**	**C**	**COP**	**PC**	**C**	**COP**
TSAC	**35**	**35**	**35**	**45**	**45**	**45**	**55**	**55**	**55**	**65**	**65**	**65**	**75**	**75**	**75**
-25	8,30	4,68	1,77	7,55	5,05	1,50	7,15	5,70	1,25	—	—	—	—	—	—
-20	9,00	4,36	2,06	8,45	4,92	1,72	8,20	5,57	1,47	7,35	6,40	1,15	—	—	—
-15	10,50	4,38	2,40	9,90	4,95	2,00	9,30	5,57	1,67	8,60	6,40	1,34	6,40	6,20	1,03
-7	11,70	4,45	2,63	11,30	5,14	2,20	10,80	5,68	1,90	9,80	6,40	1,53	7,90	6,40	1,23
2	13,00	3,94	3,30	12,20	4,45	2,74	12,00	5,29	2,27	11,00	6,20	1,77	9,00	6,20	1,45
7	16,00	3,44	4,65	16,00	4,51	3,55	14,70	4,90	3,00	14,70	6,40	2,30	11,00	6,40	1,72

Aquarea High Performance hidráulico serie M. Monofásica · R290

WH-WDG12ME5									
TA	**PF**	**C**	**EER**	**PF**	**C**	**EER**	**PF**	**C**	**EER**
TSAC	**7**	**7**	**7**	**14**	**14**	**14**	**18**	**18**	**18**
16	12,50	2,40	5,21	16,00	2,55	6,27	13,50	1,64	8,23
25	12,00	2,88	4,17	16,00	3,04	5,26	13,00	1,77	7,34
35	12,00	3,70	3,24	15,00	3,90	3,85	12,00	2,40	5,00
43	10,50	4,08	2,57	13,00	4,08	3,19	11,00	2,76	3,99
WH-WDG16ME5									
TA	**PF**	**C**	**EER**	**PF**	**C**	**EER**	**PF**	**C**	**EER**
TSAC	**7**	**7**	**7**	**14**	**14**	**14**	**18**	**18**	**18**
16	12,50	2,40	5,21	16,00	2,55	6,27	17,50	2,36	7,42
25	12,00	2,88	4,17	16,00	3,04	5,26	16,70	2,66	6,28
35	14,00	4,38	3,20	17,00	4,52	3,76	15,50	3,27	4,74
43	10,50	4,08	2,57	13,00	4,08	3,19	13,80	3,77	3,66

TA: temperatura ambiente (°C). TSAC: temperatura de salida del agua del condensador (°C). PC: potencia calorífica (kW). PF: potencia frigorífica (kW). C: consumo (kW).
Medidas realizadas por Panasonic conforme al estándar EN 14511-2. Datos sólo para referencia, no se garantiza el rendimiento.

Tablas de potencia de calefacción y refrigeración

Basadas en la temperatura de salida del agua y la temperatura exterior.

Aquarea High Performance Monobloc serie J. Monofásica - MDC · R32

WH-MDC05J3E5-1															
TA	PC	C	COP	PC	C	COP	PC	C	COP	PC	C	COP	PC	C	COP
TSAC	25	25	25	35	35	35	45	45	45	55	55	55	60	60	60
-20	4,37	1,73	2,53	4,16	2,03	2,05	3,84	2,37	1,62	3,43	2,64	1,30	—	—	—
-15	5,13	1,78	2,88	5,00	2,17	2,30	4,75	2,51	1,89	3,70	2,45	1,51	—	—	—
-7	5,17	1,49	3,47	5,00	1,80	2,78	4,80	2,16	2,22	5,00	2,70	1,85	4,68	2,71	1,73
2	5,00	1,11	4,50	5,00	1,40	3,57	5,00	1,81	2,76	5,00	2,20	2,27	4,80	2,40	2,00
7	5,09	0,78	6,53	5,00	0,99	5,05	5,00	1,31	3,82	5,00	1,66	3,01	4,58	1,90	2,41
25	4,96	0,77	6,44	5,04	0,90	5,60	5,31	1,16	4,58	5,61	1,34	4,19	5,15	1,33	3,87
WH-MDC07J3E5-1															
TA	PC	C	COP	PC	C	COP	PC	C	COP	PC	C	COP	PC	C	COP
TSAC	25	25	25	35	35	35	45	45	45	55	55	55	60	60	60
-20	4,86	2,03	2,39	4,66	2,35	1,98	4,44	2,75	1,61	4,23	3,13	1,35	—	—	—
-15	5,80	2,11	2,75	5,60	2,40	2,33	5,30	2,84	1,87	5,00	3,32	1,51	—	—	—
-7	6,76	2,07	3,27	6,80	2,42	2,81	6,30	2,82	2,23	6,30	3,39	1,86	4,74	2,76	1,72
2	6,83	1,66	4,11	7,00	2,06	3,40	6,85	2,50	2,74	6,30	2,92	2,16	4,80	2,40	2,00
7	7,32	1,19	6,15	7,00	1,47	4,76	7,00	1,96	3,57	7,00	2,48	2,82	6,18	2,44	2,53
25	6,80	0,64	10,63	6,67	0,93	7,17	6,79	1,38	4,92	6,70	1,80	3,72	6,22	1,78	3,49
WH-MDC09J3E5-1															
TA	PC	C	COP	PC	C	COP	PC	C	COP	PC	C	COP	PC	C	COP
TSAC	25	25	25	35	35	35	45	45	45	55	55	55	60	60	60
-20	5,33	2,36	2,26	6,43	3,60	1,79	5,78	3,83	1,51	4,83	3,64	1,33	—	—	—
-15	7,76	3,20	2,43	7,60	3,41	2,23	7,00	3,71	1,89	5,60	3,80	1,47	—	—	—
-7	7,39	2,45	3,02	7,50	2,85	2,63	7,30	3,37	2,17	7,00	3,89	1,80	6,44	3,67	1,75
2	7,38	1,89	3,90	7,45	2,38	3,13	7,00	2,85	2,46	7,00	3,30	2,12	5,46	2,72	2,01
7	9,15	1,59	5,75	9,00	2,01	4,48	9,00	2,61	3,45	8,95	3,22	2,78	7,25	2,87	2,53
25	8,02	0,98	8,18	7,88	1,32	5,97	8,46	1,86	4,55	7,60	2,03	3,74	6,30	1,87	3,37

Aquarea High Performance Monobloc serie J. Monofásica - MDC · R32

WH-MDC05J3E5-1									
TA	PF	C	EER	PF	C	EER	PF	C	EER
TSAC	7	7	7	14	14	14	18	18	18
16	5,18	0,82	6,32	6,17	0,84	7,35	5,78	0,60	9,63
25	5,38	1,22	4,41	6,64	1,25	5,31	5,55	0,78	7,12
35	5,00	1,54	3,25	5,86	1,61	3,64	5,00	0,99	5,05
43	4,19	1,85	2,26	5,36	1,92	2,79	4,37	1,30	3,36
WH-MDC07J3E5-1									
TA	PF	C	EER	PF	C	EER	PF	C	EER
TSAC	7	7	7	14	14	14	18	18	18
16	5,38	0,83	6,48	6,69	0,85	7,87	7,65	0,76	10,07
25	6,96	1,82	3,82	9,06	1,98	4,58	7,58	1,23	6,16
35	7,00	2,29	3,06	8,37	2,47	3,39	7,00	1,48	4,73
43	5,60	2,55	2,20	6,87	2,58	2,66	6,10	1,88	3,24
WH-MDC09J3E5-1									
TA	PF	C	EER	PF	C	EER	PF	C	EER
TSAC	7	7	7	14	14	14	18	18	18
16	6,89	1,21	5,69	8,65	1,23	7,03	9,82	1,19	8,25
25	9,50	2,84	3,35	11,55	3,06	3,77	9,68	1,82	5,32
35	9,00	3,32	2,71	10,10	3,51	2,88	9,00	2,12	4,25
43	5,42	2,56	2,12	6,56	2,56	2,56	7,40	2,56	2,89

TA: temperatura ambiente (°C). TSAC: temperatura de salida del agua del condensador (°C). PC: potencia calorífica (kW). PF: potencia frigorífica (kW). C: consumo (kW).
Medidas realizadas por Panasonic conforme al estándar EN 14511-2. Datos sólo para referencia, no se garantiza el rendimiento.

Aquarea T-CAP Bi-bloc serie K. Monofásica / trifásica · R32

WH-UXZ09KE5												
TA	PC	C	COP	PC	C	COP	PC	C	COP	PC	C	COP
TSAC	35	35	35	45	45	45	55	55	55	60	60	60
-20	8,80	4,79	1,84	8,80	5,30	1,66	8,55	5,90	1,45	—	—	—
-15	9,00	3,45	2,61	9,00	4,30	2,09	9,00	4,95	1,82	—	—	—
-7	9,00	3,00	3,00	9,00	3,82	2,36	9,00	4,28	2,10	9,00	4,72	1,91
2	9,00	2,44	3,69	9,00	3,05	2,95	9,00	3,90	2,31	9,00	4,05	2,22
7	9,00	1,79	5,03	9,00	2,42	3,72	9,00	2,93	3,07	9,00	3,43	2,62
25	7,95	1,20	6,63	9,00	1,56	5,77	11,30	3,13	3,61	11,00	2,86	3,85
WH-UXZ12KE5												
TA	PC	C	COP	PC	C	COP	PC	C	COP	PC	C	COP
TSAC	35	35	35	45	45	45	55	55	55	60	60	60
-20	11,50	6,05	1,90	10,20	6,02	1,69	8,70	6,00	1,45	—	—	—
-15	12,00	4,90	2,45	11,00	5,38	2,04	10,50	6,20	1,69	—	—	—
-7	12,00	4,41	2,72	12,00	5,54	2,17	12,00	6,00	2,00	11,00	6,30	1,75
2	12,00	3,49	3,44	12,00	4,25	2,82	12,00	5,24	2,29	12,00	5,77	2,08
7	12,10	2,50	4,84	12,10	3,38	3,58	12,10	3,98	3,04	12,00	4,52	2,65
25	10,90	1,61	6,77	10,87	2,44	4,45	11,30	3,13	3,61	12,00	3,11	3,86
WH-UXZ09KE8 / WH-UQZ09KE8												
TA	PC	C	COP	PC	C	COP	PC	C	COP	PC	C	COP
TSAC	35	35	35	45	45	45	55	55	55	60	60	60
-20	8,80	4,79	1,84	8,80	5,30	1,66	8,55	5,90	1,45	—	—	—
-15	9,00	3,45	2,61	9,00	4,30	2,09	9,00	4,95	1,82	—	—	—
-7	9,00	3,00	3,00	9,00	3,82	2,36	9,00	4,28	2,10	9,00	4,72	1,91
2	9,00	2,44	3,69	9,00	3,05	2,95	9,00	3,90	2,31	9,00	4,05	2,22
7	9,00	1,79	5,03	9,00	2,42	3,72	9,00	2,93	3,07	9,00	3,43	2,62
25	7,95	1,20	6,63	9,00	1,56	5,77	11,30	3,13	3,61	11,00	2,86	3,85
WH-UXZ12KE8 / WH-UQZ12KE8												
TA	PC	C	COP	PC	C	COP	PC	C	COP	PC	C	COP
TSAC	35	35	35	45	45	45	55	55	55	60	60	60
-20	11,50	6,05	1,90	10,20	6,02	1,69	8,70	6,00	1,45	—	—	—
-15	12,00	4,90	2,45	11,00	5,38	2,04	10,50	6,20	1,69	—	—	—
-7	12,00	4,41	2,72	12,00	5,54	2,17	12,00	5,24	2,29	11,80	6,59	1,79
2	12,00	3,49	3,44	12,00	4,25	2,82	12,00	5,24	2,29	12,00	5,77	2,08
7	12,10	2,50	4,84	12,10	3,38	3,58	12,10	3,98	3,04	12,00	4,52	2,65
25	10,90	1,61	6,77	10,87	2,44	4,45	11,30	3,13	3,61	12,00	3,11	3,86
WH-UXZ16KE8 / WH-UQZ16KE8												
TA	PC	C	COP	PC	C	COP	PC	C	COP	PC	C	COP
TSAC	35	35	35	45	45	45	55	55	55	60	60	60
-20	16,00	8,20	1,95	15,00	9,00	1,67	12,00	9,30	1,29	—	—	—
-15	16,00	6,91	2,32	16,00	8,44	1,90	16,00	9,97	1,60	—	—	—
-7	16,00	6,70	2,39	16,00	7,85	2,04	16,00	9,33	1,71	15,00	9,70	1,55
2	16,00	5,16	3,10	16,00	6,40	2,50	16,00	7,72	2,07	16,00	9,20	1,74
7	16,00	3,65	4,38	16,00	4,72	3,39	16,00	5,88	2,72	15,20	5,90	2,58
25	16,00	2,30	6,96	16,00	3,20	5,00	16,00	4,00	4,00	14,50	4,30	3,37

Aquarea T-CAP Bi-bloc serie K. Monofásica / trifásica · R32

Exterior	WH-UXZ09KE5									WH-UXZ12KE5								
TA	PF	C	EER	PF	C	EER	PF	C	EER	PF	C	EER	PF	C	EER	PF	C	EER
TSAC	7	7	7	14	14	14	18	18	18	7	7	7	14	14	14	18	18	18
25	8,98	2,37	3,79	10,60	2,41	4,40	9,00	1,57	5,73	11,10	3,35	3,31	13,03	3,43	3,80	11,63	2,34	4,97
35	8,80	2,83	3,11	9,07	3,01	3,01	8,80	1,90	4,63	10,70	4,00	2,68	11,42	4,20	2,72	10,70	2,73	3,92
43	6,48	3,27	1,98	7,65	3,27	2,34	6,68	2,46	2,72	6,62	3,29	2,01	7,89	3,30	2,39	8,68	3,28	2,65

Exterior	WH-UXZ09KE8 / WH-UQZ09KE8									WH-UXZ12KE8 / WH-UQZ12KE8									WH-UXZ16KE8 / WH-UQZ16KE8								
TA	PF	C	EER	PF	C	EER	PF	C	EER	PF	C	EER	PF	C	EER	PF	C	EER	PF	C	EER	PF	C	EER	PF	C	EER
TSAC	7	7	7	14	14	14	18	18	18	7	7	7	14	14	14	18	18	18	7	7	7	14	14	14	18	18	18
25	8,98	2,37	3,79	10,60	2,41	4,40	9,00	1,57	5,73	11,10	3,35	3,31	13,03	3,43	3,80	11,63	2,34	4,97	15,00	4,00	3,75	17,00	4,20	4,05	17,00	3,40	5,00
35	8,80	2,83	3,11	9,07	3,01	3,01	8,80	1,90	4,63	10,70	4,00	2,68	11,42	4,20	2,72	10,70	2,73	3,92	13,40	5,08	2,64	15,50	5,30	2,92	13,40	5,08	2,64
43	6,48	3,27	1,98	7,65	3,27	2,34	6,68	2,46	2,72	6,62	3,29	2,01	7,89	3,30	2,39	8,68	3,28	2,65	8,80	4,20	2,10	10,50	4,30	2,44	11,50	4,20	2,74

TA: temperatura ambiente (°C). TSAC: temperatura de salida del agua del condensador (°C). PC: potencia calorífica (kW). PF: potencia frigorífica (kW). C: consumo (kW).
Medidas realizadas por Panasonic conforme al estándar EN 14511-2. Datos sólo para referencia, no se garantiza el rendimiento.

Tablas de potencia de calefacción y refrigeración

Basadas en la temperatura de salida del agua y la temperatura exterior.

Aquarea High Performance Bi-bloc serie K. Monofásica · R32

WH-UDZ03KE5															
TA	**PC**	**C**	**COP**	**PC**	**C**	**COP**	**PC**	**C**	**COP**	**PC**	**C**	**COP**	**PC**	**C**	**COP**
TSAC	**25**	**25**	**25**	**35**	**35**	**35**	**45**	**45**	**45**	**55**	**55**	**55**	**60**	**60**	**60**
-20	2,50	1,11	2,25	2,52	1,31	1,92	2,24	1,59	1,41	2,12	1,80	1,18	—	—	—
-15	3,00	1,14	2,63	3,20	1,37	2,34	3,00	1,62	1,85	2,75	1,92	1,43	—	—	—
-7	2,99	0,91	3,29	3,30	1,18	2,80	3,25	1,47	2,21	3,20	1,79	1,79	3,00	1,88	1,60
2	2,92	0,69	4,23	3,20	0,88	3,64	3,20	1,13	2,83	3,20	1,46	2,19	3,15	1,67	1,89
7	3,09	0,49	6,31	3,20	0,60	5,33	3,20	0,84	3,81	3,20	1,14	2,81	2,95	1,22	2,42
WH-UDZ05KE5															
TA	**PC**	**C**	**COP**	**PC**	**C**	**COP**	**PC**	**C**	**COP**	**PC**	**C**	**COP**	**PC**	**C**	**COP**
TSAC	**25**	**25**	**25**	**35**	**35**	**35**	**45**	**45**	**45**	**55**	**55**	**55**	**60**	**60**	**60**
-20	—	—	—	4,05	1,95	2,08	3,76	2,20	1,71	3,39	2,48	1,37	—	—	—
-15	—	—	—	5,00	2,11	2,37	4,75	2,49	1,91	4,30	2,61	1,65	—	—	—
-7	—	—	—	5,00	1,79	2,79	5,00	2,14	2,34	5,00	2,65	1,89	4,68	2,71	1,73
2	—	—	—	5,00	1,40	3,57	5,00	1,79	2,79	5,00	2,18	2,29	4,80	2,40	2,00
7	—	—	—	5,00	0,98	5,10	5,00	1,31	3,82	5,00	1,65	3,03	4,58	1,90	2,41
WH-UDZ07KE5															
TA	**PC**	**C**	**COP**	**PC**	**C**	**COP**	**PC**	**C**	**COP**	**PC**	**C**	**COP**	**PC**	**C**	**COP**
TSAC	**25**	**25**	**25**	**35**	**35**	**35**	**45**	**45**	**45**	**55**	**55**	**55**	**60**	**60**	**60**
-20	—	—	—	4,45	2,12	2,10	4,23	2,48	1,71	3,90	2,85	1,37	—	—	—
-15	—	—	—	5,60	2,38	2,35	5,30	2,78	1,91	5,00	3,20	1,56	—	—	—
-7	—	—	—	5,75	1,95	2,95	5,65	2,30	2,46	5,35	2,70	1,98	4,98	2,90	1,72
2	—	—	—	6,85	2,00	3,43	6,75	2,40	2,81	6,25	2,80	2,23	6,18	2,91	2,12
7	—	—	—	7,00	1,44	4,86	7,00	1,92	3,65	7,00	2,40	2,92	6,86	2,73	2,51
WH-UDZ09KE5															
TA	**PC**	**C**	**COP**	**PC**	**C**	**COP**	**PC**	**C**	**COP**	**PC**	**C**	**COP**	**PC**	**C**	**COP**
TSAC	**25**	**25**	**25**	**35**	**35**	**35**	**45**	**45**	**45**	**55**	**55**	**55**	**60**	**60**	**60**
-20	—	—	—	4,95	2,43	2,04	4,58	2,70	1,70	4,04	3,00	1,35	—	—	—
-15	—	—	—	7,40	3,20	2,31	6,45	3,28	1,97	5,40	3,42	1,58	—	—	—
-7	—	—	—	6,25	2,20	2,84	6,10	2,68	2,28	5,90	3,06	1,93	5,65	3,24	1,74
2	—	—	—	7,00	2,06	3,40	6,85	2,50	2,74	6,30	2,89	2,18	7,26	3,31	2,19
7	—	—	—	9,00	1,98	4,55	9,00	2,58	3,49	8,90	3,04	2,93	8,60	3,42	2,51
WH-UDZ12KE5															
TA	**PC**	**C**	**COP**	**PC**	**C**	**COP**	**PC**	**C**	**COP**	**PC**	**C**	**COP**	**PC**	**C**	**COP**
TSAC	**25**	**25**	**25**	**35**	**35**	**35**	**45**	**45**	**45**	**55**	**55**	**55**	**60**	**60**	**60**
-20	—	—	—	8,80	4,42	1,99	8,00	4,95	1,62	7,00	5,65	1,24	—	—	—
-15	—	—	—	9,10	3,70	2,46	8,20	4,00	2,05	7,20	4,21	1,71	—	—	—
-7	—	—	—	10,10	3,69	2,74	9,30	4,29	2,17	8,40	4,27	1,97	7,30	4,40	1,66
2	—	—	—	11,50	3,34	3,44	10,70	3,78	2,83	9,20	4,09	2,25	8,20	4,40	1,86
7	—	—	—	12,10	2,53	4,78	12,00	3,38	3,55	12,00	4,06	2,96	10,20	4,26	2,39

TA: temperatura ambiente (°C). TSAC: temperatura de salida del agua del condensador (°C). PC: potencia calorífica (kW). PF: potencia frigorífica (kW). C: consumo (kW).
Medidas realizadas por Panasonic conforme al estándar EN 14511-2. Datos sólo para referencia, no se garantiza el rendimiento.

Aquarea High Performance Bi-bloc serie K. Monofásica · R32

WH-UDZ03KE5									
TA	PF	C	EER	PF	C	EER	PF	C	EER
TSAC	7	7	7	14	14	14	18	18	18
16	3,56	0,57	6,25	4,32	0,55	7,85	3,47	0,41	8,46
25	3,29	0,73	4,51	4,06	0,72	5,64	3,27	0,52	6,29
35	3,20	0,91	3,52	3,56	0,93	3,83	3,20	0,68	4,71
43	2,68	1,06	2,53	3,34	1,09	3,06	2,79	0,82	3,40
WH-UDZ05KE5									
TA	PF	C	EER	PF	C	EER	PF	C	EER
TSAC	7	7	7	14	14	14	18	18	18
25	5,47	1,37	3,99	6,62	1,39	4,76	5,54	0,80	6,93
35	5,00	1,64	3,05	6,69	1,76	3,80	5,00	1,02	4,90
43	4,18	1,83	2,28	5,54	1,84	3,01	4,45	1,27	3,50
WH-UDZ07KE5									
TA	PF	C	EER	PF	C	EER	PF	C	EER
TSAC	7	7	7	14	14	14	18	18	18
25	6,32	1,72	3,67	8,16	1,93	4,23	6,63	1,12	5,92
35	6,70	2,21	3,03	8,19	2,42	3,38	6,70	1,42	4,72
43	5,72	2,62	2,18	7,47	2,80	2,67	6,15	1,78	3,46
WH-UDZ09KE5									
TA	PF	C	EER	PF	C	EER	PF	C	EER
TSAC	7	7	7	14	14	14	18	18	18
25	8,31	2,50	3,32	10,43	2,67	3,91	8,85	1,72	5,15
35	8,20	3,02	2,72	10,28	3,25	3,16	9,00	2,15	4,19
43	5,00	2,15	2,33	6,38	2,15	2,97	7,02	2,14	3,28
WH-UDZ12KE5									
TA	PF	C	EER	PF	C	EER	PF	C	EER
TSAC	7	7	7	14	14	14	18	18	18
25	10,20	3,62	2,82	12,00	3,70	3,24	10,80	2,53	4,27
35	10,70	4,00	2,68	10,70	4,54	2,36	10,70	2,73	3,92
43	6,10	3,55	1,72	7,20	3,56	2,02	8,00	3,55	2,25

TA: temperatura ambiente (°C). TSAC: temperatura de salida del agua del condensador (°C). PC: potencia calorífica (kW). PF: potencia frigorífica (kW). C: consumo (kW).
Medidas realizadas por Panasonic conforme al estándar EN 14511-2. Datos sólo para referencia, no se garantiza el rendimiento.

Aquarea EcoFleX. Monofásica · R32

CU-2WZ71YBE5												
TA	PC	C	COP	PC	C	COP	PC	C	COP	PC	C	COP
TSAC	25	25	25	35	35	35	45	45	45	55	55	55
-15	4,85	2,15	2,26	4,75	2,28	2,08	4,65	2,44	1,91	4,50	3,20	1,41
-7	5,40	1,70	3,18	5,60	1,97	2,84	5,60	2,40	2,33	5,30	2,78	1,91
2	6,50	1,77	3,67	6,70	2,06	3,25	6,60	2,45	2,69	6,00	2,89	2,08
7	8,16	1,63	5,01	8,00	1,90	4,21	8,00	2,30	3,48	8,00	2,85	2,81
12	8,22	1,28	6,42	8,00	1,52	5,26	8,00	2,00	4,00	8,00	2,60	3,08

Explicación de funciones

Ahorro de energía.

R290 REFRIGERANTE
REFRIGERANTE NATURAL R290 CON PCA 0,02. El refrigerante natural R290 tiene un bajo potencial de calentamiento atmosférico (PCA) de solo 0,02, lo que ayuda a reducir las emisiones de CO_2 y el impacto medioambiental.

R32 REFRIGERANTE
REFRIGERANTE R32. Nuestras bombas de calor, con el refrigerante R32, muestran una drástica reducción del índice de potencial de calentamiento global (PCA).

A++ ErP 55 °C
MAYOR EFICIENCIA Y MEJORES VALORES PARA APLICACIONES DE TEMPERATURA MEDIA. Clase de eficiencia energética hasta A++ en una escala de A+++ a D.

A+++ ErP 35 °C
MAYOR EFICIENCIA Y MEJORES VALORES PARA APLICACIONES DE TEMPERATURA BAJA. Clase de eficiencia energética hasta A+++ en una escala de A+++ a D.

A+ ACS
MAYOR EFICIENCIA Y MEJORES VALORES PARA APLICACIONES DE AGUA CALIENTE SANITARIA. Clase de eficiencia energética hasta A+ en una escala de A+ a F.

INVERTER+
SISTEMA INVERTER PLUS. La clasificación del sistema Inverter+ proporciona un mayor rendimiento y destaca en los sistemas de Panasonic.

BOMBA DE AGUA CLASE A 7 VELOCIDADES
BOMBA DE AGUA CLASE A. Los sistemas Aquarea incorporan una bomba de agua de eficiencia energética clase A. Circulación de agua de alta eficiencia en la instalación de calefacción.

ErP
ERP 2018. Cumple con el REGLAMENTO DE LA COMISIÓN (UE) n.º 2016/2281.

MOTOR DC; VENTILACIÓN ECOLÓGICA
VENTILACIÓN ECOLÓGICA CON MOTOR EC. Gama de Fan Coils con eficiencia mejorada y ventiladores EC opcionales.

Altas prestaciones y aire sano.

5,33 COP ALTO RENDIMIENTO
AQUAREA HIGH PERFORMANCE PARA CASAS DE BAJO CONSUMO. De 3 a 16 kW. Aquarea HP, de altas prestaciones, es una buena solución para casas dotadas de radiadores de baja temperatura o de calefacción por suelo radiante. * COP de 5,33 para la serie K 3 kW.

-15 °C CALEFACCIÓN CONSTANTE T-CAP
AQUAREA T-CAP PARA TEMPERATURAS EXTREMADAMENTE BAJAS. De 9 a 16 kW. Puede funcionar a temperaturas exteriores de hasta -28 °C y mantener la capacidad nominal hasta -15 °C a una temperatura de caudal de agua de 55 °C.

ACS
ACS. Con las bombas de calor Aquarea se puede producir agua caliente sanitaria de forma eficiente, alcanzando un alto COP ACS de 3,6 con la unidad interior All in One de la serie L.

-20 °C MODO CALEFACCIÓN
HASTA -20 °C EN MODO CALEFACCIÓN.
Las bombas de calor funcionan en modo calefacción con una temperatura exterior de hasta -20 °C.

FILTRO DE MALLA MAGNÉTICO
FILTRO DE MALLA MAGNÉTICO. Fácilmente accesible con pinza de sujeción rápida para la serie J y posteriores. Filtro de agua solo para la serie H.

AGUA A 75 °C TEMPERATURA DE FLUJO
SALIDA DE AGUA A 75 °C. Alcanza una temperatura de salida del agua de hasta 75 °C para las series L y M.

AGUA A 65 °C TEMPERATURA DE FLUJO
SALIDA DE AGUA A 65 °C. Alcanza una temperatura de salida del agua de hasta 65 °C.

SENSOR DE FLUJO
CAUDALÍMETRO.
Incluido en la serie H y posteriores.

5 AÑOS DE GARANTÍA DE COMPRESOR
5 AÑOS DE GARANTÍA DEL COMPRESOR.
Garantizamos los compresores de la unidad exterior en toda la gama durante cinco años.

Alta conectividad.

CONEXIÓN CALDERA
RENOVACIÓN. Nuestras bombas de calor Aquarea pueden conectarse a una caldera ya existente o a una nueva para un confort óptimo, incluso a temperaturas exteriores muy bajas.

KIT SOLAR
KIT SOLAR. Para una eficiencia aún mayor, las bombas de calor Aquarea pueden conectarse a paneles solares fotovoltaicos mediante el PCB opcional.

CONTROL AVANZADO
CONTROL AVANZADO.
Mando de pared con pantalla retroiluminada de 3,5" de ancho. Menú disponible en 17 idiomas, sencillo de usar tanto para el instalador como para el usuario. Incluido en las series H y posteriores.

CONTROL VÍA INTERNET
CONTROL VÍA INTERNET.
La aplicación Panasonic Comfort Cloud permite a los usuarios gestionar y controlar cómodamente las bombas de calor residenciales de Panasonic desde un dispositivo móvil, en cualquier momento y lugar.

CONECTIVIDAD BMS
CONECTIVIDAD BMS.
El puerto de comunicación puede integrarse en la unidad interior y permite conectar tu bomba de calor Panasonic a un sistema de domótica o de gestión de edificios.

Las bombas de calor Aquarea, series H y J, en combinación con la PCB opcional CZ-NSP4, llevan la etiqueta SG Ready (Smart Grid Ready o listo para la red eléctrica inteligente), otorgada por la Bundesverband Warmepumpe (Asociación alemana de bombas de calor). Esta etiqueta demuestra la potencia real de Aquarea para conectarse a un sistema de control de red eléctrica inteligente.
Número de certificado MCS: MCS HP0086*.
Keymark: para descubrir todas nuestras bombas de calor certificadas en: www.heatpumpkeymark.com.
Passive House Institute: los modelos certificados pueden consultarse en la sección de certificación del sitio web https://database.passivehouse.com.

*** No todos los productos están certificados. Dado que los procesos de homologación están activos continuamente y la lista de productos certificados cambia también continuamente, rogamos consultar los sitios web oficiales para conocer los últimos cambios.**

Aviso y directiva de calidad del agua y del agua subterránea: este producto se ha diseñado para cumplir la Norma europea sobre agua potable (UE) 2020/2184. La vida útil del producto no está garantizada en caso del uso de agua subterránea, como agua de manantiales o pozos, el uso de agua del grifo si contiene sales u otras impurezas, o en áreas de calidad del agua ácida. Los costes de mantenimiento y garantía relacionados con estos casos son responsabilidad del cliente.

Ejemplos de instalaciones

Split Bi-Bloc Aquarea: Bivalente con depósito de inercia y válvula mezcladora

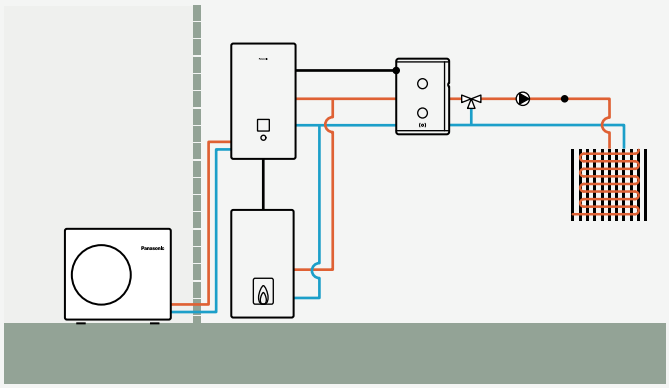

Split Bi-Bloc Aquarea: Depósito de inercia con válvula solar y mezcladora

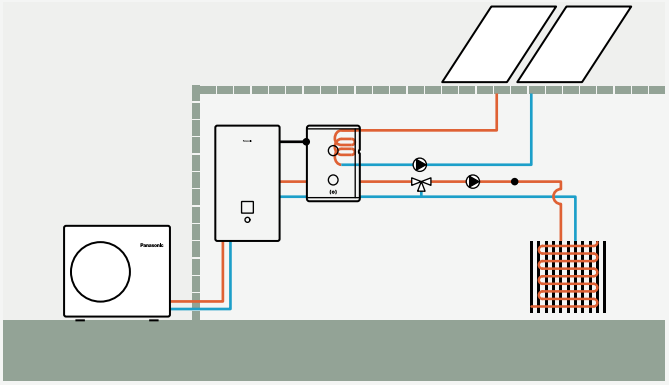

Monobloc hidráulico Aquarea: 2 zonas con kit externo, sin depósito de inercia

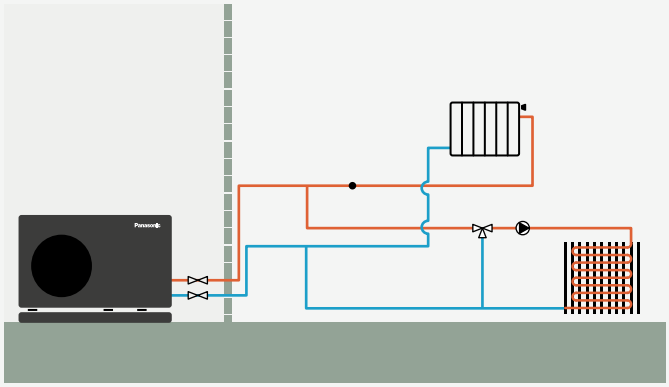

Bi-Bloc hidráulico Aquarea: 2 zonas con kit externo, depósito de inercia y piscina

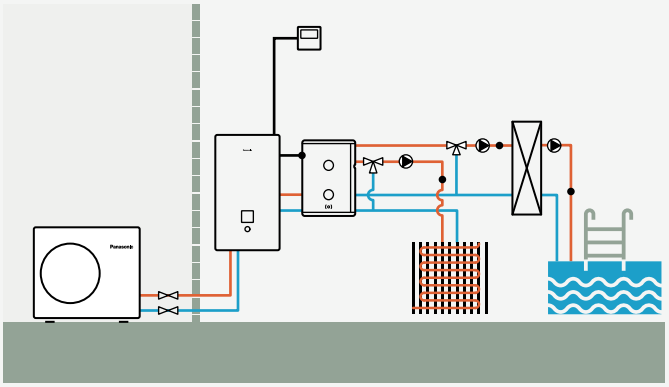

All in One hidráulico Aquarea: 2 zonas con kit externo, sin depósito de inercia

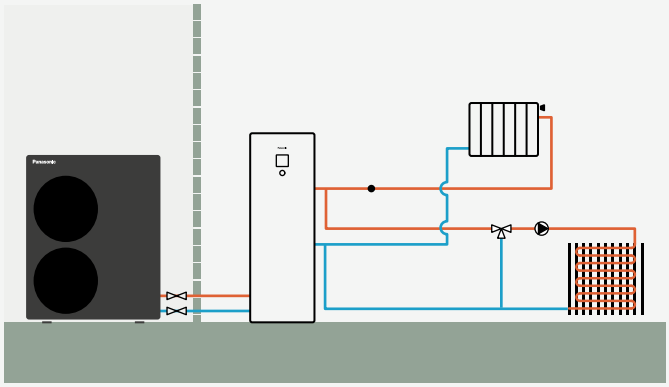

All in One hidráulico Aquarea con 2 zonas: 2 zonas incorporadas, sin depósito de inercia

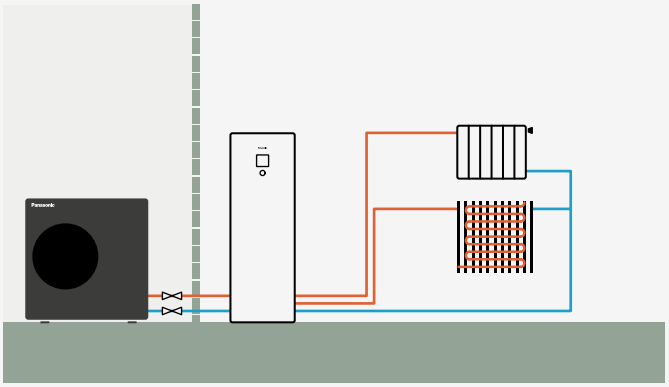

Generador de esquemas hidráulicos.

El generador de esquemas hidráulicos Aquarea (HSG) permite a los usuarios seleccionar un esquema hidráulico en función de los requisitos de su instalación. Se adjuntará el esquema de conexión eléctrica correspondiente y la lista de componentes.

Disponible en PRO Club www.panasonicproclub.com.



Panasonic

ETHEREA





Bomba de calor aire-aire doméstica de Panasonic

Panasonic ha desarrollado la mejor gama de productos hasta la fecha. Por encima de todo, es también una línea para profesionales del aire acondicionado, gracias a su extensa gama de productos capaces de climatizar salas de todos los tamaños, siempre con óptima eficiencia y una facilidad de instalación incomparable.

ACERCA DE

Aspectos destacados → 156
El equilibrio de la naturaleza en la calidad del aire interior → 158

Etherea con tecnología nanoe™ X → 160
TZ ultracompacto → 162
Unidades interiores ultracompactas → 164
Consola de suelo → 166
Compresor rotativo Panasonic R2 → 168
Renovación R22 → 170

Aplicación Panasonic Comfort Cloud → 172
Control mediante voz → 174
Control y conectividad → 176
Gama de aires acondicionados domésticos R32 → 178

Comparación de soluciones para split → 196
Comparación de funciones para kits 1x1 → 197
Explicación de funciones → 198

ESPECIFICACIONES DE PRODUCTO

Split

Etherea · R32 → 180
TZ ultracompacto · R32 → 181
BZ ultracompacto · R32 → 182
Professional YKEA -25 °C · R32 → 182

Más opciones para tu hogar

Consola de suelo · R32 → 184
Conducto de baja presión estática · R32 → 185
RAC Solo → 195

Sistema multi split → 186

Sistema Free Multi → 188
Sistema Multi TZ → 190

Accesorios y control → 200

Aspectos destacados

Con un diseño innovador, alta eficiencia y las más avanzadas tecnologías, como la aplicación Panasonic Comfort Cloud para un control inteligente y nanoe™ X para mejorar la calidad del aire interior, la gama residencial ha sido diseñada pensando en los clientes.



Más confort. Más ahorro. Aire más limpio.

Los equipos de aire acondicionado de Panasonic están diseñados para ofrecer un alto rendimiento, eficiencia energética y un aire interior más limpio sin renunciar al confort.

Descubra la última generación de sistemas de climatización.

Diseñados pensando en los profesionales, los nuevos sistemas de climatización de Panasonic ofrecen una solución inteligente que prioriza la calidad, la facilidad de instalación y la satisfacción del cliente a largo plazo.

nanoe™ X MEJOR CALIDAD DEL AIRE INTERIOR

La tecnología nanoe™ X ayuda a reducir virus, bacterias, polen y olores, lo que mejora la calidad del aire en cada estancia.

UNA GAMA DE PRODUCTOS DISEÑADA PARA CADA HOGAR

Desde unidades compactas 1x1 hasta sistemas completos 5x1, Panasonic ofrece opciones fiables para adaptarse a cualquier necesidad de instalación.

CONFORT TODO EL AÑO

Calefacción en invierno, climatización en verano y aire más limpio todo el año. Las soluciones de Panasonic mantienen los hogares confortables en cualquier estación.

Confort eficaz.

Los equipos de aire acondicionado de Panasonic están diseñados para ofrecer una climatización y calefacción potentes con un bajo consumo energético.
Su funcionamiento supersilencioso los convierte en la solución ideal para espacios residenciales, mientras que su avanzada tecnología garantiza un rendimiento fiable en el uso diario.



Tecnología nanoe™ X.

Con los beneficios de los radicales hidroxilo que tiene la capacidad de inhibir contaminantes, virus y bacterias, y de desodorizar el ambiente.

Los premios de diseño iF son uno de los premios más prestigiosos a la excelencia en el diseño de productos.

Habiendo ganado este premio por su funcionamiento altamente inteligente, la consola de suelo Panasonic es el sistema de aire acondicionado ideal para aplicaciones domésticas y comerciales.

iF DESIGN AWARD 2019

El equilibrio de la naturaleza en la calidad del aire interior

nanoe™ X, la tecnología con los beneficios de los radicales hidroxilo.

Abundantes en la naturaleza, los radicales hidroxilo (también conocidos como radicales OH) tienen la capacidad de neutralizar contaminantes, virus y bacterias para limpiar y desodorizar. La tecnología nanoe™ X puede brindar estos increíbles beneficios en interiores para que las superficies duras, los muebles y el ambiente interior puedan ser un lugar más limpio y agradable para estar.



¿Qué tiene de especial la tecnología nanoe™ X?

Efectivo en tapicerías y superficies.

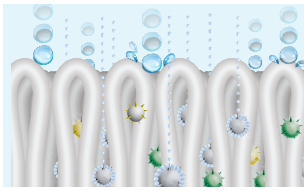

1 | Con una milmillonésima parte de un metro, nanoe™ X es mucho más pequeño que el vapor y puede penetrar profundamente en los tejidos para su desodorización.

Mayor duración de la vida útil.



2 | Contenido en diminutas partículas de agua, nanoe™ X tiene una larga vida útil, de aproximadamente 600 segundos, lo que posibilita que se extienda fácilmente por la habitación.

Gran cantidad.



3 | El nanoe X Generador Mark 3 produce 48 billones de radicales hidroxilo por segundo. Esta mayor cantidad de radicales hidroxilo en nanoe™ X aporta efectos sobresalientes en la inhibición de contaminantes.

Sin mantenimiento.



La imagen muestra el nanoe X Generador Mark 3.

4 | No se requiere servicio ni mantenimiento. nanoe™ X es una solución sin filtro que no requiere mantenimiento, ya que su electrodo de atomización está envuelto en agua durante su proceso de generación y está fabricado con titanio.

7 efectos de nanoe™ X, la tecnología exclusiva de Panasonic

Desodoriza



Olores

Capacidad para inhibir 5 tipos de contaminantes

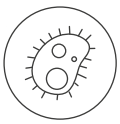

Bacterias y virus



Moho



Alérgenos



Polen



Sustancias peligrosas

Hidrata



Piel y cabello

* Consultar https://aircon.panasonic.es para obtener más detalles y datos de validación.

El primer dispositivo nanoe™ fue desarrollado por Panasonic en 2003

Generador: nanoe™

2003

480 mil millones de radicales hidroxilo/segundo

Estructura de partículas iónicas
Radicales hidroxilo



Generador: nanoe™ X

Mark 1 - 2016

4,8 billones de radicales hidroxilo/segundo

10x veces más

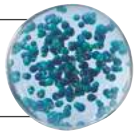

Mark 2 - 2019

9,6 billones de radicales hidroxilo/segundo

20x veces más

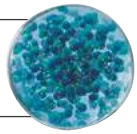

Mark 3 - 2022

48 billones de radicales hidroxilo/segundo

100x veces más



nanoe™ X, la tecnología validada por laboratorios de prestigio internacional.

La eficacia de la tecnología nanoe™ X ha sido probada por laboratorios independientes en Francia, Alemania, Dinamarca, Japón y China.

El rendimiento de nanoe™ X puede variar dependiendo del tamaño de la habitación, la atmósfera y el uso y puede tardar varias horas en alcanzar el máximo efecto. nanoe™ X no es un dispositivo médico. Deben ser respetadas la normativa sobre diseño de edificios y las recomendaciones sanitarias locales. Resultados de las pruebas realizadas en condiciones controladas de laboratorio. El rendimiento de nanoe™ X puede diferir en el entorno de la vida real.

	Contenido probado		Generador	Resultado	Capacidad	Tiempo	Organización del ensayo	N.º de informe
Partículas en suspensión	Virus	Influenza (H1N1)	Mark 2	98,3% de inhibición	30 m³	1,5 h	China Electronic Product Reliability and Environmental Testing Research Institute	J2003WT8888-00889
		Bacteriófago ΦX174	Mark 1	99,2% de inhibición	Aprox. 25 m³	6 h	Kitasato Research Center for Environmental Science	24_0300_1
	Bacteria	Estafilococo dorado	Mark 1	99,7% de inhibición	Aprox. 25 m³	4 h	Kitasato Research Center for Environmental Science	24_0301_1
Adherente	Virus	SARS-CoV-2	Mark 1	91,4% de inhibición	6,7 m³	8 h	Texcell (France)	1140-01 C3
		SARS-CoV-2	Mark 1	99,9% de inhibición	45 l	2 h	Texcell (France)	1140-01 A1
		Bacteriófago ΦX174	Mark 1	99,8% de inhibición	Aprox. 25 m³	8 h	Japan Food Research Laboratories	13001265005-01
		Virus de la leucemia murina xenotrópica	Mark 1	99,999% de inhibición	45 l	6 h	Charles River Biopharmaceutical Services GmbH	—
		Virus Coxsackie (CA16)	Mark 2	99,9% de inhibición	30 m³	4 h	China Electronic Product Reliability and Environmental Testing Research Institute	J2002WT8888-00439
		Bacteriophage	**Mark 3**	98,81% de inhibición	Aprox. 139,3 m³	4 h	SGS Inc	SHES210901902584
		MS2 Phage Virus	**Mark 3**	99,99% de inhibición	Aprox. 25 m³	2 h	Shokukanken, Inc.	227131N
	Bacteria	Estafilococo dorado	Mark 1	99,9% de inhibición	20 m³	8 h	Danish Technological Institute	868988
	Polen	Cedro	**Mark 3**	99% de inhibición	Aprox. 24 m³	12 h	Panasonic Product Analysis Center	H21YA017-1
		Polen de ambrosía	Mark 1	99,4% de inhibición	20 m³	8 h	Danish Technological Institute	868988
	Olores	Olor a tabaco	Mark 1	Reducción de la intensidad del olor en 2,4 niveles	Aprox. 23 m³	0,2 h	Panasonic Product Analysis Center	4AA33-160615-N04
			Mark 3	Reducción de la intensidad del olor en 1,7 niveles	Aprox. 139,3 m³	0,5 h	SGS Inc	SHES210901902478

Cumple los requisitos de VDI 6022 y HACCP

Certificación VDI 6022 que asegura uno de los criterios de higiene más rigurosos del sector HVAC, compatible con los requisitos HACCP de seguridad alimentaria.



VDI 6022 – Parte 5 [1] Certificación.

Evitar la exposición alergénica.
Inhibe una amplia gama de bacterias nocivas, virus, moho, polen y alérgenos.



VDI 6022 – Parte 1 [1] y 1.1 [2] Certificación.

Ventilación y calidad del aire interior.
Tecnología Panasonic nanoe™ X que mejora la calidad del aire interior.

Certificación HACCP de seguridad alimentaria [3] – El primer fabricante de HVAC de Europa.

1) Marca de certificación sólo válida para nanoe X Generador Mark 3. 2) Marca de certificación sólo válida para nanoe X Generador Mark 2 y Mark 3. 3) Aplicable a las unidades interiores PACi NX y ECOi equipadas con nanoe X Generador Mark 3.

nanoe™ X: mejora la calidad del aire las 24 h.

Limpia activamente el aire e inhibe ciertos tipos de contaminantes durante todo el día. nanoe™ X funciona en combinación con la función de calefacción o refrigeración cuando se está en casa y de forma independiente cuando se está fuera.
De este modo, el aire acondicionado tiene la capacidad para aumentar la protección del hogar con la tecnología nanoe™ X, mientras se maneja cómodamente a través de la aplicación Panasonic Comfort Cloud.

Limpia el aire cuando estamos fuera.
Se puede dejar el modo nanoe™ activado para inhibir ciertos contaminantes y desodorizar antes de que volvamos a casa.

Mejora el ambiente cuando estamos en casa.
Así, disfrutaremos de un espacio más limpio y cómodo con nuestros seres queridos.



Panasonic Heating & Cooling Solutions está incorporando la tecnología nanoe™ en una amplia gama de equipos



NUEVO Etherea - Pared.
Nanoe X Generador Mark 3 integrado.

NUEVO TZ ultracompacto - Pared.
Nanoe X Generador Mark 2 integrado.



NUEVO Consola de suelo.
Nanoe X Generador Mark 3 integrado.



NUEVO RAC Solo.
Nanoe X Generador Mark 3 integrado.

Etherea con tecnología nanoe™ X

ETHEREA

Una solución inteligente para mantener un hogar limpio, cómodo y acogedor. La gama Etherea incorpora la tecnología nanoe™ X, que aporta los beneficios de los radicales hidroxilo. Con opciones de control avanzadas, un rendimiento líder en su clase, un diseño elegante y funciones inteligentes, Etherea ha sido diseñado para que el hogar sea cómodo, limpio y nos haga sentir que estamos en el lugar ideal.

Disponible en 2 colores







nanoe™ X

VER ESPECIFICACIONES DEL PRODUCTO

Calidad del aire – tecnología nanoe™ X

Etherea viene con nanoe X Generador Mark 3, la última tecnología nanoe™ X.
Dispone de la mayor cantidad de radicales hidroxilo en la historia de nanoe™ (48 billones de radicales hidroxilo por segundo, cien veces más que la tecnología nanoe™ tradicional). El mayor número de radicales hidroxilo, que es la clave de la potencia nanoe™, se traduce en un mayor nivel de rendimiento.

- Aire más limpio las 24 horas del día: funciona independientemente de los modos calor o frío.
- Limpieza interna: puede inhibir hasta el 99 % de las bacterias adheridas y el moho en el interior de la unidad. El revestimiento del ventilador transversal reduce la adhesión del polvo en un 62,5 %*.
- No requiere mantenimiento: no es necesario realizar sustituciones o utilizar filtros.

* Según las pruebas internas de Panasonic. El rendimiento puede variar según las condiciones de uso.

Comparación del tiempo necesario para inhibir el 99 % del polen de cedro.

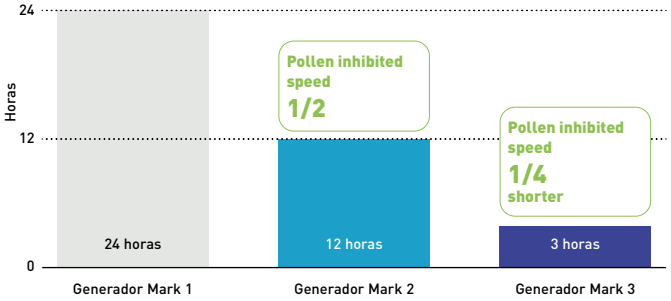

Limpieza interna avanzada con nanoe™ X.

nanoe™ X actúa inhibiendo el 99 % de las bacterias, los virus y el moho adheridos al interior de la unidad.



* Según las pruebas internas de Panasonic. El rendimiento puede variar según las condiciones de uso.

El revestimiento del ventilador transversal reduce la adhesión del polvo en un 62,5%*.

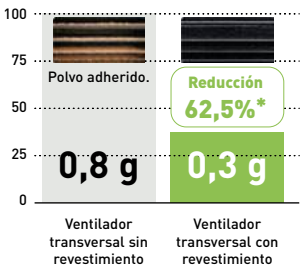

Rendimiento energético optimizado.

Etherea proporciona el máximo nivel de confort con un bajo consumo energético.
Su tecnología de bomba de calor aire-aire garantiza una alta eficiencia durante todo el año, mientras que las funciones inteligentes ayudan a reducir los costes de funcionamiento.

- Clasificaciones SEER y SCOP A+++: garantiza eficiencia durante todo el año
- Modo ECO con IA: potencia el ahorro energético hasta un 20 % en modo frío. Aprende las condiciones de la habitación y equilibra el ahorro de energía con un enfriamiento más rápido

* Ahorro de energía en modo frío, si se comparan el modo ECO con IA y el funcionamiento estándar, basado en un modelo de 4,2 kW.



Tecnología para el máximo confort

Etherea combina Aerowings 2.0, la avanzada tecnología de caudal de aire de Panasonic, con un funcionamiento de alto rendimiento para proporcionar un confort rápido, uniforme y suave en toda la estancia.

- Aerowings 2.0: dos lamas independientes para una distribución del aire rápida y uniforme.
- Climatización por aspersión: caudal de aire suave dirigido hacia el techo, evitando corrientes frías directas.
- Efecto calefacción por suelo radiante: aire cálido concentrado dirigido hacia abajo para un confort acogedor.
- Funcionamiento supersilencioso: desde solo 19 dB(A) para un confort sin interrupciones.
- Calefacción fiable: funciona de manera eficiente incluso con temperaturas exteriores de -20 °C.

Climatización por aspersión.



Efecto calefacción.



Wi-Fi integrado.

Compatible con Google Home y Alexa.



Panasonic Comfort Cloud

Nuevo TZ ultracompacto - Pared, con nanoe™ X

Smart confort inteligente y aire más limpio en una unidad compacta.

TZ incorpora la tecnología nanoe™ X con los beneficios de los radicales hidroxilo para un ambiente interior más limpio y confortable.





nanoe™ X

VER ESPECIFICACIONES DEL PRODUCTO

Calidad del aire – tecnología nanoe™ X

La serie TZ incluye el nanoe X Generador Mark 2.
Libera hasta 9,6 billones de radicales hidroxilo por segundo para ayudar a inhibir los contaminantes en el aire y en las superficies. Es una solución compacta que proporciona un ambiente interior más limpio, de día y de noche.

- Nanoe X Generador Mark 2: 20 veces más radicales hidroxilo que la tecnología nanoe™ tradicional.
- Aire más limpio las 24 horas del día: funciona independientemente de los modos calor o frío.
- No requiere mantenimiento: no es necesario realizar sustituciones o utilizar filtros.



Tecnología para el máximo confort

La serie TZ combina Aerowings, la avanzada tecnología de caudal de aire de Panasonic, con un funcionamiento supersilencioso para proporcionar un confort rápido, uniforme y suave en toda la estancia.

- Aerowings: dos lamas que concentran el caudal de aire para una distribución del aire rápida y uniforme.
- Climatización por aspersión: caudal de aire suave dirigido hacia el techo, evitando corrientes frías directas.
- Funcionamiento supersilencioso: desde solo 20 dB(A) para un confort sin interrupciones.

Aerowings.



Climatización por aspersión.



Diseño ultracompacto, detalles inteligentes

La serie TZ combina una unidad interior ultracompacta con características de diseño inteligentes para facilitar la instalación y el mantenimiento, un funcionamiento sencillo y un aspecto despejado y moderno sin comprometer el rendimiento.

- Tamaño ultracompacto: solo 765 mm de ancho, ideal para instalarla en espacios reducidos y sobre las puertas.
- Instalación sencilla 2.0: chasis y piezas diseñadas para facilitar la instalación y el mantenimiento.
- Control remoto ergonómico: retroiluminado, con disposición intuitiva y una tapa deslizante para un aspecto despejado.





Wi-Fi integrado.

Compatible con Google Home y Alexa.



Panasonic Comfort Cloud

Unidades interiores ultracompactas diseñadas para una instalación y un mantenimiento sencillos

Toda la gama de unidades interiores de pared ha sido cuidadosamente diseñada para una instalación sencilla, sin complicaciones y sin un mantenimiento continuo.





Instalación sencilla.

Gracias a las mejoras avanzadas, se ha reducido notablemente el tiempo de instalación. Los modelos de aire acondicionado incluyen una placa de instalación reforzada que ofrece mayor estabilidad y resistencia para una instalación precisa y bien acabada.

1. Placa de instalación más robusta.
Los modelos cuentan con una placa de instalación más fuerte y sólida que proporciona más estabilidad y solidez. Para las superficies irregulares, existen 2 tornillos adicionales para asegurar una instalación limpia y segura.

Placa de instalación: robusta y sólida.

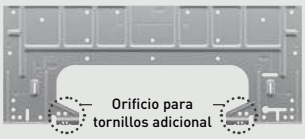

Soporte para tornillos para superficies irregulares (tornillos no suministrados).



2. Fijación de apoyo integrada.
El modelo cuenta con una fijación de apoyo integrada que facilita la instalación y ofrece comodidad y mejoras del espacio de trabajo.

Instalación y mantenimiento cómodos.



3. Conexión sencilla de la manguera de drenaje.
El espacio ampliado para las tuberías permite una mejor accesibilidad, de modo que se mejora la eficiencia de la instalación. Conexión más rápida y segura con un anillo de fijación de resina*.

* Disponible solo para las series TZ, BZ y UZ-CKE.

Espacio de trabajo más amplio.



Mecanismo de bloqueo de la manguera de drenaje.



NOVEDAD

4. Inserción y conexión de los cables sencilla.
Los modelos han combinado las dos inserciones para cables formando una sola, asegurando así la visibilidad frontal y la comodidad al introducir los cables desde la parte posterior.

Un solo túnel: inserción de cables sencilla.



Espacio de trabajo más grande para conexión del cableado.



Fácil mantenimiento.

La unidad, con un diseño meticuloso que beneficia tanto al instalador como al usuario, incluye una rejilla frontal fácil de desmontar para acceder fácilmente al interior.
Las piezas interiores de la unidad también se han rediseñado para un mantenimiento más rápido y sencillo.

5. Rejilla frontal de una sola pieza.
El modelo tiene un panel frontal de una sola pieza para facilitar el mantenimiento. En primer lugar, abrir la rejilla de entrada y quitar los tornillos. Luego, abrir los tres cierres deslizables y retirar la rejilla frontal.

Rejilla frontal de una sola pieza: fácil de retirar.



6. Desmontaje de la rejilla de descarga más sencillo.
El diseño actualizado sustituye los tornillos por clips, lo que permite un acceso más rápido y cómodo para realizar las tareas de mantenimiento.

Fijación con clips para desmontar fácilmente la rejilla de descarga.



NOVEDAD

7. Desmontaje sencillo de la PCB.
Es posible desmontar la PCB con solo 4 sencillos pasos. Solo hay que retirar la cubierta del panel de control, desconectar todos los conectores del indicador, desconectar el resto de los conectores y extraer la PCB principal.

Pasos sencillos para extraer la PCB.



8. Extracción del ventilador transversal.
Los modelos están diseñados minuciosamente para que retirar el ventilador transversal sea más fácil comparado con los modelos anteriores, lo que permite ahorrar tiempo.

Diámetro mayor Ø105 (para Z-ZKE).



Nueva consola de suelo. Confort eficaz y aire limpio todo el año

Consola de suelo con tecnología nanoe™ X: eficiencia sobresaliente de clase A++, confort (tecnología Super Quiet, de solo 20 dB(A)), y aire sano combinado con un diseño de vanguardia.



Wi-Fi integrado.

Compatible con Google Home y Alexa.



Panasonic
Comfort Cloud



NOVEDAD

DESIGN AWARD 2019

Los premios de diseño iF son uno de los premios más prestigiosos a la excelencia en el diseño de productos. Habiendo ganado este premio por su funcionamiento altamente inteligente, la consola de suelo Panasonic es el sistema de climatización ideal para aplicaciones domésticas y comerciales.

nanoe™ X

VER ESPECIFICACIONES DEL PRODUCTO

Calidad del aire – tecnología nanoe™ X

Nueva consola de suelo viene con nanoe X Generador Mark 3, la última tecnología nanoe™ X.
Dispone de la mayor cantidad de radicales hidroxilo en la historia de nanoe™ (48 billones de radicales hidroxilo por segundo, cien veces más que la tecnología nanoe™ tradicional). El mayor número de radicales hidroxilo, que es la clave de la potencia nanoe™, se traduce en un mayor nivel de rendimiento.

· Aire más limpio las 24 horas del día: funciona independientemente de los modos calor o frío.
· No requiere mantenimiento: no es necesario realizar sustituciones o utilizar filtros.

Comparación del tiempo necesario para inhibir el 99 % del polen de cedro.

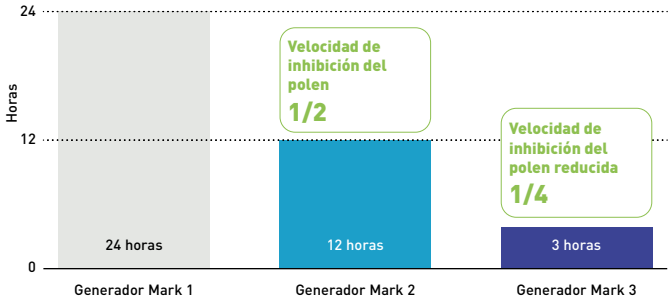

Tecnología para el máximo confort

Diseñada para ofrecer una experiencia interior superior, la consola de suelo combina un control avanzado del caudal de aire con un funcionamiento ultrasilencioso.

· Doble caudal de aire: la descarga superior de aire garantiza una distribución de la temperatura más rápida y uniforme.
· Funcionamiento supersilencioso: desde solo 20 dB(A) para un confort sin interrupciones.

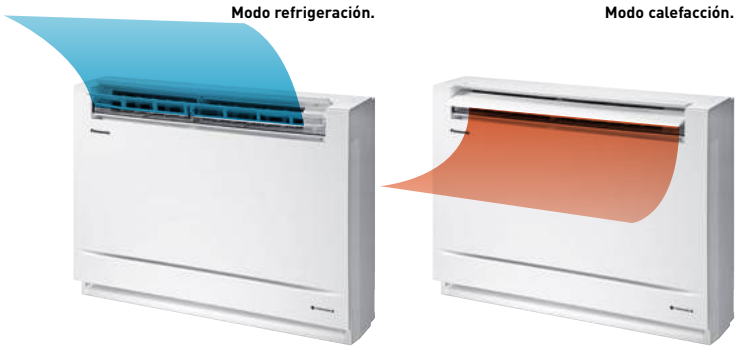

Fácil de integrar en el hogar

La elegante y compacta consola de suelo está diseñada para integrarse sin esfuerzo en los hogares modernos, ya que aporta estilo y eficiencia.

· Ideal para reformas: una solución inteligente para sustituir antiguos sistemas de caldera.
· Rango de funcionamiento de hasta -15 °C en modo calefacción.
· Control remoto ergonómico: retroiluminado, con disposición intuitiva y una tapa deslizante para un aspecto despejado.





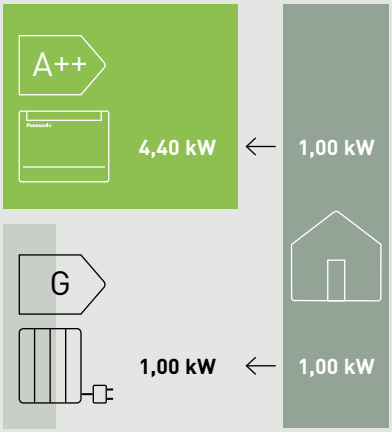

* SCOP en modo calefacción para consola de suelo KIT-Z25-UFE y KIT-Z35-UFE comparado con calentadores eléctricos a +7 °C.



Control remoto ergonómico y retroiluminado con disposición intuitiva

Compresor rotativo Panasonic R2

El secreto está en la flexibilidad.

Los aires acondicionados Inverter de Panasonic cuentan con la flexibilidad suficiente para variar la velocidad de rotación del compresor. Esto permite utilizar menos energía para mantener la temperatura de ajuste, al tiempo que se puede enfriar la habitación con mayor rapidez desde el arranque. Así, se puede disfrutar de un mayor ahorro en las facturas de la luz sin renunciar a una refrigeración adecuada.



Los compresores rotativos Panasonic R2 utilizan una tecnología basada en pistones rotatorios.
El compresor R2 se ha probado en condiciones extremas: eficiencia superior, pistón sencillo y doble, refrigerante R32/ R410A, tamaño compacto.

Contribuyendo a un mundo más fresco desde 1978.

Los compresores rotativos de Panasonic para aires acondicionados se han instalado en los entornos más exigentes de todo el mundo. Están diseñados para soportar condiciones extremas y proporcionan unas características de rendimiento y eficiencia excepcionales y un funcionamiento fiable en cualquier lugar. Panasonic, el mayor fabricante de compresores rotativos del mundo.

¿Por qué es tan eficiente el compresor rotativo R2 de Panasonic?

1. Motor de alta eficiencia. El motor de acero al silicio de la más alta calidad cumple con los requisitos de eficiencia del mercado
2. Lubricación mejorada por bomba de aceite de alto volumen. La bomba de aceite de alto volumen, junto con un depósito de aceite de mayor capacidad, proporciona una lubricación superior
3. Acumulador de mayor capacidad para el refrigerante. El acumulador de mayor tamaño contiene una generosa cantidad de refrigerante, necesaria en instalaciones con líneas de gran longitud



* Esta imagen es para 5,0 / 7,1 kW.

Valor del compresor R2

Acerca del compresor R2.

Fruto de 36 años de experiencia en el diseño y producción de compresores, R2 representa la siguiente generación de compresores rotativos para la climatización central de uso residencial. Mejoras en cuanto a tecnología, materiales optimizados y un diseño sencillo garantizan que los compresores R2 sean fiables, eficientes y silenciosos. El compresor R2 proporciona calidad, confort y tranquilidad en hogares de todo el mundo.

Los compresores rotativos de Panasonic se han sometido a pruebas de vida útil en algunos de los entornos más exigentes del planeta. El R2 es el compresor elegido por contratistas y propietarios en estos climas adversos. Para el alto rendimiento que requieren los propietarios de las viviendas, los compresores rotativos R2 son los mejores motores de climatización para las soluciones actuales de refrigeración de uso residencial.

Tecnología líder.

Se usa en más del 80 % de las soluciones de refrigeración a escala mundial, por lo que el sistema rotativo es la tecnología de compresión de aire acondicionado de uso residencial mayoritaria en todo el mundo. Panasonic es el fabricante líder en el mundo de compresores de aire acondicionado rotativos y residenciales, con más de 200 millones de compresores fabricados.

Beneficios.

El aire acondicionado centralizado suministrado con un compresor rotativo R2 de Panasonic garantiza un nivel superior de confort a un coste muy económico.

Tecnología Inverter

Ahorro de energía excepcional. Reduce el consumo de electricidad.

Los aires acondicionados Inverter de Panasonic están diseñados para ofrecerte un ahorro energético y un rendimiento excepcionales. Al arrancar, los aires acondicionados necesitan aumentar de forma notable su potencia para alcanzar la temperatura ajustada. Una vez alcanzada dicha temperatura, se necesita menor potencia para mantenerla. Los aires acondicionados Inverter de Panasonic ajustan la velocidad de rotación del compresor. Esto proporciona un método extremadamente preciso para mantener la temperatura deseada.

Confort constante.

El control preciso de la temperatura, en combinación con una amplia gama de potencias de funcionamiento, permite que los aires acondicionados Inverter respondan ante diferentes niveles de ocupación de las estancias, garantizando así un confort constante.

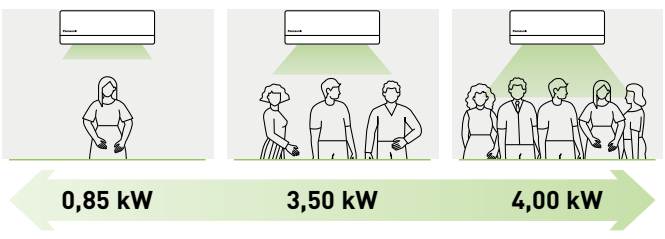

Potencia mínima.
Velocidad de rotación del compresor: BAJA. Cuando no es necesaria, la unidad funciona a un nivel de potencia baja para ahorrar energía.

Potencia media.
Nivel normal de funcionamiento.

Potencia máxima.
Velocidad de rotación del compresor: ALTA. Cuando es necesario, la unidad funciona a plena potencia.

* El gráfico muestra la amplia gama de potencia que ofrece el modelo Inverter 3,5 kW en modo refrigeración.

Confort rápido.

Los aires acondicionados Inverter de Panasonic pueden funcionar a más potencia durante el arranque para refrigerar la sala 1,5 veces más rápido y calentarla 4 veces más rápido que los modelos sin Inverter.

Comparación de la velocidad de refrigeración.

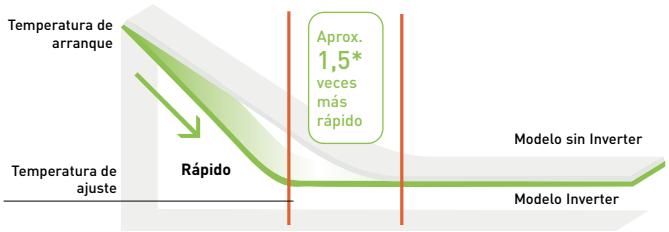

* Inverter 3,5 kW frente a modelo sin Inverter. Temperatura ambiente de la sala: 35 °C; temperatura de ajuste: 25 °C.

Comparación de la velocidad de calefacción.

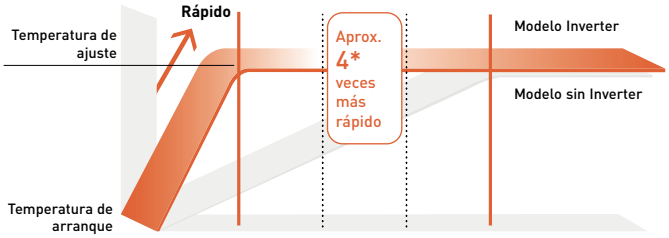

* Inverter 2,5 kW frente a modelo sin Inverter. Temperatura ambiente de la sala: 2 °C; temperatura de ajuste: 25 °C.

Renovación R22. Las unidades estándar de Panasonic pueden instalarse sobre tendidos de tuberías de R22 existentes

Cambio del viejo equipo de climatización por un sistema más eficiente.



Un importante factor para una mayor reducción del daño potencial a nuestro ozono.

· Todas las series RAC de Panasonic, de NKE a ZKE, incluida la última serie CKE, pueden instalarse utilizando tuberías R22 existentes.
· Sin necesidad de accesorios adicionales (excepto los reductores)
· Ahorro de energía de aproximadamente un 30 % comparado con unidades de R22

Panasonic aporta su contribución

En Panasonic también aportamos nuestra contribución, reconociendo que en este momento todo el mundo debe soportar una enorme presión económica. Panasonic ha desarrollado una solución limpia y rentable para conseguir introducir las novedades en materia de legislación con los mínimos efectos posibles sobre negocios y reservas de capital.
El sistema de renovación permite que una instalación R22 en buenas condiciones pueda reutilizarse instalando los nuevos sistemas R32 de alta eficiencia.
Aportando una solución simple al problema, Panasonic puede renovar todos los sistemas Split y PACi y, con ciertas restricciones, mantener ciertos equipos de otros fabricantes funcionando en el sistema.
Instalando un nuevo sistema Panasonic R410A / R32 de alta eficiencia se puede lograr un ahorro de alrededor de un 30 % en los costes de operación comparado con el sistema R22.

Sí...
1. Comprobar la potencia del sistema que se desea sustituir
2. Seleccionar el mejor sistema de la gama Panasonic para reemplazarlo
3. Seguir el procedimiento detallado en el folleto y en los datos técnicos

Así de simple...



R22 - La reducción de cloro es de vital importancia para un futuro más limpio.

Guía para la reutilización de un tendido de tubería de R22 ya existente en una nueva instalación / R32

1. Precauciones.

El R22 puede reutilizarse con un sistema R32 si se mantienen las siguientes condiciones y se ha verificado que dicho tendido está:
· Seco (se ha eliminado la humedad totalmente)
· Limpio (no quedan trazas de polvo)
· Estanco (no existen fugas de refrigerante ni en los tubos ni en sus uniones)

2. Condiciones.

· Recuperar el refrigerante y el aceite.
Operar en «refrigeración forzada» según el tiempo de funcionamiento recomendado, independientemente de la longitud de la tubería. Split único: 10 min. Multi Split: 30 min. A continuación llevar a cabo el vaciado para recuperar el refrigerante y el aceite del sistema R22 existente

* Nota: si la operación de vaciado no es posible por el mal funcionamiento del sistema, purgar y limpiar el tendido de tubería existente para recoger el aceite y la suciedad presentes.

· Comprobar el estado del aceite. Si el aceite contiene suciedad, limpiar los tubos del sistema.
· Comprobar el color del aceite. Una vez finalizada la operación de vaciado, limpiar el aceite de la tubería con un algodón. Si el color del aceite es superior al ASTM3, utilizar una tubería nueva, ya que no estará permitido el uso de la actual.
· Comprobar el grosor de la tubería. Asegurarse de que es superior a 0,8 mm. Si es menor a 0,8 mm, utilizar una tubería nueva
· Rehacer el abocardado para la conexión a R32. No reutilizar las tuercas cónicas.

Criterios para evaluar el deterioro del aceite del refrigerante.

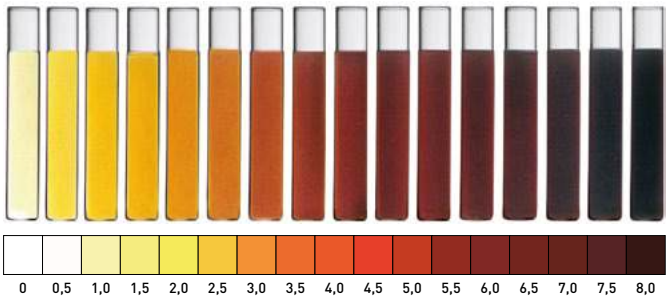

Asegurarse de utilizar las nuevas tuercas cónicas proporcionadas con el sistema R32

* Nota: si la tubería existente es de 1/4" (6,35 mm) y 1/2" (12,7 mm), y el nuevo sistema R32 es de 1/4" (6,35 mm)
y 3/8" (9,52 mm), utilizar un reductor conectado a las unidades de interior y de exterior.

3. Modelo aplicable.

Aire acondicionado de Split único de Panasonic de las series CS/CU-RE/UE/YE/XE/CE/NE/E*NKE y PKE en adelante.
Aire acondicionado Multi Split de las series CU-2E/3E/4E/5PBE en adelante.

		Liquido	1/4 (6,35)		
		Gas	3/8 (9,52)	1/2 (12,70)	5/8 (15,88)
Split	16 / 20 / 25 / 35	1,6 - 3,5 kW	✔	▲	✖
	42 / 50 / 60	4,2 - 6,0 kW	✖	✔	▲
	71	6,8 - 7,5 kW	✖	✖	✔

✔ Conexión de tubería estándar con la longitud actual de la tubería y las reglas de carga de refrigerante.
▲ Esta combinación se permite respetando la longitud máxima de tubería y la carga de refrigerante declarada en el modelo instalado como nuevo.
✖ Esta combinación no está permitida ya que está fuera del diámetro de la tubería.

Aplicación Panasonic Comfort Cloud

Control total del confort: gestión de bombas de calor Panasonic en cualquier momento y lugar.

Un diseño renovado para una experiencia más intuitiva y accesible.

Panasonic
Comfort Cloud

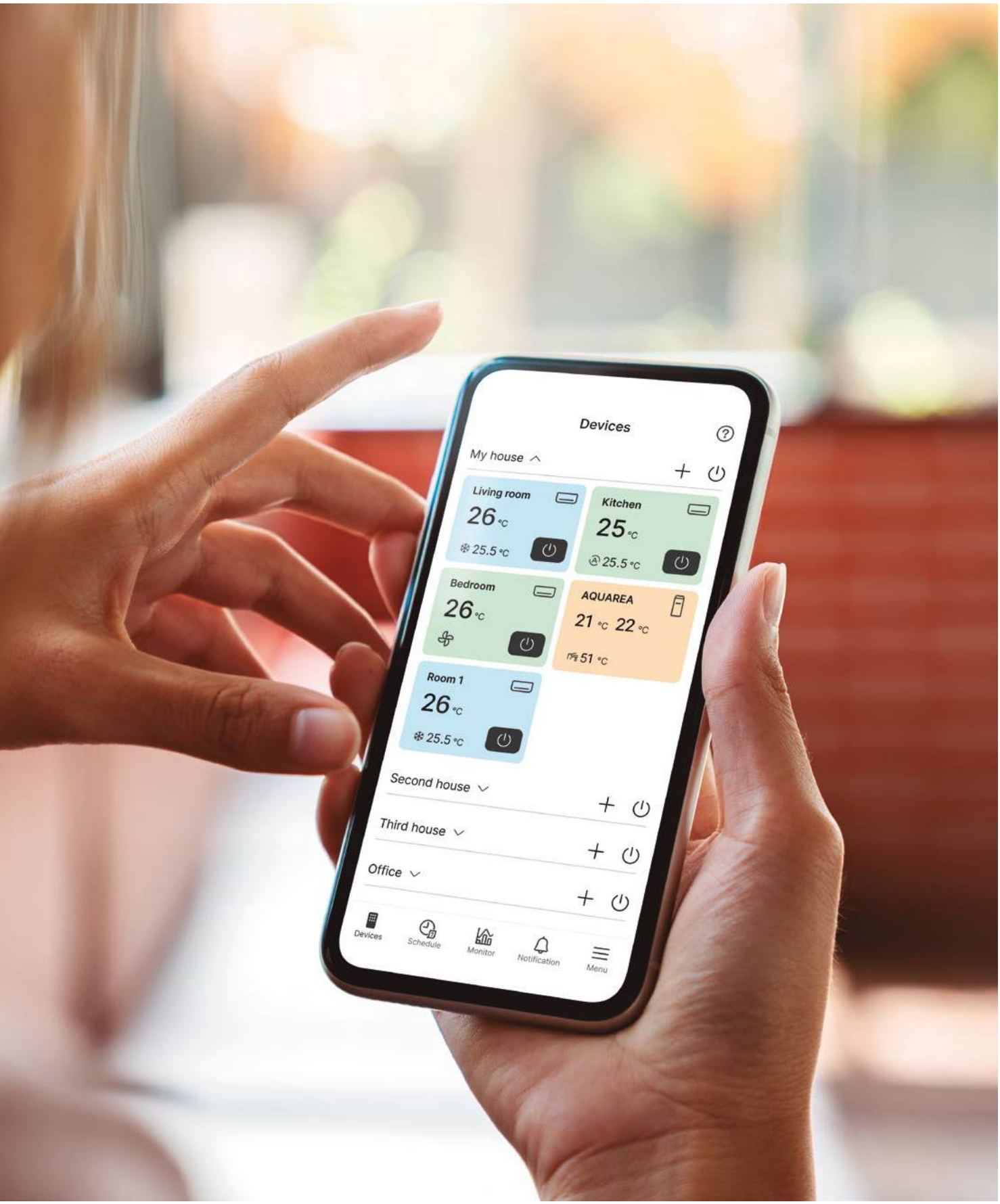

CONTROL REMOTO

MONITORIZA EL CONSUMO DE ENERGÍA

nanoe™ X

TEMPORIZADOR SEMANAL

Control y monitorización de múltiples dispositivos.

Supervisa y gestiona varias unidades Panasonic desde un único smartphone o tablet. Enciende o apaga los dispositivos al instante, ajusta la temperatura o el modo, y activa nanoe™ X.
Ya sea para controlar una sola unidad o coordinar varios sistemas, la app rediseñada ofrece una experiencia inteligente, unificada y moderna.

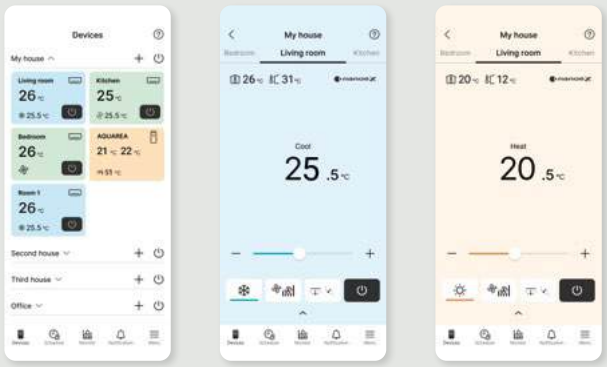

Supervisión de la energía con estadísticas.

Controla el consumo y los costes energéticos estimados con estadísticas integradas para favorecer un estilo de vida más inteligente y eficiente.

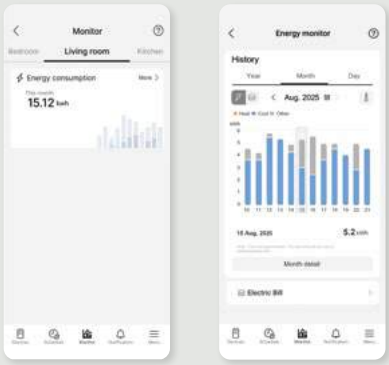

Programación fácil con temporizador semanal.

Configura temporizadores en función de la rutina diaria para mantener un entorno confortable de forma constante.

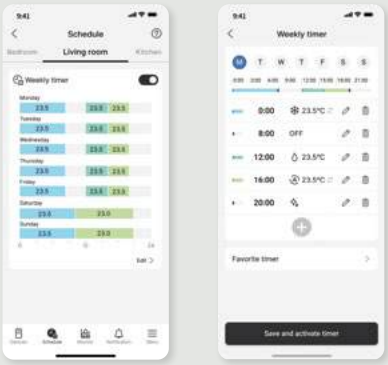

* La pantalla de la aplicación se facilita únicamente con fines ilustrativos. La pantalla real puede variar. * El consumo y los costes de energía son estimados. Los datos reales pueden ser distintos. * La función de estadísticas no está disponible para algunos modelos antiguos de aire acondicionado. * En los aires acondicionados que conectan varias unidades interiores y exteriores, los datos de consumo de energía y de factura eléctrica de cada unidad se mostrarán con la misma cifra, que representa el total de todo el sistema.

Configuración más sencilla con Wi-Fi avanzado integrado

La configuración avanzada de la función Wi-Fi integrada permite conectarse de una forma segura y más sencilla a la aplicación Panasonic Comfort Cloud escaneando el código QR*.

* Función disponible en los modelos con Wi-Fi integrado.

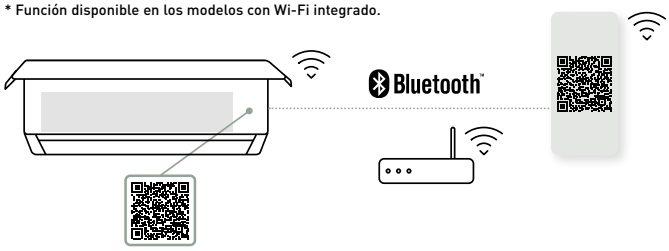

Requisitos para la conexión con la aplicación Panasonic Comfort Cloud

1 | Unidades interiores con Wi-Fi integrado: CS-XZ**CKEW-H, CS-XZ**CKEW, CS-MZ16CKE, CS-Z**CKEW, CS-MTZ16CKE, CS-TZ**CKEW, CS-Z**YKEA-1 CS-BZ**CKE, CZ-UZ**CKE, CS-MZ20CFEA y CS-Z**CFEAW
2 | Unidades interiores con CZ-CAPWFC2 opcional. Se requieren el accesorio Wi-Fi o el mando de pared CONEX:: S-M20PY3E y S-**PY3E

Observación: la visualización de la temperatura en el interior y algunas funciones especiales no están disponibles a través de la aplicación para todos los modelos.
Idiomas: disponible en 20 idiomas europeos: búlgaro, croata, checo, danés, alemán, inglés, estonio, finés, francés, griego, húngaro, italiano, noruego, polaco, portugués, esloveno, español, sueco, turco y lituano.

Aplicación Panasonic Comfort Cloud

Descargar la aplicación gratuita.

Otros requisitos de hardware: conexión por Wi-Fi a Internet (no incluida) y smartphone o tablet con acceso a Internet. Panasonic gestiona y controla totalmente Panasonic Cloud Server.
* La pantalla de la aplicación se facilita únicamente con fines ilustrativos. La pantalla real puede variar.

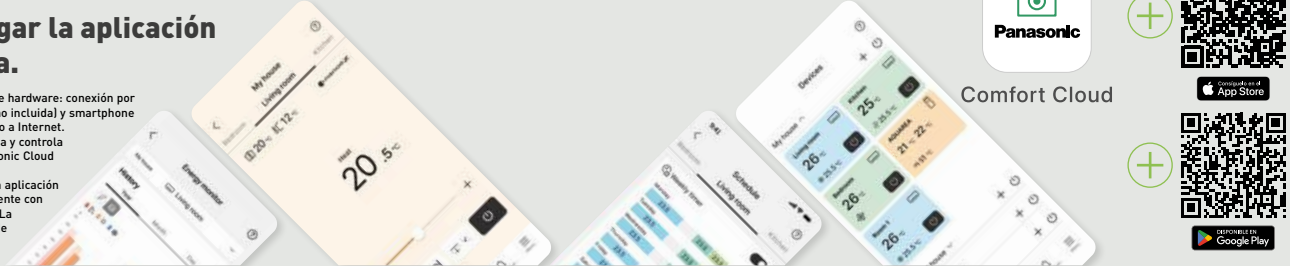

Control mediante voz. Las palabras son órdenes

Control sin límites y ayuda de manos libres para acceder a las funciones de tu bomba de calor aire-aire.

Ahora es muy sencillo maximizar el confort con nuestros aires acondicionados conectados empleando el control mediante voz de la aplicación Panasonic Comfort Cloud.



Instalación perfecta en 3 sencillos pasos

Configurar la aplicación Panasonic Confort Cloud.

Panasonic
Comfort Cloud

Configurar los dispositivos y la aplicación Google Nest Mini o Amazon Echo.



Vincular el Google Nest Mini o Amazon Echo con la aplicación Panasonic Confort Cloud.



Dispositivos compatibles en octubre de 2025:
1. Android™ 9 o posterior
2. iOS 15.6 o posterior

Tener en cuenta lo siguiente:
- Esta no es una lista definitiva de todos los dispositivos compatibles, otros dispositivos similares que utilicen sistemas operativos compatibles deberían funcionar también mediante aplicaciones específicas. Hay que tener en cuenta que la experiencia del usuario podría variar ligeramente en función de la combinación del hardware y software
- Google, Android™, Google Play y Google Home son marcas comerciales de Google LLC.
- Google Assistant no está disponible en algunos idiomas y países
- Amazon, Alexa y todos los logotipos relevantes son marcas comerciales de Amazon.com, Inc. o sus filiales
- La disponibilidad de los servicios del asistente de voz varía según el país y el idioma
- Google Assistant y Alexa son compatibles con los modelos mostrados en las páginas 178 y 179.

Consíguelo en el App Store
DISPONIBLE EN Google Play

Encender/apagar el aire acondicionado

Control cómodo para un descanso óptimo. Se puede preparar un espacio confortable para los más pequeños apagando o encendiendo el aire acondicionado.



Ajustar la temperatura

Control sencillo para relajarse sin interrupciones. Se puede ajustar la temperatura del aire acondicionado al gusto con un sencillo comando por voz.



Cambiar el modo

Ayuda extra cuando tenemos un día complicado. Ajustar cómodamente el modo de funcionamiento del aire acondicionado a frío/calor/auto con las manos ocupadas.



Comprobar el estado actual

Comodidad manos libres para toda la familia. Acceso sencillo para que los mayores comprueben el estado de funcionamiento del aire acondicionado y modifiquen los ajustes.



Realiza diversas acciones con solo la voz

Facilita la vida con una rutina personalizada agrupando acciones individuales.

Programa las rutinas usando la voz.
Con la función de rutinas, se pueden controlar diversos dispositivos mediante la voz, incluidas las unidades de aire acondicionado conectadas a la red, para ayudar personalizando las rutinas.

Más información (Amazon):
https://www.techhive.com/article/3327501/how-to-use-alexa-routines.html

Ejemplo de rutina matutina.



Ejemplo de rutina nocturna.



Control mediante voz con aires acondicionados conectados a la red

Funciones		En casa		Fuera de casa
		Control remoto	Control mediante voz	Aplicación Panasonic Comfort Cloud
Confort inteligente	Encendido/apagado	✔	✔	✔
	Controlar varias unidades en una ubicación	—	—	✔
	Controlar varias unidades en varias ubicaciones	—	—	✔
	Configurar y gestionar rutinas	—	✔	—
Confort inteligente	Modo refrigeración	✔	✔	✔
	Modo calefacción	✔	✔	✔
	Modo automático	✔	✔	✔
	Modo nanoe™ X	✔	—	✔
	Limpieza de la unidad interior	✔	—	✔
	Modo segunda residencia	✔	—	✔
	Preenfriamiento	—	—	✔
	Cambiar la temperatura	✔	✔	✔
Eficiencia inteligente	Analizar los patrones de consumo energético	—	—	✔
	Comparar el consumo histórico	—	—	✔
Asistente inteligente	Recibir notificaciones de error	—	—	✔
	Asignar múltiples usuarios		✔	✔
	Comprobar el estado de ON/OFF	✔	✔	✔
	Comprobar los ajustes de temperatura	✔	✔	✔
	Comprobar la temperatura de la sala	✔	✔	✔

Control y conectividad

Panasonic ofrece una tecnología de vanguardia especialmente diseñada para garantizar que los sistemas de climatización ofrezcan un rendimiento superior.

Gracias a las aplicaciones de Internet que Panasonic ha creado, se puede gestionar el sistema de climatización y realizar un seguimiento y control exhaustivos, con todas las funciones que el controlador remoto proporciona en casa, desde cualquier lugar del mundo.



Integración doméstica en S-Link.



CZ-CAPRA1
Se puede conectar cualquier gama RAC a S-Link. Ahora es posible el control total.

Integra cualquier unidad en el control de grandes sistemas.
· Integración con YKEA de sala de servidores [1)]
· Pequeñas oficinas con sistema interior doméstico
· Ideal para sustitución (sistema doméstico antiguo y VRF en una misma instalación)
· Sistemas de control centralizado: 64 unidades interiores
· Controlador inteligente/servidor web: 256 unidades interiores
· Panasonic AC Smart Cloud
· Elementos básicos de funcionamiento: ON / OFF, selección del modo, ajuste de temperatura, velocidad del ventilador, ajuste de la aleta, prohibición de control remoto
· Entrada externa: señal de control ON / OFF, señal de parada anómala
· Salida externa para el relé [2)]: estado de funcionamiento (ON / OFF), salida del estado de alarma

1) Cuando se configura la rotación de ciclo de funcionamiento utilizando el control remoto, no se puede conectar el CZ-CAPRA1.
2) Dado que el conector CN-CNT actual no puede proporcionar la alimentación para el relé de salida externa, es necesario tener una entrada de alimentación adicional de 12 V DC para el relé externo.

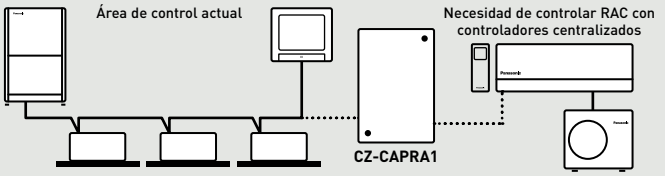

Sistema actual para PACi NX / VRF. El control centralizado puede conectarse con la línea S-Link para controlar las unidades directamente.

Las unidades RAC no pueden conectarse directamente a la línea S-Link y ser controladas por el controlador centralizado.

Resulta necesario tener una interfaz entre S-Link y el protocolo RAC para abarcar los elementos operativos básicos.

Control mediante BMS

La gran flexibilidad de integración en los proyectos KNX, Modbus y BACnet permite la monitorización y el control completos y bidireccionales de todos los parámetros de funcionamiento.
· Rápida instalación
· No es necesario suministro exterior de energía
· Conexión directa con la unidad a través del conector CN-CNT
· Control bidireccional
· La unidad se puede controlar simultáneamente mediante el control remoto y la Pasarela

1) Esta interfaz permite una integración completa y natural de los aires acondicionados Panasonic en redes BACnet IP o MS/TP. Es un dispositivo con certificación BTL. * Para conocer la lista de funcionalidades específicas de cada Pasarela, consultar el manual del usuario.

	Pasarela KNX		Pasarela Modbus		Pasarela BACnet	
						
	PAW-AZAC-KNX-1	**PAW-AC-KNX-1i**	**PAW-AZAC-MBS-1**	**PAW-AC-MBS-1**	**PAW-AZAC-BAC-1**	**PAW-AC-BAC-1**
Dimensiones (Al x An x Pr)	80 x 92 x 22 mm	59 x 45 x 21 mm	80 x 92 x 22 mm	93 x 53 x 59 mm	80 x 92 x 22 mm	93 x 53 x 59 mm
Montaje	Fijación mediante dos tornillos o adhesivo de doble cara	No obligatorio	Fijación mediante dos tornillos o adhesivo de doble cara	Carril DIN	Fijación mediante dos tornillos o adhesivo de doble cara	Carril DIN
Configuración	App y Bluetooth®	Interruptor DIP	App y Bluetooth®	Interruptor DIP	App y Bluetooth®	Interruptor DIP
Fuente de alimentación externa	12 V DC	No obligatorio	12 V DC	No obligatorio	12 V DC	No obligatorio

Conectividad sencilla mediante el puerto CN-CNT.

Todas las unidades interiores cuentan con un puerto CN-CNT de fácil acceso para integrar accesorios como:
· Pasarelas KNX, Modbus y BACnet
· CZ-CAPRA1 (control centralizado)



Nombre del modelo	Interfaz
CZ-CAPRA1	Adaptador para interfaz RAC para la integración en el S-Link, además de entrada externa y salida de estado/alarma
PAW-AC-KNX-1i	Interfaz KNX. Se puede usar con todos los modelos que disponen de conector CN-CNT
PAW-AZAC-KNX-1	Pasarela KNX con suministro eléctrico de 12 V CC. Para modelos RAC con conector CN-CNT.
PAW-AC-MBS-1	Pasarela Modbus montada en carril DIN, alimentada mediante CN-CNT. Para modelos RAC con conector CN-CNT.

Nombre del modelo	Interfaz
PAW-AZAC-MBS-1	Interfaz Modbus. Se puede usar con todos los modelos que disponen de conector CN-CNT (Airzone)
PAW-AC-BAC-1	Pasarela BACnet montada en carril DIN, alimentada mediante CN-CNT. Para modelos RAC con conector CN-CNT.
PAW-AZAC-BAC-1	Pasarela BACnet con suministro eléctrico de 12 V CC. Para modelos RAC con conector CN-CNT.
PAW-AC-DIO	Esta interfaz se puede usar con todos los modelos que disponen de conector CN-RMT

Gama de aires acondicionados domésticos R32

Página	Kits 1x1	2,0 kW	2,5 kW	3,5 kW	4,2 kW	5,0 kW	6,0 kW	7,1 kW
NUEVO Etherea - Pared · R32								
P. 180		CS-XZ20CKEW-H CU-Z20CKE	CS-XZ25CKEW-H CU-Z25CKE	CS-XZ35CKEW-H CU-Z35CKE	CS-XZ42CKEW-H CU-Z42CKE			
		CS-Z20CKEW CU-Z20CKE	CS-Z25CKEW CU-Z25CKE	CS-Z35CKEW CU-Z35CKE	CS-Z42CKEW CU-Z42CKE	CS-Z50CKEW CU-Z50CKE		CS-Z71CKEW CU-Z71CKE
NUEVO TZ ultracompacto - Pared · R32								
P. 181	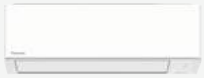	CS-TZ20CKEW CU-TZ20CKE	CS-TZ25CKEW CU-TZ25CKE	CS-TZ35CKEW CU-TZ35CKE	CS-TZ42CKEW CU-TZ42CKE	CS-TZ50CKEW CU-TZ50CKE	CS-TZ60CKEW CU-TZ60CKE	CS-TZ71CKEW CU-TZ71CKE
NUEVO BZ ultracompacto - Pared · R32								
P. 182			CS-BZ25CKE CU-BZ25CKE	CS-BZ35CKE CU-BZ35CKE		CS-BZ50CKE CU-BZ50CKE	CS-BZ60CKE CU-BZ60CKE	
Professional YKEA -25 °C - Pared · R32								
P. 183			CS-Z25YKEA-1 CU-Z25YKEA-1	CS-Z35YKEA-1 CU-Z35YKEA-1	CS-Z42YKEA-1 CU-Z42YKEA-1	CS-Z50YKEA-1 CU-Z50YKEA-1		CS-Z71YKEA-1 CU-Z71YKEA-1
NUEVO Consola de suelo · R32								
P. 184			CS-Z25CFEAW CU-Z25CBEA	CS-Z35CFEAW CU-Z35CBEA		CS-Z50CFEAW CU-Z50CBEA		
NUEVO Conducto de baja presión estática · R32								
P. 185			CS-Z25CD3EAW CU-Z25CBEA	CS-Z35CD3EAW CU-Z35CBEA		CS-Z50CD3EAW CU-Z50CBEA	CS-Z60CD3EAW CU-Z60CBEA	

Página	Unidad independiente		1,7 kW	2,0 kW	2,5 kW	3,0 kW
RAC Solo · R290 / R32						
P. 194		**RAC Solo**	P-M0G16IC5-E	P-M0Z20IC5-E	P-M0Z25IC5-E	P-M0Z30IC5-E
		NUEVO RAC Solo con nanoe™ X	P-M0G16IC5A-E	P-M0Z20IC5A-E	P-M0Z25IC5A-E	P-M0Z30IC5A-E

Herramienta de realidad aumentada de Panasonic, el visor de bomba de calor con realidad aumentada.



Configuración del sistema multi split en varios pasos empleando nuestra herramienta en línea para ver todas las posibles combinaciones.



Página	Interiores Multi	1,6 kW	2,0 kW	2,5 kW	3,5 kW	4,2 kW	5,0 kW	6,0 kW	7,1 kW
NUEVO Etherea - Pared									
P. 189			CS-XZ20CKEW-H	CS-XZ25CKEW-H	CS-XZ35CKEW-H	CS-XZ42CKEW-H			
	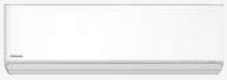	CS-MZ16CKE	CS-Z20CKEW	CS-Z25CKEW	CS-Z35CKEW	CS-Z42CKEW	CS-Z50CKEW		CS-Z71CKEW
NUEVO TZ ultracompacto - Pared									
P. 189	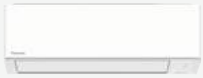	CS-MTZ16CKE	CS-TZ20CKEW	CS-TZ25CKEW	CS-TZ35CKEW	CS-TZ42CKEW	CS-TZ50CKEW	CS-TZ60CKEW	CS-TZ71CKEW
NUEVO Consola de suelo									
P. 189			CS-MZ20CFEA	CS-Z25CFEAW	CS-Z35CFEAW		CS-Z50CFEAW		
Cassette de 4 vías 60x60									
P. 189			S-M20PY3E CZ-KPY4	S-25PY3E CZ-KPY4	S-36PY3E CZ-KPY4		S-50PY3E CZ-KPY4	S-60PY3E CZ-KPY4	
NUEVO Conducto de baja presión estática									
P. 189			CS-MZ20CD3EA	CS-Z25CD3EAW	CS-Z35CD3EAW		CS-Z50CD3EAW	CS-Z60CD3EAW	

Página	Sistema Free Multi	3,2 ~ 6,0 kW	3,2 ~ 6,0 kW	3,2 ~ 7,7 kW	4,5 ~ 9,5 kW	4,5 ~ 11,2 kW	4,5 ~ 11,5 kW	4,5 ~ 14,7 kW	4,5 ~ 18,3 kW
NUEVO Outdoor units Sistema Free Multi system · R32									
P. 188		 CU-2Z35CBE	 CU-2Z41CBE	 CU-2Z50CBE	 CU-3Z52CBE	 CU-3Z68CBE	 CU-4Z68CBE	 CU-4Z80CBE	 CU-5Z90CBE

Página	Sistema Multi TZ	3,2 ~ 6,0 kW	3,2 ~ 7,7 kW	4,5 ~ 9,5 kW
Unidades exteriores sistema Multi TZ para interiores TZ · R32				
P. 190		 CU-2TZ41TBE	 CU-2TZ50TBE	 CU-3TZ52TBE

NUEVO Etherea - Pared · R32

· Tecnología nanoe™ X para mejorar la calidad del aire las 24 h (Generador Mark 3)
· Limpieza interna: seca y limpia el interior con nanoe™ X
· Modo ECO con IA para lograr un 20% de ahorro energético*
· Aerowings 2.0 para el máximo confort
· ¡Super silencioso! Hasta 19 dB(A)
· Wi-Fi integrado para un control inteligente a través de la aplicación Panasonic Comfort Cloud
· Compatible con Google Assistant y Amazon Alexa
· Chasis y piezas diseñadas para una instalación más fácil
· Gris grafito o blanco mate

*** Ahorro de energía en modo frío, si se comparan el modo ECO con IA y el funcionamiento estándar, basado en un modelo de 4,2 kW.**

nanoe™X

Incluido



KIT GRIS GRAFITO			KIT-XZ20-CKE-H	KIT-XZ25-CKE-H	KIT-XZ35-CKE-H	KIT-XZ42-CKE-H	—	—
KIT BLANCO MATE			**KIT-Z20-CKE**	**KIT-Z25-CKE**	**KIT-Z35-CKE**	**KIT-Z42-CKE**	**KIT-Z50-CKE**	**KIT-Z71-CKE**
Potencia frigorífica	Nominal (Mín./Máx.)	kW	2,05 (0,75 - 2,65)	2,50 (0,85 - 3,50)	3,50 (0,85 - 4,20)	4,20 (0,85 - 5,00)	5,00 (0,98 - 6,00)	7,10 (0,98 - 8,50)
EER [1]	Nominal (Mín./Máx.)	W/W	4,66 (4,69 - 4,02)	4,90 (5,00 - 3,89)	4,27 (4,25 - 3,62)	3,39 (3,62 - 3,18)	3,68 (3,92 - 3,16)	3,24 (2,33 - 2,83)
SEER [2]			**8,70 A+++**	**9,50 A+++**	**9,50 A+++**	**7,10 A++**	**8,50 A+++**	**6,50 A++**
Pdesign (frío)		kW	2,1	2,5	3,5	4,2	5,0	7,1
Consumo	Nominal (Mín./Máx.)	kW	0,44 (0,16 - 0,66)	0,51 (0,17 - 0,90)	0,82 (0,20 - 1,16)	1,24 (0,24 - 1,57)	1,36 (0,25 - 1,90)	2,19 (0,42 - 3,00)
Consumo anual de energía [3]		kWh/a	84	92	129	207	206	382
Potencia calorífica	Nominal (Mín./Máx.)	kW	2,80 (0,75 - 4,00)	3,40 (0,80 - 4,80)	4,00 (0,80 - 5,50)	5,30 (0,80 - 6,80)	5,80 (0,98 - 8,00)	8,20 (0,98 - 10,20)
Potencia calorífica a -7 °C		kW	2,38	2,8	3,2	4,11	4,8	6,31
COP [1]	Nominal (Mín./Máx.)	W/W	4,67 (4,69 - 4,26)	4,86 (5,00 - 4,07)	4,55 (4,44 - 3,77)	3,73 (4,21 - 3,66)	4,14 (4,26 - 3,35)	3,73 (2,45 - 3,31)
SCOP [2]			**4,80 A++**	**5,20 A+++**	**5,20 A+++**	**4,30 A+**	**4,80 A++**	**4,20 A+**
Pdesign a -10 °C		kW	2,4	2,6	2,9	3,6	4,2	5,5
Consumo	Nominal (Mín./Máx.)	kW	0,60 (0,16 - 0,94)	0,70 (0,16 - 1,18)	0,88 (0,18 - 1,46)	1,42 (0,19 - 1,86)	1,40 (0,23 - 2,39)	2,20 (0,40 - 3,08)
Consumo anual de energía [3]		kWh/a	700	700	781	1172	1225	1833
Unidad interior gris grafito			**CS-XZ20CKEW-H**	**CS-XZ25CKEW-H**	**CS-XZ35CKEW-H**	**CS-XZ42CKEW-H**	**—**	**—**
Unidad interior blanco mate			**CS-Z20CKEW**	**CS-Z25CKEW**	**CS-Z35CKEW**	**CS-Z42CKEW**	**CS-Z50CKEW**	**CS-Z71CKEW**
Suministro eléctrico		V	230	230	230	230	230	230
Seccionador recomendado		A	16	16	16	16	16	20
Conexión interior / exterior		mm²	4x1,5	4x1,5	4x1,5	4x1,5	4x2,5	4x2,5
Caudal de aire	Frío / Calor	m³/min	10,4 / 11,9	12,4 / 13,0	12,7 / 14,4	14,5 / 15,4	17,4 / 19,1	19,0 / 19,9
Volumen de humedad eliminada		L/h	1,3	1,5	2	2,4	2,8	4,1
Presión sonora [4]	Frío (Al / Ba / S-Ba)	dB(A)	35 / 24 / 19	39 / 25 / 19	42 / 28 / 19	43 / 31 / 25	44 / 37 / 30	47 / 38 / 30
	Calor (Al / Ba / S-Ba)	dB(A)	36 / 25 / 19	39 / 27 / 19	43 / 33 / 19	43 / 35 / 29	44 / 37 / 30	47 / 38 / 30
Dimensiones	Al x An x Pr	mm	295 x 870 x 229	295 x 870 x 229	295 x 870 x 229	295 x 870 x 229	295 x 1040 x 244	295 x 1040 x 244
Peso neto		kg	10	10	11	10	12	13
Nanoe X Generador			Mark 3	Mark 3	Mark 3	Mark 3	Mark 3	Mark 3
Unidad exterior			**CU-Z20CKE**	**CU-Z25CKE**	**CU-Z35CKE**	**CU-Z42CKE**	**CU-Z50CKE**	**CU-Z71CKE**
Caudal de aire	Frío / Calor	m³/min	26,5 / 25,7	28,7 / 26,5	29,8 / 29,8	29,8 / 30,9	39,8 / 36,9	44,7 / 45,8
Presión sonora [4]	Frío / Calor (Al)	dB(A)	45 / 46	46 / 47	48 / 50	49 / 51	47 / 47	52 / 54
Dimensiones [5]	Al x An x Pr	mm	542 x 780 x 289	542 x 780 x 289	542 x 780 x 289	542 x 780 x 289	695 x 875 x 320	695 x 875 x 320
Peso neto		kg	27	27	31	31	42	45
Diámetro tubería	Líquido	Pulg. (mm)	1/4 (6,35)	1/4 (6,35)	1/4 (6,35)	1/4 (6,35)	1/4 (6,35)	1/4 (6,35)
	Gas	Pulg. (mm)	3/8 (9,52)	3/8 (9,52)	3/8 (9,52)	1/2 (12,70)	1/2 (12,70)	5/8 (15,88)
Rango de longitud de tubería		m	3 ~ 15	3 ~ 15	3 ~ 15	3 ~ 15	3 ~ 30	3 ~ 30
Desnivel de altura (int./ext.)		m	15	15	15	15	15	20
Longitud precargada de la tubería		m	7,5	7,5	7,5	7,5	7,5	10
Cantidad de gas adicional		g/m	10	10	10	10	15	25
Refrigerante (R32) / CO_2 Eq.		kg / T	0,70 / 0,47	0,70 / 0,47	0,81 / 0,55	0,83 / 0,56	1,13 / 0,76	1,35 / 0,91
Rango de funcionamiento	Frío Mín. ~ Máx.	°C	-10 ~ +43	-10 ~ +43	-10 ~ +43	-10 ~ +43	-10 ~ +43	-10 ~ +43
	Calor Mín. ~ Máx.	°C	-20 ~ +24	-20 ~ +24	-20 ~ +24	-20 ~ +24	-20 ~ +24	-20 ~ +24

1) Cálculos EER y COP realizados de acuerdo con EN 14511. 2) Escala de etiqueta energética de A+++ a D. 3) El consumo anual de energía se calcula de acuerdo con el Reglamento (UE) 626/2011. 4) La presión sonora de la unidad interior muestra el valor medido en un punto situado a 1 m por delante y 0,8 m por debajo de la unidad. En el caso de la unidad exterior, situado a 1 m por delante y 1 m por detrás de la unidad. La presión sonora se mide de acuerdo con JIS C 9612. S-Ba: modo silencioso. Ba: la velocidad más baja del ventilador configurada. 5) Añadir 70 mm para la salida de tuberías.

Accesorios	
CZ-CAPRA1	Adaptador de interfaz RAC para la integración en el S-Link

Accesorios	
CZ-RD517C	Mando de pared para split y consola de suelo

R32 REFRIGERANTE · A+++ 9,50 SEER · A+++ 5,20 SCOP · HASTA 20% AHORRO ENERGÍA MODE AI ECO · INVERTER+ · COMPRESOR ROTATORIO R2 · nanoe™X · 19 dB(A) · LIMPIEZA DE LA UNIDAD INTERIOR · AEROWINGS · R22 R410A RENOVACIÓN R22 · INTEGRACIÓN S-LINK · WI-FI INTEGRADO · CONECTIVIDAD BMS · 5 AÑOS DE GARANTÍA DE COMPRESOR

SEER y SCOP: para KIT-**25-ZKE y KIT-**35-ZKE. SÚPER SILENCIOSO: para KIT-**20-ZKE, KIT-**25-ZKE y KIT-**35-ZKE. CONTROL VÍA INTERNET: Wi-Fi integrado.

nanoe™ X

Incluido



NUEVO TZ ultracompacto - Pared · R32

- nanoe™ X (Generador Mark 2) para mejorar la calidad del aire las 24 h
- Aerowings 2.0: confort mejorado del caudal de aire
- ¡Super silencioso! Hasta 20 dB(A)
- Wi-Fi integrado para un control inteligente a través de la aplicación Panasonic Comfort Cloud
- Compatible con Google Assistant y Amazon Alexa
- Diseño elegante y ultracompacto, solo 765 mm de anchura
- Chasis y piezas diseñadas para una instalación más fácil 2.0

KIT			KIT-TZ20-CKE	KIT-TZ25-CKE	KIT-TZ35-CKE	KIT-TZ42-CKE	KIT-TZ50-CKE	KIT-TZ60-CKE	KIT-TZ71-CKE
Potencia frigorífica	Nominal (Mín./Máx.)	kW	2,00 (0,75 - 2,50)	2,50 (0,85 - 3,00)	3,50 (0,85 - 4,00)	4,20 (0,85 - 4,60)	5,00 (0,98 - 5,60)	6,00 (0,98 - 6,60)	7,10 (0,98 - 8,40)
EER [1]	Nominal (Mín./Máx.)	W/W	4,08 (4,17 - 3,91)	3,85 (4,05 - 3,41)	3,57 (3,62 - 3,33)	3,36 (3,62 - 2,80)	3,13 (3,92 - 2,96)	3,24 (3,92 - 2,87)	3,23 (2,33 - 2,80)
SEER [2]			**7,00 A++**	**7,30 A++**	**7,30 A++**	**6,60 A++**	**6,90 A++**	**6,90 A++**	**6,30 A++**
Pdesign (frío)		kW	2,0	2,5	3,5	4,2	5,0	6,0	7,1
Consumo	Nominal (Mín./Máx.)	kW	0,49 (0,18 - 0,64)	0,65 (0,21 - 0,88)	0,98 (0,24 - 1,20)	1,25 (0,24 - 1,64)	1,60 (0,25 - 1,89)	1,85 (0,25 - 2,30)	2,20 (0,42 - 3,00)
Consumo anual de energía [3]		kWh/a	100	120	168	223	254	304	394
Potencia calorífica	Nominal (Mín./Máx.)	kW	2,70 (0,70 - 3,60)	3,30 (0,80 - 4,10)	4,00 (0,80 - 5,10)	5,00 (0,80 - 6,80)	5,80 (0,98 - 7,50)	7,00 (0,98 - 8,20)	8,20 (0,98 - 10,20)
Potencia calorífica a -7 °C		kW	2,35	2,70	3,30	3,90	4,62	4,90	6,31
COP [1]	Nominal (Mín./Máx.)	W/W	4,15 (4,24 - 3,53)	4,18 (4,21 - 3,66)	4,04 (4,10 - 3,70)	3,73 (4,10 - 3,33)	3,41 (4,67 - 3,26)	3,72 (4,67 - 3,57)	3,71 (2,45 - 3,29)
SCOP [2]			**4,60 A++**	**4,60 A++**	**4,60 A++**	**4,10 A+**	**4,50 A+**	**4,30 A+**	**4,10 A+**
Pdesign a -10 °C		kW	2,1	2,4	2,8	3,6	4,0	4,4	5,5
Consumo	Nominal (Mín./Máx.)	kW	0,65 (0,17 - 1,02)	0,79 (0,19 - 1,12)	0,99 (0,20 - 1,38)	1,34 (0,20 - 2,04)	1,70 (0,21 - 2,30)	1,88 (0,21 - 2,30)	2,21 (0,40 - 3,10)
Consumo anual de energía [3]		kWh/a	639	730	852	1229	1244	1433	1878
Unidad interior			**CS-TZ20CKEW**	**CS-TZ25CKEW**	**CS-TZ35CKEW**	**CS-TZ42CKEW**	**CS-TZ50CKEW**	**CS-TZ60CKEW**	**CS-TZ71CKEW**
Suministro eléctrico		V	230	230	230	230	230	230	230
Seccionador recomendado		A	16	16	16	16	16	20	20
Conexión interior / exterior		mm²	4x1,5	4x1,5	4x1,5	4x1,5	4x2,5	4x2,5	4x2,5
Caudal de aire	Frío / Calor	m³/min	10,0 / 10,5	11,0 / 11,5	11,8 / 12,3	12,6 / 13,3	12,6 / 13,4	19,9 / 21,0	20,4 / 21,6
Volumen de humedad eliminada		L/h	1,3	1,5	2	2,4	2,8	3,3	4,1
Presión sonora [4]	Frío (Al / Ba / S-Ba)	dB(A)	37 / 25 / 20	40 / 26 / 20	42 / 30 / 20	44 / 31 / 25	44 / 37 / 33	45 / 37 / 34	47 / 38 / 35
	Calor (Al / Ba / S-Ba)	dB(A)	38 / 26 / 21	40 / 27 / 21	42 / 33 / 21	44 / 35 / 28	44 / 37 / 33	45 / 37 / 34	47 / 38 / 35
Dimensiones	Al x An x Pr	mm	290 x 765 x 214	290 x 765 x 214	290 x 765 x 214	290 x 765 x 214	290 x 765 x 214	295 x 1060 x 249	295 x 1060 x 249
Peso neto		kg	9	9	9	9	9	14	15
Nanoe X Generador			Mark 2	Mark 2	Mark 2	Mark 2	Mark 2	Mark 2	Mark 2
Unidad exterior			**CU-TZ20CKE**	**CU-TZ25CKE**	**CU-TZ35CKE**	**CU-TZ42CKE**	**CU-TZ50CKE**	**CU-TZ60CKE**	**CU-TZ71CKE**
Caudal de aire	Frío / Calor	m³/min	29,7 / 29,7	30,0 / 28,9	28,7 / 29,7	31,0 / 29,5	32,7 / 32,7	34,4 / 35,6	44,7 / 45,8
Presión sonora [4]	Frío / Calor (Al)	dB(A)	46 / 47	47 / 48	48 / 50	49 / 51	48 / 49	49 / 51	52 / 54
Dimensiones [5]	Al x An x Pr	mm	542 x 780 x 289	542 x 780 x 289	542 x 780 x 289	542 x 780 x 289	619 x 824 x 299	619 x 824 x 299	695 x 875 x 320
Peso neto		kg	24	25	30	31	35	36	45
Diámetro tubería	Líquido	Pulg. (mm)	1/4 (6,35)	1/4 (6,35)	1/4 (6,35)	1/4 (6,35)	1/4 (6,35)	1/4 (6,35)	1/4 (6,35)
	Gas	Pulg. (mm)	3/8 (9,52)	3/8 (9,52)	3/8 (9,52)	1/2 (12,70)	1/2 (12,70)	1/2 (12,70)	5/8 (15,88)
Rango de longitud de tubería		m	3 ~ 15	3 ~ 15	3 ~ 15	3 ~ 15	3 ~ 20	3 ~ 30	3 ~ 30
Desnivel de altura (int./ext.)		m	15	15	15	15	15	15	20
Longitud precargada de la tubería		m	7,5	7,5	7,5	7,5	10	10	10
Cantidad de gas adicional		g/m	10	10	10	10	15	15	25
Refrigerante (R32) / CO_2 Eq.		kg / T	0,50 / 0,34	0,58 / 0,39	0,68 / 0,46	0,79 / 0,53	1,03 / 0,70	1,22 / 0,82	1,32 / 0,89
Rango de funcionamiento	Frío Mín. ~ Máx.	°C	-10 ~ +43	-10 ~ +43	-10 ~ +43	-10 ~ +43	-10 ~ +43	-10 ~ +43	-10 ~ +43
	Calor Mín. ~ Máx.	°C	-15 ~ +24	-15 ~ +24	-15 ~ +24	-15 ~ +24	-15 ~ +24	-15 ~ +24	-15 ~ +24

1) Cálculos EER y COP realizados de acuerdo con EN 14511. 2) Escala de etiqueta energética de A+++ a D. 3) El consumo anual de energía se calcula de acuerdo con el Reglamento (UE) 626/2011. 4) La presión sonora de la unidad interior muestra el valor medido en un punto situado a 1 m por delante y 0,8 m por debajo de la unidad. En el caso de la unidad exterior, situado a 1 m por delante y 1 m por detrás de la unidad. La presión sonora se mide de acuerdo con JIS C 9612. S-Ba: modo silencioso. Ba: la velocidad más baja del ventilador configurada. 5) Añadir 70 mm para la salida de tuberías.

Accesorios	
CZ-CAPRA1	Adaptador de interfaz RAC para la integración en el S-Link

Accesorios	
CZ-RD517C	Mando de pared para split y consola de suelo

R32 REFRIGERANTE · A++ 7,30 SEER · A++ 4,60 SCOP · INVERTER · COMPRESOR ROTATORIO R2 · nanoe™ X · 20 dB(A) · AEROWINGS · R22 → R410A RENOVACIÓN R22 · INTEGRACIÓN S-LINK · WI-FI INTEGRADO · CONECTIVIDAD BMS · 5 AÑOS DE GARANTÍA DE COMPRESOR

SEER y SCOP: para KIT-TZ25-ZKE. SÚPER SILENCIOSO: para KIT-TZ20-ZKE, KIT-TZ25-ZKE y KIT-TZ35-ZKE. CONTROL VÍA INTERNET: Wi-Fi integrado.

Condiciones nominales: aire interior (frío) 27 °C TS / 19 °C TH. Aire exterior (frío) 35 °C TS / 24 °C TH. Aire interior (calor) 20 °C TS. Aire exterior (calor) 7 °C TS / 6 °C TH. (TS: temperatura seca; TH: temperatura húmeda).
Especificaciones sujetas a cambios sin previo aviso. Para obtener información detallada acerca de la ErP / el etiquetado energético, visita nuestras páginas www.aircon.panasonic.es o www.ptc.panasonic.eu.

NUEVO BZ ultracompacto - Pared · R32

· Diseño compacto con sólo 765 mm de ancho
· Aire más limpio con un filtro PM2,5
· Aerowings 2.0: confort mejorado del caudal de aire
· ¡Super silencioso! Hasta 20 dB(A)
· Wi-Fi integrado para un control inteligente a través de la aplicación Panasonic Comfort Cloud
· Compatible con Google Assistant y Amazon Alexa
· Chasis y piezas diseñadas para una instalación más fácil 2.0



KIT			KIT-BZ25-CKE	KIT-BZ35-CKE	KIT-BZ50-CKE	KIT-BZ60-CKE
Potencia frigorífica	Nominal (Mín. / Máx.)	kW	2,50 (0,85 - 3,00)	3,30 (0,85 - 3,90)	5,00 (0,98 - 5,40)	6,00 (0,98 - 6,50)
EER [1]	Nominal (Mín. / Máx.)	W/W	3,68 (4,05 - 3,33)	3,24 (3,54 - 3,05)	3,03 (3,92 - 2,90)	3,03 (3,92 - 2,83)
SEER [2]			**6,50 A++**	**6,50 A++**	**6,60 A++**	**6,40 A++**
Pdesign (frío)		kW	2,5	3,3	5	6
Consumo	Nominal (Mín. / Máx.)	kW	0,68 (0,21 - 0,90)	1,02 (0,24 - 1,28)	1,65 (0,25 - 1,86)	1,98 (0,25 - 2,30)
Consumo anual de energía [3]		kWh/a	135	178	265	328
Potencia calorífica	Nominal (Mín. / Máx.)	kW	3,15 (0,80 - 3,60)	3,70 (0,80 - 4,40)	5,40 (0,98 - 7,50)	6,80 (0,98 - 8,00)
Potencia calorífica a -7 °C		kW	2,35	2,60	4,62	5,19
COP [1]	Nominal (Mín. / Máx.)	W/W	4,09 (4,21 - 3,50)	3,72 (4,10 - 3,49)	3,42 (4,67 - 3,09)	3,16 (4,26 - 3,02)
SCOP [2]			**4,40 A+**	**4,20 A+**	**4,20 A+**	**4,10 A+**
Pdesign a -10 °C		kW	2,1	2,4	4	4,4
Consumo	Nominal (Mín. / Máx.)	kW	0,77 (0,19 - 1,03)	1,00 (0,20 - 1,26)	1,58 (0,21 - 2,43)	2,15 (0,23 - 2,65)
Consumo anual de energía [3]		kWh/a	668	800	1333	1502
Unidad interior			**CS-BZ25CKE**	**CS-BZ35CKE**	**CS-BZ50CKE**	**CS-BZ60CKE**
Suministro eléctrico		V	230	230	230	230
Seccionador recomendado		A	16	16	16	20
Conexión interior / exterior		mm²	4x1,5	4x1,5	4x2,5	4x2,5
Caudal de aire	Frío / Calor	m³/min	10,0 / 10,5	10,4 / 11,4	12,6 / 13,4	12,8 / 13,1
Volumen de humedad eliminada		L/h	1,5	1,9	2,8	3,3
Presión sonora [4]	Frío (Al / Ba / S-Ba)	dB(A)	37 / 26 / 20	38 / 30 / 20	44 / 37 / 34	45 / 37 / 34
	Calor (Al / Ba / S-Ba)	dB(A)	36 / 27 / 24	38 / 33 / 25	44 / 37 / 34	45 / 37 / 34
Dimensiones	Al x An x Pr	mm	290 x 765 x 214	290 x 765 x 214	290 x 765 x 214	290 x 765 x 214
Peso neto		kg	9	9	9	9
Unidad exterior			**CU-BZ25CKE**	**CU-BZ35CKE**	**CU-BZ50CKE**	**CU-BZ60CKE**
Caudal de aire	Frío / Calor	m³/min	30,4 / 30,4	31,1 / 30,4	32,7 / 32,7	42,6 / 39,2
Presión sonora [4]	Frío / Calor (Al)	dB(A)	48 / 49	48 / 50	48 / 49	50 / 50
Dimensiones [5]	Al x An x Pr	mm	542 x 780 x 289	542 x 780 x 289	619 x 824 x 299	695 x 875 x 320
Peso neto		kg	24	25	35	42
Diámetro tubería	Líquido	Pulg. (mm)	1/4 (6,35)	1/4 (6,35)	1/4 (6,35)	1/4 (6,35)
	Gas	Pulg. (mm)	3/8 (9,52)	3/8 (9,52)	1/2 (12,70)	1/2 (12,70)
Rango de longitud de tubería		m	3 ~ 15	3 ~ 15	3 ~ 15	3 ~ 30
Desnivel de altura (int./ext.)		m	15	15	15	15
Longitud precargada de la tubería		m	7,5	7,5	10	7,5
Cantidad de gas adicional		g/m	10	10	15	15
Refrigerante (R32) / CO_2 Eq,		kg / T	0,50 / 0,34	0,56 / 0,38	1,03 / 0,70	1,03 / 0,70
Rango de funcionamiento	Frío Mín. ~ Máx.	°C	-10 ~ +43	-10 ~ +43	-10 ~ +43	-10 ~ +43
	Calor Mín. ~ Máx.	°C	-15 ~ +24	-15 ~ +24	-15 ~ +24	-15 ~ +24

1) Cálculos EER y COP realizados de acuerdo con EN 14511. 2) Escala de etiqueta energética de A+++ a D. 3) El consumo anual de energía se calcula de acuerdo con el Reglamento (UE) 626/2011. 4) La presión sonora de la unidad interior muestra el valor medido en un punto situado a 1 m por delante y 0,8 m por debajo de la unidad. En el caso de la unidad exterior, situado a 1 m por delante y 1 m por detrás de la unidad. La presión sonora se mide de acuerdo con JIS C 9612. S-Ba: modo silencioso. Ba: la velocidad más baja del ventilador configurada. 5) Añadir 70 mm para la salida de tuberías.

Accesorios	
CZ-CAPRA1	Adaptador de interfaz RAC para la integración en el S-Link

Accesorios	
CZ-RD517C	Mando de pared para split y consola de suelo

R32 REFRIGERANTE · A++ 6,60 SEER · A+ 4,40 SCOP · INVERTER · COMPRESOR ROTATORIO R2 · FILTRO PM2,5 · 20 dB(A) · AEROWINGS · R22 R410A RENOVACIÓN R22 · INTEGRACIÓN S-LINK · WI-FI INTEGRADO · CONECTIVIDAD BMS · 5 AÑOS DE GARANTÍA DE COMPRESOR

SEER: para KIT-BZ50-ZKE. SCOP: para KIT-BZ25-ZKE. SÚPER SILENCIOSO: para KIT-BZ25-ZKE y KIT-BZ35-ZKE. CONTROL VÍA INTERNET: opcional.



Professional YKEA -25 °C - Pared · R32

· Diseñados para funcionar 24 horas al día, 7 días a la semana
· Mando de pared, con modo opcional de rotación de ciclo de funcionamiento
· SEER / SCOP mejorados, a fin de lograr una eficiencia energética de primera clase
· Aerowings 2.0 para el máximo confort
· Wi-Fi integrado para un control inteligente a través de la aplicación Panasonic Comfort Cloud
· Compatible con Google Assistant y Amazon Alexa
· Chasis y piezas diseñadas para una instalación más fácil

KIT			KIT-Z25-YKEA-1	KIT-Z35-YKEA-1	KIT-Z42-YKEA-1	KIT-Z50-YKEA-1	KIT-Z71-YKEA-1
Potencia frigorífica	Nominal (Mín. / Máx.)	kW	2,50 (0,85 - 3,50)	3,50 (0,85 - 4,20)	4,20 (0,85 - 5,00)	5,00 (0,98 - 6,00)	7,10 (0,98 - 8,50)
EER [1]	Nominal (Mín. / Máx.)	W/W	4,90 (4,72 - 3,98)	4,12 (4,72 - 3,68)	3,82 (4,72 - 3,25)	3,68 (3,92 - 3,16)	3,23 (2,33 - 2,83)
SEER [2]			**9,5 A+++**	**9,6 A+++**	**8,6 A+++**	**8,6 A+++**	**6,5 A++**
Pdesign		kW	2,50	3,50	4,20	5,00	7,10
Consumo	Nominal (Mín. / Máx.)	kW	0,51 (0,18 - 0,88)	0,85 (0,18 - 1,14)	1,10 (0,18 - 1,54)	1,36 (0,25 - 1,90)	2,20 (0,42 - 3,00)
Consumo anual de energía [3]		kWh/a	92	128	171	203	382
Potencia calorífica	Nominal (Mín. / Máx.)	kW	3,40 (0,85 - 5,00)	4,00 (0,85 - 5,80)	5,30 (0,85 - 6,80)	5,80 (0,98 - 8,00)	8,20 (0,98 - 10,20)
Potencia calorífica a -7 °C		kW	3,05	3,40	4,11	4,80	6,31
COP [1]	Nominal (Mín. / Máx.)	W/W	4,86 (4,72 - 3,97)	4,44 (4,72 - 3,87)	3,93 (4,72 - 3,66)	4,08 (4,26 - 3,35)	3,71 (2,45 - 3,29)
SCOP [2]			**4,6 A++**	**4,6 A++**	**4,5 A+**	**4,6 A++**	**4,1 A+**
Pdesign a -10 °C		kW	2,70	3,20	3,60	4,20	5,50
Consumo	Nominal (Mín. / Máx.)	kW	0,70 (0,18 - 1,26)	0,90 (0,18 - 1,50)	1,35 (0,18 - 1,86)	1,42 (0,23 - 2,39)	2,21 (0,40 - 3,10)
Consumo anual de energía [3]		kWh/a	822	974	1120	1278	1878
Unidad interior			**CS-Z25YKEA-1**	**CS-Z35YKEA-1**	**CS-Z42YKEA-1**	**CS-Z50YKEA-1**	**CS-Z71YKEA-1**
Suministro eléctrico		V	230	230	230	230	230
Seccionador recomendado		A	16	16	16	16	20
Conexión interior / exterior		mm²	4x1,5	4x1,5	4x1,5	4x2,5	4x2,5
Caudal de aire	Frío / Calor	m³/min	11,4 / 13,8	12,7 / 14,8	13,2 / 15,2	17,4 / 19,1	19,0 / 19,9
Volumen de humedad eliminada		L/h	1,5	2,0	2,4	2,8	4,1
Presión sonora [4]	Frío (Al / Ba / S-Ba)	dB(A)	39 / 25 / 21	42 / 28 / 21	43 / 32 / 29	44 / 37 / 30	47 / 38 / 35
	Calor (Al / Ba / S-Ba)	dB(A)	41 / 27 / 22	43 / 30 / 22	44 / 35 / 29	44 / 37 / 30	47 / 38 / 35
Presión sonora	Frío / Calor (Al)	dB(A)	55 / 57	58 / 59	59 / 60	60 / 60	63 / 63
Dimensiones / Peso neto	Al x An x Pr	mm / kg	295 x 870 x 229 / 11	295 x 870 x 229 / 11	295 x 870 x 229 / 11	295 x 1040 x 244 / 12	295 x 1040 x 244 / 13
Unidad exterior			**CU-Z25YKEA-1**	**CU-Z35YKEA-1**	**CU-Z42YKEA-1**	**CU-Z50YKEA-1**	**CU-Z71YKEA-1**
Caudal de aire	Frío / Calor	m³/min	27,6 / 27,6	29,8 / 29,8	29,8 / 31,0	39,8 / 36,9	44,7 / 45,8
Presión sonora [4]	Frío / Calor (Al)	dB(A)	46 / 48	48 / 50	48 / 51	48 / 50	52 / 54
Presión sonora	Frío / Calor (Al)	dB(A)	61 / 63	63 / 65	63 / 66	63 / 65	66 / 68
Dimensiones [5] / Peso neto	Al x An x Pr	mm / kg	542 x 780 x 289 / 30	542 x 780 x 289 / 30	542 x 780 x 289 / 30	695 x 875 x 320 / 40	695 x 875 x 320 / 45
Diámetro tubería	Líquido	Pulg. (mm)	1/4 (6,35)	1/4 (6,35)	1/4 (6,35)	1/4 (6,35)	1/4 (6,35)
	Gas	Pulg. (mm)	3/8 (9,52)	3/8 (9,52)	1/2 (12,70)	1/2 (12,70)	5/8 (15,88)
Rango de longitud de tubería / Desnivel de altura (int./ext.)		m / m	3 ~ 20 / 15	3 ~ 20 / 15	3 ~ 20 / 15	3 ~ 30 / 15	3 ~ 30 / 20
Longitud precargada de la tubería / Cantidad de gas adicional		m / g/m	7,5 / 10	7,5 / 10	7,5 / 10	7,5 / 15	10 / 25
Refrigerante (R32) / CO_2 Eq.		kg / T	0,89 / 0,60	0,89 / 0,60	0,97 / 0,65	1,13 / 0,76	1,35 / 0,91
Rango de funcionamiento	Frío Mín. ~ Máx.	°C	-25 ~ +43	-25 ~ +43	-25 ~ +43	-25 ~ +43	-25 ~ +43
	Calor Mín. ~ Máx.	°C	-15 ~ +24	-15 ~ +24	-15 ~ +24	-15 ~ +24	-15 ~ +24

1) Cálculos EER y COP realizados de acuerdo con EN 14511. 2) Escala de etiqueta energética de A+++ a D. 3) El consumo anual de energía se calcula de acuerdo con el Reglamento (UE) 626/2011. 4) La presión sonora de la unidad interior muestra el valor medido en un punto situado a 1 m por delante y 0,8 m por debajo de la unidad. En el caso de la unidad exterior, situado a 1 m por delante y 1 m por detrás de la unidad. La presión sonora se mide de acuerdo con JIS C 9612. S-Ba: modo silencioso. Ba: la velocidad más baja del ventilador configurada. 5) Añadir 70 mm para la salida de tuberías. *No es compatible con PACi NX para exteriores ni con sus accesorios. Pueden aplicarse las condiciones de venta de la gama doméstica. Consultar al representante comercial.

Accesorios	
CZ-RCC5	Cables CN-CNT ×2 para aplicación en sala de servidores, control de 2 unidades, rotación, respaldo, etc.
PAW-SERVER-PKEA-1	Redundancia de 2 unidades YKEA-1. SG Ready.
PAW-WTRAY	Bandeja para condensado de agua compatible con la plataforma de elevación exterior

Accesorios	
PAW-GRDBSE20	Soporte para amortiguación de ruido y vibraciones
PAW-GRDSTD40	Plataforma de elevación exterior 400 x 900 x 400 mm

Interfaz opcional para unidades YKEA.

PAW-SERVER-PKEA-1

· Solución ideal para salas de servidores pequeñas que ofrece una función redundante completa
· Pueden conectarse hasta dos sistemas YKEA a PAW-SERVER-PKEA-1
· Ventajas adicionales: salidas de funcionamiento y alarma para cada sistema, entradas de encendido/apagado para conectar cada sistema a un BMS externo

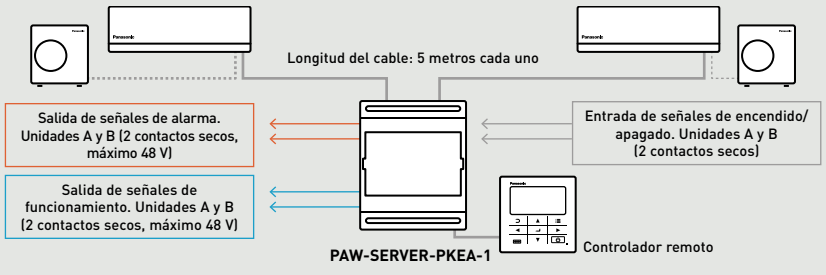

R32 REFRIGERANTE · A+++ 9,6 SEER · A++ 4,6 SCOP · INVERTER · COMPRESOR ROTATORIO R2 · 21 dB(A) · AEROWINGS · -25 °C MODO REFRIGERACIÓN · -15 °C MODO CALEFACCIÓN · R22 R410A → R32 RENOVACIÓN R22 / R410A · INTEGRACIÓN S-LINK · WI-FI INTEGRADO · CONECTIVIDAD BMS · 5 AÑOS DE GARANTÍA DE COMPRESOR

SEER: Para KIT-Z35-YKEA-1. SCOP: Para KIT-Z25-YKEA-1, KIT-Z35-YKEA-1 y KIT-Z50-YKEA-1. SÚPER SILENCIOSO: Para KIT-Z25-YKEA-1. CONTROL VÍA INTERNET: Wi-Fi integrado.

Condiciones nominales: aire interior (frío) 27 °C TS / 19 °C TH. Aire exterior (frío) 35 °C TS / 24 °C TH. Aire interior (calor) 20 °C TS. Aire exterior (calor) 7 °C TS / 6 °C TH. (TS: temperatura seca; TH: temperatura húmeda).
Especificaciones sujetas a cambios sin previo aviso. Para obtener información detallada acerca de la ErP / el etiquetado energético, visita nuestras páginas www.aircon.panasonic.es o www.ptc.panasonic.eu.

NUEVO Consola de suelo · R32

· Tecnología nanoe™ X para mejorar la calidad del aire las 24 h (Generador Mark 3)
· Un diseño innovador que combina perfectamente con los entornos más modernos
· Mando inalámbrico Premium
· Wi-Fi integrado para un control inteligente a través de la aplicación Panasonic Comfort Cloud
· Compatible con Google Assistant y Amazon Alexa

nanoe™ X

Incluido



KIT			KIT-Z25-CFE	KIT-Z35-CFE	KIT-Z50-CFE
Potencia frigorífica	Nominal (Mín./Máx.)	kW	2,50 (0,85 - 3,40)	3,50 (0,85 - 3,80)	5,00 (0,90 - 5,70)
EER [1]	Nominal (Mín./Máx.)	W/W	4,81 (3,54 - 3,78)	4,07 (3,54 - 3,73)	3,60 (3,53 - 3,15)
SEER [2]			**7,90 A++**	**8,10 A++**	**6,70 A++**
Pdesign (frío)		kW	2,50	3,50	5,00
Consumo	Nominal (Mín./Máx.)	kW	0,52 (0,24 - 0,90)	0,86 (0,24 - 1,02)	1,39 (0,26 - 1,81)
Consumo anual de energía [3]		kWh/a	111	151	261
Potencia calorífica	Nominal (Mín./Máx.)	kW	3,40 (0,85 - 5,00)	4,30 (0,85 - 6,00)	5,80 (0,90 - 8,10)
Potencia calorífica a -7 °C		kW	2,88	3,37	5,03
COP [1]	Nominal (Mín./Máx.)	W/W	4,47 (3,54 - 3,70)	3,98 (3,54 - 3,43)	3,74 (3,46 - 3,12)
SCOP [2]			**4,60 A++**	**4,60 A++**	**4,30 A+**
Pdesign a -10 °C		kW	2,70	3,20	4,40
Consumo	Nominal (Mín./Máx.)	kW	0,76 (0,24 - 1,35)	1,08 (0,24 - 1,75)	1,55 (0,26 - 2,60)
Consumo anual de energía [3]		kWh/a	822	974	1433
Unidad interior			**CS-Z25CFEAW**	**CS-Z35CFEAW**	**CS-Z50CFEAW**
Caudal de aire	Frío / Calor	m³/min	9,6 / 10,0	9,7 / 10,1	11,9 / 13,4
Volumen de humedad eliminada		L/h	1,5	2,0	2,8
Presión sonora [4]	Frío (Al / Ba / S-Ba)	dB(A)	38 / 25 / 20	39 / 26 / 20	44 / 31 / 27
	Calor (Al / Ba / S-Ba)	dB(A)	38 / 25 / 19	39 / 26 / 19	46 / 33 / 29
Dimensiones	Al x An x Pr	mm	600 x 750 x 207	600 x 750 x 207	600 x 750 x 207
Peso neto		kg	13	13	13
Nanoe X Generador			Mark 3	Mark 3	Mark 3
Unidad exterior			**CU-Z25CBEA**	**CU-Z35CBEA**	**CU-Z50CBEA**
Suministro eléctrico		V	230	230	230
Seccionador recomendado		A	16	16	16
Conexión interior / exterior		mm²	4x1,5	4x1,5	4x1,5
Caudal de aire	Frío / Calor	m³/min	28,7 / 27,2	34,3 / 31,8	39,7 / 36,4
Presión sonora [4]	Frío / Calor (Al)	dB(A)	46 / 47	48 / 48	48 / 48
Dimensiones [5]	Al x An x Pr	mm	542 x 780 x 289	619 x 824 x 299	695 x 875 x 320
Peso neto		kg	32	33	43
Diámetro tubería	Líquido	Pulg. (mm)	1/4 (6,35)	1/4 (6,35)	1/4 (6,35)
	Gas	Pulg. (mm)	3/8 (9,52)	3/8 (9,52)	1/2 (12,70)
Rango de longitud de tubería		m	3 ~ 20	3 ~ 20	3 ~ 30
Desnivel de altura (int./ext.)		m	15	15	20
Longitud precargada de la tubería		m	7,5	7,5	7,5
Cantidad de gas adicional		g/m	10	10	15
Refrigerante (R32) / CO_2 Eq.		kg / T	0,88 / 0,59	0,97 / 0,65	1,13 / 0,76
Rango de funcionamiento	Frío Mín. ~ Máx.	°C	-10 ~ +43	-10 ~ +43	-10 ~ +43
	Calor Mín. ~ Máx.	°C	-15 ~ +24	-15 ~ +24	-15 ~ +24

1) Cálculos EER y COP realizados de acuerdo con EN 14511. 2) Escala de etiqueta energética de A+++ a D. 3) El consumo anual de energía se calcula de acuerdo con el Reglamento (UE) 626/2011. 4) La presión sonora de las unidades muestra el valor medido en un punto situado a 1 m por delante de la unidad y 1 m sobre el suelo. La presión sonora se mide de acuerdo con JIS C 9612. S-Ba: modo silencioso. Ba: la velocidad más baja del ventilador configurada. 5) Añadir 70 mm para la salida de tuberías.

Accesorios	
CZ-CAPRA1	Adaptador de interfaz RAC para la integración en el S-Link

Accesorios	
CZ-RD517C	Mando de pared para split y consola de suelo

R32 REFRIGERANTE | A++ 8,10 SEER | A++ 4,60 SCOP | INVERTER+ | COMPRESOR ROTATORIO R2 | nanoe™ X | 20 dB(A) | -10 °C MODO REFRIGERACIÓN | -15 °C MODO CALEFACCIÓN | R22 → R410A RENOVACIÓN R22 | WI-FI INTEGRADO | CONECTIVIDAD BMS | 5 AÑOS DE GARANTÍA DE COMPRESOR

SEER y SCOP: para KIT-Z35-UFE. SÚPER SILENCIOSO: para KIT-Z25-UFE y KIT-Z35-UFE. CONTROL VÍA INTERNET: opcional. iF DESIGN AWARD 2019: consola de suelo galardonada con el prestigioso premio de diseño IF 2019.



Kit inalámbrico opcional.
CZ-RL511D

NUEVO Conducto de baja presión estática · R32

- Unidades interiores extremadamente compactas sin pérdida de presión estática (Sólo 200 mm de altura)
- Instalación flexible: tuberías largas, unidad exterior compacta, entrada de aire por la parte trasera o inferior
- Bomba de drenaje incluida
- Pueden controlarse a través de KNX, Modbus y BACnet connectivity
- Control cableado con temporizador semanal

MÁS SOLUCIONES DE TIPO CONDUCTO EN LA SECCIÓN PACi NX

KIT			KIT-Z25-CD3	KIT-Z35-CD3	KIT-Z50-CD3	KIT-Z60-CD3
Potencia frigorífica	Nominal (Mín. / Máx.)	kW	2,50 (0,85 - 3,20)	3,50 (0,85 - 4,00)	5,10 (0,90 - 5,70)	6,00 (0,90 - 6,50)
EER [1]	Nominal (Mín. / Máx.)	W/W	4,31 (3,54 - 3,76)	3,85 (3,54 - 3,36)	3,27 (3,53 - 3,20)	2,94 (3,53 - 2,83)
SEER [2]			**6,20 A++**	**6,20 A++**	**6,10 A++**	**6,00 A+**
Pdesign (frío)		kW	2,50	3,50	5,10	6,00
Consumo	Nominal (Mín. / Máx.)	kW	0,58 (0,24 - 0,85)	0,91 (0,24 - 1,19)	1,56 (0,26 - 1,78)	2,04 (0,26 - 2,30)
Consumo anual de energía [3]		kWh/a	141	198	293	350
Potencia calorífica	Nominal (Mín. / Máx.)	kW	3,20 (0,85 - 4,60)	4,20 (0,85 - 5,10)	6,10 (0,90 - 7,20)	7,00 (0,90 - 8,00)
Potencia calorífica a -7 °C		kW	2,60	3,00	4,50	5,10
COP [1]	Nominal (Mín. / Máx.)	W/W	4,00 (3,70 - 3,68)	3,82 (3,70 - 3,59)	3,35 (3,46 - 3,27)	3,24 (3,46 - 3,08)
SCOP [2]			**4,20 A+**	**4,10 A+**	**4,10 A+**	**4,10 A+**
Pdesign a -10 °C		kW	2,60	2,80	4,00	4,60
Consumo	Nominal (Mín. / Máx.)	kW	0,80 (0,23 - 1,25)	1,10 (0,23 - 1,42)	1,82 (0,26 - 2,20)	2,16 (0,26 - 2,60)
Consumo anual de energía [3]		kWh/a	867	956	1366	1571
Unidad interior			**CS-Z25CD3EAW**	**CS-Z35CD3EAW**	**CS-Z50CD3EAW**	**CS-Z60CD3EAW**
External static pressure [4]	Mín. - Máx.	Pa	15 - 45	15 - 45	15 - 50	15 - 50
Caudal de aire	Frío / Calor	m³/min	10,5 / 10,5	11,2 / 11,2	15,3 / 15,3	15,7 / 15,7
Volumen de humedad eliminada		L/h	1,5	2,0	2,8	2,8
Presión sonora [5]	Frío (Al / Ba / S-Ba)	dB(A)	33 / 27 / 24	33 / 27 / 24	39 / 29 / 26	41 / 30 / 27
	Calor (Al / Ba / S-Ba)	dB(A)	35 / 27 / 24	35 / 27 / 24	39 / 30 / 27	41 / 32 / 29
Dimensiones	Al x An x Pr	mm	200 x 750 x 640	200 x 750 x 640	200 x 750 x 640	200 x 750 x 640
Peso neto		kg	19	19	19	19
Unidad exterior			**CU-Z25CBEA**	**CU-Z35CBEA**	**CU-Z50CBEA**	**CU-Z60CBEA**
Suministro eléctrico		V	230	230	230	230
Seccionador recomendado		A	16	16	16	—
Conexión interior / exterior		mm²	4x1,5 ~ 2,5	4x1,5 ~ 2,5	4x1,5 ~ 2,5	—
Caudal de aire	Frío / Calor	m³/min	28,7 / 27,2	34,3 / 31,8	39,7 / 36,4	42,6 / 39,7
Presión sonora [5]	Frío / Calor (Al)	dB(A)	46 / 47	48 / 48	48 / 48	49 / 50
Dimensiones [6]	Al x An x Pr	mm	542 x 780 x 289	619 x 824 x 299	695 x 875 x 320	695 x 875 x 320
Peso neto		kg	32	33	43	43
Diámetro tubería	Líquido	Pulg. (mm)	1/4 (6,35)	1/4 (6,35)	1/4 (6,35)	1/4 (6,35)
	Gas	Pulg. (mm)	3/8 (9,52)	3/8 (9,52)	1/2 (12,70)	1/2 (12,70)
Rango de longitud de tubería		m	3 ~ 20	3 ~ 20	3 ~ 30	3 ~ 30
Desnivel de altura (int./ext.)		m	15	15	20	20
Longitud precargada de la tubería		m	7,5	7,5	7,5	7,5
Cantidad de gas adicional		g/m	10	10	15	15
Refrigerante (R32) / CO_2 Eq.		kg / T	0,88 / 0,59	0,97 / 0,65	1,13 / 0,76	1,13 / 0,76
Rango de funcionamiento	Frío Mín. ~ Máx.	°C	-10 ~ +43	-10 ~ +43	-10 ~ +43	-10 ~ +43
	Calor Mín. ~ Máx.	°C	-15 ~ +24	-15 ~ +24	-15 ~ +24	-15 ~ +24

1) Cálculos EER y COP realizados de acuerdo con EN 14511. 2) Escala de etiqueta energética de A+++ a D. 3) El consumo anual de energía se calcula de acuerdo con el Reglamento (UE) 626/2011. 4) La especificación citada en la tabla corresponde a valores obtenidos bajo la condición de 25 Pa (2,5 mm.c.d.a), que es la aplicada por defecto al ajuste de fábrica. Cambiar conmutador en PCB de Alto a S-Alto para más de 6,0 mm.c.d.a. 5) La presión sonora de la unidad interior muestra el valor medido en un punto situado a 1,5 m por debajo de la unidad con un conducto de 1 m en el lado de succión y un conducto de 2 m en el lado de descarga. En el caso de la unidad exterior, situado a 1 m por delante y 1 m por detrás de la unidad. La presión sonora se mide de acuerdo con JIS C 9612.. 6) Añadir 100 mm para la unidad interior o 70 mm para la unidad exterior para la salida de tuberías.

Accesorios	
CZ-CAPRA1	Adaptador de interfaz RAC para la integración en el S-Link

Accesorios	
CZ-RL511D	Kit inalámbrico opcional

R32 REFRIGERANTE · A++ 6,20 SEER · A+ 4,20 SCOP · INVERTER · COMPRESOR ROTATORIO R2 · HASTA 7 mmAq PRESIÓN ESTÁTICA · -10 °C MODO REFRIGERACIÓN · -15 °C MODO CALEFACCIÓN · FILTRO INCLUIDO · R22 → R410A RENOVACIÓN R22 · INTEGRACIÓN S-LINK · CONECTIVIDAD BMS · 5 AÑOS DE GARANTÍA DE COMPRESOR

SEER y SCOP: Para KIT-Z25-CD3.

Condiciones nominales: aire interior (frío) 27 °C TS / 19 °C TH. Aire exterior (frío) 35 °C TS / 24 °C TH. Aire interior (calor) 20 °C TS. Aire exterior (calor) 7 °C TS / 6 °C TH. (TS: temperatura seca; TH: temperatura húmeda).
Especificaciones sujetas a cambios sin previo aviso. Para obtener información detallada acerca de la ErP / el etiquetado energético, visita nuestras páginas www.aircon.panasonic.es o www.ptc.panasonic.eu.

Sistema multi split

Si las necesidades de climatización exceden el ámbito de una única habitación, Panasonic ofrece una gama extensa de posibilidades con una solución multi split.



Sistemas multi split de Panasonic: una gama para cada necesidad.

Ofrecen una gran flexibilidad de instalación, al tiempo que reducen el impacto estético y maximizan el confort.

MÚLTIPLES UNIDADES INTERIORES CONECTADAS A LA MISMA UNIDAD EXTERIOR

Control individual de cada unidad interior.

AMPLIA GAMA DE UNIDADES CONECTABLES

Split de pared, consola de suelo y cassette con nanoe™ X.

PERFECTA INTEGRACIÓN DE LA UNIDAD EXTERIOR

Menor espacio para la unidad exterior, en armonía con la arquitectura del edificio.

AHORRA TIEMPO DE INSTALACIÓN

Conexión de tuberías más rápida y menor tiempo de vaciado.

¿Por qué elegir un sistema multi split?

Con una unidad interior por estancia o zona y control individual, es fácil alcanzar el nivel de confort deseado en todo el hogar.
En el exterior, solo hay una unidad, lo que reduce el espacio necesario para la unidad exterior, mejora la estética del edificio y facilita la instalación.

Solución con multi split.

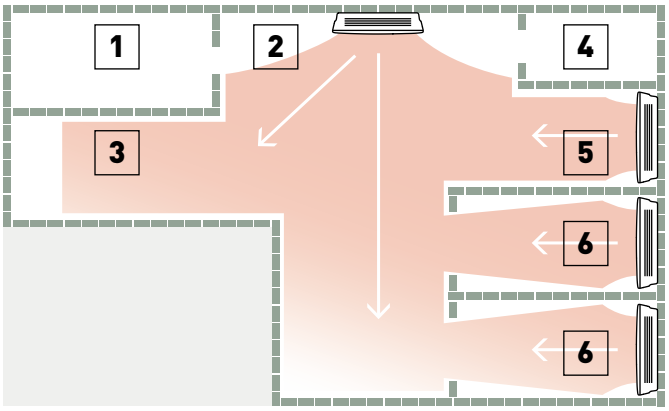

1. Cuarto de lavado. 2. Entrada. 3. Cocina / comedor. 4. Baño. 5. Sala de estar. 6. Dormitorio.

Sistema Free Multi. Gran flexibilidad para el máximo confort.

Flexibilidad total hasta 9,0 kW y hasta 5 puertos, con una amplia gama de unidades interiores que incluye unidades interiores Etherea de alto rendimiento con hasta A+++ / A++.

x1 x5

HASTA 5 UNIDADES INTERIORES CONECTADAS A LA MISMA UNIDAD EXTERIOR

AMPLIA GAMA DE UNIDADES INTERIORES COMPATIBLES CON nanoe™ X

A+++

SEER. ALTA CLASE DE EFICIENCIA ENERGÉTICA

Sistema Multi Split TZ. La solución multi split ultracompacta.

x1 x3

HASTA 3 UNIDADES INTERIORES CONECTADAS A LA MISMA UNIDAD EXTERIOR

UNIDAD EXTERIOR COMPACTA PARA MINIMIZAR EL ESPACIO DE LA UNIDAD EXTERIOR

COMPATIBLE CON UNIDADES INTERIORES TZ ULTRACOMPACTAS, CON nanoe™ X

Sistema Free Multi

NUEVO! Unidades exteriores sistema Free Multi · R32

· Hasta 5 unidades interiores conectadas a una sola unidad exterior
· Hasta 5 habitaciones con un control individual
· Etherea, TZ ultracompacto, consola de suelo y cassette de 4 vías 60x60 con tecnología nanoe™ X para mejorar la calidad del aire las 24 h
· Alta clase de eficiencia energética A+++ SEER
· Unidades interiores compatibles con Internet y control mediante voz

Configuración del sistema multi split en varios pasos con nuestra herramienta en línea para ver todas las posibles combinaciones.



UNIDAD EXTERIOR			CU-2Z35CBE	CU-2Z41CBE	CU-2Z50CBE	CU-3Z52CBE	CU-3Z68CBE	CU-4Z68CBE	CU-4Z80CBE	CU-5Z90CBE
Potencia nominal interior (Mín. ~ Máx.)			**3,2 ~ 6,0 kW**	**3,2 ~ 6,0 kW**	**3,2 ~ 7,7 kW**	**4,5 ~ 9,5 kW**	**4,5 ~ 11,2 kW**	**4,5 ~ 11,5 kW**	**4,5 ~ 14,7 kW**	**4,5 ~ 18,3 kW**
Potencia frigorífica	Nominal	kW	3,50	4,10	5,00	5,20	6,80	6,80	8,00	9,00
	Mín.		1,50	1,50	1,50	1,80	1,90	1,90	3,00	2,90
	Máx.		4,50	5,20	5,40	7,30	8,00	8,80	9,20	11,50
EER [1]	Nominal	W/W	4,61	4,36	4,17	4,77	3,91	4,30	4,04	4,02
	Mín.		6,00	6,00	6,00	5,00	7,04	5,59	5,66	5,27
	Máx.		4,09	3,80	3,62	3,35	3,38	3,56	3,21	2,98
SEER [2]			**9,10 A+++**	**9,10 A+++**	**8,70 A+++**	**8,70 A+++**	**8,20 A++**	**8,50 A+++**	**8,50 A+++**	**8,50 A+++**
Pdesign (frío)		kW	3,50	4,10	5,00	5,20	6,80	6,80	8,00	9,00
Consumo	Nominal	kW	0,76	0,94	1,20	1,09	1,74	1,58	1,98	2,24
	Mín.		0,25	0,25	0,25	0,36	0,27	0,34	0,53	0,55
	Máx.		1,10	1,37	1,49	2,18	2,37	2,47	2,87	3,86
Consumo anual de energía [3]		kWh/a	135	158	201	209	290	280	329	371
Potencia calorífica	Nominal	kW	4,20	4,60	5,60	6,80	8,50	8,50	9,40	10,40
	Mín.		1,10	1,10	1,10	1,60	1,70	1,70	2,48	2,48
	Máx.		5,60	7,00	7,20	8,50	10,40	10,60	10,60	14,50
Potencia calorífica a -7 °C		kW	3,77	4,18	4,28	5,64	7,05	7,05	7,80	8,62
COP [1]	Nominal	W/W	5,06	4,95	4,63	4,93	4,25	4,62	4,63	4,84
	Mín.		5,24	5,24	5,24	5,00	4,72	4,72	4,96	4,96
	Máx.		4,18	3,91	4,00	3,40	3,64	3,96	3,46	3,42
SCOP [2]			**4,80 A++**	**4,80 A++**	**4,60 A++**	**4,70 A++**	**4,60 A++**	**4,60 A++**	**4,70 A++**	**4,68 A++**
Pdesign a -10 °C		kW	3,20	3,50	4,20	5,40	5,60	6,00	7,00	8,50
Consumo	Nominal	kW	0,83	0,93	1,21	1,38	2,00	1,84	2,03	2,15
	Mín.		0,21	0,21	0,21	0,32	0,36	0,36	0,50	0,50
	Máx.		1,34	1,79	1,80	2,50	2,86	2,68	3,06	4,24
Consumo anual de energía [3]		kWh/a	933	1021	1278	1609	1704	1826	2085	2543
Intensidad	Frío / Calor	A	3,60/3,90	4,30/4,30	5,40/5,40	4,80/6,10	7,70/8,80	7,00/8,10	9,50/9,50	10,70/10,10
Suministro eléctrico		V	230	230	230	230	230	230	230	230
Seccionador recomendado		A	16	16	16	16	20	20	25	25
Sección de cable de alimentación recomendada		mm²	2,5	2,5	2,5	2,5	2,5	2,5	4,0	4,0
Presión sonora [4]	Frío / Calor (Al)	dB(A)	48/50	48/50	50/52	47/48	51/53	49/52	51/52	53/54
Dimensiones [5]	Al x An x Pr	mm	619x824x299	619x824x299	619x824x299	795x875x320	795x875x320	795x875x320	999x940x340	999x940x340
Peso neto		kg	37	37	37	61	64	64	80	81
Diámetro tubería	Líquido	Pulg. (mm)	1/4 (6,35)	1/4 (6,35)	1/4 (6,35)	1/4 (6,35)	1/4 (6,35)	1/4 (6,35)	1/4 (6,35)	1/4 (6,35)
	Gas	Pulg. (mm)	3/8 (9,52)	3/8 (9,52)	3/8 (9,52)	3/8 (9,52)	3/8 (9,52)	3/8 (9,52)	3/8 (9,52)	3/8 (9,52)
Rango de longitud de tubería total [6]		m	6 ~ 30	6 ~ 30	6 ~ 30	6 ~ 50	6 ~ 60	6 ~ 60	6 ~ 70	6 ~ 80
Rango de longitud de tubería to one unit		m	3 ~ 20	3 ~ 20	3 ~ 20	3 ~ 25	3 ~ 25	3 ~ 25	3 ~ 25	3 ~ 25
Desnivel de altura (int./ext.)		m	10	10	10	15	15	15	15	15
Longitud precargada de la tubería		m	20	20	20	30	30	30	45	45
Cantidad de gas adicional		g/m	15	15	15	20	20	20	20	20
Refrigerante (R32) / CO_2 Eq.		kg / T	1,18/0,797	1,18/0,797	1,18/0,797	1,92/1,296	2,25/1,519	2,25/ 1,519	2,72/1,836	2,72/1,836
Rango de funcionamiento	Frío Mín. ~ Máx.	°C	-10 ~ +46	-10 ~ +46	-10 ~ +46	-10 ~ +46	-10 ~ +46	-10 ~ +46	-10 ~ +46	-10 ~ +46
	Calor Mín. ~ Máx.	°C	-15 ~ +24	-15 ~ +24	-15 ~ +24	-15 ~ +24	-15 ~ +24	-15 ~ +24	-15 ~ +24	-15 ~ +24

1) Cálculos EER y COP realizados de acuerdo con EN 14511. 2) Escala de etiqueta energética de A+++ a D. 3) El consumo anual de energía se calcula de acuerdo con el Reglamento (UE) 626/2011. 4) La presión sonora de las unidades muestra el valor medido en un punto situado a 1 m por delante y 1 m por detrás de la unidad. La presión sonora se mide de acuerdo con JIS C 9612. 5) Add 70 or 95 mm for piping port. 6) Longitud mínima de tuberías, 3 metros por unidad interior.

Posibles combinaciones unidades exteriores / interiores

Ambientes	Unidad exterior	Potencia interior conectada (Mín. ~ Máx.)	Etherea - Pared							TZ ultracompacto - Pared								Consola de suelo				Cassette de 4 vías 60x60					Conducto de baja presión estática				
			16	20	25	35	42	50	71	16	20	25	35	42	50	60	71	20	25	35	50	20	25	35	50	60	20	25	35	50	60
2	CU-2Z35CBE	3,2 ~ 6,0 kW	✔	✔	✔	✔				✔	✔	✔	✔					✔	✔	✔		✔ [1]	✔ [1]	✔ [1]			✔	✔	✔		
	CU-2Z41CBE	3,2 ~ 6,0 kW	✔	✔	✔	✔				✔	✔	✔	✔					✔	✔	✔		✔ [1]	✔ [1]	✔ [1]			✔	✔	✔		
	CU-2Z50CBE	3,2 ~ 7,7 kW	✔	✔	✔	✔	✔ [1]	✔ [1]		✔	✔	✔	✔	✔ [1]	✔ [1]			✔	✔	✔	✔ [1]	✔ [1]	✔ [1]	✔ [1]	✔ [1]		✔	✔	✔	✔ [1]	
3	CU-3Z52CBE	4,5 ~ 9,5 kW	✔	✔	✔	✔	✔ [1]	✔ [1]		✔	✔	✔	✔	✔ [1]	✔ [1]							✔ [1]	✔ [1]	✔ [1]	✔ [1]		✔	✔	✔	✔ [1]	
	CU-3Z68CBE	4,5 ~ 11,2 kW	✔	✔	✔	✔	✔ [1]	✔ [1]		✔	✔	✔	✔	✔ [1]	✔ [1]	✔ [3]						✔ [1]	✔ [1]	✔ [1]	✔ [1]	✔ [2]	✔	✔	✔	✔ [1]	✔ [3]
4	CU-4Z68CBE	4,5 ~ 11,5 kW	✔	✔	✔	✔	✔ [1]	✔ [1]		✔	✔	✔	✔	✔ [1]	✔ [1]	✔ [3]						✔ [1]	✔ [1]	✔ [1]	✔ [1]	✔ [2]	✔	✔	✔	✔ [1]	✔ [3]
	CU-4Z80CBE	4,5 ~ 14,7 kW	✔	✔	✔	✔	✔ [1]	✔ [1]	✔ [4]	✔	✔	✔	✔	✔ [1]	✔ [1]	✔ [3]	✔ [4]					✔ [1]	✔ [1]	✔ [1]	✔ [1]	✔ [2]	✔	✔	✔	✔ [1]	✔ [3]
5	CU-5Z90CBE	4,5 ~ 18,3 kW	✔	✔	✔	✔	✔ [1]	✔ [1]	✔ [4]	✔	✔	✔	✔	✔ [1]	✔ [1]	✔ [3]	✔ [4]					✔ [1]	✔ [1]	✔ [1]	✔ [1]	✔ [2]	✔	✔	✔	✔ [1]	✔ [3]

1) Se necesita el reductor CZ-MA1PA. 2) El tubo de líquido del zócalo y los tubos de gas del zócalo están incluidos en las unidades necesarias para la unidad interior; para la unidad exterior se requiere el tubo de expansión CZ-MA2PA. 3) Se requiere el tubo de expansión CZ-MA2PA. 4) Se requieren el reductor CZ-MA3PA y el tubo de expansión CZ-MA2PA.

R32 REFRIGERANTE · INVERTER+ · COMPRESOR ROTATORIO R2 · -15 °C MODO CALEFACCIÓN · R22 → R410A RENOVACIÓN R22 · 5 AÑOS DE GARANTÍA DE COMPRESOR






Mando de pared opcional.
CZ-RD517C

NUEVO **Etherea - Pared**	**Unidad interior gris grafito**	**Unidad interior blanco mate**	**Potencia frigorífica**	**Potencia calorífica**	**Conexión int. / ext.**	**Presión sonora** [1]	**Dimensiones / Peso neto**	**Diámetro tubería**
						Frío — Calor (Al/Ba/S-Ba)	Al x An x Pr	Líquido / Gas
			kW	kW	mm²	dB(A)	mm / kg	Pulg. (mm)
1,6 kW	—	CS-MZ16CKE	1,60	2,60	4x1,5	37/26/21— 38/27/21	295 x 870 x 229 / 10	1/4 (6,35) / 3/8 (9,52)
2,0 kW	CS-XZ20CKEW-H	CS-Z20CKEW	2,00	3,20	4x1,5	37/26/21 — 38/27/21	295 x 870 x 229 / 10	1/4 (6,35) / 3/8 (9,52)
2,5 kW	CS-XZ25CKEW-H	CS-Z25CKEW	2,50	3,60	4x1,5	41/27/21 — 41/29/21	295 x 870 x 229 / 10	1/4 (6,35) / 3/8 (9,52)
3,5 kW [2]	CS-XZ35CKEW-H	CS-Z35CKEW	3,50	4,50	4x1,5	44/30/21 — 45/35/21	295 x 870 x 229 / 11	1/4 (6,35) / 3/8 (9,52)
4,2 kW [3]	CS-XZ42CKEW-H	CS-Z42CKEW	4,20	5,60	4x1,5	44/33/27 — 45/37/31	295 x 870 x 229 / 10	1/4 (6,35) / 1/2 (12,70)
5,0 kW [4]	—	CS-Z50CKEW	5,00	6,80	4x2,5	44/39/32 — 46/39/32	295 x 1040 x 244 / 12	1/4 (6,35) / 1/2 (12,70)
7,1 kW	—	CS-Z71CKEW	7,10	8,70	4x2,5	49/40/32 — 49/40/32	295 x 1040 x 244 / 13	1/4 (6,35) / 5/8 (15,88)

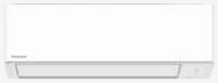
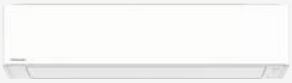



Mando de pared opcional.
CZ-RD517C

NUEVO **TZ ultracompacto - Pared**	**Unidad interior**	**Potencia frigorífica**	**Potencia calorífica**	**Conexión int. / ext.**	**Presión sonora** [1]	**Dimensiones / Peso neto**	**Diámetro tubería**
					Frío — Calor (Al/Ba/S-Ba)	Al x An x Pr	Líquido / Gas
		kW	kW	mm²	dB(A)	mm / kg	Pulg. (mm)
1,6 kW	CS-MTZ16CKE	1,60	2,60	4x1,5	38/27/22 — 39/28/24	290 x 765 x 214 / 9	1/4 (6,35) / 3/8 (9,52)
2,0 kW	CS-TZ20CKEW	2,00	3,20	4x1,5	39/27/22 — 40/28/23	290 x 765 x 214 / 9	1/4 (6,35) / 3/8 (9,52)
2,5 kW	CS-TZ25CKEW	2,50	3,60	4x1,5	42/28/22 — 44/35/23	290 x 765 x 214 / 9	1/4 (6,35) / 3/8 (9,52)
3,5 kW [2]	CS-TZ35CKEW	3,50	4,50	4x1,5	44/32/22 — 44/35/23	290 x 765 x 214 / 9	1/4 (6,35) / 3/8 (9,52)
4,2 kW	CS-TZ42CKEW	4,20	5,60	4x1,5	44/33/27 — 46/37/30	290 x 765 x 214 / 9	1/4 (6,35) / 1/2 (12,70)
5,0 kW	CS-TZ50CKEW	5,00	6,80	4x2,5	44/39/35 — 46/39/35	290 x 765 x 214 / 9	1/4 (6,35) / 1/2 (12,70)
6,0 kW	CS-TZ60CKEW	6,00	8,50	4x2,5	45/39/36 — 47/39/36	295 x 1060 x 249 / 14	1/4 (6,35) / 1/2 (12,70)
7,1 kW	CS-TZ71CKEW	7,10	8,70	4x2,5	49/40/37 — 49/40/37	295 x 1060 x 249 / 15	1/4 (6,35) / 5/8 (15,88)





Mando de pared opcional.
CZ-RD517C

NEW! **Consola de suelo** [5]	**Unidad interior**	**Potencia frigorífica**	**Potencia calorífica**	**Conexión int. / ext.**	**Presión sonora** [6]	**Dimensiones / Peso neto**	**Diámetro tubería**
					Frío — Calor (Al/Ba/S-Ba)	Al x An x Pr	Líquido / Gas
		kW	kW	mm²	dB(A)	mm / kg	Pulg. (mm)
2,0 kW	CS-MZ20CFEA	2,00	3,20	4x1,5	39/27/22 — 39/27/21	600 x 750 x 207 / 13	1/4 (6,35) / 3/8 (9,52)
2,5 kW	CS-Z25CFEAW	2,50	3,60	4x1,5	40/27/22 — 40/27/21	600 x 750 x 207 / 13	1/4 (6,35) / 3/8 (9,52)
3,5 kW [2]	CS-Z35CFEAW	3,50	4,50	4x1,5	41/28/22 — 41/28/21	600 x 750 x 207 / 13	1/4 (6,35) / 3/8 (9,52)
5,0 kW	CS-Z50CFEAW	5,00	5,30	4x1,5	44/33/29 — 48/35/31	600 x 750 x 207 / 13	1/4 (6,35) / 1/2 (12,70)




Mando de pared opcional.
CZ-RTC6W



Mando de pared opcional.
CZ-RTC6



Panel, blanco (RAL9003).
CZ-KPY4W



Panel, gris grafito (RAL9011).
CZ-KPY4B

Panel (se vende por separado)

Cassette de 4 vías 60x60*	**Unidad interior (Panel CZ-KPY4)**	**Potencia frigorífica**	**Potencia calorífica**	**Conexión int. / ext.**	**Presión sonora** [7]	**Dimensiones / Peso neto**		**Diámetro tubería**
					Frío — Calor (Al/Ba/S-Ba)	Interior Al x An x Pr	Panel Al x An x Pr	Líquido / Gas
		kW	kW	mm²	dB(A)	mm / kg	mm / kg	Pulg. (mm)
2,0 kW	S-M20PY3E	2,00	3,20	4x1,5	33/30/27 — 33/30/27	243 x 575 x 575 / 15	30 x 625 x 625 / 2,8	1/4 (6,35) / 3/8 (9,52)
2,5 kW	S-25PY3E	2,50	3,60	4x1,5	33/30/27 — 33/30/27	243 x 575 x 575 / 15	30 x 625 x 625 / 2,8	1/4 (6,35) / 3/8 (9,52)
3,5 kW [2]	S-36PY3E	3,50	4,50	4x1,5	36/32/27 — 36/32/27	243 x 575 x 575 / 15	30 x 625 x 625 / 2,8	1/4 (6,35) / 3/8 (9,52)
5,0 kW [4]	S-50PY3E	5,00	6,80	4x1,5	41/36/29 — 41/36/29	243 x 575 x 575 / 15	30 x 625 x 625 / 2,8	1/4 (6,35) / 3/8 (9,52)
6,0 kW	S-60PY3E	6,00	8,50	4x1,5	45/39/33 — 45/39/33	243 x 575 x 575 / 15	30 x 625 x 625 / 2,8	3/8 (9,52) / 1/2 (12,70)

* Compatible solamente con controles de la gama comercial y accesorios de conectividad. Para más información detallada ir a la sección de sistemas de control.





Kit inalámbrico opcional.
CZ-RL511D

NUEVO **Conducto de baja presión estática**	**Unidad interior**	**Potencia frigorífica**	**Potencia calorífica**	**Conexión int. / ext.**	**Presión sonora** [8]	**Dimensiones / Peso neto**	**Diámetro tubería**
					Frío — Calor (Al/Ba/S-Ba)	Al x An x Pr	Líquido / Gas
		kW	kW	mm²	dB(A)	mm / kg	Pulg. (mm)
2,0 kW	CS-MZ20CD3EA	2,00	3,20	4x1,5	34/29/26 — 36/29/26	200 x 750 x 640 / 19	1/4 (6,35) / 3/8 (9,52)
2,5 kW	CS-Z25CD3EAW	2,50	3,60	4x1,5	35/29/26 — 37/29/26	200 x 750 x 640 / 19	1/4 (6,35) / 3/8 (9,52)
3,5 kW [2]	CS-Z35CD3EAW	3,50	4,50	4x1,5	35/29/26 — 37/29/26	200 x 750 x 640 / 19	1/4 (6,35) / 3/8 (9,52)
5,0 kW [4]	CS-Z50CD3EAW	5,00	6,80	4x1,5	41/31/28 — 41/32/29	200 x 750 x 640 / 19	1/4 (6,35) / 1/2 (12,70)
6,0 kW	CS-Z60CD3EAW	6,00	8,50	4x1,5	41/32/29 — 43/34/31	200 x 750 x 640 / 19	1/4 (6,35) / 1/2 (12,70)

1) La presión sonora de la unidad interior muestra el valor medido en un punto situado a 1 m por delante y 0,8 m por debajo de la unidad. La presión sonora se mide de acuerdo con JIS C 9612. S-Ba: modo silencioso. Ba: la velocidad más baja del ventilador configurada. 2) Potencia calorífica en combinación con unidades exteriores Free Multi, excepto CU-2Z35TBE. En este caso la potencia calorífica es de 4,20 kW. 3) Potencia calorífica en combinación con unidades exteriores Free Multi, excepto CU-2Z50TBE. En este caso la potencia calorífica es de 5,00 kW. 4) Potencia calorífica en combinación con unidades exteriores Free Multi, excepto CU-2Z35TBE. En este caso la potencia calorífica es de 5,30 kW. 5) Compatible solo con 2 puertos exteriores R32 CU-2Z35TBE / CU-2Z41TBE / CU-2Z50TBE. Cantidad mínima de unidades conectadas: 2 unidades interiores. 6) La presión sonora de las unidades muestra el valor medido en un punto situado a 1 m por delante de la unidad y 1 m sobre el suelo. La presión sonora se mide de acuerdo con JIS C 9612. S-Ba: modo silencioso. Ba: la velocidad más baja del ventilador configurada. 7) La presión sonora de la unidad interior muestra el valor medido en un punto situado a 1,5 m por debajo de la unidad. La presión sonora se mide de acuerdo con JIS C 9612. S-Ba: modo silencioso. Ba: la velocidad más baja del ventilador configurada. 8) La presión sonora de la unidad interior muestra el valor medido en un punto situado a 1,5 m por debajo de la unidad con un conducto de 1 m en el lado de succión y un conducto de 2 m en el lado de descarga. La presión sonora se mide de acuerdo con JIS C 9612.

Condiciones nominales: aire interior (frío) 27 °C TS / 19 °C TH. Aire exterior (frío) 35 °C TS / 24 °C TH. Aire interior (calor) 20 °C TS. Aire exterior (calor) 7 °C TS / 6 °C TH. (TS: temperatura seca; TH: temperatura húmeda).
Especificaciones sujetas a cambios sin previo aviso. Para obtener información detallada acerca de la ErP / el etiquetado energético, visita nuestras páginas www.aircon.panasonic.es o www.ptc.panasonic.eu.

Sistema Multi TZ

Unidades exteriores sistema Multi TZ · R32

· Hasta 3 unidades interiores con una sola unidad exterior
· Hasta 3 habitaciones con control individual
· Clase de alta eficiencia energética A++ SEER
· Instalación flexible, unidades compactas y amplia distancia de conexión
· Unidades interiores compatibles con Internet y control mediante voz



UNIDAD EXTERIOR			CU-2TZ41TBE	CU-2TZ50TBE	CU-3TZ52TBE
Potencia nominal interior (Mín. ~ Máx.)			**3,2 ~ 6,0 kW**	**3,2 ~ 7,7 kW**	**4,5 ~ 9,5 kW**
Potencia frigorífica	Nominal (Mín. / Máx.)	kW	4,10 (1,50 - 4,70)	5,00 (1,50 - 5,40)	5,20 (1,80 - 6,60)
EER [1]	Nominal (Mín. / Máx.)	W/W	4,14 (5,56 - 3,41)	3,85 (5,56 - 3,33)	4,52 (3,67 - 5,00)
SEER [2]			**7,10 A++**	**7,00 A++**	**7,60 A++**
Pdesign (frío)		kW	4,10	5,00	5,20
Consumo	Nominal (Mín. / Máx.)	kW	0,99 (0,27 - 1,38)	1,30 (0,27 - 1,62)	1,15 (0,36 - 1,80)
Consumo anual de energía [3]		kWh/a	202	250	239
Potencia calorífica	Nominal (Mín. / Máx.)	kW	4,40 (1,10 - 6,30)	5,70 (1,10 - 6,40)	6,80 (1,60 - 7,50)
Potencia calorífica a -7 °C		kW	3,75	3,80	—
COP [1]	Nominal (Mín. / Máx.)	W/W	4,44 (5,00 - 3,54)	4,35 (5,00 - 3,62)	4,28 (3,87 - 5,00)
SCOP [2]			**4,30 A+**	**4,20 A+**	**4,20 A+**
Pdesign a -10 °C		kW	3,50	4,50	5,00
Consumo	Nominal (Mín. / Máx.)	kW	0,99 (0,22 - 1,78)	1,31 (0,22 - 1,77)	1,59 (0,32 - 1,94)
Consumo anual de energía [3]		kWh/a	1139	1500	1667
Intensidad	Frío / Calor	A	4,60 / 4,60	6,00 / 6,00	5,30 / 7,30
Suministro eléctrico		V	230	230	230
Presión sonora [4]	Frío / Calor (Al)	dB(A)	48 / 50	50 / 52	48 / 48
Dimensiones [5]	Al x An x Pr	mm	542 x 780 x 289	542 x 780 x 289	795 x 875 x 320
Peso neto		kg	35	35	71
Diámetro tubería	Líquido	Pulg. (mm)	1/4 (6,35)	1/4 (6,35)	1/4 (6,35)
	Gas	Pulg. (mm)	3/8 (9,52)	3/8 (9,52)	3/8 (9,52)
Rango de longitud de tubería total		m	6 ~ 30	6 ~ 30	6 ~ 50
Rango de longitud de tubería to one unit		m	3 ~ 20	3 ~ 20	3 ~ 25
Desnivel de altura (int./ext.)		m	10	10	15
Longitud precargada de la tubería		m	20	20	30
Cantidad de gas adicional		g/m	15	15	20
Refrigerante (R32) / CO_2 Eq.		kg / T	0,9 / 0,6075	0,9 / 0,6075	2,1 / 1,4175
Rango de funcionamiento	Frío Mín. ~ Máx.	°C	-10 ~ +46	-10 ~ +46	-10 ~ +46
	Calor Mín. ~ Máx.	°C	-15 ~ +24	-15 ~ +24	-15 ~ +24

1) Cálculos EER y COP realizados de acuerdo con EN 14511. 2) Escala de etiqueta energética de A+++ a D. 3) El consumo anual de energía se calcula de acuerdo con el Reglamento (UE) 626/2011. 4) La presión sonora de las unidades muestra el valor medido en un punto situado a 1 m por delante y 1 m por detrás de la unidad. La presión sonora se mide de acuerdo con JIS C 9612. 5) Add 70 or 95 mm for piping port.



Posibles combinaciones unidades exteriores / interiores

Ambientes	Unidad exterior	Potencia interior conectada (Min - Máx.)	TZ ultracompacto - Pared					
			16	20	25	35	42	50
2	CU-2TZ41TBE	3,2 ~ 6,0 kW	✔	✔	✔	✔		
	CU-2TZ50TBE	3,2 ~ 7,7 kW	✔	✔	✔	✔	✔	✔
3	CU-3TZ52TBE	4,5 ~ 9,5 kW	✔	✔	✔	✔	✔	✔

Minimum quantity of connection: 2 indoor units.



Mando de pared opcional.
CZ-RD517C



NUEVO TZ ultracompacto - Pared	Unidad interior	Potencia frigorífica	Potencia calorífica	Conexión int. / ext.	Presión sonora [1]	Dimensiones / Peso neto	Diámetro tubería
					Frío — Calor (Al / Ba / S-Ba)	Al x An x Pr	Líquido / Gas
		kW	kW	mm²	dB(A)	mm / kg	Pulg. (mm)
1,6 kW	CS-MTZ16CKE	1,60	2,60	4x1,5	38 / 27 / 22 — 39 / 28 / 24	290 x 765 x 214 / 8	1/4 (6,35) / 3/8 (9,52)
2,0 kW	CS-TZ20CKEW	2,00	3,20	4x1,5	37 / 25 / 20 — 38 / 26 / 22	290 x 765 x 214 / 8	1/4 (6,35) / 3/8 (9,52)
2,5 kW	CS-TZ25CKEW	2,50	3,60	4x1,5	40 / 26 / 20 — 40 / 27 / 22	290 x 765 x 214 / 8	1/4 (6,35) / 3/8 (9,52)
3,5 kW	CS-TZ35CKEW	3,50	4,50	4x1,5	42 / 30 / 20 — 42 / 33 / 22	290 x 765 x 214 / 8	1/4 (6,35) / 3/8 (9,52)
4,2 kW	CS-TZ42CKEW	4,20	5,60	4x1,5	44 / 31 / 29 — 44 / 35 / 34	290 x 765 x 214 / 8	1/4 (6,35) / 1/2 (12,70)
5,0 kW	CS-TZ50CKEW	5,00	6,80	4x2,5	44 / 37 / 33 — 44 / 37 / 33	290 x 765 x 214 / 8	1/4 (6,35) / 1/2 (12,70)

1) La presión sonora de la unidad interior muestra el valor medido en un punto situado a 1 m por delante y 0,8 m por debajo de la unidad. La presión sonora se mide de acuerdo con JIS C 9612. S-Ba: modo silencioso. Ba: la velocidad más baja del ventilador configurada. * Disponible para su uso con unidades exteriores Multi TZ a partir del verano de 2026.

Serie YKEA para salas de servidores

Productos de alta eficiencia para aplicaciones en funcionamiento las 24 horas del día, 7 días a la semana.

Panasonic ha desarrollado una gama completa de soluciones para salas de servidores que protege los equipos con eficacia, manteniéndolos a una temperatura apropiada incluso con una temperatura exterior de hasta -25 °C.

FUNCIONAMIENTO CONTINUO
24/7/365



1 Diseñados para funcionar las 24 h

Alta eficiencia 365 días al año. Este split está diseñado para aplicaciones profesionales, como salas de ordenadores, donde se necesita una refrigeración fiable de la sala incluso cuando la temperatura exterior es baja.

2 Máxima calificación energética en refrigeración

El SEER y el SCOP de la unidad para la sala de servidores han sido mejorados aún más, hasta lograr una eficiencia energética de primera clase. La unidad de 3,5 kW logra ahora un SEER de 9,6 (A+++).

3 Wi-Fi integrado y compatible con asistente de voz

La unidad está lista para conectarse a Internet y poder así controlarla con un smartphone gracias a la aplicación Panasonic Comfort Cloud. Controlar, supervisar las estadísticas de consumo de energía e identificar fácilmente los errores en caso de fallo.

4 Mando de pared mejorado

Puede asegurar el funcionamiento las 24 horas del día de dos unidades de sala de servidores, gracias al modo de rotación de ciclo de funcionamiento integrado. Esta función gestiona la rotación y el respaldo de dos unidades y está disponible conectando un cable opcional CN-CNT (CZ-RCC5) entre el mando de pared y cada una de las dos unidades interiores.

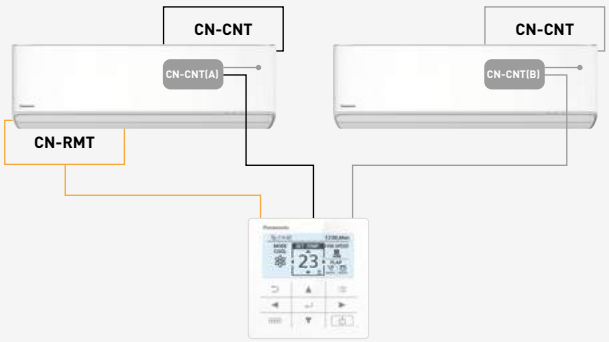

Redundancia garantizada gracias a tres funcionalidades diferentes.

Las salas de ordenadores y servidores son áreas de aplicación muy sensibles. Se debe evitar cualquier paro provocado por las altas temperaturas de la habitación. Uno de los puntos clave para asegurar un funcionamiento fiable de refrigeración ininterrumpido son los sistemas redundantes de refrigeración.

1 | Funcionamiento de respaldo.
Cuando un aire acondicionado falla, se activará otro desde el modo de reposo y este se ocupará de la carga de refrigeración de la sala.

2 | Funcionamiento de soporte.
Cuando la potencia de un aire acondicionado no sea suficiente, se pondrá en marcha otro para garantizar una refrigeración correcta.

3 | Funcionamiento en rotación.
El funcionamiento de los sistemas, el control redundante iguala el tiempo de funcionamiento rotando el sistema principal y el subsistema.

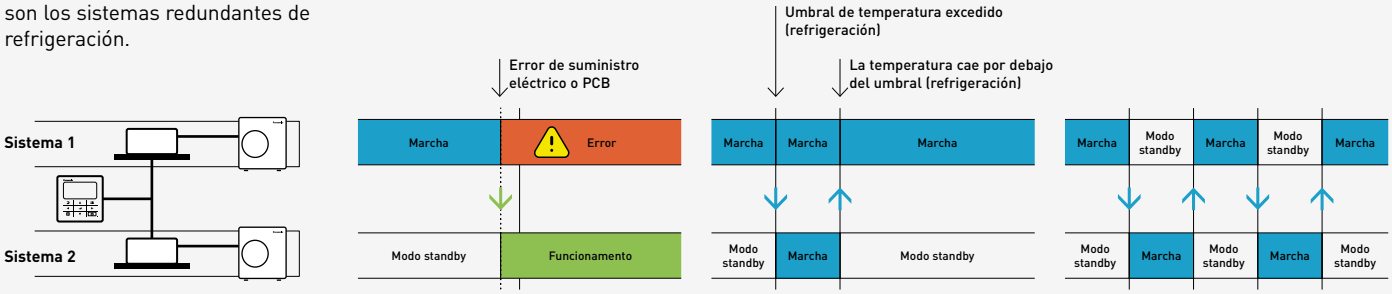

Condiciones nominales: aire interior (frío) 27 °C TS / 19 °C TH. Aire exterior (frío) 35 °C TS / 24 °C TH. Aire interior (calor) 20 °C TS. Aire exterior (calor) 7 °C TS / 6 °C TH. (TS: temperatura seca; TH: temperatura húmeda).
Especificaciones sujetas a cambios sin previo aviso. Para obtener información detallada acerca de la ErP / el etiquetado energético, visita nuestras páginas www.aircon.panasonic.es o www.ptc.panasonic.eu.

RAC Solo, el aire acondicionado compacto sin unidad exterior

Un RAC Solo de alta eficiencia con un diseño hipercompacto que reduce al máximo el impacto estético. Con tan solo 16,5 cm de profundidad, es fácil de instalar e incorpora tecnología Inverter DC para optimizar el rendimiento.



Integración perfecta, tanto en interiores como en exteriores.

CHASIS METÁLICO DELGADO Y COMPACTO

Solo 16,5 cm de profundidad (interiores).

SIN UNIDAD EXTERIOR

Solo dos agujeros de 162 mm*.

* 202 mm para la mayor capacidad.

FÁCIL INSTALACIÓN

Unidad independiente sin conexiones de refrigerante.

nanoe™ X MÁXIMO CONFORT

Aire interior más limpio con nanoe™ X*.

nanoe™ X +

NOVEDAD



Nuevo RAC Solo con nanoe™ X, el aire acondicionado compacto sin unidad exterior.

Combina un diseño hipercompacto que reduce al máximo el impacto estético con la avanzada tecnología nanoe™ X* para mejorar la calidad del aire interior.

*Para P-M0G16IC5A-E, P-M0Z20IC5A-E, P-M0Z25IC5A-E y solo P-M0Z30IC5A-E.





nanoeX

VER ESPECIFICACIONES DEL PRODUCTO

Diseñado para integrarse en cualquier edificio.

El RAC Solo se integra perfectamente en la fachada del edificio al no requerir unidad exterior y utilizar una discreta rejilla.





*La rejilla exterior varía según la versión. Se muestra: P-MOZ16/20/25/30IC5A-E.

La unidad se puede instalar en lo alto de la pared o a nivel del suelo, adaptándose fácilmente a cualquier distribución de la estancia.

Instalación baja.



Instalación alta.



Instalación flexible y sencilla, sin unidad exterior

La instalación solo requiere dos aberturas en una pared perimetral. Las rejillas exteriores se instalan desde el interior para un montaje cómodo.

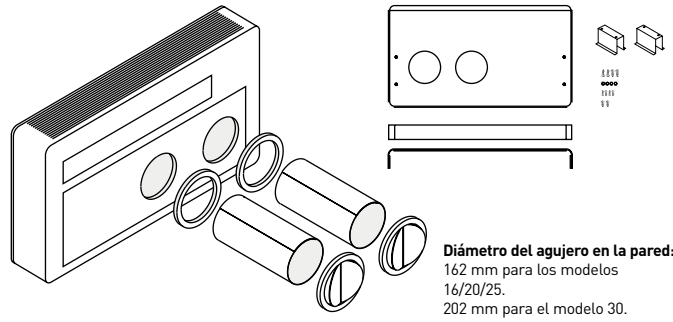

Diámetro del agujero en la pared:
162 mm para los modelos 16/20/25.
202 mm para el modelo 30.

*La rejilla exterior varía según la versión. Se muestra: P-MOZ16/20/25/30IC5-E.

Cuando la fachada exterior no está directamente detrás de la unidad, el kit de instalación lateral (PCZ-L00773 o PCZ-L00774) permite redirigir el caudal de aire lateralmente.



*Compatible solo con P-MOZ20/25IC5-E y P-MOZ20/25IC5A-E.

Soluciones avanzadas de control para cualquier instalación.

Pantalla integrada con Modbus y Wi-Fi + control remoto IR.

Pantalla integrada con Modbus y Wi-Fi incluidos, además de un control remoto estándar para el funcionamiento diario.



Controlador opcional de pared.

Controlador de pared con Modbus o Wi-Fi para la gestión centralizada de hasta 16 unidades.
PCZ-EEB749 / PCZ-EFB749



Aplicación Aquarea Home

Descargar la aplicación gratuita.

Otros requisitos de hardware: Router e internet (compra y suscripción independientes). Panasonic Cloud Server está diseñado, gestionado y administrado por Panasonic.
*La pantalla de la aplicación se facilita únicamente con fines ilustrativos. La pantalla real puede variar.

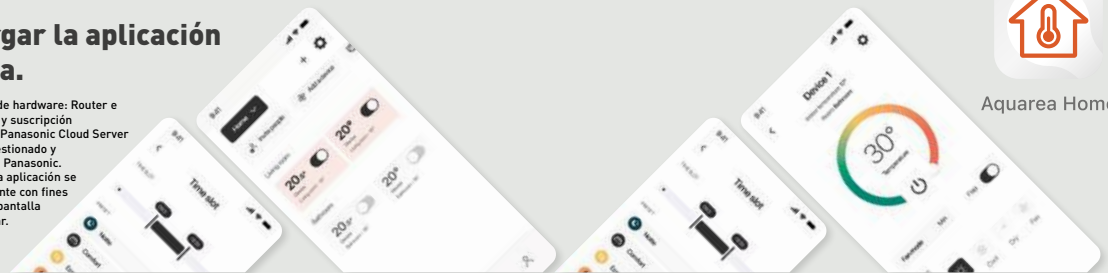

Aquarea Home

Descárgalo en el App Store

DISPONIBLE EN Google Play

NUEVO RAC Solo con nanoe™ X · R290 / R32

- Sin unidad exterior
- Tecnología nanoe™ X para mejorar la calidad del aire las 24 h (Generador Mark 3)
- Delgado y compacto, solo 165 mm de profundidad
- Modos de calefacción y refrigeración o solo frío disponibles
- Tecnología Inverter DC
- Sistema que no genera escarcha, con bandeja para recoger el condensado de agua precalentada
- Instalación sencilla y flexible
- Pantalla incorporada con Wi-Fi integrado: Control inteligente a través de la aplicación Aquarea Home



KIT BLANCO MATE			P-M0G16IC5A-E	P-M0Z20IC5A-E	P-M0Z25IC5A-E	P-M0Z30IC5A-E
Potencia frigorífica	Nominal (Mín./Máx.)	kW	1,73 (0,70 - 2,35)	2,09 (0,83 - 2,64)	2,33 (0,92 - 3,10)	2,87 (1,40 - 3,50)
EER [1]		**W/W**	**3,01 A**	**3,29 A+**	**3,25 A+**	**2,74 A**
SEER [2]			4,60	4,70	4,60	4,10
Consumo		kW	0,57	0,64	0,73	1,04
Potencia calorífica	Nominal (Mín./Máx.)	kW	1,71 (0,75 - 2,40)	2,08 (0,71 - 2,64)	2,31 (0,79 - 3,05)	2,75 (1,35 - 3,50)
Potencia calorífica a -7 °C		kW	1,13	1,37	1,52	1,81
COP [1]		**W/W**	**3,15 A**	**3,31 A**	**3,28 A**	**3,12 A**
SCOP [2]			3,70	3,80	3,70	3,40
Consumo		kW	0,54	0,63	0,71	0,88
Suministro eléctrico		V	230	230	230	230
Intensidad máxima		A	3,90	4,10	4,60	6,30
Caudal de aire	Máx. / Media / Mín.	m^3/min	6,0/5,0/4,0	6,3/5,2/4,3	6,7/5,3/4,5	7,5/5,8/5,0
Caudal de aire externo	Máx. / Media / Mín.	m^3/min	7,2/6,0/5,3	7,7/6,3/5,5	8,0/6,5/5,7	9,2/7,7/6,7
Volumen de humedad eliminada		L/h	0,7	0,8	0,9	1,2
Presión sonora [3]	Al / Ba / S-Ba	dB(A)	39/29/27	39/30/26	41/31/27	43/33/29
Presión sonora exterior [3]	Al / Ba	dB(A)	49/36	49/36	51/38	53/40
Refrigerante / carga		kg	R290 / 0,14	R32 / 0,5	R32 / 0,5	R32 / 0,5
Dimensiones	Al x An x Pr	mm	549 x 810 x 165	549 x 1010 x 165	549 x 1010 x 165	549 x 1010 x 165
Peso neto		kg	38	41	41	41
Nanoe X Generador			Mark 3	Mark 3	Mark 3	Mark 3
Diámetro del agujero en la pared		mm	162	162	162	202
Distancia entre los agujeros de la pared		mm	293	293	293	293
Rango de funcionamiento	Frío Mín. ~ Máx.	°C	-5 ~ +43	-5 ~ +43	-5 ~ +43	-5 ~ +43
	Calor Mín. ~ Máx.	°C	-15 ~ +18	-15 ~ +18	-15 ~ +18	-15 ~ +18

1) Cálculos EER y COP realizados de acuerdo con 626/2011. Escala de A+++ a D. 2) Cálculos SEER y SCOP realizados de acuerdo con EN 14511. 3) La presión sonora muestra el valor medido a 2 m, de acuerdo con la norma ISO 7779. * Disponible a partir del verano de 2026.

Accesorios	
PCZ-EEB749	Mando de pared con Modbus
PCZ-EFB749	Mando de pared con Wi-Fi integrado
PCZ-L00773	Encofrado de salida lateral para instalación en esquina para P-M0Z20/25IC5A-E (salida a la derecha)
PCZ-L00774	Encofrado de salida lateral para instalación en esquina para P-M0Z20/25IC5A-E (salida a la izquierda)
PCZ-GB0737	Kit de cubierta inferior para instalación en el techo para P-M0Z20/25/30IC5A-E
PCZ-GB1105	Kit de cubierta inferior para instalación en el techo para P-M0G16IC5A-E
PCZ-GB1119	Kit de calefactores para el tubo de condensados
PCZ-GB1152PS	Kit para instalación en cristal (tapa trasera, dos soportes de fijación al suelo, tapa frontal de zócalo y tornillos y tuercas). Para P-M0G16IC5-E.

Accesorios	
PCZ-GB1153PS	Kit para instalación en cristal (tapa trasera, dos soportes de fijación al suelo, tapa frontal de zócalo y tornillos y tuercas). Para P-M0Z25IC5-E y P-M0Z20IC5-E.
PCZ-GB1154PS	Kit para instalación en cristal (tapa trasera, dos soportes de fijación al suelo, tapa frontal de zócalo y tornillos y tuercas). Para P-M0Z30IC5-E.
PCZ-GB1143	Accesorio de rejilla redondeada plegable para P-M0G16IC5A-E, P-M0Z20IC5A-E y P-M0Z25IC5A-E
PCZ-GB1144	Accesorio de rejilla redondeada plegable para P-M0Z30IC5A-E
PCZ-GB1145	Kit de insonorización para P-M0Z30IC5A-E

R290 REFRIGERANTE | R32 REFRIGERANTE | nanoeX | -15 °C MODO CALEFACCIÓN

R290: Para P-M0G16IC5A-E. R32: Para P-M0Z20IC5A-E, P-M0Z25IC5A-E y P-M0Z30IC5A-E.



RAC Solo · R290 / R32

- Sin unidad exterior, solo dos aberturas en la pared
- Dos rejillas redondeadas independientes con cierre automático
- Delgado y compacto, solo 165 mm de profundidad
- Modos de calefacción y refrigeración o solo frío disponibles
- Tecnología Inverter DC
- Sistema que no genera escarcha, con bandeja para recoger el condensado de agua precalentada
- Instalación sencilla y flexible
- Pantalla incorporada con Wi-Fi integrado: Control inteligente a través de la aplicación Aquarea Home

KIT BLANCO MATE			P-M0G16IC5-E	P-M0Z20IC5-E	P-M0Z25IC5-E	P-M0Z30IC5-E
Potencia frigorífica	Nominal (Mín. / Máx.)	kW	1,73 (0,70 - 2,35)	2,09 (0,83 - 2,64)	2,33 (0,92 - 3,10)	2,87 (1,40 - 3,50)
EER [1]		**W/W**	**3,01 A**	**3,29 A+**	**3,25 A+**	**2,74 A**
SEER [2]			4,60	4,70	4,60	4,10
Consumo		kW	0,57	0,64	0,73	1,04
Potencia calorífica	Nominal (Mín. / Máx.)	kW	1,71 (0,75 - 2,40)	2,08 (0,71 - 2,64)	2,31 (0,79 - 3,05)	2,75 (1,35 - 3,50)
Potencia calorífica a -7 °C		kW	1,13	1,37	1,52	1,81
COP [1]		**W/W**	**3,15 A**	**3,31 A**	**3,28 A**	**3,12 A**
SCOP [2]			3,70	3,80	3,70	3,40
Consumo		kW	0,54	0,63	0,71	0,88
Suministro eléctrico		V	230	230	230	230
Intensidad máxima		A	3,90	4,10	4,60	6,30
Caudal de aire	Máx. / Media / Mín.	m³/min	6,0 / 5,0 / 4,0	6,3 / 5,2 / 4,3	6,7 / 5,3 / 4,5	7,5 / 5,8 / 5,0
Caudal de aire externo	Máx. / Media / Mín.	m³/min	7,2 / 6,0 / 5,3	7,7 / 6,3 / 5,5	8,0 / 6,5 / 5,7	9,2 / 7,7 / 6,7
Volumen de humedad eliminada		L/h	0,7	0,8	0,9	1,2
Presión sonora [3]	Al / Ba / S-Ba	dB(A)	39 / 29 / 27	39 / 30 / 26	41 / 31 / 27	43 / 33 / 29
Presión sonora exterior [3]	Al / Ba	dB(A)	49 / 36	49 / 36	51 / 38	53 / 40
Refrigerante / carga		kg	R290 / 0,14	R32 / 0,5	R32 / 0,5	R32 / 0,5
Dimensiones	Al x An x Pr	mm	549 x 810 x 165	549 x 1010 x 165	549 x 1010 x 165	549 x 1010 x 165
Peso neto		kg	38	41	41	41
Diámetro del agujero en la pared		mm	162	162	162	202
Distancia entre los agujeros de la pared		mm	293	293	293	293
Rango de funcionamiento	Frío Mín. ~ Máx.	°C	-5 ~ +43	-5 ~ +43	-5 ~ +43	-5 ~ +43
	Calor Mín. ~ Máx.	°C	-15 ~ +18	-15 ~ +18	-15 ~ +18	-15 ~ +18

1) Cálculos EER y COP realizados de acuerdo con 626/2011. Escala de A+++ a D. 2) Cálculos SEER y SCOP realizados de acuerdo con EN 14511. 3) La presión sonora muestra el valor medido a 2 m, de acuerdo con la norma ISO 7779.

Accesorios	
PCZ-EEB749	Mando de pared con Modbus
PCZ-EFB749	Mando de pared con Wi-Fi integrado
PCZ-GB0738	Kit de rejillas externas de aluminio con álabes fijos (agujeros de 162 mm)
PCZ-GB1091	Kit de rejillas externas de aluminio con álabes fijos (agujeros de 202 mm)
PCZ-GB0755	Kit de protección contra insectos (una malla de metal, una rejilla de alambre de metal y accesorios de fijación). Solo para conectar con PCZ-GB0738.
PCZ-L00773	Encofrado de salida lateral para instalación en esquina para P-M0Z20/25IC5-E (salida a la derecha)
PCZ-L00774	Encofrado de salida lateral para instalación en esquina para P-M0Z20/25IC5-E (salida a la izquierda)

Accesorios	
PCZ-GB0737	Kit de cubierta inferior para instalación en el techo para P-M0Z20/25/30IC5-E
PCZ-GB1105	Kit de cubierta inferior para instalación en el techo para P-M0G16IC5-E
PCZ-GB1119	Kit de calefactores para el tubo de condensados
PCZ-GB1152PS	Kit para instalación en cristal (tapa trasera, dos soportes de fijación al suelo, tapa frontal de zócalo y tornillos y tuercas). Para P-M0G16IC5-E.
PCZ-GB1153PS	Kit para instalación en cristal (tapa trasera, dos soportes de fijación al suelo, tapa frontal de zócalo y tornillos y tuercas). Para P-M0Z25IC5-E y P-M0Z20IC5-E.
PCZ-GB1154PS	Kit para instalación en cristal (tapa trasera, dos soportes de fijación al suelo, tapa frontal de zócalo y tornillos y tuercas). Para P-M0Z30IC5-E.

R290 REFRIGERANTE | R32 REFRIGERANTE | -15 °C MODO CALEFACCIÓN

R290: Para P-M0G16IC5-E. R32: Para P-M0Z20IC5-E, P-M0Z25IC5-E y P-M0Z30IC5-E.

Condiciones nominales: aire interior (frío) 27 °C TS / 19 °C TH. Aire exterior (frío) 35 °C TS / 24 °C TH. Aire interior (calor) 20 °C TS. Aire exterior (calor) 7 °C TS / 6 °C TH. (TS: temperatura seca; TH: temperatura húmeda).
Especificaciones sujetas a cambios sin previo aviso. Para obtener información detallada acerca de la ErP / el etiquetado energético, visita nuestras páginas www.aircon.panasonic.es o www.ptc.panasonic.eu.

Comparación de soluciones para split

	Dimensiones unidad interior	Eficiencia [1]	Calidad del aire interior	Temperatura exterior	Confort	Súper silencioso	Conectividad
NUEVO Etherea - Pared - 2,0 a 7,1 kW 	295 x **870** x 229 (295 x 1040 x 244 modelo amplio)	A+++ A+++	nanoe X Generador Mark 3	-10 °C en modo refrigeración -20 °C en modo calefacción	Aerowings 2.0	19 dB(A)	Wi-Fi integrado
NUEVO TZ ultracompacto - Pared - 2,0 a 7,1 kW 	290 x **765** x 214 (295 x 1060 x 249 modelo amplio)	A++ A++	nanoe X Generador Mark 2	-10 °C en modo refrigeración -15 °C en modo calefacción	Aerowings	20 dB(A)	Wi-Fi integrado
NUEVO BZ ultracompacto - Pared - 2,5 a 6,0 kW 	290 x **765** x 214	A++ A+	Filtro PM2,5	-10 °C en modo refrigeración -15 °C en modo calefacción	Aerowings	20 dB(A)	Wi-Fi integrado
Professional YKEA -25 °C - Pared · R32 	295 x **870** x 229 (295 x 1040 x 244 modelo amplio)	A+++ A++	Filtro de aire	-15 °C en modo refrigeración -25 °C en modo calefacción	Aerowings 2.0	21 dB(A)	Wi-Fi integrado
NUEVO Consola de suelo - 2,5 a 5,0 kW 	600 x 750 x 207	A++ A++	nanoe X Generador Mark 3	-10 °C en modo refrigeración -15 °C en modo calefacción	Flujo de aire doble	20 dB(A)	Wi-Fi integrado
NUEVO Conducto de baja presión estática - 2,5 a 6,0 kW 	200 x 750 x 640	A++ A+	Filtro de aire	-10 °C en modo refrigeración -15 °C en modo calefacción	Temporizador semanal	24 dB(A)	—

1) Clase de eficiencia energética para referencias de 2,5 kW. * Todos los datos de esta tabla son aplicables a la mayoría de potencias de cada modelo. Consultar la tabla de datos técnicos para comprobarlos.

Comparación de funciones para kits 1x1

	Modelos	Etherea - Pared	TZ ultracompacto - Pared	BZ ultracompacto - Pared	Professional YKEAl -25 °C · R32	Consola de suelo	Conducto de baja presión estática
R32	Refrigerante R32	✔	✔	✔	✔	✔	✔
	MODO ECO CON IA: aumenta el ahorro energético	✔					
	Sistema Inverter+	✔				✔	
	Sistema Inverter		✔	✔	✔		✔
	Compresor rotativo R2	✔	✔	✔	✔	✔	✔
	nanoe X Generador	✔ Mark 3	✔ Mark 2			✔ Mark 3	
	Filtro PM2,5			✔			
	Filtro recolector de polvo						
	Propiedades antialergénicas	✔	✔			✔	
	Súper silencioso[1]	✔ 19 dB(A) para 2,0, 2,5 y 3,5 kW	✔ 20 dB(A) para 2,0, 2,5 y 3,5 kW	✔ 20 dB(A) para 2,5 y 3,5 kW	✔ 21 dB(A) para Z25 y Z35	✔ 20 dB(A) para 2,5 y 3,5 kW	
	Limpieza de la unidad interior	✔					
	Aerowings	✔	✔	✔	2.0		
-10 °C	Hasta -10 °C en modo refrigeración	✔	✔	✔	✔ -25 °C	✔	✔
-15 °C	Hasta -15 °C en modo calefacción	✔ -20 °C	✔	✔	✔	✔	✔
	Renovación de R22 / R410A	✔	✔	✔	✔	✔	✔
	Función de eliminación de olores	✔	✔	✔	✔	✔	✔
	Panel extraíble y lavable	✔	✔	✔	✔	✔	
	Modo Powerful	✔	✔	✔	✔	✔	✔
	Modo de funcionamiento Soft Dry	✔	✔	✔	✔	✔	✔
	Creación de caudal de aire personalizado	✔	✔ Para 6,0 y 7,1 kW				
	Control automático del caudal de aire vertical		✔ Para 2,0, 2,5, 3,5, 4,2 y 5,0 kW	✔		✔	
	Control de caudal de aire horizontal manual		✔ Para 2,0, 2,5, 3,5, 4,2 y 5,0 kW	✔		✔	
	Modo Auto	✔	✔	✔	✔	✔	✔
	Modo Hot Start	✔	✔	✔	✔	✔	✔
24	Reloj de tiempo real con temporizador de encendido y apagado doble	✔	✔	✔		✔	
7	Temporizador semanal				✔		✔
	Mando a distancia inalámbrico LCD	✔	✔	✔		✔	
	Reinicio automático	✔	✔	✔	✔	✔	✔
	Longitud de tuberías	✔ 15 m, 30 m (5,0 y 7,1 kW)	✔ 15 m, 20 m (5,0 kW), 30 m (7,1 y 6,0 kW)	✔ 15 m, 30 m (6,0 kW)	✔ 20 m, 30 m (Z50 y Z71)	✔ 20 m, 30 m (5,0 kW)	✔ 20 m, 30 m (5,0 y 6,0 kW)
	Acceso de mantenimiento a través de panel superior	✔	✔	✔	✔	✔	✔
	Función de autodiagnóstico	✔	✔	✔	✔	✔	✔
	Adaptador de interfaz RAC para integración en S-Link	✔	✔	✔	✔	✔	✔
	Control Wi-Fi	✔ Integrado	✔ Integrado	✔ Integrado	✔ Integrado	✔ Integrado	
	Control fácil mediante BMS	✔	✔	✔	✔	✔	✔
5	Garantía del compresor	✔	✔	✔	✔	✔	✔

1) A la velocidad de ventilador más baja. 2) Probado por el laboratorio independiente SP, de acuerdo con EN 14511:2013 y SP método 1721, esta temperatura no se garantiza de fábrica.

Explicación de funciones

Ahorro de energía.



REFRIGERANTE NATURAL R290 CON PCA 0,02. El refrigerante natural R290 tiene un bajo potencial de calentamiento atmosférico (PCA) de solo 0,02, lo que ayuda a reducir las emisiones de CO_2 y el impacto medioambiental.



REFRIGERANTE R32. Nuestras bombas de calor, con el refrigerante R32, muestran una drástica reducción del índice de potencial de calentamiento global (PCA).



EFICIENCIA ESTACIONAL EN REFRIGERACIÓN EXCEPCIONAL SEGÚN LA NORMATIVA ERP. Un SEER más alto indica mayor eficiencia y, por lo tanto, un mayor ahorro anual en refrigeración.



EFICIENCIA ESTACIONAL EN CALEFACCIÓN EXCEPCIONAL SEGÚN LA NORMATIVA ERP. Un SCOP más alto indica mayor eficiencia y, por lo tanto, un mayor ahorro anual en calefacción.



MODO ECO CON IA: aumenta el ahorro energético hasta un 20 % en modo frío. Estudia las condiciones de la estancia y equilibra el ahorro de energía con un enfriamiento más rápido.



SISTEMA INVERTER PLUS. La clasificación del sistema Inverter+ proporciona un mayor rendimiento y destaca en los sistemas de Panasonic.



SISTEMA INVERTER. La gama Inverter proporciona mayor eficiencia y confort. Proporciona un control de la temperatura más preciso, sin altibajos, y mantiene constante la temperatura ambiente con un menor consumo de energía y una reducción significativa del ruido y de las vibraciones.



COMPRESOR ROTATIVO R2 DE PANASONIC. Diseñado para soportar condiciones extremas, proporciona un alto nivel de rendimiento y eficiencia.

Altas prestaciones y aire sano.



nanoe™ X. Esta tecnología, con los beneficios de los radicales hidroxilo, tiene la capacidad de inhibir los contaminantes, virus y bacterias para limpiar y desodorizar.



FILTRO PM2,5. Este filtro puede capturar las partículas en suspensión en el aire (PM2,5), incluidos los contaminantes peligrosos, así como el polvo y el polen.



FILTRO RECOLECTOR DE POLVO. Este filtro recoge y retiene las partículas suspendidas en el aire; como resultado, el aire de la estancia es más limpio.



SÚPER SILENCIOSO. Gracias al compresor de última generación y al ventilador de doble hoja, nuestra unidad exterior es una de las más silenciosas del mercado. La unidad interior pasa desapercibida gracias a su funcionamiento a 18 dB(A).



LIMPIEZA DE LA UNIDAD INTERIOR. Esta función solo permite secar la parte interna de la unidad interior con nanoe™ X. Puede inhibir ciertas bacterias, virus y moho que se hayan adherido con una eficacia de hasta el 99 %.



UN MAYOR CONFORT CON AEROWINGS. La función Aerowings de Panasonic incorpora dos lamas que concentran el caudal de aire para enfriar o calentar en el menor tiempo posible, distribuyendo el aire uniformemente por toda la habitación.



PRESIÓN ESTÁTICA HASTA 7 MM.C.D.A. Conducto de baja presión estática con presión estática seleccionable de hasta 7 mm.c.d.a.



INCLUYE FILTRO.
Conducto con filtro incluido.



HASTA -10 °C EN MODO REFRIGERACIÓN.
El aire acondicionado funciona en modo refrigeración con una temperatura exterior de -10 °C.



HASTA -15 °C EN MODO CALEFACCIÓN.
El aire acondicionado funciona en modo calefacción con una temperatura exterior de hasta -15 °C.



RENOVACIÓN DE R22 / R410A. El sistema de renovación de Panasonic permite que una instalación R410A o R22 en buenas condiciones pueda reutilizarse instalando los nuevos sistemas R32 de alta eficiencia.



PROPIEDADES ANTIALERGÉNICAS.
El sistema está equipado con un filtro con propiedades antialergénicas.



FUNCIÓN DE ELIMINACIÓN DE OLORES.
Permite la limpieza del intercambiador, lo que evita posibles malos olores. Mientras esta función está activa, el ventilador también permanece apagado provisionalmente para evitar olores desagradables durante la limpieza del intercambiador.

Altas prestaciones y aire sano.



PANEL EXTRAÍBLE Y LAVABLE. Se extrae rápidamente en un solo paso y se puede lavar con agua. Si se mantiene limpio el panel frontal, el funcionamiento será más eficiente, lo que puede suponer un ahorro de energía.



MODO POWERFUL. El modo Powerful resulta ideal para cuando llegamos a casa en días muy calurosos o de frío extremo. Funcionará a máxima potencia para alcanzar la temperatura deseada en tan solo 15 minutos.



MODO DE FUNCIONAMIENTO SOFT DRY. El modo Soft Dry elimina el exceso de humedad mediante una suave brisa y proporciona una sensación de bienestar sin que la temperatura varíe en exceso.



CREACIÓN DE CAUDAL DE AIRE PERSONALIZADO. Permite ajustar la dirección del aire tanto vertical como horizontalmente. Esta función puede seleccionarse fácilmente desde el mando a distancia.



CONTROL AUTOMÁTICO DEL CAUDAL DE AIRE VERTICAL. El álabe deflector oscila automáticamente hacia arriba y hacia abajo. Desde el mando a distancia también es posible ajustar un ángulo fijo para el caudal de aire.



CONTROL DE CAUDAL DE AIRE HORIZONTAL MANUAL.



MODO AUTO. Pasa automáticamente del modo actual al modo calefacción o frío, según sea necesario, para mantener la temperatura en un nivel de confort constante, según la temperatura de la habitación. En caso que sea una instalación multi split, la función se limita a la primera unidad en funcionamiento, y la lógica del cambio de modo es diferente ya que tiene en cuenta también la temperatura exterior.

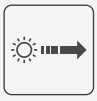

MODO HOT START. Al inicio del ciclo de calefacción, tras el ciclo de desescarche, el ventilador interior se encenderá en cuanto esté caliente el intercambiador de calor interno.



RELOJ DE TIEMPO REAL CON TEMPORIZADOR DE ENCENDIDO Y APAGADO DOBLE. Esta función permite contar con dos preajustes diferentes en el temporizador de funcionamiento de arranque/parada (hora y minuto) dentro de un intervalo de 24 horas.



TEMPORIZADOR SEMANAL. Permite fijar hasta 6 operaciones para cada día de la semana.



MANDO A DISTANCIA INALÁMBRICO LCD.



REINICIO AUTOMÁTICO. Esta función permite reiniciar la unidad automáticamente en caso de que el modo de funcionamiento seguro se haya detenido por alguna causa extraña, como un corte en el suministro eléctrico. Una vez restablecido el suministro eléctrico, la unidad se reiniciará con los mismos parámetros que presentaba antes de apagarse.



LONGITUD DE TUBERÍAS. Indica la longitud máxima que deben tener las tuberías entre las unidades exteriores e interiores. Las distancias permitidas indican las instalaciones posibles.



ACCESO DE MANTENIMIENTO A TRAVÉS DE PANEL SUPERIOR. El mantenimiento de las unidades exteriores solía resultar tedioso. Ahora, con la posibilidad de retirar la cubierta superior, este trabajo será rápido y sencillo.



FUNCIÓN DE AUTODIAGNÓSTICO. Mediante esta función, la unidad ejecuta un proceso de autodiagnóstico cuando una función específica no funciona correctamente. Esto agiliza la reparación.



5 AÑOS DE GARANTÍA. Panasonic garantiza los compresores de toda la gama durante cinco años.

Alta conectividad.



ADAPTADOR PARA LA INTEGRACIÓN EN EL S-LINK - CZ-CAPRA1. Se puede conectar cualquier gama RAC a S-Link. Ahora es posible el control total.



CONTROL WI-FI. La aplicación Panasonic Comfort Cloud permite a los usuarios gestionar y controlar cómodamente las bombas de calor residenciales de Panasonic desde un dispositivo smartphone, en cualquier momento y lugar.



CONTROL FÁCIL MEDIANTE BMS. El puerto de comunicación puede integrarse en la unidad interior y permite conectar la bomba de calor Panasonic a un sistema de domótica o de gestión de edificios.

Accesorios y control

Accesorios: pasarelas



Adaptador para pasarela RAC para la integración en el S-Link, además de entrada externa y salida de estado/alarma.

———

CZ-CAPRA1



Pasarela KNX. Se puede usar con todos los modelos que disponen de conector CN-CNT.

———

PAW-AC-KNX-1i



Pasarela KNX con suministro eléctrico de 12 V CC. Para modelos RAC con conector CN-CNT.

———

PAW-AZAC-KNX-1



Pasarela Modbus. Se puede usar con todos los modelos que disponen de conector CN-CNT.

———

PAW-AC-MBS-1



Pasarela Modbus con suministro eléctrico de 12 V CC. Para modelos RAC con conector CN-CNT.

———

PAW-AZAC-MBS-1



Pasarela BACnet. Se puede usar con todos los modelos que disponen de conector CN-CNT.

———

PAW-AC-BAC-1



Pasarela BACnet con suministro eléctrico de 12 V CC. Para modelos RAC con conector CN-CNT.

———

PAW-AZAC-BAC-1



Esta pasarela se puede usar con todos los modelos que disponen de conector CN-RMT.

———

PAW-AC-DIO

Controles individuales



Mando de pared para split y consola de suelo.

———

CZ-RD517C



Mando Premium por infrarrojos para conducto con cable receptor de infrarrojos de 2 m.

———

CZ-RL511D



Mando de pared CONEX (no inalámbrico) para cassette de 4 vías 60x60 - PY3, blanco.

———

CZ-RTC6W



Mando de pared CONEX (no inalámbrico) para cassette de 4 vías 60x60 - PY3, negro.

———

CZ-RTC6

Paneles



NUEVO Panel para cassette de 4 vías 60x60, blanco (RAL9003).

———

CZ-KPY4W



NUEVO Panel para cassette de 4 vías 60x60, negro grafito (RAL9011).

*Disponible en otoño de 2026.

———

CZ-KPY4B

Accesorios PCB



Redundancia de 2 unidades YKEA-1. SG Ready.

———

PAW-SERVER-PKEA-1

Reductor



Reduce el tamaño de la conexión en la unidad interior de 1/2 a 3/8.

———
CZ-MA1PA



Aumenta el tamaño de la conexión en la unidad exterior de 3/8 a 1/2.

———
CZ-MA2PA



Reduce el tamaño de la conexión en la unidad interior de 5/8 a 1/2.

———
CZ-MA3PA

Accesorios RAC Solo



Mando de pared con Modbus.

———
PCZ-EEB749



Mando de pared con Wi-Fi integrado.

———
PCZ-EFB749



Kit de rejillas externas de aluminio con álabes fijos (agujeros de 162 mm).

———
PCZ-GB0738

Kit de rejillas externas de aluminio con álabes fijos (agujeros de 202 mm).

———
PCZ-GB1091

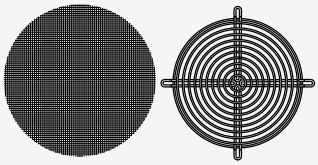

Kit de protección contra insectos (una malla de metal, una rejilla de alambre de metal y accesorios de fijación).

———
PCZ-GB0755



Encofrado de salida lateral para instalación en esquina para P-M0Z20/25IC5A-E (salida a la derecha).

———
PCZ-L00773

Encofrado de salida lateral para instalación en esquina para P-M0Z20/25IC5A-E (salida a la izquierda).

———
PCZ-L00774

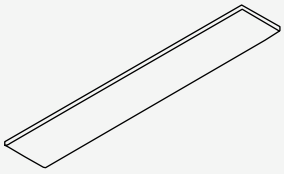

Kit de cubierta inferior para instalación en el techo para P-M0Z20/25/30IC5A-E.

———
PCZ-GB0737

Kit de cubierta inferior para instalación en el techo para P-M0G16IC5A-E.

———
PCZ-GB1105

Kit de calefactores para el tubo de condensados.

———
PCZ-GB1119

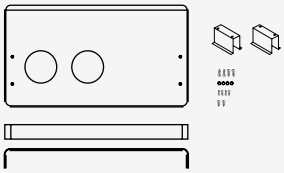

Kit para instalación en cristal (tapa trasera, dos soportes de fijación al suelo, tapa frontal de zócalo y tornillos y tuercas). Para P-M0G16IC5-E.

———
PCZ-GB1152PS

Kit para instalación en cristal (tapa trasera, dos soportes de fijación al suelo, tapa frontal de zócalo y tornillos y tuercas). Para P-M0Z25IC5-E y P-M0Z20IC5-E.

———
PCZ-GB1153PS

Kit para instalación en cristal (tapa trasera, dos soportes de fijación al suelo, tapa frontal de zócalo y tornillos y tuercas). Para P-M0Z30IC5-E.

———
PCZ-GB1154PS

Accesorio de rejilla redondeada plegable para P-M0G16IC5A-E, P-M0Z20IC5A-E y P-M0Z25IC5A-E

———
PCZ-GB1143

Accesorio de rejilla redondeada plegable para P-M0Z30IC5A-E

———
PCZ-GB1144

Kit de insonorización para P-M0Z30IC5A-E.

———
PCZ-GB1145

Tabla de combinaciones sistema Free Multi

Sistema Free Multi 2x1 CU-2Z35TBE. Potencia mínima conectada: 3,2 kW. Potencia máxima conectada: 6,0 kW · R32

Potencia unidad interior	Potencia frigorífica (kW). Ambientes			EER	SEER [1]	Potencia de entrada	C.A.E.	Intensidad	Potencia calorífica (kW). Ambientes			COP	SCOP [1]	Potencia de entrada	C.A.E.	Intensidad
	A	B	Total (Mín. - Máx.)	W/W		kW	kWh	230 V	A	B	Total (Mín. - Máx.)	W/W		kW	kWh	230 V
1 ambiente																
16	1,60		1,60 (1,10 - 2,30)	3,90		0,41 (0,22 - 0,60)	205	1,95	2,60		2,60 (0,70 - 3,80)	3,77		0,69 (0,17 - 1,11)	345	3,20
20	2,00		2,00 (1,10 - 2,90)	3,85		0,52 (0,22 - 0,77)	260	2,45	3,20		3,20 (0,70 - 4,80)	3,76		0,85 (0,17 - 1,41)	425	3,95
25	2,50		2,50 (1,10 - 3,50)	3,73		0,67 (0,22 - 1,00)	335	3,15	3,60		3,60 (0,70 - 5,50)	3,50		1,03 (0,17 - 1,70)	515	4,75
35	3,50		3,50 (1,10 - 4,00)	3,47		1,01 (0,22 - 1,22)	505	4,70	4,20		4,20 (0,70 - 5,60)	3,44		1,22 (0,17 - 1,68)	610	5,65
2 ambientes																
16 + 16	1,60	1,60	3,20 (1,50 - 4,00)	4,71	**9,10 A+++**	0,68 (0,25 - 1,00)	340	3,20	2,10	2,10	4,20 (1,10 - 5,60)	5,06	**4,80 A++**	0,83 (0,21 - 1,34)	415	3,90
16 + 20	1,55	1,95	3,50 (1,50 - 4,50)	4,61	**9,10 A+++**	0,76 (0,25 - 1,10)	380	3,60	1,85	2,35	4,20 (1,10 - 5,60)	5,06	**4,80 A++**	0,83 (0,21 - 1,34)	415	3,90
16 + 25	1,35	2,15	3,50 (1,50 - 4,50)	4,61	**9,10 A+++**	0,76 (0,25 - 1,10)	380	3,60	1,65	2,55	4,20 (1,10 - 5,60)	5,06	**4,80 A++**	0,83 (0,21 - 1,34)	415	3,90
16 + 35	1,10	2,40	3,50 (1,50 - 4,50)	4,61	**9,10 A+++**	0,76 (0,25 - 1,10)	380	3,60	1,30	2,90	4,20 (1,10 - 5,60)	5,06	**4,80 A++**	0,83 (0,21 - 1,34)	415	3,90
20 + 20	1,75	1,75	3,50 (1,50 - 4,50)	4,61	**9,10 A+++**	0,76 (0,25 - 1,10)	380	3,60	2,10	2,10	4,20 (1,10 - 5,60)	5,06	**4,80 A++**	0,83 (0,21 - 1,34)	415	3,90
20 + 25	1,55	1,95	3,50 (1,50 - 4,50)	4,61	**9,10 A+++**	0,76 (0,25 - 1,10)	380	3,60	1,85	2,35	4,20 (1,10 - 5,60)	5,06	**4,80 A++**	0,83 (0,21 - 1,34)	415	3,90
20 + 35	1,25	2,25	3,50 (1,50 - 4,50)	4,86	**9,10 A+++**	0,72 (0,25 - 1,05)	360	3,40	1,55	2,65	4,20 (1,10 - 5,60)	5,19	**4,80 A++**	0,81 (0,21 - 1,29)	405	3,80
25 + 25	1,75	1,75	3,50 (1,50 - 4,50)	4,86	**9,10 A+++**	0,72 (0,25 - 1,05)	360	3,40	2,10	2,10	4,20 (1,10 - 5,60)	5,19	**4,80 A++**	0,81 (0,21 - 1,29)	405	3,80
25 + 35	1,45	2,05	3,50 (1,50 - 4,50)	4,86	**9,10 A+++**	0,72 (0,25 - 1,05)	360	3,40	1,75	2,45	4,20 (1,10 - 5,60)	5,19	**4,80 A++**	0,81 (0,21 - 1,29)	405	3,80

Sistema Free Multi 2x1 CU-2Z41CBE. Potencia mínima conectada: 3,2 kW. Potencia máxima conectada: 6,0 kW · R32

Potencia unidad interior	Potencia frigorífica (kW). Ambientes			EER	SEER [1]	Potencia de entrada	C.A.E.	Intensidad	Potencia calorífica (kW). Ambientes			COP	SCOP [1]	Potencia de entrada	C.A.E.	Intensidad
	A	B	Total (Mín. - Máx.)	W/W		kW	kWh	230 V	A	B	Total (Mín. - Máx.)	W/W		kW	kWh	230 V
1 ambiente																
16	1,60		1,60 (1,10 - 2,30)	3,90		0,41 (0,22 - 0,60)	205	1,95	2,60		2,60 (0,70 - 3,80)	3,77		0,69 (0,17 - 1,11)	345	3,20
20	2,00		2,00 (1,10 - 2,90)	3,85		0,52 (0,22 - 0,77)	260	2,45	3,20		3,20 (0,70 - 4,80)	3,76		0,85 (0,17 - 1,41)	425	3,95
25	2,50		2,50 (1,10 - 3,50)	3,73		0,67 (0,22 - 1,00)	335	3,15	3,60		3,60 (0,70 - 5,50)	3,50		1,03 (0,17 - 1,70)	515	4,75
35	3,50		3,50 (1,10 - 4,00)	3,47		1,01 (0,22 - 1,22)	505	4,70	4,50		4,50 (0,70 - 6,20)	3,60		1,25 (0,17 - 1,81)	625	5,80
2 ambientes																
16 + 16	1,60	1,60	3,20 (1,50 - 4,00)	4,51	**9,10 A+++**	0,71 0,25 - 0,99)	355	3,25	2,20	2,20	4,40 (1,10 - 7,00)	4,84	**4,80 A++**	0,91 (0,21 - 1,81)	455	4,20
16 + 20	1,60	2,00	3,60 (1,50 - 4,50)	4,44	**9,10 A+++**	0,81 (0,25 - 1,15)	405	3,70	2,05	2,55	4,60 (1,10 - 7,00)	4,95	**4,80 A++**	0,93 (0,21 - 1,79)	465	4,30
16 + 25	1,60	2,50	4,10 (1,50 - 5,20)	4,36	**9,10 A+++**	0,94 (0,25 - 1,37)	470	4,30	1,80	2,80	4,60 (1,10 - 7,00)	4,95	**4,80 A++**	0,93 (0,21 - 1,79)	465	4,30
16 + 35	1,30	2,80	4,10 (1,50 - 5,20)	4,36	**9,10 A+++**	0,94 (0,25 - 1,37)	470	4,30	1,45	3,15	4,60 (1,10 - 7,00)	4,95	**4,80 A++**	0,93 (0,21 - 1,79)	465	4,30
20 + 20	2,00	2,00	4,00 (1,50 - 5,00)	4,30	**9,10 A+++**	0,93 (0,25 - 1,37)	465	4,25	2,30	2,30	4,60 (1,10 - 7,00)	5,00	**4,80 A++**	0,92 (0,21 - 1,77)	460	4,25
20 + 25	1,80	2,30	4,10 (1,50 - 5,20)	4,36	**9,10 A+++**	0,94 (0,25 - 1,37)	470	4,30	2,05	2,55	4,60 (1,10 - 7,00)	5,00	**4,80 A++**	0,92 (0,21 - 1,77)	460	4,25
20 + 35	1,50	2,60	4,10 (1,50 - 5,20)	4,36	**9,10 A+++**	0,94 (0,25 - 1,37)	470	4,30	1,65	2,95	4,60 (1,10 - 7,00)	5,00	**4,80 A++**	0,92 (0,21 - 1,77)	460	4,25
25 + 25	2,05	2,05	4,10 (1,50 - 5,20)	4,36	**9,10 A+++**	0,94 (0,25 - 1,37)	470	4,30	2,30	2,30	4,60 (1,10 - 7,00)	5,00	**4,80 A++**	0,92 (0,21 - 1,77)	460	4,25
25 + 35	1,70	2,40	4,10 (1,50 - 5,20)	4,36	**9,10 A+++**	0,94 (0,25 - 1,37)	470	4,30	1,90	2,70	4,60 (1,10 - 7,00)	5,00	**4,80 A++**	0,92 (0,21 - 1,77)	460	4,25

Sistema Free Multi 2x1 CU-2Z50CBE. Potencia mínima conectada: 3,2 kW. Potencia máxima conectada: 7,7 kW · R32

Potencia unidad interior	Potencia frigorífica (kW). Ambientes			EER	SEER [1]	Potencia de entrada	C.A.E.	Intensidad	Potencia calorífica (kW). Ambientes			COP	SCOP [1]	Potencia de entrada	C.A.E.	Intensidad
	A	B	Total (Mín. - Máx.)	W/W		kW	kWh	230 V	A	B	Total (Mín. - Máx.)	W/W		kW	kWh	230 V
1 ambiente																
16	1,60		1,60 (1,10 - 2,30)	3,90		0,41 (0,22 - 0,60)	205	1,95	2,60		2,60 (0,70 - 3,80)	3,77		0,69 (0,17 - 1,11)	345	3,20
20	2,00		2,00 (1,10 - 2,90)	3,85		0,52 (0,22 - 0,77)	260	2,45	3,20		3,20 (0,70 - 4,80)	3,76		0,85 (0,17 - 1,41)	425	3,95
25	2,50		2,50 (1,10 - 3,50)	3,73		0,67 (0,22 - 1,00)	335	3,15	3,60		3,60 (0,70 - 5,50)	3,50		1,03 (0,17 - 1,70)	515	4,75
35	3,50		3,50 (1,10 - 4,00)	3,47		1,01 (0,22 - 1,22)	505	4,70	4,50		4,50 (0,70 - 6,20)	3,60		1,25 (0,17 - 1,81)	625	5,80
42	4,20		4,20 (1,10 - 4,50)	3,09		1,36 (0,22 - 1,50)	680	6,35	5,00		5,00 (1,10 - 6,40)	3,23		1,55 (0,21 - 2,18)	775	7,15
50	5,00		5,00 (1,20 - 5,10)	2,96		1,69 (0,23 - 1,79)	845	7,80	5,30		5,30 (1,10 - 6,80)	3,23		1,64 (0,21 - 2,29)	820	7,60
2 ambientes																
16 + 16	1,60	1,60	3,20 (1,50 - 4,00)	4,64	**8,70 A+++**	0,69 (0,25 - 0,99)	345	3,10	2,60	2,60	5,20 (1,10 - 7,00)	4,60	**4,60 A++**	1,13 (0,21 - 1,81)	565	5,05
16 + 20	1,60	2,00	3,60 (1,50 - 4,50)	4,50	**8,70 A+++**	0,80 (0,25 - 1,15)	400	3,60	2,40	3,00	5,40 (1,10 - 7,00)	4,58	**4,60 A++**	1,18 (0,21 - 1,79)	590	5,25
16 + 25	1,60	2,50	4,10 (1,50 - 5,20)	4,46	**8,70 A+++**	0,92 (0,25 - 1,37)	460	4,15	2,10	3,30	5,40 (1,10 - 7,00)	4,58	**4,60 A++**	1,18 (0,21 - 1,79)	590	5,25
16 + 35	1,55	3,45	5,00 (1,50 - 5,20)	4,17	**8,70 A+++**	1,20 (0,25 - 1,37)	600	5,40	1,70	3,70	5,40 (1,10 - 7,00)	4,58	**4,60 A++**	1,18 (0,21 - 1,79)	590	5,25
16 + 42	1,40	3,60	5,00 (1,50 - 5,40)	4,17	**8,70 A+++**	1,20 (0,25 - 1,37)	600	5,40	1,55	4,05	5,60 (1,10 - 7,20)	4,63	**4,60 A++**	1,21 (0,21 - 1,80)	605	5,40
16 + 50	1,20	3,80	5,00 (1,50 - 5,40)	4,17	**8,70 A+++**	1,20 (0,25 - 1,37)	600	5,40	1,35	4,25	5,60 (1,10 - 7,20)	4,63	**4,60 A++**	1,21 (0,21 - 1,80)	605	5,40
20 + 20	2,00	2,00	4,00 (1,50 - 5,00)	4,40	**8,70 A+++**	0,91 (0,25 - 1,31)	455	4,10	2,70	2,70	5,40 (1,10 - 7,00)	4,62	**4,60 A++**	1,17 (0,21 - 1,77)	585	5,20
20 + 25	2,00	2,50	4,50 (1,50 - 5,20)	4,29	**8,70 A+++**	1,05 (0,25 - 1,37)	525	4,75	2,40	3,00	5,40 (1,10 - 7,00)	4,62	**4,60 A++**	1,17 (0,21 - 1,77)	585	5,20
20 + 35	1,80	3,20	5,00 (1,50 - 5,40)	4,17	**8,70 A+++**	1,20 (0,25 - 1,37)	600	5,40	2,05	3,55	5,60 (1,10 - 7,20)	4,63	**4,60 A++**	1,21 (0,21 - 1,80)	605	5,40
20 + 42	1,60	3,40	5,00 (1,50 - 5,40)	4,17	**8,70 A+++**	1,20 (0,25 - 1,37)	600	5,40	1,80	3,80	5,60 (1,10 - 7,20)	4,63	**4,60 A++**	1,21 (0,21 - 1,80)	605	5,40
20 + 50	1,45	3,55	5,00 (1,50 - 5,40)	4,17	**8,70 A+++**	1,20 (0,25 - 1,37)	600	5,40	1,60	4,00	5,60 (1,10 - 7,20)	4,63	**4,60 A++**	1,21 (0,21 - 1,80)	605	5,40
25 + 25	2,50	2,50	5,00 (1,50 - 5,40)	4,17	**8,70 A+++**	1,20 (0,25 - 1,37)	600	5,40	2,80	2,80	5,60 (1,10 - 7,20)	4,63	**4,60 A++**	1,21 (0,21 - 1,80)	605	5,40
25 + 35	2,10	2,90	5,00 (1,50 - 5,40)	4,17	**8,70 A+++**	1,20 (0,25 - 1,37)	600	5,40	2,35	3,25	5,60 (1,10 - 7,20)	4,63	**4,60 A++**	1,21 (0,21 - 1,80)	605	5,40
25 + 42	1,85	3,15	5,00 (1,50 - 5,40)	4,17	**8,70 A+++**	1,20 (0,25 - 1,37)	600	5,40	2,10	3,50	5,60 (1,10 - 7,20)	4,63	**4,60 A++**	1,21 (0,21 - 1,80)	605	5,40
25 + 50	1,65	3,35	5,00 (1,50 - 5,40)	4,17	**8,70 A+++**	1,20 (0,25 - 1,37)	600	5,40	1,85	3,75	5,60 (1,10 - 7,20)	4,63	**4,60 A++**	1,21 (0,21 - 1,80)	605	5,40
35 + 35	2,50	2,50	5,00 (1,50 - 5,40)	4,17	**8,70 A+++**	1,20 (0,25 - 1,37)	600	5,40	2,80	2,80	5,60 (1,10 - 7,20)	4,63	**4,60 A++**	1,21 (0,21 - 1,80)	605	5,40
35 + 42	2,25	2,75	5,00 (1,50 - 5,40)	4,17	**8,70 A+++**	1,20 (0,25 - 1,37)	600	5,40	2,55	3,05	5,60 (1,10 - 7,20)	4,63	**4,60 A++**	1,21 (0,21 - 1,80)	605	5,40

1) Escala de etiqueta energética de A+++ a D.
Los datos mostrados se refieren a la unidad exterior cuando se combina con unidades interiores de pared CS-MZ/Z/XZ. Para otros tipos de unidades interiores, consultar el manual de servicio.

Sistema Free Multi 3x1 CU-3Z52CBE. Potencia mínima conectada: 4,5 kW. Potencia máxima conectada: 9,5 kW · R32

Potencia unidad interior	Potencia frigorífica (kW). Ambientes				EER	SEER [1]	Potencia de entrada	C.A.E.	Intensidad	Potencia calorífica (kW). Ambientes				COP	SCOP [1]	Potencia de entrada	C.A.E.	Intensidad
	A	B	C	Total (Mín. - Máx.)	W/W		kW	kWh	230 V	A	B	C	Total (Mín. - Máx.)	W/W		kW	kWh	230 V
1 ambiente																		
16	1,60			1,60 (1,30 - 2,30)	4,00		0,40 (0,25 - 0,64)	200	2,00	2,60			2,60 (1,20 - 3,20)	4,33		0,60 (0,30 - 0,96)	300	3,00
20	2,00			2,00 (1,80 - 2,90)	4,00		0,50 (0,34 - 0,81)	250	2,50	3,20			3,20 (1,20 - 4,10)	4,32		0,74 (0,30 - 1,23)	370	3,70
25	2,50			2,50 (1,80 - 2,90)	3,97		0,63 (0,34 - 0,81)	315	3,00	3,60			3,60 (1,20 - 4,30)	3,83		0,94 (0,30 - 1,23)	470	4,50
35	3,50			3,50 (1,80 - 3,80)	3,72		0,94 (0,34 - 1,36)	470	4,30	4,50			4,50 (1,20 - 5,80)	3,66		1,23 (0,30 - 2,10)	615	5,80
42	4,20			4,20 (1,80 - 4,30)	3,07		1,37 (0,34 - 1,99)	685	6,10	5,60			5,60 (1,20 - 6,80)	3,26		1,72 (0,30 - 2,93)	860	7,70
50	5,00			5,00 (1,90 - 5,70)	3,23		1,55 (0,34 - 2,13)	775	6,80	6,80			6,80 (1,20 - 6,90)	3,24		2,10 (0,30 - 2,52)	1050	9,20
2 ambientes																		
16 + 35	1,60	3,50		5,10 (1,80 - 6,30)	3,78	**7,00 A++**	1,35 (0,33 - 2,06)	675	6,20	2,13	4,67		6,80 (1,40 - 7,30)	3,89	**4,10 A+**	1,75 (0,29 - 2,05)	875	7,90
16 + 42	1,43	3,77		5,20 (1,90 - 6,40)	3,74	**7,00 A++**	1,39 (0,35 - 2,10)	695	6,40	1,88	4,92		6,80 (1,40 - 7,30)	3,98	**4,10 A+**	1,71 (0,31 - 2,04)	855	7,80
16 + 50	1,26	3,94		5,20 (1,90 - 6,80)	4,33	**7,00 A++**	1,20 (0,34 - 2,04)	600	5,50	1,65	5,15		6,80 (1,40 - 8,00)	4,36	**4,10 A+**	1,56 (0,27 - 2,15)	780	7,10
20 + 25	2,00	2,50		4,50 (1,80 - 6,20)	4,25	**7,00 A++**	1,06 (0,33 - 2,01)	530	4,90	3,02	3,78		6,80 (1,40 - 7,00)	3,86	**4,10 A+**	1,76 (0,29 - 1,95)	880	8,00
20 + 35	1,89	3,31		5,20 (1,80 - 6,30)	3,74	**7,00 A++**	1,39 (0,33 - 2,02)	695	6,40	2,47	4,33		6,80 (1,40 - 7,30)	3,98	**4,10 A+**	1,71 (0,28 - 2,04)	855	7,80
20 + 42	1,68	3,52		5,20 (1,90 - 6,40)	3,85	**7,00 A++**	1,35 (0,35 - 2,06)	675	6,20	2,19	4,61		6,80 (1,40 - 7,30)	4,00	**4,10 A+**	1,70 (0,30 - 2,00)	850	7,80
20 + 50	1,49	3,71		5,20 (1,90 - 6,80)	4,33	**7,20 A++**	1,20 (0,34 - 2,04)	600	5,50	1,94	4,86		6,80 (1,40 - 8,00)	4,36	**4,10 A+**	1,56 (0,27 - 2,15)	780	7,10
25 + 25	2,50	2,50		5,00 (1,80 - 6,20)	3,82	**7,00 A++**	1,31 (0,33 - 2,01)	655	6,00	3,40	3,40		6,80 (1,40 - 7,00)	3,86	**4,10 A+**	1,76 (0,29 - 1,95)	880	8,00
25 + 35	2,17	3,03		5,20 (1,90 - 6,30)	3,74	**7,00 A++**	1,39 (0,35 - 2,02)	695	6,40	2,83	3,97		6,80 (1,40 - 7,30)	3,98	**4,10 A+**	1,71 (0,28 - 2,04)	855	7,80
25 + 42	1,94	3,26		5,20 (1,90 - 6,40)	3,85	**7,00 A++**	1,35 (0,35 - 2,06)	675	6,20	2,54	4,26		6,80 (1,40 - 7,30)	4,00	**4,10 A+**	1,70 (0,28 - 2,00)	850	7,80
25 + 50	1,73	3,47		5,20 (1,90 - 6,80)	4,33	**7,20 A++**	1,20 (0,34 - 2,04)	600	5,50	2,27	4,53		6,80 (1,40 - 8,00)	4,36	**4,10 A+**	1,56 (0,24 - 2,15)	780	7,10
35 + 35	2,60	2,60		5,20 (1,90 - 6,40)	3,97	**7,00 A++**	1,31 (0,35 - 2,02)	655	6,00	3,40	3,40		6,80 (1,40 - 7,50)	4,02	**4,10 A+**	1,69 (0,27 - 2,06)	845	7,70
35 + 42	2,36	2,84		5,20 (1,90 - 6,50)	3,97	**7,00 A++**	1,31 (0,35 - 2,07)	655	6,00	3,09	3,71		6,80 (1,40 - 7,50)	4,02	**4,10 A+**	1,69 (0,26 - 2,06)	845	7,70
35 + 50	2,14	3,06		5,20 (1,90 - 6,90)	4,48	**7,20 A++**	1,16 (0,36 - 2,04)	580	5,40	2,80	4,00		6,80 (1,40 - 8,00)	4,42	**4,10 A+**	1,54 (0,24 - 2,08)	770	7,00
42 + 42	2,60	2,60		5,20 (1,90 - 6,50)	3,97	**7,00 A++**	1,31 (0,35 - 2,07)	655	6,00	3,40	3,40		6,80 (1,40 - 7,60)	4,12	**4,10 A+**	1,65 (0,26 - 2,09)	825	7,50
42 + 50	2,37	2,83		5,20 (1,90 - 6,90)	4,48	**7,20 A++**	1,16 (0,36 - 2,04)	580	5,40	3,10	3,70		6,80 (1,40 - 8,00)	4,44	**4,10 A+**	1,53 (0,24 - 2,08)	765	7,00
3 ambientes																		
16 + 16 + 16	1,60	1,60	1,60	4,80 (1,80 - 7,20)	5,05	**8,70 A+++**	0,95 (0,36 - 2,13)	475	4,30	2,26	2,26	2,26	6,78 (1,50 - 8,30)	4,88	**4,70 A++**	1,39 (0,29 - 2,42)	695	6,20
16 + 16 + 20	1,60	1,60	2,00	5,20 (1,80 - 7,30)	4,77	**8,70 A+++**	1,09 (0,36 - 2,18)	545	4,80	2,09	2,09	2,62	6,80 (1,60 - 8,50)	4,93	**4,70 A++**	1,38 (0,32 - 2,50)	690	6,10
16 + 16 + 25	1,46	1,46	2,28	5,20 (1,90 - 7,20)	4,77	**8,70 A+++**	1,09 (0,39 - 2,09)	545	4,80	1,91	1,91	2,98	6,80 (1,60 - 8,50)	4,93	**4,70 A++**	1,38 (0,32 - 2,50)	690	6,10
16 + 16 + 35	1,24	1,24	2,72	5,20 (1,90 - 7,20)	4,77	**8,70 A+++**	1,09 (0,39 - 2,04)	545	4,80	1,62	1,62	3,56	6,80 (1,60 - 8,50)	5,00	**4,70 A++**	1,36 (0,34 - 2,43)	680	6,00
16 + 16 + 42	1,12	1,12	2,96	5,20 (1,80 - 7,30)	4,77	**8,70 A+++**	1,09 (0,39 - 2,09)	545	4,80	1,47	1,47	3,86	6,80 (1,60 - 8,50)	5,00	**4,70 A++**	1,36 (0,31 - 2,42)	680	6,00
16 + 16 + 50	1,01	1,01	3,18	5,20 (1,80 - 7,30)	5,15	**8,70 A+++**	1,01 (0,42 - 1,91)	505	4,50	1,33	1,33	4,14	6,80 (1,60 - 8,50)	5,40	**4,70 A++**	1,26 (0,33 - 2,26)	630	5,60
16 + 20 + 20	1,48	1,86	1,86	5,20 (1,90 - 7,20)	4,77	**8,70 A+++**	1,09 (0,39 - 2,09)	545	4,80	1,94	2,43	2,43	6,80 (1,60 - 8,50)	4,96	**4,70 A++**	1,37 (0,31 - 2,49)	685	6,10
16 + 20 + 25	1,36	1,70	2,14	5,20 (1,90 - 7,20)	4,77	**8,70 A+++**	1,09 (0,39 - 2,09)	545	4,80	1,78	2,23	2,79	6,80 (1,60 - 8,50)	4,96	**4,70 A++**	1,37 (0,31 - 2,49)	685	6,10
16 + 20 + 35	1,17	1,46	2,57	5,20 (1,90 - 7,20)	4,77	**8,70 A+++**	1,09 (0,39 - 2,00)	545	4,80	1,53	1,92	3,35	6,80 (1,60 - 8,50)	5,00	**4,70 A++**	1,36 (0,34 - 2,42)	680	6,00
16 + 20 + 42	1,07	1,33	2,80	5,20 (1,80 - 7,30)	4,77	**8,70 A+++**	1,09 (0,39 - 2,09)	545	4,80	1,39	1,74	3,67	6,80 (1,60 - 8,50)	5,04	**4,70 A++**	1,35 (0,31 - 2,41)	675	6,00
16 + 20 + 50	0,97	1,21	3,02	5,20 (1,80 - 7,30)	5,15	**8,70 A+++**	1,01 (0,42 - 1,86)	505	4,50	1,27	1,58	3,95	6,80 (1,60 - 8,50)	5,44	**4,70 A++**	1,25 (0,34 - 2,25)	625	5,50
16 + 25 + 25	1,26	1,97	1,97	5,20 (1,90 - 7,20)	4,77	**8,70 A+++**	1,09 (0,39 - 2,09)	545	4,80	1,64	2,58	2,58	6,80 (1,60 - 8,50)	4,96	**4,70 A++**	1,37 (0,31 - 2,49)	685	6,10
16 + 25 + 35	1,09	1,71	2,40	5,20 (1,80 - 7,30)	4,77	**8,70 A+++**	1,09 (0,39 - 2,09)	545	4,80	1,43	2,24	3,13	6,80 (1,60 - 8,50)	5,00	**4,70 A++**	1,36 (0,34 - 2,42)	680	6,00
16 + 25 + 42	1,00	1,57	2,63	5,20 (1,80 - 7,30)	4,77	**8,70 A+++**	1,09 (0,39 - 2,09)	545	4,80	1,31	2,05	3,44	6,80 (1,60 - 8,50)	5,04	**4,70 A++**	1,35 (0,31 - 2,41)	675	6,00
16 + 25 + 50	0,91	1,43	2,86	5,20 (1,80 - 7,30)	5,15	**8,70 A+++**	1,01 (0,42 - 1,86)	505	4,50	1,19	1,87	3,74	6,80 (1,60 - 8,50)	5,44	**4,70 A++**	1,25 (0,34 - 2,25)	625	5,50
16 + 35 + 35	0,96	2,12	2,12	5,20 (1,80 - 7,30)	4,95	**8,70 A+++**	1,05 (0,39 - 2,04)	525	4,70	1,26	2,77	2,77	6,80 (1,60 - 8,50)	5,07	**4,70 A++**	1,34 (0,32 - 2,39)	670	5,90
16 + 35 + 42	0,89	1,96	2,35	5,20 (1,80 - 7,30)	4,95	**8,70 A+++**	1,05 (0,39 - 2,04)	525	4,70	1,17	2,56	3,07	6,80 (1,60 - 8,50)	5,11	**4,70 A++**	1,33 (0,32 - 2,38)	665	5,90
20 + 20 + 20	1,73	1,73	1,73	5,19 (1,90 - 7,20)	4,76	**8,70 A+++**	1,09 (0,39 - 2,04)	545	4,80	2,26	2,26	2,26	6,78 (1,60 - 8,50)	4,95	**4,70 A++**	1,37 (0,31 - 2,43)	685	6,10
20 + 20 + 25	1,60	1,60	2,00	5,20 (1,90 - 7,20)	4,77	**8,70 A+++**	1,09 (0,39 - 2,04)	545	4,80	2,09	2,09	2,62	6,80 (1,60 - 8,50)	4,96	**4,70 A++**	1,37 (0,31 - 2,43)	685	6,10
20 + 20 + 35	1,39	1,39	2,42	5,20 (1,90 - 7,20)	4,95	**8,70 A+++**	1,05 (0,39 - 2,00)	525	4,70	1,81	1,81	3,18	6,80 (1,60 - 8,50)	5,04	**4,70 A++**	1,35 (0,34 - 2,41)	675	6,00
20 + 20 + 42	1,27	1,27	2,66	5,20 (1,80 - 7,30)	4,95	**8,70 A+++**	1,05 (0,39 - 2,04)	525	4,70	1,66	1,66	3,48	6,80 (1,60 - 8,50)	5,07	**4,70 A++**	1,34 (0,32 - 2,40)	670	5,90
20 + 20 + 50	1,16	1,16	2,88	5,20 (1,80 - 7,30)	5,15	**8,70 A+++**	1,01 (0,42 - 1,86)	505	4,50	1,51	1,51	3,78	6,80 (1,60 - 8,50)	5,44	**4,70 A++**	1,25 (0,34 - 2,24)	625	5,50
20 + 25 + 25	1,48	1,86	1,86	5,20 (1,90 - 7,20)	4,77	**8,70 A+++**	1,09 (0,39 - 2,04)	545	4,80	1,94	2,43	2,43	6,80 (1,60 - 8,50)	4,96	**4,70 A++**	1,37 (0,31 - 2,43)	685	6,10
20 + 25 + 35	1,29	1,63	2,28	5,20 (1,90 - 7,20)	4,95	**8,70 A+++**	1,05 (0,39 - 2,00)	525	4,70	1,69	2,13	2,98	6,80 (1,60 - 8,50)	5,04	**4,70 A++**	1,35 (0,34 - 2,41)	675	6,00
20 + 25 + 42	1,20	1,49	2,51	5,20 (1,80 - 7,30)	4,95	**8,70 A+++**	1,05 (0,39 - 2,04)	525	4,70	1,56	1,95	3,29	6,80 (1,60 - 8,50)	5,07	**4,70 A++**	1,34 (0,32 - 2,40)	670	5,90
20 + 25 + 50	1,09	1,37	2,74	5,20 (1,80 - 7,30)	5,15	**8,70 A+++**	1,01 (0,42 - 1,86)	505	4,50	1,43	1,79	3,58	6,80 (1,60 - 8,50)	5,44	**4,70 A++**	1,25 (0,34 - 2,24)	625	5,50
20 + 35 + 35	1,16	2,02	2,02	5,20 (1,80 - 7,30)	4,95	**8,70 A+++**	1,05 (0,39 - 2,00)	525	4,70	1,52	2,64	2,64	6,80 (1,60 - 8,50)	5,11	**4,70 A++**	1,33 (0,32 - 2,38)	665	5,90
25 + 25 + 25	1,73	1,73	1,73	5,19 (1,90 - 7,20)	4,76	**8,70 A+++**	1,09 (0,39 - 2,04)	545	4,80	2,26	2,26	2,26	6,78 (1,60 - 8,50)	4,95	**4,70 A++**	1,37 (0,31 - 2,43)	685	6,10
25 + 25 + 35	1,53	1,53	2,14	5,20 (1,90 - 7,20)	4,95	**8,70 A+++**	1,05 (0,39 - 2,00)	525	4,70	2,00	2,00	2,80	6,80 (1,60 - 8,50)	5,04	**4,70 A++**	1,35 (0,31 - 2,41)	675	6,00
25 + 25 + 42	1,41	1,41	2,38	5,20 (1,80 - 7,30)	4,95	**8,70 A+++**	1,05 (0,39 - 2,04)	525	4,70	1,85	1,85	3,10	6,80 (1,60 - 8,50)	5,07	**4,70 A++**	1,34 (0,68 - 2,40)	670	5,90
25 + 35 + 35	1,36	1,92	1,92	5,20 (1,80 - 7,30)	4,95	**8,70 A+++**	1,05 (0,39 - 2,00)	525	4,70	1,78	2,51	2,51	6,80 (1,60 - 8,50)	5,11	**4,70 A++**	1,33 (0,68 - 2,38)	665	5,90

1) Escala de etiqueta energética de A+++ a D.
Los datos mostrados se refieren a la unidad exterior cuando se combina con unidades interiores de pared CS-MZ/Z/XZ. Para otros tipos de unidades interiores, consultar el manual de servicio.

Configuración del sistema multi split en pocos pasos mediante herramienta online, con acceso a todas las combinaciones disponibles.



Condiciones nominales: aire interior (frío) 27 °C TS / 19 °C TH. Aire exterior (frío) 35 °C TS / 24 °C TH. Aire interior (calor) 20 °C TS. Aire exterior (calor) 7 °C TS / 6 °C TH. (TS: temperatura seca; TH: temperatura húmeda).
Especificaciones sujetas a cambios sin previo aviso. Para obtener información detallada acerca de la ErP / el etiquetado energético, visita nuestras páginas www.aircon.panasonic.es o www.ptc.panasonic.eu.

Tabla de combinaciones sistema Free Multi

Sistema Free Multi 3x1 CU-3Z68CBE. Potencia mínima conectada: 4,5 kW. Potencia máxima conectada: 11,2 kW · R32

Potencia unidad interior	Potencia frigorífica (kW). Ambientes				EER	SEER [1]	Potencia de entrada	C.A.E.	Intensidad	Potencia calorífica (kW). Ambientes				COP	SCOP [1]	Potencia de entrada	C.A.E.	Intensidad
	A	B	C	Total (Mín. - Máx.)	W/W		kW	kWh	230V	A	B	C	Total (Mín. - Máx.)	W/W		kW	kWh	230V
1 ambiente																		
16	1,60			1,60 (1,30 - 2,30)	4,00		0,40 (0,25 - 0,64)	200	2,00	2,60			2,60 (1,20 - 3,20)	4,33		0,60 (0,30 - 0,96)	300	3,00
20	2,00			2,00 (1,80 - 2,90)	4,00		0,50 (0,34 - 0,81)	250	2,50	3,20			3,20 (1,20 - 4,10)	4,32		0,74 (0,30 - 1,23)	370	3,70
25	2,50			2,50 (1,80 - 2,90)	3,97		0,63 (0,34 - 0,81)	315	3,20	3,60			3,60 (1,20 - 4,30)	3,83		0,94 (0,30 - 1,23)	470	4,70
35	3,50			3,50 (1,80 - 3,80)	3,72		0,94 (0,34 - 1,36)	470	4,50	4,50			4,50 (1,20 - 5,80)	3,66		1,23 (0,30 - 2,10)	615	6,00
42	4,20			4,20 (1,80 - 4,30)	3,07		1,37 (0,34 - 1,99)	685	6,40	5,60			5,60 (1,20 - 6,80)	3,26		1,72 (0,30 - 2,93)	860	8,00
50	5,00			5,00 (1,90 - 5,70)	3,23		1,55 (0,34 - 2,13)	775	7,20	6,80			6,80 (1,20 - 6,90)	3,24		2,10 (0,30 - 2,52)	1050	9,70
60	6,00			6,00 (1,90 - 6,20)	2,96		2,03 (0,34 - 2,33)	1015	9,20	8,50			8,50 (1,30 - 9,00)	3,54		2,40 (0,62 - 2,55)	1200	11,10
2 ambientes																		
16 + 35	1,60	3,50		5,10 (1,90 - 6,90)	4,08	**7,50 A+++**	1,25 (0,27 - 2,48)	625	5,70	2,23	4,87		7,10 (1,40 - 9,90)	3,74	**4,20 A+**	1,90 (0,29 - 3,02)	950	8,60
16 + 42	1,60	4,20		5,80 (1,90 - 6,90)	3,60	**7,00 A+++**	1,61 (0,27 - 2,44)	805	7,40	2,26	5,94		8,20 (1,40 - 9,90)	3,52	**4,20 A+**	2,33 (0,29 - 3,02)	1165	10,50
16 + 50	1,60	5,00		6,60 (2,00 - 7,50)	3,63	**7,00 A+++**	1,82 (0,28 - 2,52)	910	8,20	2,06	6,44		8,50 (1,50 - 10,20)	3,76	**4,20 A+**	2,26 (0,25 - 2,99)	1130	10,20
16 + 60	1,43	5,37		6,80 (2,00 - 7,50)	3,49	**7,00 A+++**	1,95 (0,28 - 2,52)	975	8,80	1,79	6,71		8,50 (1,50 - 10,20)	3,76	**4,20 A+**	2,26 (0,25 - 2,99)	1130	10,20
20 + 25	2,00	2,50		4,50 (1,90 - 6,40)	4,59	**7,50 A+++**	0,98 (0,27 - 2,04)	490	4,60	3,02	3,78		6,80 (1,40 - 9,80)	3,78	**4,20 A+**	1,80 (0,30 - 3,02)	900	8,10
20 + 35	2,00	3,50		5,50 (1,90 - 6,90)	3,85	**7,50 A+++**	1,43 (0,27 - 2,44)	715	6,50	2,80	4,90		7,70 (1,40 - 9,90)	3,65	**4,20 A+**	2,11 (0,29 - 3,02)	1055	9,50
20 + 42	2,00	4,20		6,20 (1,90 - 6,90)	3,35	**7,00 A+++**	1,85 (0,27 - 2,40)	925	8,40	2,74	5,76		8,50 (1,40 - 9,90)	3,48	**4,20 A+**	2,44 (0,25 - 3,03)	1220	11,00
20 + 50	1,94	4,86		6,80 (2,00 - 7,50)	3,49	**7,00 A+++**	1,95 (0,28 - 2,48)	975	8,80	2,43	6,07		8,50 (1,50 - 10,20)	3,76	**4,20 A+**	2,26 (0,25 - 2,99)	1130	10,20
20 + 60	1,70	5,10		6,80 (2,00 - 7,50)	3,49	**7,00 A+++**	1,95 (0,28 - 2,48)	975	8,80	2,12	6,38		8,50 (1,50 - 10,20)	3,76	**4,20 A+**	2,26 (0,25 - 2,99)	1130	10,20
25 + 25	2,50	2,50		5,00 (1,90 - 6,80)	4,13	**7,50 A+++**	1,21 (0,27 - 2,43)	605	5,60	3,60	3,60		7,20 (1,40 - 9,80)	3,71	**4,20 A+**	1,94 (0,30 - 3,02)	970	8,80
25 + 35	2,50	3,50		6,00 (1,90 - 6,90)	3,47	**7,00 A+++**	1,73 (0,27 - 2,44)	865	7,90	3,37	4,73		8,10 (1,40 - 9,90)	3,60	**4,20 A+**	2,25 (0,29 - 3,02)	1125	10,20
25 + 42	2,50	4,20		6,70 (1,90 - 6,90)	2,94	**7,00 A+++**	2,28 (0,27 - 2,40)	1140	10,30	3,17	5,33		8,50 (1,40 - 9,90)	3,48	**4,20 A+**	2,44 (0,25 - 3,03)	1220	11,00
25 + 50	2,27	4,53		6,80 (1,90 - 7,50)	3,49	**7,00 A+++**	1,95 (0,26 - 2,48)	975	8,80	2,83	5,67		8,50 (1,50 - 10,20)	3,76	**4,20 A+**	2,26 (0,25 - 2,99)	1130	10,20
25 + 60	2,00	4,80		6,80 (1,90 - 7,50)	3,49	**7,00 A+++**	1,95 (0,26 - 2,48)	975	8,80	2,50	6,00		8,50 (1,50 - 10,20)	3,76	**4,20 A+**	2,26 (0,25 - 2,99)	1130	10,20
35 + 35	3,40	3,40		6,80 (1,90 - 7,00)	2,97	**7,00 A+++**	2,29 (0,27 - 2,40)	1145	10,40	4,25	4,25		8,50 (1,50 - 10,00)	3,56	**4,20 A+**	2,39 (0,27 - 3,02)	1195	10,80
35 + 42	3,09	3,71		6,80 (1,90 - 7,10)	3,04	**7,00 A+++**	2,24 (0,27 - 2,50)	1120	10,10	3,86	4,64		8,50 (1,50 - 10,00)	3,56	**4,20 A+**	2,39 (0,27 - 3,02)	1195	10,80
35 + 50	2,80	4,00		6,80 (2,00 - 7,60)	3,64	**7,00 A+++**	1,87 (0,28 - 2,48)	935	8,50	3,50	5,00		8,50 (1,50 - 10,30)	3,86	**4,20 A+**	2,20 (0,24 - 2,97)	1100	10,00
35 + 60	2,51	4,29		6,80 (2,00 - 7,60)	3,64	**7,00 A+++**	1,87 (0,28 - 2,48)	935	8,50	3,13	5,37		8,50 (1,50 - 10,30)	3,86	**4,20 A+**	2,20 (0,24 - 2,97)	1100	10,00
42 + 42	3,40	3,40		6,80 (1,90 - 7,10)	3,02	**7,00 A+++**	2,25 (0,26 - 2,45)	1125	10,20	4,25	4,25		8,50 (1,50 - 10,00)	3,57	**4,20 A+**	2,38 (0,27 - 2,98)	1190	10,80
42 + 50	3,10	3,70		6,80 (2,00 - 7,60)	3,64	**7,00 A+++**	1,87 (0,28 - 2,44)	935	8,50	3,88	4,62		8,50 (1,50 - 10,30)	3,88	**4,20 A+**	2,19 (0,24 - 2,96)	1095	9,90
42 + 60	2,80	4,00		6,80 (2,00 - 7,60)	3,64	**7,00 A+++**	1,87 (0,28 - 2,44)	935	8,50	3,50	5,00		8,50 (1,50 - 10,30)	3,88	**4,20 A+**	2,19 (0,24 - 2,96)	1095	9,90
50 + 50	3,40	3,40		6,80 (2,10 - 8,10)	4,10	**7,00 A+++**	1,66 (0,32 - 2,50)	830	7,60	4,25	4,25		8,50 (1,50 - 10,50)	4,15	**4,20 A+**	2,05 (0,26 - 2,87)	1025	9,30
50 + 60	3,09	3,71		6,80 (2,10 - 8,10)	4,10	**7,00 A+++**	1,66 (0,32 - 2,50)	830	7,60	3,86	4,64		8,50 (1,50 - 10,50)	4,15	**4,20 A+**	2,05 (0,26 - 2,87)	1025	9,30
3 ambientes																		
16 + 16 + 16	1,60	1,60	1,60	4,80 (1,90 - 8,00)	5,22	**8,20 A+++**	0,92 (0,27 - 2,41)	460	4,20	2,60	2,60	2,60	7,80 (1,70 - 10,40)	4,41	**4,60 A++**	1,77 (0,36 - 2,87)	885	7,80
16 + 16 + 20	1,60	1,60	2,00	5,20 (1,90 - 8,00)	4,95	**8,20 A+++**	1,05 (0,27 - 2,37)	525	4,70	2,58	2,58	3,24	8,40 (1,70 - 10,40)	4,26	**4,60 A++**	1,97 (0,36 - 2,87)	985	8,70
16 + 16 + 25	1,60	1,60	2,50	5,70 (1,90 - 8,00)	4,52	**8,20 A+++**	1,26 (0,27 - 2,37)	630	5,60	2,39	2,39	3,72	8,50 (1,70 - 10,40)	4,23	**4,60 A++**	2,01 (0,36 - 2,87)	1005	8,80
16 + 16 + 35	1,60	1,60	3,56	6,80 (1,90 - 8,00)	3,93	**8,00 A++**	1,73 (0,27 - 2,29)	865	7,70	2,03	2,03	4,44	8,50 (1,70 - 10,40)	4,36	**4,60 A++**	1,95 (0,36 - 2,84)	975	8,60
16 + 16 + 42	1,47	1,47	3,86	6,80 (1,90 - 8,10)	3,93	**8,00 A++**	1,73 (0,27 - 2,37)	865	7,70	1,84	1,84	4,82	8,50 (1,70 - 10,50)	4,36	**4,60 A++**	1,95 (0,36 - 2,88)	975	8,60
16 + 16 + 50	1,33	1,33	4,14	6,80 (2,00 - 8,50)	4,22	**8,00 A++**	1,61 (0,32 - 2,34)	805	7,10	1,66	1,66	5,18	8,50 (1,60 - 10,60)	4,67	**4,60 A++**	1,82 (0,38 - 2,73)	910	8,00
16 + 16 + 60	1,18	1,18	4,44	6,80 (2,00 - 8,50)	4,22	**8,00 A++**	1,61 (0,32 - 2,34)	805	7,10	1,48	1,48	5,54	8,50 (1,60 - 10,60)	4,67	**4,60 A++**	1,82 (0,38 - 2,73)	910	8,00
16 + 20 + 20	1,60	2,00	2,00	5,60 (1,90 - 8,00)	4,71	**8,20 A+++**	1,19 (0,27 - 2,37)	595	5,30	2,42	3,04	3,04	8,50 (1,70 - 10,40)	4,25	**4,60 A++**	2,00 (0,36 - 2,86)	1000	8,80
16 + 20 + 25	1,60	2,00	2,50	6,10 (1,90 - 8,00)	4,33	**8,20 A+++**	1,41 (0,27 - 2,37)	705	6,30	2,23	2,79	3,48	8,50 (1,70 - 10,40)	4,25	**4,60 A++**	2,00 (0,36 - 2,86)	1000	8,80
16 + 20 + 35	1,53	1,92	3,35	6,80 (1,90 - 8,00)	3,93	**8,00 A++**	1,73 (0,27 - 2,29)	865	7,70	1,92	2,39	4,19	8,50 (1,70 - 10,40)	4,36	**4,60 A++**	1,95 (0,36 - 2,79)	975	8,60
16 + 20 + 42	1,39	1,74	3,67	6,80 (1,90 - 8,10)	3,93	**8,00 A++**	1,73 (0,27 - 2,33)	865	7,70	1,74	2,18	4,58	8,50 (1,70 - 10,50)	4,38	**4,60 A++**	1,94 (0,36 - 2,83)	970	8,50
16 + 20 + 50	1,27	1,58	3,95	6,80 (2,00 - 8,50)	4,33	**8,00 A++**	1,57 (0,32 - 2,34)	785	7,00	1,58	1,98	4,94	8,50 (1,60 - 10,60)	4,70	**4,60 A++**	1,81 (0,38 - 2,72)	905	7,90
16 + 20 + 60	1,13	1,42	4,25	6,80 (2,00 - 8,50)	4,33	**8,00 A++**	1,57 (0,32 - 2,34)	785	7,00	1,42	1,77	5,31	8,50 (1,60 - 10,60)	4,70	**4,60 A++**	1,81 (0,38 - 2,72)	905	7,90
16 + 25 + 25	1,64	2,58	2,58	6,80 (1,90 - 8,00)	3,91	**8,20 A+++**	1,74 (0,27 - 2,37)	870	7,70	2,06	3,22	3,22	8,50 (1,70 - 10,40)	4,25	**4,60 A++**	2,00 (0,36 - 2,86)	1000	8,80
16 + 25 + 35	1,43	2,24	3,13	6,80 (1,90 - 8,00)	3,93	**8,20 A+++**	1,73 (0,27 - 2,29)	865	7,70	1,79	2,80	3,91	8,50 (1,70 - 10,40)	4,36	**4,60 A++**	1,95 (0,36 - 2,79)	975	8,60
16 + 25 + 42	1,31	2,05	3,44	6,80 (1,90 - 8,10)	3,93	**8,20 A+++**	1,73 (0,27 - 2,33)	865	7,70	1,64	2,56	4,30	8,50 (1,70 - 10,50)	4,38	**4,60 A++**	1,94 (0,36 - 2,83)	970	8,50
16 + 25 + 50	1,19	1,87	3,74	6,80 (2,00 - 8,50)	4,33	**8,20 A+++**	1,57 (0,32 - 2,34)	785	7,00	1,49	2,34	4,67	8,50 (1,60 - 10,60)	4,70	**4,60 A++**	1,81 (0,38 - 2,72)	905	7,90
16 + 25 + 60	1,08	1,68	4,04	6,80 (2,00 - 8,50)	4,33	**8,20 A+++**	1,57 (0,32 - 2,34)	785	7,00	1,35	2,10	5,05	8,50 (1,60 - 10,60)	4,70	**4,60 A++**	1,81 (0,38 - 2,72)	905	7,90
16 + 35 + 35	1,26	2,77	2,77	6,80 (1,90 - 8,10)	4,02	**8,20 A+++**	1,69 (0,29 - 2,29)	845	7,50	1,58	3,46	3,46	8,50 (1,70 - 10,50)	4,43	**4,60 A++**	1,92 (0,36 - 2,81)	960	8,40
16 + 35 + 42	1,17	2,56	3,07	6,80 (1,90 - 8,20)	4,02	**8,20 A+++**	1,69 (0,29 - 2,33)	845	7,50	1,46	3,20	3,84	8,50 (1,70 - 10,50)	4,43	**4,60 A++**	1,92 (0,36 - 2,80)	960	8,40
16 + 35 + 50	1,07	2,36	3,37	6,80 (2,00 - 8,50)	4,33	**8,20 A+++**	1,57 (0,34 - 2,29)	785	7,00	1,34	2,95	4,21	8,50 (1,60 - 10,60)	4,75	**4,60 A++**	1,79 (0,39 - 2,70)	895	7,90
16 + 35 + 60	0,98	2,14	3,68	6,80 (2,00 - 8,50)	4,33	**8,20 A+++**	1,57 (0,34 - 2,29)	785	7,00	1,23	2,68	4,59	8,50 (1,60 - 10,60)	4,75	**4,60 A++**	1,79 (0,39 - 2,70)	895	7,90
16 + 42 + 42	1,08	2,86	2,86	6,80 (1,90 - 8,20)	4,02	**8,20 A+++**	1,69 (0,29 - 2,33)	845	7,50	1,36	3,57	3,57	8,50 (1,70 - 10,50)	4,45	**4,60 A++**	1,91 (0,36 - 2,79)	955	8,40
16 + 42 + 50	1,01	2,64	3,15	6,80 (2,00 - 8,50)	4,33	**8,20 A+++**	1,57 (0,34 - 2,25)	785	7,00	1,25	3,31	3,94	8,50 (1,60 - 10,60)	4,75	**4,60 A++**	1,79 (0,42 - 2,69)	895	7,90
20 + 20 + 20	2,00	2,00	2,00	6,00 (1,90 - 8,00)	4,38	**8,20 A+++**	1,37 (0,27 - 2,33)	685	6,10	2,83	2,83	2,83	8,49 (1,70 - 10,40)	4,33	**4,60 A++**	1,96 (0,36 - 2,85)	980	8,60
20 + 20 + 25	2,00	2,00	2,50	6,50 (1,90 - 8,00)	4,04	**8,20 A+++**	1,61 (0,27 - 2,33)	805	7,10	2,62	2,62	3,26	8,50 (1,70 - 10,40)	4,34	**4,60 A++**	1,96 (0,36 - 2,85)	980	8,60
20 + 20 + 35	1,81	1,81	3,18	6,80 (1,90 - 8,00)	3,93	**8,20 A+++**	1,73 (0,27 - 2,24)	865	7,70	2,27	2,27	3,96	8,50 (1,70 - 10,40)	4,38	**4,60 A++**	1,94 (0,36 - 2,78)	970	8,50
20 + 20 + 42	1,66	1,66	3,48	6,80 (1,90 - 8,10)	4,02	**8,20 A+++**	1,69 (0,29 - 2,33)	845	7,50	2,07	2,07	4,36	8,50 (1,70 - 10,50)	4,40	**4,60 A++**	1,93 (0,36 - 2,82)	965	8,50
20 + 20 + 50	1,51	1,51	3,78	6,80 (2,00 - 8,50)	4,33	**8,20 A+++**	1,57 (0,34 - 2,29)	785	7,00	1,89	1,89	4,72	8,50 (1,60 - 10,60)	4,70	**4,60 A++**	1,81 (0,38 - 2,72)	905	7,90
20 + 20 + 60	1,36	1,36	4,08	6,80 (2,00 - 8,50)	4,33	**8,20 A+++**	1,57 (0,34 - 2,29)	785	7,00	1,70	1,70	5,10	8,50 (1,60 - 10,60)	4,70	**4,60 A++**	1,81 (0,38 - 2,72)	905	7,90
20 + 25 + 25	1,94	2,43	2,43	6,80 (1,90 - 8,00)	3,93	**8,20 A+++**	1,73 (0,27 - 2,33)	865	7,70	2,42	3,04	3,04	8,50 (1,70 - 10,40)	4,34	**4,60 A++**	1,96 (0,36 - 2,85)	980	8,60
20 + 25 + 35	1,69	2,13	2,98	6,80 (1,90 - 8,00)	3,93	**8,20 A+++**	1,73 (0,27 - 2,24)	865	7,70	2,12	2,66	3,72	8,50 (1,70 - 10,40)	4,38	**4,60 A++**	1,94 (0,36 - 2,78)	970	8,50
20 + 25 + 42	1,56	1,95	3,29	6,80 (1,90 - 8,10)	4,02	**8,20 A+++**	1,69 (0,29 - 2,33)	845	7,50	1,95	2,44	4,11	8,50 (1,70 - 10,50)	4,40	**4,60 A++**	1,93 (0,36 - 2,82)	965	8,50
20 + 25 + 50	1,43	1,79	3,58	6,80 (2,00 - 8,50)	4,33	**8,20 A+++**	1,57 (0,34 - 2,29)	785	7,00	1,79	2,24	4,47	8,50 (1,60 - 10,60)	4,70	**4,60 A++**	1,81 (0,38 - 2,72)	905	7,90
20 + 25 + 60	1,29	1,62	3,89	6,80 (2,00 - 8,50)	4,33	**8,20 A+++**	1,57 (0,34 - 2,29)	785	7,00	1,62	2,02	4,86	8,50 (1,60 - 10,60)	4,70	**4,60 A++**	1,81 (0,38 - 2,72)	905	7,90
20 + 35 + 35	1,52	2,64	2,64	6,80 (1,90 - 8,10)	4,02	**8,20 A+++**	1,69 (0,29 - 2,24)	845	7,50	1,88	3,31	3,31	8,50 (1,70 - 10,50)	4,43	**4,60 A++**	1,92 (0,36 - 2,80)	960	8,40
20 + 35 + 42	1,40	2,45	2,95	6,80 (1,90 - 8,20)	4,02	**8,20 A+++**	1,69 (0,29 - 2,33)	845	7,50	1,75	3,07	3,68	8,50 (1,70 - 10,50)	4,45	**4,60 A++**	1,91 (0,36 - 2,79)	955	8,40
20 + 35 + 50	1,29	2,27	3,24	6,80 (2,00 - 8,50)	4,33	**8,20 A+++**	1,57 (0,34 - 2,25)	785	7,00	1,62	2,83	4,05	8,50 (1,60 - 10,60)	4,75	**4,60 A++**	1,79 (0,42 - 2,69)	895	7,90
20 + 35 + 60	1,18	2,07	3,55	6,80 (2,00 - 8,50)	4,33	**8,20 A+++**	1,57 (0,34 - 2,25)	785	7,00	1,48	2,59	4,43	8,50 (1,60 - 10,60)	4,75	**4,60 A++**	1,79 (0,42 - 2,69)	895	7,90
20 + 42 + 42	1,30	2,75	2,75	6,80 (1,90 - 8,20)	4,12	**8,20 A+++**	1,65 (0,34 - 2,29)	825	7,30	1,64	3,43	3,43	8,50 (1,70 - 10,50)	4,47	**4,60 A++**	1,90 (0,36 - 2,79)	950	8,30
20 + 42 + 50	1,21	2,55	3,04	6,80 (2,00 - 8,50)	4,33	**8,20 A+++**	1,57 (0,34 - 2,25)	785	7,00	1,52	3,19	3,79	8,50 (1,60 - 10,60)	4,78	**4,60 A++**	1,78 (0,42 - 2,68)	890	7,80
25 + 25 + 25	2,26	2,26	2,26	6,78 (1,90 - 8,00)	3,92	**8,20 A+++**	1,73 (0,27 - 2,33)	865	7,70	2,83	2,83	2,83	8,49 (1,70 - 10,40)	4,33	**4,60 A++**	1,96 (0,36 - 2,85)	980	8,60
25 + 25 + 35	2,00	2,00	2,80	6,80 (1,90 - 8,00)	3,93	**8,20 A+++**	1,73 (0,27 - 2,24)	865	7,70	2,50	2,50	3,50	8,50 (1,70 - 10,40)	4,38	**4,60 A++**	1,94 (0,36 - 2,78)	970	8,50
25 + 25 + 42	1,85	1,85	3,10	6,80 (1,90 - 8,10)	4,02	**8,20 A+++**	1,69 (0,29 - 2,33)	845	7,50	2,31	2,31	3,88	8,50 (1,70 - 10,50)	4,40	**4,60 A++**	1,93 (0,36 - 2,82)	965	8,50
25 + 25 + 50	1,70	1,70	3,40	6,80 (2,00 - 8,50)	4,33	**8,20 A+++**	1,57 (0,34 - 2,29)	785	7,00	2,13	2,13	4,24	8,50 (1,60 - 10,60)	4,70	**4,60 A++**	1,81 (0,38 - 2,72)	905	7,90
25 + 25 + 60	1,55	1,55	3,70	6,80 (2,00 - 8,50)	4,33	**8,20 A+++**	1,57 (0,34 - 2,29)	785	7,00	1,93	1,93	4,64	8,50 (1,60 - 10,60)	4,70	**4,60 A++**	1,81 (0,38 - 2,72)	905	7,90
25 + 35 + 35	1,78	2,51	2,51	6,80 (1,90 - 8,10)	4,02	**8,20 A+++**	1,69 (0,29 - 2,24)	845	7,50	2,24	3,13	3,13	8,50 (1,70 - 10,50)	4,43	**4,60 A++**	1,92 (0,36 - 2,80)	960	8,40

Sistema Free Multi 3x1 CU-3Z68CBE. Potencia mínima conectada: 4,5 kW. Potencia máxima conectada: 11,2 kW · R32

Potencia unidad interior	Potencia frigorífica (kW). Ambientes				EER	SEER [1]	Potencia de entrada	C.A.E.	Intensidad	Potencia calorífica (kW). Ambientes				COP	SCOP [1]	Potencia de entrada	C.A.E.	Intensidad
	A	B	C	Total (Mín. - Máx.)	W/W		kW	kWh	230 V	A	B	C	Total (Mín. - Máx.)	W/W		kW	kWh	230 V
25+35+42	1,67	2,33	2,80	6,80 (1,90 - 8,20)	4,02	**8,20 A++**	1,69 (0,29 - 2,33)	845	7,50	2,08	2,92	3,50	8,50 (1,70 - 10,50)	4,45	**4,60 A++**	1,91 (0,36 - 2,79)	955	8,40
25+35+50	1,55	2,16	3,09	6,80 (2,00 - 8,50)	4,33	**8,20 A++**	1,57 (0,34 - 2,25)	785	7,00	1,93	2,70	3,87	8,50 (1,60 - 10,60)	4,75	**4,60 A++**	1,79 (0,42 - 2,69)	895	7,90
25+42+42	1,56	2,62	2,62	6,80 (1,90 - 8,20)	4,12	**8,20 A++**	1,65 (0,29 - 2,29)	825	7,30	1,94	3,28	3,28	8,50 (1,70 - 10,50)	4,47	**4,60 A++**	1,90 (0,36 - 2,79)	950	8,30
35+35+35	2,26	2,26	2,26	6,78 (1,90 - 8,20)	4,11	**8,20 A++**	1,65 (0,29 - 2,25)	825	7,30	2,83	2,83	2,83	8,49 (1,70 - 10,50)	4,56	**4,60 A++**	1,86 (0,36 - 2,78)	930	8,20
35+35+42	2,13	2,13	2,54	6,80 (1,90 - 8,20)	4,12	**8,20 A++**	1,65 (0,29 - 2,25)	825	7,30	2,66	2,66	3,18	8,50 (1,70 - 10,50)	4,59	**4,60 A++**	1,85 (0,36 - 2,73)	925	8,10

1) Escala de etiqueta energética de A+++ a D.
Los datos mostrados se refieren a la unidad exterior cuando se combina con unidades interiores de pared CS-MZ/Z/XZ. Para otros tipos de unidades interiores, consultar el manual de servicio.

Sistema Free Multi 4x1 CU-4Z68CBE. Potencia mínima conectada: 4,5 kW. Potencia máxima conectada: 11,5 kW · R32

Potencia unidad interior	Potencia frigorífica (kW). Ambientes					EER	SEER [1]	Potencia de entrada	C.A.E.	Intensidad	Potencia calorífica (kW). Ambientes					COP	SCOP [1]	Potencia de entrada	C.A.E.	Intensidad
	A	B	C	D	Total (Mín. - Máx.)	W/W		kW	kWh	230 V	A	B	C	D	Total (Mín. - Máx.)	W/W		kW	kWh	230 V
1 ambiente																				
16	1,60				1,60 (1,30 - 2,30)	4,00		0,40 (0,25 - 0,64)	200	2,00	2,60				2,60 (1,20 - 3,20)	4,33		0,60 (0,30 - 0,96)	300	3,00
20	2,00				2,00 (1,80 - 2,90)	4,00		0,50 (0,34 - 0,81)	250	2,50	3,20				3,20 (1,20 - 4,10)	4,32		0,74 (0,30 - 1,23)	370	3,70
25	2,50				2,50 (1,80 - 2,90)	3,97		0,63 (0,34 - 0,81)	315	3,20	3,60				3,60 (1,20 - 4,30)	3,83		0,94 (0,30 - 1,23)	470	4,70
35	3,50				3,50 (1,80 - 3,80)	3,72		0,94 (0,34 - 1,36)	470	4,50	4,50				4,50 (1,20 - 5,80)	3,66		1,23 (0,30 - 2,10)	615	6,00
42	4,20				4,20 (1,80 - 4,30)	3,07		1,37 (0,34 - 1,99)	685	6,40	5,60				5,60 (1,20 - 6,80)	3,26		1,72 (0,30 - 2,93)	860	8,00
50	5,00				5,00 (1,90 - 5,70)	3,23		1,55 (0,34 - 2,13)	775	7,20	6,80				6,80 (1,20 - 6,90)	3,24		2,10 (0,30 - 2,52)	1050	9,70
60	6,00				6,00 (1,90 - 6,20)	2,96		2,03 (0,34 - 2,33)	1015	9,20	8,50				8,50 (1,30 - 9,00)	3,54		2,40 (0,62 - 2,55)	1200	11,10
2 ambientes																				
16+35	1,60	3,50			5,10 (1,90 - 6,90)	4,08	**7,50 A++**	1,25 (0,27 - 2,48)	625	5,70	2,23	4,87			7,10 (1,40 - 9,90)	3,74	**4,20 A+**	1,90 (0,29 - 3,02)	950	8,60
16+42	1,60	4,20			5,80 (1,90 - 6,90)	3,60	**7,00 A++**	1,61 (0,27 - 2,44)	805	7,40	2,26	5,94			8,20 (1,40 - 9,90)	3,52	**4,20 A+**	2,33 (0,29 - 3,02)	1165	10,50
16+50	1,60	5,00			6,60 (2,00 - 7,50)	3,63	**7,00 A++**	1,82 (0,28 - 2,52)	910	8,20	2,06	6,44			8,50 (1,50 - 10,20)	3,76	**4,20 A+**	2,26 (0,25 - 2,99)	1130	10,20
16+60	1,43	5,37			6,80 (2,00 - 7,50)	3,49	**7,00 A++**	1,95 (0,28 - 2,52)	975	8,80	1,79	6,71			8,50 (1,50 - 10,20)	3,76	**4,20 A+**	2,26 (0,25 - 2,99)	1130	10,20
20+25	2,00	2,50			4,50 (1,90 - 6,40)	4,59	**7,50 A++**	0,98 (0,27 - 2,04)	490	4,60	3,02	3,78			6,80 (1,40 - 9,80)	3,78	**4,20 A+**	1,80 (0,30 - 3,02)	900	8,10
20+35	2,00	3,50			5,50 (1,90 - 6,90)	3,85	**7,50 A++**	1,43 (0,27 - 2,44)	715	6,50	2,80	4,90			7,70 (1,40 - 9,90)	3,65	**4,20 A+**	2,11 (0,29 - 3,02)	1055	9,50
20+42	2,00	4,20			6,20 (1,90 - 6,90)	3,35	**7,00 A++**	1,85 (0,27 - 2,40)	925	8,40	2,74	5,76			8,50 (1,40 - 9,90)	3,48	**4,20 A+**	2,44 (0,25 - 3,03)	1220	11,00
20+50	1,94	4,86			6,80 (2,00 - 7,50)	3,49	**7,00 A++**	1,95 (0,28 - 2,48)	975	8,80	2,43	6,07			8,50 (1,50 - 10,20)	3,76	**4,20 A+**	2,26 (0,25 - 2,99)	1130	10,20
20+60	1,70	5,10			6,80 (2,00 - 7,50)	3,49	**7,00 A++**	1,95 (0,28 - 2,48)	975	8,80	2,12	6,38			8,50 (1,50 - 10,20)	3,76	**4,20 A+**	2,26 (0,25 - 2,99)	1130	10,20
25+25	2,50	2,50			5,00 (1,90 - 6,80)	4,13	**7,50 A++**	1,21 (0,27 - 2,43)	605	5,60	3,60	3,60			7,20 (1,40 - 9,80)	3,71	**4,20 A+**	1,94 (0,30 - 3,02)	970	8,80
25+35	2,50	3,50			6,00 (1,90 - 6,90)	3,47	**7,00 A++**	1,73 (0,27 - 2,44)	865	7,90	3,37	4,73			8,10 (1,40 - 9,90)	3,60	**4,20 A+**	2,25 (0,29 - 3,02)	1125	10,20
25+42	2,50	4,20			6,70 (1,90 - 6,90)	2,94	**7,00 A++**	2,28 (0,27 - 2,40)	1140	10,30	3,17	5,33			8,50 (1,40 - 9,90)	3,48	**4,20 A+**	2,44 (0,25 - 3,03)	1220	11,00
25+50	2,27	4,53			6,80 (1,90 - 7,50)	3,49	**7,00 A++**	1,95 (0,26 - 2,48)	975	8,80	2,83	5,67			8,50 (1,50 - 10,20)	3,76	**4,20 A+**	2,26 (0,25 - 2,99)	1130	10,20
25+60	2,00	4,80			6,80 (1,90 - 7,50)	3,49	**7,00 A++**	1,95 (0,26 - 2,48)	975	8,80	2,50	6,00			8,50 (1,50 - 10,20)	3,76	**4,20 A+**	2,26 (0,25 - 2,99)	1130	10,20
35+35	3,40	3,40			6,80 (1,90 - 7,00)	2,97	**7,00 A++**	2,29 (0,27 - 2,40)	1145	10,40	4,25	4,25			8,50 (1,50 - 10,00)	3,56	**4,20 A+**	2,39 (0,27 - 3,02)	1195	10,80
35+42	3,09	3,71			6,80 (1,90 - 7,10)	3,04	**7,00 A++**	2,24 (0,27 - 2,50)	1120	10,10	3,86	4,64			8,50 (1,50 - 10,00)	3,56	**4,20 A+**	2,39 (0,27 - 3,02)	1195	10,80
35+50	2,80	4,00			6,80 (2,00 - 7,60)	3,64	**7,00 A++**	1,87 (0,28 - 2,48)	935	8,50	3,50	5,00			8,50 (1,50 - 10,30)	3,86	**4,20 A+**	2,20 (0,24 - 2,97)	1100	10,00
35+60	2,51	4,29			6,80 (2,00 - 7,60)	3,64	**7,00 A++**	1,87 (0,28 - 2,48)	935	8,50	3,13	5,37			8,50 (1,50 - 10,30)	3,86	**4,20 A+**	2,20 (0,24 - 2,97)	1100	10,00
42+42	3,40	3,40			6,80 (1,90 - 7,10)	3,02	**7,00 A++**	2,25 (0,26 - 2,45)	1125	10,20	4,25	4,25			8,50 (1,50 - 10,00)	3,57	**4,20 A+**	2,38 (0,27 - 2,98)	1190	10,80
42+50	3,10	3,70			6,80 (2,00 - 7,60)	3,64	**7,00 A++**	1,87 (0,28 - 2,44)	935	8,50	3,88	4,62			8,50 (1,50 - 10,30)	3,88	**4,20 A+**	2,19 (0,24 - 2,96)	1095	9,90
42+60	2,80	4,00			6,80 (2,00 - 7,60)	3,64	**7,00 A++**	1,87 (0,28 - 2,44)	935	8,50	3,50	5,00			8,50 (1,50 - 10,30)	3,88	**4,20 A+**	2,19 (0,24 - 2,96)	1095	9,90
50+50	3,40	3,40			6,80 (2,10 - 8,10)	4,10	**7,00 A++**	1,66 (0,32 - 2,50)	830	7,60	4,25	4,25			8,50 (1,50 - 10,50)	4,15	**4,20 A+**	2,05 (0,26 - 2,87)	1025	9,30
50+60	3,09	3,71			6,80 (2,10 - 8,10)	4,10	**7,00 A++**	1,66 (0,32 - 2,50)	830	7,60	3,86	4,64			8,50 (1,50 - 10,50)	4,15	**4,20 A+**	2,05 (0,26 - 2,87)	1025	9,30
3 ambientes																				
16+16+16	1,60	1,60	1,60		4,80 (1,90 - 8,00)	5,22	**8,20 A++**	0,92 (0,27 - 2,41)	460	4,20	2,60	2,60	2,60		7,80 (1,70 - 10,40)	4,41	**4,60 A++**	1,77 (0,36 - 2,87)	885	7,80
16+16+20	1,60	1,60	2,00		5,20 (1,90 - 8,00)	4,95	**8,20 A++**	1,05 (0,27 - 2,37)	525	4,70	2,58	2,58	3,24		8,40 (1,70 - 10,40)	4,26	**4,60 A++**	1,97 (0,36 - 2,87)	985	8,70
16+16+25	1,60	1,60	2,50		5,70 (1,90 - 8,00)	4,52	**8,20 A++**	1,26 (0,27 - 2,37)	630	5,60	2,39	2,39	3,72		8,50 (1,70 - 10,40)	4,23	**4,60 A++**	2,01 (0,36 - 2,87)	1005	8,80
16+16+35	1,60	1,60	3,50		6,80 (1,90 - 8,00)	3,93	**8,00 A++**	1,73 (0,27 - 2,29)	865	7,70	2,03	2,03	4,44		8,50 (1,70 - 10,40)	4,36	**4,60 A++**	1,95 (0,36 - 2,84)	975	8,60
16+16+42	1,47	1,47	3,86		6,80 (1,90 - 8,10)	3,93	**8,00 A++**	1,73 (0,27 - 2,37)	865	7,70	1,84	1,84	4,82		8,50 (1,70 - 10,50)	4,36	**4,60 A++**	1,95 (0,36 - 2,88)	975	8,60
16+16+50	1,33	1,33	4,14		6,80 (2,00 - 8,50)	4,22	**8,00 A++**	1,61 (0,32 - 2,34)	805	7,10	1,66	1,66	5,18		8,50 (1,60 - 10,60)	4,67	**4,60 A++**	1,82 (0,38 - 2,73)	910	8,00
16+16+60	1,18	1,18	4,44		6,80 (2,00 - 8,50)	4,22	**8,00 A++**	1,61 (0,32 - 2,34)	805	7,10	1,48	1,48	5,54		8,50 (1,60 - 10,60)	4,67	**4,60 A++**	1,82 (0,38 - 2,73)	910	8,00
16+20+20	1,60	2,00	2,00		5,60 (1,90 - 8,00)	4,71	**8,20 A++**	1,19 (0,27 - 2,37)	595	5,30	2,42	3,04	3,04		8,50 (1,70 - 10,40)	4,25	**4,60 A++**	2,00 (0,36 - 2,86)	1000	8,80
16+20+25	1,60	2,00	2,50		6,10 (1,90 - 8,00)	4,33	**8,20 A++**	1,41 (0,27 - 2,37)	705	6,30	2,23	2,79	3,48		8,50 (1,70 - 10,40)	4,25	**4,60 A++**	2,00 (0,36 - 2,86)	1000	8,80
16+20+35	1,53	1,92	3,35		6,80 (1,90 - 8,00)	3,93	**8,00 A++**	1,73 (0,27 - 2,29)	865	7,70	1,92	2,39	4,19		8,50 (1,70 - 10,40)	4,36	**4,60 A++**	1,95 (0,36 - 2,79)	975	8,60
16+20+42	1,39	1,74	3,67		6,80 (1,90 - 8,10)	3,93	**8,00 A++**	1,73 (0,27 - 2,33)	865	7,70	1,74	2,18	4,58		8,50 (1,70 - 10,50)	4,38	**4,60 A++**	1,94 (0,36 - 2,83)	970	8,50
16+20+50	1,27	1,58	3,95		6,80 (2,00 - 8,50)	4,33	**8,00 A++**	1,57 (0,32 - 2,34)	785	7,00	1,58	1,98	4,94		8,50 (1,60 - 10,60)	4,70	**4,60 A++**	1,81 (0,38 - 2,72)	905	7,90
16+20+60	1,13	1,42	4,25		6,80 (2,00 - 8,50)	4,33	**8,00 A++**	1,57 (0,32 - 2,34)	785	7,00	1,42	1,77	5,31		8,50 (1,60 - 10,60)	4,70	**4,60 A++**	1,81 (0,38 - 2,72)	905	7,90
16+25+25	1,64	2,58	2,58		6,80 (1,90 - 8,00)	3,91	**8,20 A++**	1,74 (0,27 - 2,37)	870	7,70	2,06	3,22	3,22		8,50 (1,70 - 10,40)	4,25	**4,60 A++**	2,00 (0,36 - 2,86)	1000	8,80
16+25+35	1,43	2,24	3,13		6,80 (1,90 - 8,00)	3,93	**8,20 A++**	1,73 (0,27 - 2,29)	865	7,70	1,79	2,80	3,91		8,50 (1,70 - 10,40)	4,36	**4,60 A++**	1,95 (0,36 - 2,79)	975	8,60
16+25+42	1,31	2,05	3,44		6,80 (1,90 - 8,10)	3,93	**8,20 A++**	1,73 (0,27 - 2,33)	865	7,70	1,64	2,56	4,30		8,50 (1,70 - 10,50)	4,38	**4,60 A++**	1,94 (0,36 - 2,83)	970	8,50
16+25+50	1,19	1,87	3,74		6,80 (2,00 - 8,50)	4,33	**8,20 A++**	1,57 (0,32 - 2,34)	785	7,00	1,49	2,34	4,67		8,50 (1,60 - 10,60)	4,70	**4,60 A++**	1,81 (0,38 - 2,72)	905	7,90

Configuración del sistema multi split en pocos pasos mediante herramienta online, con acceso a todas las combinaciones disponibles.



Condiciones nominales: aire interior (frío) 27 °C TS / 19 °C TH. Aire exterior (frío) 35 °C TS / 24 °C TH. Aire interior (calor) 20 °C TS. Aire exterior (calor) 7 °C TS / 6 °C TH. (TS: temperatura seca; TH: temperatura húmeda).
Especificaciones sujetas a cambios sin previo aviso. Para obtener información detallada acerca de la ErP / el etiquetado energético, visita nuestras páginas www.aircon.panasonic.es o www.ptc.panasonic.eu.

Tabla de combinaciones sistema Free Multi

Sistema Free Multi 4x1 CU-4Z68CBE. Potencia mínima conectada: 4,5 kW. Potencia máxima conectada: 11,5 kW · R32

Potencia unidad interior	Potencia frigorífica (kW). Ambientes					EER	SEER [1]	Potencia de entrada	C.A.E.	Intensidad	Potencia calorífica (kW). Ambientes					COP	SCOP [1]	Potencia de entrada	C.A.E.	Intensidad
	A	B	C	D	Total (Mín. - Máx.)	W/W		kW	kWh	230 V	A	B	C	D	Total (Mín. - Máx.)	W/W		kW	kWh	230 V
16+25+60	1,08	1,68	4,04		6,80 (2,00 - 8,50)	4,33	**8,20 A++**	1,57 (0,32 - 2,34)	785	7,00	1,35	2,10	5,05		8,50 (1,60 - 10,60)	4,70	**4,60 A++**	1,81 (0,38 - 2,72)	905	7,90
16+35+35	1,26	2,77	2,77		6,80 (1,90 - 8,10)	4,02	**8,20 A++**	1,69 (0,27 - 2,29)	845	7,50	1,58	3,46	3,46		8,50 (1,70 - 10,50)	4,43	**4,60 A++**	1,92 (0,36 - 2,81)	960	8,40
16+35+42	1,17	2,56	3,07		6,80 (1,90 - 8,20)	4,02	**8,20 A++**	1,69 (0,27 - 2,33)	845	7,50	1,46	3,20	3,84		8,50 (1,70 - 10,50)	4,43	**4,60 A++**	1,92 (0,36 - 2,80)	960	8,40
16+35+50	1,07	2,36	3,37		6,80 (2,00 - 8,50)	4,33	**8,20 A++**	1,57 (0,34 - 2,29)	785	7,00	1,34	2,95	4,21		8,50 (1,60 - 10,60)	4,75	**4,60 A++**	1,79 (0,39 - 2,70)	895	7,90
16+35+60	0,98	2,14	3,68		6,80 (2,00 - 8,50)	4,33	**8,20 A++**	1,57 (0,34 - 2,29)	785	7,00	1,23	2,68	4,59		8,50 (1,60 - 10,60)	4,75	**4,60 A++**	1,79 (0,39 - 2,70)	895	7,90
16+42+42	1,08	2,86	2,86		6,80 (1,90 - 8,20)	4,02	**8,20 A++**	1,69 (0,29 - 2,33)	845	7,50	1,36	3,57	3,57		8,50 (1,70 - 10,50)	4,45	**4,60 A++**	1,91 (0,36 - 2,79)	955	8,40
16+42+50	1,01	2,64	3,15		6,80 (2,00 - 8,50)	4,33	**8,20 A++**	1,57 (0,34 - 2,25)	785	7,00	1,25	3,31	3,94		8,50 (1,60 - 10,60)	4,75	**4,60 A++**	1,79 (0,42 - 2,69)	895	7,90
20+20+20	2,00	2,00	2,00		6,00 (1,90 - 8,00)	4,38	**8,20 A++**	1,37 (0,27 - 2,33)	685	6,10	2,83	2,83	2,83		8,49 (1,70 - 10,40)	4,33	**4,60 A++**	1,96 (0,36 - 2,85)	980	8,60
20+20+25	2,00	2,00	2,50		6,50 (1,90 - 8,00)	4,04	**8,20 A++**	1,61 (0,32 - 2,33)	805	7,10	2,62	2,62	3,26		8,50 (1,70 - 10,40)	4,34	**4,60 A++**	1,96 (0,36 - 2,85)	980	8,60
20+20+35	1,81	1,81	3,18		6,80 (1,90 - 8,00)	3,93	**8,20 A++**	1,73 (0,27 - 2,24)	865	7,70	2,27	2,27	3,96		8,50 (1,70 - 10,40)	4,38	**4,60 A++**	1,94 (0,36 - 2,78)	970	8,50
20+20+42	1,66	1,66	3,48		6,80 (1,90 - 8,10)	4,02	**8,20 A++**	1,69 (0,29 - 2,33)	845	7,50	2,07	2,07	4,36		8,50 (1,70 - 10,50)	4,40	**4,60 A++**	1,93 (0,36 - 2,82)	965	8,50
20+20+50	1,51	1,51	3,78		6,80 (2,00 - 8,50)	4,33	**8,20 A++**	1,57 (0,34 - 2,29)	785	7,00	1,89	1,89	4,72		8,50 (1,60 - 10,60)	4,70	**4,60 A++**	1,81 (0,38 - 2,72)	905	7,90
20+20+60	1,36	1,36	4,08		6,80 (2,00 - 8,50)	4,33	**8,20 A++**	1,57 (0,34 - 2,29)	785	7,00	1,70	1,70	5,10		8,50 (1,60 - 10,60)	4,70	**4,60 A++**	1,81 (0,38 - 2,72)	905	7,90
20+25+25	1,94	2,43	2,43		6,80 (1,90 - 8,00)	3,93	**8,20 A++**	1,73 (0,27 - 2,33)	865	7,70	2,42	3,04	3,04		8,50 (1,70 - 10,40)	4,34	**4,60 A++**	1,96 (0,36 - 2,85)	980	8,60
20+25+35	1,69	2,13	2,98		6,80 (1,90 - 8,00)	3,93	**8,20 A++**	1,73 (0,27 - 2,24)	865	7,70	2,12	2,66	3,72		8,50 (1,70 - 10,40)	4,38	**4,60 A++**	1,94 (0,36 - 2,78)	970	8,50
20+25+42	1,56	1,95	3,29		6,80 (1,90 - 8,10)	4,02	**8,20 A++**	1,69 (0,29 - 2,33)	845	7,50	1,95	2,44	4,11		8,50 (1,70 - 10,50)	4,40	**4,60 A++**	1,93 (0,36 - 2,82)	965	8,50
20+25+50	1,43	1,79	3,58		6,80 (2,00 - 8,50)	4,33	**8,20 A++**	1,57 (0,34 - 2,29)	785	7,00	1,79	2,24	4,47		8,50 (1,60 - 10,60)	4,70	**4,60 A++**	1,81 (0,38 - 2,72)	905	7,90
20+25+60	1,29	1,62	3,89		6,80 (2,00 - 8,50)	4,33	**8,20 A++**	1,57 (0,34 - 2,29)	785	7,00	1,62	2,02	4,86		8,50 (1,60 - 10,60)	4,70	**4,60 A++**	1,81 (0,38 - 2,72)	905	7,90
20+35+35	1,52	2,64	2,64		6,80 (1,90 - 8,10)	4,02	**8,20 A++**	1,69 (0,29 - 2,24)	845	7,50	1,88	3,31	3,31		8,50 (1,70 - 10,50)	4,43	**4,60 A++**	1,92 (0,36 - 2,80)	960	8,40
20+35+42	1,40	2,45	2,95		6,80 (1,90 - 8,20)	4,02	**8,20 A++**	1,69 (0,29 - 2,33)	845	7,50	1,75	3,07	3,68		8,50 (1,70 - 10,50)	4,45	**4,60 A++**	1,91 (0,36 - 2,79)	955	8,40
20+35+50	1,29	2,27	3,24		6,80 (2,00 - 8,50)	4,33	**8,20 A++**	1,57 (0,34 - 2,25)	785	7,00	1,62	2,83	4,05		8,50 (1,60 - 10,60)	4,75	**4,60 A++**	1,79 (0,42 - 2,69)	895	7,90
20+35+60	1,18	2,07	3,55		6,80 (2,00 - 8,50)	4,33	**8,20 A++**	1,57 (0,34 - 2,25)	785	7,00	1,48	2,59	4,43		8,50 (1,60 - 10,60)	4,75	**4,60 A++**	1,79 (0,42 - 2,69)	895	7,90
20+42+42	1,30	2,75	2,75		6,80 (1,90 - 8,20)	4,12	**8,20 A++**	1,65 (0,29 - 2,29)	825	7,30	1,64	3,43	3,43		8,50 (1,70 - 10,50)	4,47	**4,60 A++**	1,90 (0,36 - 2,79)	950	8,30
20+42+50	1,21	2,55	3,04		6,80 (2,00 - 8,50)	4,33	**8,20 A++**	1,57 (0,34 - 2,25)	785	7,00	1,52	3,19	3,79		8,50 (1,60 - 10,60)	4,78	**4,60 A++**	1,78 (0,42 - 2,68)	890	7,80
25+25+25	2,26	2,26	2,26		6,78 (1,90 - 8,00)	3,92	**8,20 A++**	1,73 (0,27 - 2,33)	865	7,70	2,83	2,83	2,83		8,49 (1,70 - 10,40)	4,33	**4,60 A++**	1,96 (0,36 - 2,85)	980	8,60
25+25+35	2,00	2,00	2,80		6,80 (1,90 - 8,00)	3,93	**8,20 A++**	1,73 (0,27 - 2,24)	865	7,70	2,50	2,50	3,50		8,50 (1,70 - 10,40)	4,38	**4,60 A++**	1,94 (0,36 - 2,78)	970	8,50
25+25+42	1,85	1,85	3,10		6,80 (1,90 - 8,10)	4,02	**8,20 A++**	1,69 (0,29 - 2,33)	845	7,50	2,31	2,31	3,88		8,50 (1,70 - 10,50)	4,40	**4,60 A++**	1,93 (0,36 - 2,82)	965	8,50
25+25+50	1,70	1,70	3,40		6,80 (2,00 - 8,50)	4,33	**8,20 A++**	1,57 (0,34 - 2,29)	785	7,00	2,13	2,13	4,24		8,50 (1,60 - 10,60)	4,70	**4,60 A++**	1,81 (0,38 - 2,72)	905	7,90
25+25+60	1,55	1,55	3,70		6,80 (2,00 - 8,50)	4,33	**8,20 A++**	1,57 (0,34 - 2,29)	785	7,00	1,93	1,93	4,64		8,50 (1,60 - 10,60)	4,70	**4,60 A++**	1,81 (0,38 - 2,72)	905	7,90
25+35+35	1,78	2,51	2,51		6,80 (1,90 - 8,10)	4,02	**8,20 A++**	1,69 (0,29 - 2,24)	845	7,50	2,24	3,13	3,13		8,50 (1,70 - 10,50)	4,43	**4,60 A++**	1,92 (0,36 - 2,80)	960	8,40
25+35+42	1,67	2,33	2,80		6,80 (1,90 - 8,20)	4,02	**8,20 A++**	1,69 (0,29 - 2,33)	845	7,50	2,08	2,92	3,50		8,50 (1,70 - 10,50)	4,45	**4,60 A++**	1,91 (0,36 - 2,79)	955	8,40
25+35+50	1,55	2,16	3,09		6,80 (2,00 - 8,50)	4,33	**8,20 A++**	1,57 (0,34 - 2,25)	785	7,00	1,93	2,70	3,87		8,50 (1,60 - 10,60)	4,75	**4,60 A++**	1,79 (0,42 - 2,69)	895	7,90
25+42+42	1,56	2,62	2,62		6,80 (1,90 - 8,20)	4,12	**8,20 A++**	1,65 (0,29 - 2,29)	825	7,30	1,94	3,28	3,28		8,50 (1,70 - 10,50)	4,47	**4,60 A++**	1,90 (0,36 - 2,79)	950	8,30
35+35+35	2,26	2,26	2,26		6,78 (1,90 - 8,20)	4,11	**8,20 A++**	1,65 (0,29 - 2,25)	825	7,30	2,83	2,83	2,83		8,49 (1,70 - 10,50)	4,56	**4,60 A++**	1,86 (0,36 - 2,78)	930	8,20
35+35+42	2,13	2,13	2,54		6,80 (1,90 - 8,20)	4,12	**8,20 A++**	1,65 (0,29 - 2,25)	825	7,30	2,66	2,66	3,18		8,50 (1,70 - 10,50)	4,59	**4,60 A++**	1,85 (0,36 - 2,73)	925	8,10
4 ambientes																				
16+16+16+16	1,65	1,65	1,65	1,65	6,60 (1,90 - 8,70)	4,40	**8,50 A+++**	1,50 (0,34 - 2,38)	750	6,70	2,12	2,12	2,12	2,12	8,48 (1,70 - 10,60)	4,58	**4,60 A++**	1,85 (0,35 - 2,69)	925	8,10
16+16+16+20	1,60	1,60	1,60	2,00	6,80 (1,90 - 8,80)	4,30	**8,50 A+++**	1,58 (0,34 - 2,47)	790	7,00	2,00	2,00	2,00	2,50	8,50 (1,70 - 10,60)	4,62	**4,60 A++**	1,84 (0,36 - 2,68)	920	8,10
16+16+16+25	1,49	1,49	1,49	2,33	6,80 (1,90 - 8,80)	4,30	**8,50 A+++**	1,58 (0,34 - 2,47)	790	7,00	1,86	1,86	1,86	2,92	8,50 (1,70 - 10,60)	4,62	**4,60 A++**	1,84 (0,36 - 2,68)	920	8,10
16+16+16+35	1,31	1,31	1,31	2,87	6,80 (1,90 - 8,80)	4,30	**8,50 A+++**	1,58 (0,34 - 2,38)	790	7,00	1,64	1,64	1,64	3,58	8,50 (1,70 - 10,60)	4,67	**4,60 A++**	1,82 (0,37 - 2,66)	910	8,00
16+16+16+42	1,21	1,21	1,21	3,17	6,80 (1,90 - 8,80)	4,42	**8,50 A+++**	1,54 (0,34 - 2,38)	770	6,80	1,51	1,51	1,51	3,97	8,50 (1,70 - 10,60)	4,70	**4,60 A++**	1,81 (0,37 - 2,65)	905	7,90
16+16+16+50	1,11	1,11	1,11	3,47	6,80 (1,90 - 8,80)	4,42	**8,50 A+++**	1,54 (0,40 - 2,24)	770	6,80	1,39	1,39	1,39	4,33	8,50 (1,70 - 10,60)	4,78	**4,60 A++**	1,78 (0,47 - 2,55)	890	7,80
16+16+16+60	1,01	1,01	1,01	3,77	6,80 (1,90 - 8,80)	4,42	**8,50 A+++**	1,54 (0,40 - 2,24)	770	6,80	1,26	1,26	1,26	4,72	8,50 (1,70 - 10,60)	4,78	**4,60 A++**	1,78 (0,47 - 2,55)	890	7,80
16+16+20+20	1,51	1,51	1,89	1,89	6,80 (1,90 - 8,80)	4,30	**8,50 A+++**	1,58 (0,34 - 2,43)	790	7,00	1,89	1,89	2,36	2,36	8,50 (1,80 - 10,60)	4,64	**4,60 A++**	1,83 (0,38 - 2,67)	915	8,00
16+16+20+25	1,41	1,41	1,77	2,21	6,80 (1,90 - 8,80)	4,30	**8,50 A+++**	1,58 (0,34 - 2,43)	790	7,00	1,77	1,77	2,20	2,76	8,50 (1,80 - 10,60)	4,64	**4,60 A++**	1,83 (0,38 - 2,67)	915	8,00
16+16+20+35	1,25	1,25	1,56	2,74	6,80 (1,90 - 8,80)	4,42	**8,50 A+++**	1,54 (0,34 - 2,38)	770	6,80	1,56	1,56	1,95	3,43	8,50 (1,70 - 10,60)	4,70	**4,60 A++**	1,81 (0,37 - 2,65)	905	7,90
16+16+20+42	1,16	1,16	1,44	3,04	6,80 (1,90 - 8,80)	4,42	**8,50 A+++**	1,54 (0,37 - 2,38)	770	6,80	1,45	1,45	1,80	3,80	8,50 (1,70 - 10,60)	4,70	**4,60 A++**	1,81 (0,38 - 2,64)	905	7,90
16+16+20+50	1,07	1,07	1,33	3,33	6,80 (1,90 - 8,80)	4,42	**8,50 A+++**	1,54 (0,40 - 2,20)	770	6,80	1,33	1,33	1,67	4,17	8,50 (1,70 - 10,60)	4,80	**4,60 A++**	1,77 (0,49 - 2,54)	885	7,80
16+16+20+60	0,97	0,97	1,21	3,65	6,80 (1,90 - 8,80)	4,42	**8,50 A+++**	1,54 (0,40 - 2,20)	770	6,80	1,21	1,21	1,52	4,56	8,50 (1,70 - 10,60)	4,80	**4,60 A++**	1,77 (0,49 - 2,54)	885	7,80
16+16+25+25	1,33	1,33	2,07	2,07	6,80 (1,90 - 8,80)	4,30	**8,50 A+++**	1,58 (0,34 - 2,43)	790	7,00	1,66	1,66	2,59	2,59	8,50 (1,80 - 10,60)	4,64	**4,60 A++**	1,83 (0,38 - 2,67)	915	8,00
16+16+25+35	1,18	1,18	1,85	2,59	6,80 (1,90 - 8,80)	4,42	**8,50 A+++**	1,54 (0,34 - 2,38)	770	6,80	1,48	1,48	2,31	3,23	8,50 (1,70 - 10,60)	4,70	**4,60 A++**	1,81 (0,37 - 2,65)	905	7,90
16+16+25+42	1,10	1,10	1,72	2,88	6,80 (1,90 - 8,80)	4,42	**8,50 A+++**	1,54 (0,37 - 2,38)	770	6,80	1,37	1,37	2,15	3,61	8,50 (1,70 - 10,60)	4,70	**4,60 A++**	1,81 (0,38 - 2,64)	905	7,90
16+16+25+50	1,02	1,02	1,58	3,18	6,80 (1,90 - 8,80)	4,42	**8,50 A+++**	1,54 (0,40 - 2,20)	770	6,80	1,27	1,27	1,99	3,97	8,50 (1,70 - 10,60)	4,80	**4,60 A++**	1,77 (0,49 - 2,54)	885	7,80
16+16+35+35	1,07	1,07	2,33	2,33	6,80 (1,90 - 8,80)	4,42	**8,50 A+++**	1,54 (0,37 - 2,33)	770	6,80	1,33	1,33	2,92	2,92	8,50 (1,70 - 10,60)	4,72	**4,60 A++**	1,80 (0,40 - 2,62)	900	7,90
16+16+35+42	1,00	1,00	2,18	2,62	6,80 (1,90 - 8,80)	4,42	**8,50 A+++**	1,54 (0,37 - 2,33)	770	6,80	1,25	1,25	2,72	3,28	8,50 (1,70 - 10,60)	4,75	**4,60 A++**	1,79 (0,41 - 2,61)	895	7,90
16+20+20+20	1,43	1,79	1,79	1,79	6,80 (1,90 - 8,80)	4,30	**8,50 A+++**	1,58 (0,34 - 2,43)	790	7,00	1,78	2,24	2,24	2,24	8,50 (1,80 - 10,60)	4,64	**4,60 A++**	1,83 (0,38 - 2,67)	915	8,00
16+20+20+25	1,34	1,68	1,68	2,10	6,80 (1,90 - 8,80)	4,30	**8,50 A+++**	1,58 (0,34 - 2,43)	790	7,00	1,68	2,10	2,10	2,62	8,50 (1,80 - 10,60)	4,64	**4,60 A++**	1,83 (0,38 - 2,67)	915	8,00
16+20+20+35	1,20	1,49	1,49	2,62	6,80 (1,90 - 8,80)	4,42	**8,50 A+++**	1,54 (0,37 - 2,38)	770	6,80	1,49	1,87	1,87	3,27	8,50 (1,70 - 10,60)	4,70	**4,60 A++**	1,81 (0,38 - 2,64)	905	7,90
16+20+20+42	1,11	1,39	1,39	2,91	6,80 (1,90 - 8,80)	4,42	**8,50 A+++**	1,54 (0,37 - 2,38)	770	6,80	1,39	1,73	1,73	3,65	8,50 (1,70 - 10,60)	4,72	**4,60 A++**	1,80 (0,40 - 2,63)	900	7,90
16+20+20+50	1,03	1,28	1,28	3,21	6,80 (1,90 - 8,80)	4,42	**8,50 A+++**	1,54 (0,42 - 2,20)	770	6,80	1,28	1,60	1,60	4,02	8,50 (1,70 - 10,60)	4,83	**4,60 A++**	1,76 (0,49 - 2,53)	880	7,70
16+20+25+25	1,26	1,58	1,98	1,98	6,80 (1,90 - 8,80)	4,30	**8,50 A+++**	1,58 (0,34 - 2,43)	790	7,00	1,58	1,98	2,47	2,47	8,50 (1,80 - 10,60)	4,64	**4,60 A++**	1,83 (0,38 - 2,67)	915	8,00
16+20+25+35	1,13	1,42	1,77	2,48	6,80 (1,90 - 8,80)	4,42	**8,50 A+++**	1,54 (0,37 - 2,38)	770	6,80	1,42	1,77	2,21	3,10	8,50 (1,70 - 10,60)	4,70	**4,60 A++**	1,81 (0,38 - 2,64)	905	7,90
16+20+25+42	1,06	1,32	1,65	2,77	6,80 (1,90 - 8,80)	4,42	**8,50 A+++**	1,54 (0,37 - 2,38)	770	6,80	1,32	1,65	2,06	3,47	8,50 (1,70 - 10,60)	4,72	**4,60 A++**	1,80 (0,40 - 2,63)	900	7,90
16+20+25+50	0,98	1,23	1,53	3,06	6,80 (1,90 - 8,80)	4,42	**8,50 A+++**	1,54 (0,42 - 2,20)	770	6,80	1,23	1,53	1,91	3,83	8,50 (1,70 - 10,60)	4,83	**4,60 A++**	1,76 (0,49 - 2,53)	880	7,70
16+20+35+35	1,02	1,28	2,25	2,25	6,80 (1,90 - 8,80)	4,42	**8,50 A+++**	1,54 (0,37 - 2,33)	770	6,80	1,28	1,60	2,81	2,81	8,50 (1,70 - 10,60)	4,75	**4,60 A++**	1,79 (0,41 - 2,61)	895	7,90
16+20+35+42	0,96	1,20	2,11	2,53	6,80 (1,90 - 8,80)	4,42	**8,50 A+++**	1,54 (0,37 - 2,33)	770	6,80	1,20	1,50	2,63	3,17	8,50 (1,70 - 10,60)	4,78	**4,60 A++**	1,78 (0,41 - 2,61)	890	7,80
16+25+25+25	1,19	1,87	1,87	1,87	6,80 (1,90 - 8,80)	4,30	**8,50 A+++**	1,58 (0,34 - 2,43)	790	7,00	1,48	2,34	2,34	2,34	8,50 (1,80 - 10,60)	4,64	**4,60 A++**	1,83 (0,38 - 2,67)	915	8,00
16+25+25+35	1,08	1,68	1,68	2,36	6,80 (1,90 - 8,80)	4,42	**8,50 A+++**	1,54 (0,37 - 2,38)	770	6,80	1,35	2,10	2,10	2,95	8,50 (1,70 - 10,60)	4,70	**4,60 A++**	1,81 (0,38 - 2,64)	905	7,90
16+25+25+42	1,01	1,57	1,57	2,65	6,80 (1,90 - 8,80)	4,42	**8,50 A+++**	1,54 (0,37 - 2,38)	770	6,80	1,25	1,97	1,97	3,31	8,50 (1,70 - 10,60)	4,72	**4,60 A++**	1,80 (0,40 - 2,63)	900	7,90
16+25+35+35	0,98	1,54	2,14	2,14	6,80 (1,90 - 8,80)	4,42	**8,50 A+++**	1,54 (0,37 - 2,33)	770	6,80	1,23	1,91	2,68	2,68	8,50 (1,70 - 10,60)	4,75	**4,60 A++**	1,79 (0,41 - 2,61)	895	7,90
20+20+20+20	1,70	1,70	1,70	1,70	6,80 (1,90 - 8,80)	4,30	**8,50 A+++**	1,58 (0,34 - 2,38)	790	7,00	2,12	2,12	2,12	2,12	8,48 (1,80 - 10,60)	4,66	**4,60 A++**	1,82 (0,39 - 2,66)	910	8,00
20+20+20+25	1,60	1,60	1,60	2,00	6,80 (1,90 - 8,80)	4,30	**8,50 A+++**	1,58 (0,34 - 2,38)	790	7,00	2,00	2,00	2,00	2,50	8,50 (1,80 - 10,60)	4,67	**4,60 A++**	1,82 (0,39 - 2,66)	910	8,00
20+20+20+35	1,43	1,43	1,43	2,51	6,80 (1,90 - 8,80)	4,42	**8,50 A+++**	1,54 (0,37 - 2,33)	770	6,80	1,79	1,79	1,79	3,13	8,50 (1,70 - 10,60)	4,72	**4,60 A++**	1,80 (0,40 - 2,63)	900	7,90
20+20+20+42	1,33	1,33	1,33	2,81	6,80 (1,90 - 8,80)	4,42	**8,50 A+++**	1,54 (0,37 - 2,33)	770	6,80	1,67	1,67	1,67	3,49	8,50 (1,70 - 10,60)	4,75	**4,60 A++**	1,79 (0,40 - 2,62)	895	7,90
20+20+20+50	1,24	1,24	1,24	3,08	6,80 (1,90 - 8,80)	4,42	**8,50 A+++**	1,54 (0,42 - 2,20)	770	6,80	1,55	1,55	1,55	3,85	8,50 (1,70 - 10,60)	4,83	**4,60 A++**	1,76 (0,50 - 2,52)	880	7,70
20+20+25+25	1,51	1,51	1,89	1,89	6,80 (1,90 - 8,80)	4,30	**8,50 A+++**	1,58 (0,34 - 2,38)	790	7,00	1,89	1,89	2,36	2,36	8,50 (1,80 - 10,60)	4,67	**4,60 A++**	1,82 (0,39 - 2,66)	910	8,00
20+20+25+35	1,36	1,36	1,70	2,38	6,80 (1,90 - 8,80)	4,42	**8,50 A+++**	1,54 (0,37 - 2,33)	770	6,80	1,70	1,70	2,12	2,98	8,50 (1,70 - 10,60)	4,72	**4,60 A++**	1,80 (0,40 - 2,63)	900	7,90
20+20+25+42	1,27	1,27	1,59	2,67	6,80 (1,90 - 8,80)	4,42	**8,50 A+++**	1,54 (0,37 - 2,33)	770	6,80	1,59	1,59	1,98	3,34	8,50 (1,70 - 10,60)	4,75	**4,60 A++**	1,79 (0,40 - 2,62)	895	7,90
20+20+25+50	1,18	1,18	1,48	2,96	6,80 (1,90 - 8,80)	4,42	**8,50 A+++**	1,54 (0,42 - 2,20)	770	6,80	1,48	1,48	1,84	3,70	8,50 (1,70 - 10,60)	4,83	**4,60 A++**	1,76 (0,50 - 2,52)	880	7,70
20+20+35+35	1,24	1,24	2,16	2,16	6,80 (1,90 - 8,80)	4,42	**8,50 A+++**	1,54 (0,37 - 2,33)	770	6,80	1,55	1,55	2,70	2,70	8,50 (1,70 - 10,60)	4,78	**4,60 A++**	1,78 (0,41 - 2,61)	890	7,80

Sistema Free Multi 4x1 CU-4Z68CBE. Potencia mínima conectada: 4,5 kW. Potencia máxima conectada: 11,5 kW · R32

Potencia unidad interior	Potencia frigorífica (kW). Ambientes					EER	SEER [1]	Potencia de entrada	C.A.E.	Intensidad	Potencia calorífica (kW). Ambientes					COP	SCOP [1]	Potencia de entrada	C.A.E.	Intensidad
	A	B	C	D	Total (Mín. - Máx.)	W/W		kW	kWh	230 V	A	B	C	D	Total (Mín. - Máx.)	W/W		kW	kWh	230 V
20+25+25+25	1,43	1,79	1,79	1,79	6,80 (1,90 - 8,80)	4,30	**8,50 A+++**	1,58 (0,34 - 2,38)	790	7,00	1,78	2,24	2,24	2,24	8,50 (1,80 - 10,60)	4,67	**4,60 A++**	1,82 (0,39 - 2,66)	910	8,00
20+25+25+35	1,29	1,62	1,62	2,27	6,80 (1,90 - 8,80)	4,42	**8,50 A+++**	1,54 (0,37 - 2,33)	770	6,80	1,62	2,02	2,02	2,84	8,50 (1,70 - 10,60)	4,72	**4,60 A++**	1,80 (0,40 - 2,63)	900	7,90
20+25+25+42	1,21	1,52	1,52	2,55	6,80 (1,90 - 8,80)	4,42	**8,50 A+++**	1,54 (0,37 - 2,33)	770	6,80	1,51	1,90	1,90	3,19	8,50 (1,70 - 10,60)	4,75	**4,60 A++**	1,79 (0,40 - 2,62)	895	7,90
20+25+35+35	1,18	1,48	2,07	2,07	6,80 (1,90 - 8,80)	4,42	**8,50 A+++**	1,54 (0,37 - 2,33)	770	6,80	1,47	1,85	2,59	2,59	8,50 (1,70 - 10,60)	4,78	**4,60 A++**	1,78 (0,41 - 2,61)	890	7,80
25+25+25+25	1,70	1,70	1,70	1,70	6,80 (1,90 - 8,80)	4,30	**8,50 A+++**	1,58 (0,34 - 2,38)	790	7,00	2,12	2,12	2,12	2,12	8,48 (1,80 - 10,60)	4,66	**4,60 A++**	1,82 (0,39 - 2,66)	910	8,00
25+25+25+35	1,55	1,55	1,55	2,15	6,80 (1,90 - 8,80)	4,42	**8,50 A+++**	1,54 (0,37 - 2,33)	770	6,80	1,93	1,93	1,93	2,71	8,50 (1,70 - 10,60)	4,72	**4,60 A++**	1,80 (0,40 - 2,63)	900	7,90

1) Escala de etiqueta energética de A+++ a D.
Los datos mostrados se refieren a la unidad exterior cuando se combina con unidades interiores de pared CS-MZ/Z/XZ. Para otros tipos de unidades interiores, consultar el manual de servicio.

Sistema Free Multi 4x1 CU-4Z80CBE. Potencia mínima conectada: 4,5 kW. Potencia máxima conectada: 14,7 kW · R32

Potencia unidad interior	Potencia frigorífica (kW). Ambientes					EER	SEER [1]	Potencia de entrada	C.A.E.	Intensidad	Potencia calorífica (kW). Ambientes					COP	SCOP [1]	Potencia de entrada	C.A.E.	Intensidad
	A	B	C	D	Total (Mín. - Máx.)	W/W		kW	kWh	230 V	A	B	C	D	Total (Mín. - Máx.)	W/W		kW	kWh	230 V
1 ambiente																				
16	1,60				1,60 (1,30 - 2,30)	4,00		0,40 (0,25 - 0,64)	200	2,00	2,60				2,60 (1,20 - 3,20)	4,33		0,60 (0,30 - 0,96)	300	3,00
20	2,00				2,00 (1,80 - 2,90)	4,00		0,50 (0,34 - 0,81)	250	2,50	3,20				3,20 (1,20 - 4,10)	4,32		0,74 (0,30 - 1,23)	370	3,70
25	2,50				2,50 (1,80 - 2,90)	3,97		0,63 (0,34 - 0,81)	315	3,20	3,60				3,60 (1,20 - 4,30)	3,83		0,94 (0,30 - 1,23)	470	4,70
35	3,50				3,50 (1,80 - 4,10)	3,72		0,94 (0,34 - 1,36)	470	4,50	4,50				4,50 (1,20 - 5,80)	3,66		1,23 (0,30 - 2,10)	615	6,00
42	4,20				4,20 (1,80 - 4,50)	3,07		1,37 (0,34 - 1,99)	685	6,40	5,60				5,60 (1,20 - 6,80)	3,26		1,72 (0,30 - 2,93)	860	8,00
50	5,00				5,00 (1,90 - 5,70)	3,23		1,55 (0,34 - 2,13)	775	7,20	6,80				6,80 (1,20 - 6,90)	3,24		2,10 (0,30 - 2,52)	1050	9,70
60	6,00				6,00 (1,90 - 6,20)	2,96		2,03 (0,34 - 2,33)	1015	9,20	8,50				8,50 (1,30 - 9,00)	3,54		2,40 (0,62 - 2,55)	1200	11,10
71	7,10				7,10 (2,00 - 7,20)	2,81		2,53 (0,37 - 2,77)	1265	11,40	8,70				8,70 (1,40 - 9,20)	3,41		2,55 (0,68 - 2,72)	1275	11,80
2 ambientes																				
16+35	1,60	3,50			5,10 (2,40 - 5,80)	3,45	**7,30 A++**	1,48 (0,37 - 1,92)	740	7,20	2,23	4,87			7,10 (2,50 - 8,60)	3,57	**4,00 A+**	1,99 (0,49 - 2,98)	995	9,40
16+42	1,60	4,20			5,80 (2,40 - 6,70)	3,19	**7,30 A++**	1,82 (0,37 - 2,48)	910	8,70	2,26	5,94			8,20 (2,50 - 9,80)	3,46	**4,00 A+**	2,37 (0,48 - 3,51)	1185	11,10
16+50	1,60	5,00			6,60 (2,40 - 7,20)	3,20	**6,40 A++**	2,06 (0,35 - 2,48)	1030	9,90	2,28	7,12			9,40 (2,50 - 10,00)	3,82	**4,10 A+**	2,46 (0,43 - 3,32)	1230	11,60
16+60	1,60	6,00			7,60 (2,40 - 8,50)	2,83	**6,40 A++**	2,69 (0,35 - 3,49)	1345	12,90	1,98	7,42			9,40 (2,50 - 10,00)	3,82	**4,10 A+**	2,46 (0,43 - 3,32)	1230	11,60
16+71	1,47	6,53			8,00 (2,50 - 8,50)	2,82	**6,40 A++**	2,84 (0,38 - 3,34)	1420	13,60	1,73	7,67			9,40 (2,50 - 10,30)	3,92	**4,10 A+**	2,40 (0,42 - 3,49)	1200	11,30
20+25	2,00	2,50			4,50 (2,40 - 5,80)	3,63	**7,30 A++**	1,24 (0,38 - 1,93)	620	6,00	3,02	3,78			6,80 (2,50 - 8,20)	3,54	**4,10 A+**	1,92 (0,54 - 2,82)	960	9,00
20+35	2,00	3,50			5,50 (2,40 - 5,80)	3,33	**7,30 A++**	1,65 (0,37 - 1,86)	825	8,00	2,80	4,90			7,70 (2,50 - 8,60)	3,55	**4,10 A+**	2,17 (0,48 - 2,91)	1085	10,20
20+42	2,00	4,20			6,20 (2,40 - 7,20)	3,00	**7,30 A++**	2,07 (0,37 - 2,90)	1035	9,90	2,84	5,96			8,80 (2,50 - 10,00)	3,64	**4,10 A+**	2,42 (0,48 - 3,63)	1210	11,40
20+50	2,00	5,00			7,00 (2,40 - 8,10)	3,17	**6,40 A++**	2,21 (0,35 - 3,10)	1105	10,60	2,69	6,71			9,40 (2,50 - 10,00)	3,84	**4,10 A+**	2,45 (0,42 - 3,31)	1225	11,50
20+60	2,00	6,00			8,00 (2,40 - 8,50)	2,75	**6,40 A++**	2,91 (0,35 - 3,49)	1455	13,90	2,35	7,05			9,40 (2,50 - 10,00)	3,84	**4,10 A+**	2,45 (0,42 - 3,31)	1225	11,50
20+71	1,76	6,24			8,00 (2,50 - 8,50)	2,89	**6,40 A++**	2,77 (0,38 - 3,34)	1385	13,30	2,07	7,33			9,40 (2,50 - 10,30)	3,93	**4,10 A+**	2,39 (0,42 - 3,48)	1195	11,20
25+25	2,50	2,50			5,00 (2,40 - 5,80)	3,50	**6,40 A++**	1,43 (0,38 - 1,93)	715	6,90	3,60	3,60			7,20 (2,50 - 8,60)	3,51	**4,10 A+**	2,05 (0,54 - 3,00)	1025	9,60
25+35	2,50	3,50			6,00 (2,40 - 6,70)	3,09	**6,40 A++**	1,94 (0,37 - 2,48)	970	9,30	3,37	4,73			8,10 (2,50 - 9,80)	3,49	**4,10 A+**	2,32 (0,48 - 3,51)	1160	10,90
25+42	2,50	4,20			6,70 (2,40 - 7,20)	2,78	**6,40 A++**	2,41 (0,37 - 2,90)	1205	11,50	3,43	5,77			9,20 (2,50 - 10,00)	3,58	**4,10 A+**	2,57 (0,48 - 3,63)	1285	12,10
25+50	2,50	5,00			7,50 (2,40 - 8,50)	2,94	**6,40 A++**	2,55 (0,35 - 3,49)	1275	12,20	3,13	6,27			9,40 (2,50 - 10,00)	3,84	**4,10 A+**	2,45 (0,42 - 3,31)	1225	11,50
25+60	2,35	5,65			8,00 (2,50 - 8,50)	2,75	**6,40 A++**	2,91 (0,39 - 3,49)	1455	13,90	2,76	6,64			9,40 (2,50 - 10,00)	3,84	**4,10 A+**	2,45 (0,42 - 3,31)	1225	11,50
25+71	2,08	5,92			8,00 (2,50 - 8,50)	2,89	**6,40 A++**	2,77 (0,38 - 3,34)	1385	13,30	2,45	6,95			9,40 (2,50 - 10,30)	3,93	**4,10 A+**	2,39 (0,42 - 3,48)	1195	11,20
35+35	3,50	3,50			7,00 (2,40 - 8,10)	2,75	**6,40 A++**	2,55 (0,37 - 3,63)	1275	12,20	4,50	4,50			9,00 (2,50 - 10,00)	3,67	**4,10 A+**	2,45 (0,47 - 3,55)	1225	11,50
35+42	3,50	4,20			7,70 (2,40 - 8,50)	2,53	**6,40 A++**	3,04 (0,37 - 4,12)	1520	14,60	4,27	5,13			9,40 (2,50 - 10,00)	3,63	**4,10 A+**	2,59 (0,46 - 3,54)	1295	12,20
35+50	3,29	4,71			8,00 (2,50 - 8,50)	2,89	**6,40 A++**	2,77 (0,38 - 3,34)	1385	13,30	3,87	5,53			9,40 (2,50 - 10,00)	3,95	**4,10 A+**	2,38 (0,41 - 3,27)	1190	11,20
35+60	2,95	5,05			8,00 (2,50 - 8,50)	2,89	**6,40 A++**	2,77 (0,38 - 3,34)	1385	13,30	3,46	5,94			9,40 (2,50 - 10,30)	3,95	**4,10 A+**	2,38 (0,41 - 3,40)	1190	11,20
35+71	2,64	5,36			8,00 (2,50 - 8,60)	2,96	**6,40 A++**	2,70 (0,38 - 3,34)	1350	12,90	3,10	6,30			9,40 (2,50 - 10,50)	3,98	**4,10 A+**	2,36 (0,41 - 3,51)	1180	11,10
42+42	4,00	4,00			8,00 (2,50 - 8,50)	2,40	**6,40 A++**	3,34 (0,40 - 4,04)	1670	16,00	4,70	4,70			9,40 (2,50 - 10,00)	3,64	**4,10 A+**	2,58 (0,46 - 3,53)	1290	12,10
42+50	3,65	4,35			8,00 (2,50 - 8,50)	2,89	**6,40 A++**	2,77 (0,38 - 3,34)	1385	13,30	4,29	5,11			9,40 (2,50 - 10,30)	3,98	**4,10 A+**	2,36 (0,41 - 3,38)	1180	11,10
42+60	3,29	4,71			8,00 (2,50 - 8,60)	2,89	**6,40 A++**	2,77 (0,38 - 3,42)	1385	13,30	3,87	5,53			9,40 (2,50 - 10,30)	3,98	**4,10 A+**	2,36 (0,41 - 3,38)	1180	11,10
42+71	2,97	5,03			8,00 (2,50 - 8,60)	2,96	**6,40 A++**	2,70 (0,38 - 3,26)	1350	12,90	3,49	5,91			9,40 (2,50 - 10,50)	4,00	**4,10 A+**	2,35 (0,41 - 3,49)	1175	11,00
50+50	4,00	4,00			8,00 (2,50 - 8,60)	3,31	**6,40 A++**	2,42 (0,38 - 2,95)	1210	11,60	4,70	4,70			9,40 (2,50 - 10,30)	4,27	**4,10 A+**	2,20 (0,40 - 3,16)	1100	10,30
50+60	3,64	4,36			8,00 (2,50 - 8,60)	3,31	**6,40 A++**	2,42 (0,38 - 2,95)	1210	11,60	4,27	5,13			9,40 (2,50 - 10,50)	4,27	**4,10 A+**	2,20 (0,40 - 3,22)	1100	10,30
50+71	3,31	4,69			8,00 (2,50 - 8,60)	3,40	**6,40 A++**	2,35 (0,38 - 2,88)	1175	11,20	3,88	5,52			9,40 (2,50 - 10,50)	4,31	**4,10 A+**	2,18 (0,40 - 3,21)	1090	10,20
60+60	4,00	4,00			8,00 (2,50 - 8,60)	3,31	**6,40 A++**	2,42 (0,38 - 2,95)	1210	11,60	4,70	4,70			9,40 (2,50 - 10,50)	4,27	**4,10 A+**	2,20 (0,40 - 3,22)	1100	10,30
60+71	3,66	4,34			8,00 (2,50 - 8,60)	3,40	**6,40 A++**	2,35 (0,38 - 2,88)	1175	11,20	4,31	5,09			9,40 (2,50 - 10,50)	4,31	**4,10 A+**	2,18 (0,40 - 3,21)	1090	10,20
71+71	4,00	4,00			8,00 (2,50 - 8,60)	3,45	**6,40 A++**	2,28 (0,41 - 2,80)	1140	10,90	4,70	4,70			9,40 (2,50 - 10,50)	4,33	**4,10 A+**	2,17 (0,40 - 3,19)	1085	10,20
3 ambientes																				
16+16+16	1,60	1,60	1,60		4,80 (3,00 - 8,50)	4,32	**7,80 A++**	1,11 (0,49 - 3,19)	555	5,40	2,60	2,60	2,60		7,80 (2,50 - 10,40)	4,15	**4,20 A+**	1,88 (0,41 - 3,42)	940	8,80
16+16+20	1,60	1,60	2,00		5,20 (3,00 - 8,50)	4,26	**7,80 A++**	1,22 (0,49 - 3,19)	610	6,00	2,58	2,58	3,24		8,40 (2,50 - 10,40)	3,98	**4,20 A+**	2,11 (0,40 - 3,34)	1055	9,90
16+16+25	1,60	1,60	2,50		5,70 (3,00 - 8,50)	3,99	**7,80 A++**	1,43 (0,49 - 3,19)	715	6,90	2,47	2,47	3,86		8,80 (2,50 - 10,40)	4,21	**4,20 A+**	2,09 (0,40 - 3,34)	1045	9,80
16+16+35	1,60	1,60	3,50		6,70 (3,00 - 8,50)	3,81	**7,80 A++**	1,76 (0,48 - 3,11)	880	8,40	2,24	2,24	4,92		9,40 (2,50 - 10,40)	4,18	**4,30 A+**	2,25 (0,40 - 3,30)	1125	10,60
16+16+42	1,60	1,60	4,20		7,40 (3,00 - 8,50)	3,47	**7,80 A++**	2,12 (0,48 - 3,04)	1065	10,20	2,03	2,03	5,34		9,40 (2,50 - 10,40)	4,20	**4,50 A+**	2,24 (0,40 - 3,29)	1120	10,50
16+16+50	1,56	1,56	4,88		8,00 (3,00 - 8,60)	3,69	**7,80 A++**	2,17 (0,52 - 2,80)	1085	10,40	1,83	1,83	5,74		9,40 (2,50 - 10,40)	4,41	**4,50 A+**	2,13 (0,43 - 3,07)	1065	10,00
16+16+60	1,39	1,39	5,22		8,00 (3,00 - 8,60)	3,69	**7,80 A++**	2,17 (0,52 - 2,80)	1085	10,40	1,63	1,63	6,14		9,40 (2,50 - 10,50)	4,41	**4,50 A+**	2,13 (0,43 - 3,13)	1065	10,00
16+16+71	1,24	1,24	5,52		8,00 (3,00 - 8,80)	3,79	**7,80 A++**	2,11 (0,52 - 2,88)	1085	10,10	1,46	1,46	6,48		9,40 (2,50 - 10,50)	4,43	**4,50 A+**	2,12 (0,44 - 3,11)	1060	10,00

Configuración del sistema multi split en pocos pasos mediante herramienta online, con acceso a todas las combinaciones disponibles.



Condiciones nominales: aire interior (frío) 27 °C TS / 19 °C TH. Aire exterior (frío) 35 °C TS / 24 °C TH. Aire interior (calor) 20 °C TS. Aire exterior (calor) 7 °C TS / 6 °C TH. (TS: temperatura seca; TH: temperatura húmeda).
Especificaciones sujetas a cambios sin previo aviso. Para obtener información detallada acerca de la ErP / el etiquetado energético, visita nuestras páginas www.aircon.panasonic.es o www.ptc.panasonic.eu.

Tabla de combinaciones sistema Free Multi

Sistema Free Multi 4x1 CU-4Z80CBE. Potencia mínima conectada: 4,5 kW. Potencia máxima conectada: 14,7 kW · R32

Potencia unidad interior	Potencia frigorífica (kW). Ambientes					EER	SEER [1]	Potencia de entrada	C.A.E.	Intensidad	Potencia calorífica (kW). Ambientes					COP	SCOP [1]	Potencia de entrada	C.A.E.	Intensidad
	A	B	C	D	Total (Mín. - Máx.)	W/W		kW	kWh	230 V	A	B	C	D	Total (Mín. - Máx.)	W/W		kW	kWh	230 V
16+20+20	1,60	2,00	2,00		5,60 (3,00 - 8,50)	4,06	**7,80 A++**	1,38 (0,49 - 3,11)	690	6,70	2,58	3,21	3,21		9,00 (2,50 - 10,40)	4,23	**4,20 A+**	2,13 (0,40 - 3,33)	1065	10,00
16+20+25	1,60	2,00	2,50		6,10 (3,00 - 8,50)	3,81	**7,80 A++**	1,60 (0,49 - 3,11)	800	7,70	2,47	3,08	3,85		9,40 (2,50 - 10,40)	4,14	**4,30 A+**	2,27 (0,40 - 3,33)	1135	10,70
16+20+35	1,60	2,00	3,50		7,10 (3,00 - 8,50)	3,66	**7,80 A++**	1,94 (0,48 - 3,04)	970	9,30	2,12	2,65	4,63		9,40 (2,50 - 10,40)	4,20	**4,30 A+**	2,24 (0,40 - 3,29)	1120	10,50
16+20+42	1,60	2,00	4,20		7,80 (3,00 - 8,50)	3,48	**7,80 A++**	2,24 (0,48 - 3,04)	1120	10,70	1,93	2,41	5,06		9,40 (2,50 - 10,40)	4,22	**4,50 A+**	2,23 (0,40 - 3,27)	1115	10,50
16+20+50	1,49	1,86	4,65		8,00 (3,00 - 8,60)	3,69	**7,80 A++**	2,17 (0,52 - 2,80)	1085	10,40	1,75	2,19	5,46		9,40 (2,50 - 10,50)	4,43	**4,50 A+**	2,12 (0,44 - 3,12)	1060	10,00
16+20+60	1,33	1,67	5,00		8,00 (3,00 - 8,60)	3,69	**7,80 A++**	2,17 (0,52 - 2,80)	1085	10,40	1,57	1,96	5,87		9,40 (2,50 - 10,50)	4,43	**4,50 A+**	2,12 (0,44 - 3,12)	1060	10,00
16+20+71	1,20	1,50	5,30		8,00 (3,00 - 8,80)	3,79	**7,80 A++**	2,11 (0,52 - 2,88)	1055	10,10	1,41	1,76	6,23		9,40 (2,50 - 10,50)	4,45	**4,50 A+**	2,11 (0,44 - 3,10)	1055	9,90
16+25+25	1,60	2,50	2,50		6,60 (3,00 - 8,50)	3,59	**7,80 A++**	1,84 (0,49 - 3,11)	920	8,80	2,28	3,56	3,56		9,40 (2,50 - 10,40)	4,14	**4,30 A+**	2,27 (0,40 - 3,33)	1135	10,70
16+25+35	1,60	2,50	3,50		7,60 (3,00 - 8,50)	3,36	**7,80 A++**	2,26 (0,48 - 3,04)	1130	10,80	1,98	3,09	4,33		9,40 (2,50 - 10,40)	4,20	**4,50 A+**	2,24 (0,40 - 3,29)	1120	10,50
16+25+42	1,54	2,41	4,05		8,00 (3,00 - 8,60)	3,38	**7,80 A++**	2,37 (0,48 - 3,11)	1185	11,30	1,81	2,83	4,76		9,40 (2,50 - 10,40)	4,22	**4,50 A+**	2,23 (0,40 - 3,27)	1115	10,50
16+25+50	1,41	2,20	4,39		8,00 (3,00 - 8,60)	3,69	**7,80 A++**	2,17 (0,52 - 2,80)	1085	10,40	1,65	2,58	5,17		9,40 (2,50 - 10,50)	4,43	**4,50 A+**	2,12 (0,44 - 3,12)	1060	10,00
16+25+60	1,27	1,98	4,75		8,00 (3,00 - 8,80)	3,69	**7,80 A++**	2,17 (0,52 - 2,88)	1085	10,40	1,49	2,33	5,58		9,40 (2,50 - 10,50)	4,43	**4,50 A+**	2,12 (0,44 - 3,12)	1060	10,00
16+25+71	1,14	1,79	5,07		8,00 (3,00 - 8,80)	3,79	**7,80 A++**	2,11 (0,52 - 2,88)	1055	10,10	1,34	2,10	5,96		9,40 (2,50 - 10,60)	4,45	**4,50 A+**	2,11 (0,44 - 3,16)	1055	9,90
16+35+35	1,48	3,26	3,26		8,00 (3,00 - 8,60)	3,48	**7,80 A++**	2,30 (0,48 - 3,04)	1150	11,00	1,74	3,83	3,83		9,40 (2,50 - 10,50)	4,25	**4,50 A+**	2,21 (0,40 - 3,31)	1105	10,40
16+35+42	1,38	3,01	3,61		8,00 (3,00 - 8,60)	3,48	**7,80 A++**	2,30 (0,48 - 3,04)	1150	11,00	1,62	3,54	4,24		9,40 (2,50 - 10,50)	4,27	**4,50 A+**	2,20 (0,40 - 3,24)	1100	10,30
16+35+50	1,27	2,77	3,96		8,00 (3,00 - 8,80)	3,79	**7,80 A++**	2,11 (0,52 - 2,88)	1055	10,10	1,49	3,26	4,65		9,40 (2,50 - 10,50)	4,50	**4,50 A+**	2,09 (0,44 - 3,08)	1045	9,80
16+35+60	1,15	2,52	4,33		8,00 (3,00 - 8,80)	3,79	**7,80 A++**	2,11 (0,52 - 2,88)	1055	10,10	1,35	2,96	5,09		9,40 (2,50 - 10,60)	4,50	**4,50 A+**	2,09 (0,44 - 3,14)	1045	9,80
16+35+71	1,05	2,30	4,65		8,00 (3,00 - 9,00)	3,79	**7,80 A++**	2,11 (0,52 - 2,95)	1055	10,10	1,23	2,70	5,47		9,40 (2,50 - 10,60)	4,52	**4,50 A+**	2,08 (0,45 - 3,13)	1040	9,80
16+42+42	1,28	3,36	3,36		8,00 (3,00 - 8,80)	3,48	**7,80 A++**	2,30 (0,48 - 3,19)	1150	11,00	1,50	3,95	3,95		9,40 (2,50 - 10,50)	4,29	**4,50 A+**	2,19 (0,40 - 3,22)	1095	10,30
16+42+50	1,19	3,11	3,70		8,00 (3,00 - 8,80)	3,79	**7,80 A++**	2,11 (0,52 - 2,88)	1055	10,10	1,39	3,66	4,35		9,40 (2,50 - 10,50)	4,50	**4,50 A+**	2,09 (0,45 - 3,07)	1045	9,80
16+42+60	1,08	2,85	4,07		8,00 (3,00 - 9,00)	3,79	**7,80 A++**	2,11 (0,52 - 2,95)	1055	10,10	1,27	3,35	4,78		9,40 (2,50 - 10,60)	4,50	**4,50 A+**	2,09 (0,45 - 3,13)	1045	9,80
16+42+71	0,99	2,60	4,41		8,00 (3,00 - 9,00)	3,92	**7,80 A++**	2,04 (0,52 - 2,88)	1020	9,80	1,17	3,06	5,17		9,40 (2,50 - 10,60)	4,54	**4,50 A+**	2,07 (0,45 - 3,11)	1035	9,70
16+50+50	1,10	3,45	3,45		8,00 (3,00 - 8,80)	4,04	**7,80 A++**	1,98 (0,57 - 2,65)	990	9,50	1,30	4,05	4,05		9,40 (2,50 - 10,60)	4,70	**4,50 A+**	2,00 (0,54 - 3,00)	1000	9,40
16+50+60	1,02	3,17	3,81		8,00 (3,00 - 9,00)	4,04	**7,80 A++**	1,98 (0,57 - 2,73)	990	9,50	1,19	3,73	4,48		9,40 (2,50 - 10,60)	4,70	**4,50 A+**	2,00 (0,54 - 3,00)	1000	9,40
16+50+71	0,93	2,92	4,15		8,00 (3,00 - 9,00)	4,04	**7,80 A++**	1,98 (0,57 - 2,73)	990	9,50	1,10	3,43	4,87		9,40 (2,50 - 10,60)	4,72	**4,50 A+**	1,99 (0,55 - 2,98)	995	9,40
16+60+60	0,94	3,53	3,53		8,00 (3,00 - 9,00)	4,04	**7,80 A++**	1,98 (0,57 - 2,73)	990	9,50	1,10	4,15	4,15		9,40 (2,50 - 10,60)	4,70	**4,50 A+**	2,00 (0,54 - 3,00)	1000	9,40
16+60+71	0,87	3,27	3,86		8,00 (3,00 - 9,00)	4,04	**7,80 A++**	1,98 (0,57 - 2,73)	990	9,50	1,02	3,84	4,54		9,40 (2,50 - 10,60)	4,72	**4,50 A+**	1,99 (0,55 - 2,98)	995	9,40
20+20+20	2,00	2,00	2,00		6,00 (3,00 - 8,50)	3,90	**7,80 A++**	1,54 (0,48 - 3,11)	770	7,40	3,13	3,13	3,13		9,39 (2,50 - 10,40)	4,15	**4,50 A+**	2,26 (0,40 - 3,31)	1130	10,60
20+20+25	2,00	2,00	2,50		6,50 (3,00 - 8,50)	3,65	**7,80 A++**	1,78 (0,48 - 3,11)	890	8,50	2,89	2,89	3,62		9,40 (2,50 - 10,40)	4,16	**4,50 A+**	2,26 (0,40 - 3,31)	1130	10,60
20+20+35	2,00	2,00	3,50		7,50 (3,00 - 8,50)	3,52	**7,80 A++**	2,13 (0,48 - 3,04)	1065	10,20	2,51	2,51	4,38		9,40 (2,50 - 10,40)	4,22	**4,50 A+**	2,23 (0,40 - 3,27)	1115	10,50
20+20+42	1,95	1,95	4,10		8,00 (3,00 - 8,60)	3,38	**7,80 A++**	2,37 (0,48 - 3,11)	1185	11,30	2,29	2,29	4,82		9,40 (2,50 - 10,40)	4,23	**4,50 A+**	2,22 (0,40 - 3,26)	1110	10,40
20+20+50	1,78	1,78	4,44		8,00 (3,00 - 8,60)	3,79	**7,80 A++**	2,11 (0,52 - 2,73)	1055	10,10	2,09	2,09	5,22		9,40 (2,50 - 10,50)	4,45	**4,50 A+**	2,11 (0,44 - 3,10)	1055	9,90
20+20+60	1,60	1,60	4,80		8,00 (3,00 - 8,80)	3,79	**7,80 A++**	2,11 (0,52 - 2,88)	1055	10,10	1,88	1,88	5,64		9,40 (2,50 - 10,50)	4,45	**4,50 A+**	2,11 (0,44 - 3,10)	1055	9,90
20+20+71	1,44	1,44	5,12		8,00 (3,00 - 8,80)	3,79	**7,80 A++**	2,11 (0,52 - 2,80)	1055	10,10	1,69	1,69	6,02		9,40 (2,50 - 10,60)	4,48	**4,50 A+**	2,10 (0,44 - 3,15)	1050	9,90
20+25+25	2,00	2,50	2,50		7,00 (3,00 - 8,50)	3,61	**7,80 A++**	1,94 (0,48 - 3,11)	970	9,30	2,68	3,36	3,36		9,40 (2,50 - 10,40)	4,16	**4,50 A+**	2,26 (0,40 - 3,31)	1130	10,60
20+25+35	2,00	2,50	3,50		8,00 (3,00 - 8,60)	3,38	**7,80 A++**	2,37 (0,48 - 3,11)	1185	11,30	2,35	2,94	4,11		9,40 (2,50 - 10,40)	4,22	**4,50 A+**	2,23 (0,40 - 3,27)	1115	10,50
20+25+42	1,84	2,30	3,86		8,00 (3,00 - 8,60)	3,38	**7,80 A++**	2,37 (0,48 - 3,11)	1185	11,30	2,16	2,70	4,54		9,40 (2,50 - 10,50)	4,23	**4,50 A+**	2,22 (0,40 - 3,32)	1110	10,40
20+25+50	1,68	2,11	4,21		8,00 (3,00 - 8,60)	3,79	**7,80 A++**	2,11 (0,52 - 2,73)	1055	10,10	1,98	2,47	4,95		9,40 (2,50 - 10,50)	4,45	**4,50 A+**	2,11 (0,44 - 3,10)	1055	9,90
20+25+60	1,52	1,90	4,58		8,00 (3,00 - 8,80)	3,79	**7,80 A++**	2,11 (0,52 - 2,88)	1055	10,10	1,79	2,24	5,37		9,40 (2,50 - 10,50)	4,45	**4,50 A+**	2,11 (0,44 - 3,10)	1055	9,90
20+25+71	1,38	1,72	4,90		8,00 (3,00 - 8,80)	3,79	**7,80 A++**	2,11 (0,52 - 2,80)	1055	10,10	1,62	2,03	5,75		9,40 (2,50 - 10,60)	4,48	**4,50 A+**	2,10 (0,44 - 3,15)	1050	9,90
20+35+35	1,78	3,11	3,11		8,00 (3,00 - 8,60)	3,48	**7,80 A++**	2,30 (0,48 - 3,03)	1150	11,00	2,08	3,66	3,66		9,40 (2,50 - 10,50)	4,27	**4,50 A+**	2,20 (0,40 - 3,24)	1100	10,30
20+35+42	1,65	2,89	3,46		8,00 (3,00 - 8,60)	3,48	**7,80 A++**	2,30 (0,48 - 3,03)	1150	11,00	1,94	3,39	4,07		9,40 (2,50 - 10,50)	4,29	**4,50 A+**	2,19 (0,40 - 3,22)	1095	10,30
20+35+50	1,52	2,67	3,81		8,00 (3,00 - 8,80)	3,79	**7,80 A++**	2,11 (0,52 - 2,88)	1055	10,10	1,79	3,13	4,48		9,40 (2,50 - 10,50)	4,50	**4,50 A+**	2,09 (0,45 - 3,07)	1045	9,80
20+35+60	1,39	2,43	4,18		8,00 (3,00 - 8,80)	3,79	**7,80 A++**	2,11 (0,52 - 2,88)	1055	10,10	1,63	2,86	4,91		9,40 (2,50 - 10,60)	4,50	**4,50 A+**	2,09 (0,45 - 3,13)	1045	9,80
20+35+71	1,27	2,22	4,51		8,00 (3,00 - 9,00)	3,92	**7,80 A++**	2,04 (0,52 - 2,88)	1020	9,80	1,49	2,61	5,30		9,40 (2,50 - 10,60)	4,54	**4,50 A+**	2,07 (0,45 - 3,11)	1035	9,70
20+42+42	1,54	3,23	3,23		8,00 (3,00 - 8,80)	3,48	**7,80 A++**	2,30 (0,48 - 3,11)	1150	11,00	1,80	3,80	3,80		9,40 (2,50 - 10,50)	4,31	**4,50 A+**	2,18 (0,40 - 3,21)	1090	10,20
20+42+50	1,43	3,00	3,57		8,00 (3,00 - 8,80)	3,79	**7,80 A++**	2,11 (0,52 - 2,80)	1055	10,10	1,68	3,53	4,19		9,40 (2,50 - 10,60)	4,52	**4,50 A+**	2,08 (0,45 - 3,12)	1040	9,80
20+42+60	1,31	2,75	3,94		8,00 (3,00 - 9,00)	3,79	**7,80 A++**	2,11 (0,52 - 2,95)	1055	10,10	1,54	3,24	4,62		9,40 (2,50 - 10,60)	4,52	**4,50 A+**	2,08 (0,45 - 3,12)	1040	9,80
20+42+71	1,20	2,53	4,27		8,00 (3,00 - 9,00)	3,92	**7,80 A++**	2,04 (0,52 - 2,88)	1020	9,80	1,41	2,97	5,02		9,40 (2,50 - 10,60)	4,54	**4,50 A+**	2,07 (0,46 - 3,10)	1035	9,70
20+50+50	1,33	3,33	3,33		7,99 (3,00 - 9,00)	4,04	**7,80 A++**	1,98 (0,57 - 2,73)	990	9,50	1,56	3,92	3,92		9,40 (2,50 - 10,60)	4,72	**4,50 A+**	1,99 (0,55 - 2,99)	995	9,40
20+50+60	1,23	3,08	3,69		8,00 (3,00 - 9,00)	4,04	**7,80 A++**	1,98 (0,57 - 2,73)	990	9,50	1,45	3,62	4,33		9,40 (2,50 - 10,60)	4,72	**4,50 A+**	1,99 (0,55 - 2,99)	995	9,40
20+50+71	1,13	2,84	4,03		8,00 (3,00 - 9,00)	4,04	**7,80 A++**	1,98 (0,57 - 2,73)	990	9,50	1,33	3,33	4,74		9,40 (2,50 - 10,60)	4,75	**4,50 A+**	1,98 (0,56 - 2,97)	990	9,30
20+60+60	1,14	3,43	3,43		8,00 (3,00 - 9,00)	4,04	**7,80 A++**	1,98 (0,57 - 2,73)	990	9,50	1,34	4,03	4,03		9,40 (2,50 - 10,60)	4,72	**4,50 A+**	1,99 (0,55 - 2,99)	995	9,40
25+25+25	2,50	2,50	2,50		7,50 (3,00 - 8,50)	3,42	**7,80 A++**	2,19 (0,48 - 3,11)	1095	10,50	3,13	3,13	3,13		9,39 (2,50 - 10,40)	4,15	**4,50 A+**	2,26 (0,40 - 3,31)	1130	10,60
25+25+35	2,35	2,35	3,30		8,00 (3,00 - 8,60)	3,38	**7,80 A++**	2,37 (0,48 - 3,11)	1185	11,30	2,76	2,76	3,88		9,40 (2,50 - 10,40)	4,22	**4,50 A+**	2,23 (0,40 - 3,27)	1115	10,50
25+25+42	2,17	2,17	3,66		8,00 (3,00 - 8,60)	3,38	**7,80 A++**	2,37 (0,48 - 3,11)	1185	11,30	2,55	2,55	4,30		9,40 (2,50 - 10,50)	4,23	**4,50 A+**	2,22 (0,40 - 3,32)	1110	10,40
25+25+50	2,00	2,00	4,00		8,00 (3,00 - 8,80)	3,79	**7,80 A++**	2,11 (0,52 - 2,88)	1055	10,10	2,35	2,35	4,70		9,40 (2,50 - 10,50)	4,45	**4,50 A+**	2,11 (0,44 - 3,10)	1055	9,90
25+25+60	1,82	1,82	4,36		8,00 (3,00 - 8,80)	3,79	**7,80 A++**	2,11 (0,52 - 2,88)	1055	10,10	2,14	2,14	5,12		9,40 (2,50 - 10,50)	4,45	**4,50 A+**	2,11 (0,44 - 3,10)	1055	9,90
25+25+71	1,65	1,65	4,70		8,00 (3,00 - 9,00)	3,79	**7,80 A++**	2,11 (0,52 - 2,95)	1055	10,10	1,94	1,94	5,52		9,40 (2,50 - 10,60)	4,48	**4,50 A+**	2,10 (0,44 - 3,15)	1050	9,90
25+35+35	2,10	2,95	2,95		8,00 (3,00 - 8,60)	3,48	**7,80 A++**	2,30 (0,48 - 3,03)	1150	11,00	2,48	3,46	3,46		9,40 (2,50 - 10,50)	4,27	**4,50 A+**	2,20 (0,40 - 3,24)	1100	10,30
25+35+42	1,96	2,75	3,29		8,00 (3,00 - 8,80)	3,48	**7,80 A++**	2,30 (0,48 - 3,19)	1150	11,00	2,30	3,23	3,87		9,40 (2,50 - 10,50)	4,29	**4,50 A+**	2,19 (0,40 - 3,22)	1095	10,30
25+35+50	1,82	2,55	3,63		8,00 (3,00 - 8,80)	3,79	**7,80 A++**	2,11 (0,52 - 2,88)	1055	10,10	2,14	2,99	4,27		9,40 (2,50 - 10,50)	4,50	**4,50 A+**	2,09 (0,45 - 30,7)	1045	9,80
25+35+60	1,67	2,33	4,00		8,00 (3,00 - 9,00)	3,79	**7,80 A++**	2,11 (0,52 - 2,95)	1055	10,10	1,96	2,74	4,70		9,40 (2,50 - 10,60)	4,50	**4,50 A+**	2,09 (0,45 - 3,13)	1045	9,80
25+35+71	1,53	2,14	4,33		8,00 (3,00 - 9,00)	3,92	**7,80 A++**	2,04 (0,52 - 2,88)	1020	9,80	1,79	2,51	5,10		9,40 (2,50 - 10,60)	4,54	**4,50 A+**	2,07 (0,45 - 3,11)	1035	9,70
25+42+42	1,84	3,08	3,08		8,00 (3,00 - 8,80)	3,48	**7,80 A++**	2,30 (0,48 - 3,11)	1150	11,00	2,16	3,62	3,62		9,40 (2,50 - 10,50)	4,31	**4,50 A+**	2,18 (0,40 - 3,21)	1090	10,20
25+42+50	1,71	2,87	3,42		8,00 (3,00 - 8,80)	3,79	**7,80 A++**	2,11 (0,52 - 2,80)	1055	10,10	2,01	3,37	4,02		9,40 (2,50 - 10,60)	4,52	**4,50 A+**	2,08 (0,45 - 3,12)	1040	9,80
25+42+60	1,57	2,65	3,78		8,00 (3,00 - 9,00)	3,79	**7,80 A++**	2,11 (0,52 - 2,95)	1055	10,10	1,85	3,11	4,44		9,40 (2,50 - 10,60)	4,52	**4,50 A+**	2,08 (0,45 - 3,12)	1040	9,80
25+42+71	1,45	2,43	4,12		8,00 (3,00 - 9,00)	3,92	**7,80 A++**	2,04 (0,52 - 2,88)	1020	9,80	1,70	2,86	4,84		9,40 (2,50 - 10,60)	4,54	**4,50 A+**	2,07 (0,46 - 3,10)	1035	9,70
25+50+50	1,60	3,20	3,20		8,00 (3,00 - 9,00)	4,04	**7,80 A++**	1,98 (0,57 - 2,73)	990	9,50	1,88	3,76	3,76		9,40 (2,50 - 10,60)	4,72	**4,50 A+**	1,99 (0,55 - 2,99)	995	9,40
25+50+60	1,48	2,96	3,56		8,00 (3,00 - 9,00)	4,04	**7,80 A++**	1,98 (0,57 - 2,73)	990	9,50	1,74	3,48	4,18		9,40 (2,50 - 10,60)	4,72	**4,50 A+**	1,99 (0,55 - 2,99)	995	9,40
25+50+71	1,37	2,74	3,89		8,00 (3,00 - 9,00)	4,04	**7,80 A++**	1,98 (0,57 - 2,73)	990	9,50	1,61	3,22	4,57		9,40 (2,50 - 10,60)	4,75	**4,50 A+**	1,98 (0,56 - 2,97)	990	9,30
25+60+60	1,38	3,31	3,31		8,00 (3,00 - 9,00)	4,04	**7,80 A++**	1,98 (0,57 - 2,73)	990	9,50	1,62	3,89	3,89		9,40 (2,50 - 10,60)	4,72	**4,50 A+**	1,99 (0,55 - 2,99)	995	9,40
35+35+35	2,66	2,66	2,66		7,98 (3,00 - 8,80)	3,56	**7,80 A++**	2,24 (0,48 - 3,11)	1120	10,70	3,13	3,13	3,13		9,39 (2,50 - 10,50)	4,31	**4,50 A+**	2,18 (0,40 - 3,20)	1090	10,20
35+35+42	2,50	2,50	3,00		8,00 (3,00 - 8,80)	3,57	**7,80 A++**	2,24 (0,48 - 3,11)	1120	10,70	2,94	2,94	3,52		9,40 (2,50 - 10,60)	4,33	**4,50 A+**	2,17 (0,40 - 3,25)	1085	10,20
35+35+50	2,33	2,33	3,33		7,99 (3,00 - 9,00)	3,92	**7,80 A++**	2,04 (0,52 - 2,95)	1020	9,80	2,74	2,74	3,92		9,40 (2,50 - 10,60)	4,56	**4,50 A+**	2,06 (0,46 - 3,10)	1030	9,70
35+35+60	2,15	2,15	3,70		8,00 (3,00 - 9,00)	3,92	**7,80 A++**	2,04 (0,52 - 2,95)	1020	9,80	2,53	2,53	4,34		9,40 (2,50 - 10,60)	4,56	**4,50 A+**	2,06 (0,46 - 3,10)	1030	9,70
35+35+71	1,99	1,99	4,02		8,00 (3,00 - 9,00)	3,92	**7,80 A++**	2,04 (0,52 - 2,88)	1020	9,80	2,33	2,33	4,74		9,40 (2,50 - 10,60)	4,59	**4,50 A+**	2,05 (0,49 - 3,08)	1025	9,60
35+42+42	2,36	2,82	2,82		8,00 (3,00 - 9,00)	3,57	**7,80 A++**	2,24 (0,48 - 3,19)	1120	10,70	2,76	3,32	3,32		9,40 (2,50 - 10,60)	4,35	**4,50 A+**	2,16 (0,40 - 3,23)	1080	10,20
35+42+50	2,20	2,65	3,15		8,00 (3,00 - 9,00)	3,92	**7,80 A++**	2,04 (0,52 - 2,88)	1020	9,80	2,59	3,11	3,70		9,40 (2,50 - 10,60)	4,59	**4,50 A+**	2,05 (0,48 - 3,09)	1025	9,60
35+42+60	2,04	2,45	3,51		8,00 (3,00 - 9,00)	3,92	**7,80 A++**	2,04 (0,52 - 2,88)	1020	9,80	2,40	2,88	4,12		9,40 (2,50 - 10,60)	4,59	**4,50 A+**	2,05 (0,48 - 3,09)	1025	9,60
35+50+50	2,08	2,96	2,96		8,00 (3,00 - 9,00)	4,04	**7,80 A++**	1,98 (0,57 - 2,73)	990	9,50	2,44	3,48	3,48		9,40 (2,50 - 10,60)	4,77	**4,50 A+**	1,97 (0,57 - 2,96)	985	9,30
35+50+60	1,93	2,76	3,31		8,00 (3,00 - 9,00)	4,04	**7,80 A++**	1,98 (0,57 - 2,73)	990	9,50	2,27	3,24	3,89		9,40 (2,50 - 10,60)	4,77	**4,50 A+**	1,97 (0,57 - 2,96)	985	9,30
42+42+42	2,66	2,66	2,66		7,98 (3,00 - 9,00)	3,56	**7,80 A++**	2,24 (0,48 - 3,19)	1120	10,70	3,13	3,13	3,13		9,39 (2,50 - 10,60)	4,37	**4,50 A+**	2,15 (0,41 - 3,22)	1075	10,10

Sistema Free Multi 4x1 CU-4Z80CBE. Potencia mínima conectada: 4,5 kW. Potencia máxima conectada: 14,7 kW · R32

Potencia unidad interior	Potencia frigorífica (kW). Ambientes					EER	SEER [1]	Potencia de entrada	C.A.E.	Intensidad	Potencia calorífica (kW). Ambientes					COP	SCOP [1]	Potencia de entrada	C.A.E.	Intensidad
	A	B	C	D	Total (Mín. - Máx.)	W/W		kW	kWh	230 V	A	B	C	D	Total (Mín. - Máx.)	W/W		kW	kWh	230 V
42+42+50	2,51	2,51	2,98		8,00 (3,00 - 9,00)	3,92	**7,80 A++**	2,04 (0,52 - 2,88)	1020	9,80	2,95	2,95	3,50		9,40 (2,50 - 10,60)	4,59	**4,50 A+**	2,05 (0,49 - 3,07)	1025	9,60
42+42+60	2,33	2,33	3,33		7,99 (3,00 - 9,00)	3,92	**7,80 A++**	2,04 (0,52 - 2,88)	1020	9,80	2,74	2,74	3,92		9,40 (2,50 - 10,60)	4,59	**4,50 A+**	2,05 (0,49 - 3,07)	1025	9,60
42+50+50	2,36	2,82	2,82		8,00 (3,00 - 9,00)	4,04	**7,80 A++**	1,98 (0,57 - 2,73)	990	9,50	2,78	3,31	3,31		9,40 (2,50 - 10,60)	4,77	**4,50 A+**	1,97 (0,59 - 2,95)	985	9,30
4 ambientes																				
16+16+16+16	1,60	1,60	1,60	1,60	6,40 (3,00 - 9,20)	4,30	**8,50 A+++**	1,49 (0,52 - 2,95)	745	7,20	2,35	2,35	2,35	2,35	9,40 (2,50 - 10,60)	4,54	**4,60 A++**	2,07 (0,46 - 3,10)	1035	9,70
16+16+16+20	1,60	1,60	1,60	2,00	6,80 (3,00 - 9,20)	4,28	**8,50 A+++**	1,59 (0,52 - 2,87)	795	7,70	2,21	2,21	2,21	2,77	9,40 (2,50 - 10,60)	4,56	**4,60 A++**	2,06 (0,48 - 3,09)	1030	9,70
16+16+16+25	1,60	1,60	1,60	2,50	7,30 (3,00 - 9,20)	4,15	**8,50 A+++**	1,76 (0,52 - 2,87)	880	8,40	2,06	2,06	2,06	3,22	9,40 (2,50 - 10,60)	4,56	**4,60 A++**	2,06 (0,48 - 3,09)	1030	9,70
16+16+16+35	1,54	1,54	1,54	3,38	8,00 (3,00 - 9,20)	4,04	**8,50 A+++**	1,98 (0,53 - 2,87)	990	9,50	1,81	1,81	1,81	3,97	9,40 (2,50 - 10,60)	4,61	**4,70 A++**	2,04 (0,49 - 3,06)	1020	9,60
16+16+16+42	1,42	1,42	1,42	3,74	8,00 (3,00 - 9,20)	4,04	**8,50 A+++**	1,98 (0,53 - 2,87)	990	9,50	1,67	1,67	1,67	4,39	9,40 (2,50 - 10,60)	4,63	**4,70 A++**	2,03 (0,50 - 3,05)	1015	9,50
16+16+16+50	1,31	1,31	1,31	4,07	8,00 (3,00 - 9,20)	4,28	**8,50 A+++**	1,87 (0,62 - 2,73)	935	9,00	1,53	1,53	1,53	4,81	9,40 (2,50 - 10,60)	4,70	**4,70 A++**	2,00 (0,61 - 2,93)	1000	9,40
16+16+16+60	1,19	1,19	1,19	4,43	8,00 (3,00 - 9,20)	4,28	**8,50 A+++**	1,87 (0,62 - 2,73)	935	9,00	1,39	1,39	1,39	5,23	9,40 (2,50 - 10,60)	4,70	**4,70 A++**	2,00 (0,61 - 2,93)	1000	9,40
16+16+16+71	1,08	1,08	1,08	4,76	8,00 (3,00 - 9,20)	4,28	**8,50 A+++**	1,87 (0,62 - 2,66)	935	9,00	1,26	1,26	1,26	5,62	9,40 (2,50 - 10,60)	4,72	**4,70 A++**	1,99 (0,62 - 2,92)	995	9,40
16+16+20+20	1,60	1,60	2,00	2,00	7,20 (3,00 - 9,20)	4,24	**8,50 A+++**	1,70 (0,53 - 2,87)	850	8,20	2,09	2,09	2,61	2,61	9,40 (2,50 - 10,60)	4,59	**4,60 A++**	2,05 (0,49 - 3,08)	1025	9,60
16+16+20+25	1,60	1,60	2,00	2,50	7,70 (3,00 - 9,20)	4,14	**8,50 A+++**	1,86 (0,53 - 2,87)	930	8,90	1,95	1,95	2,44	3,06	9,40 (2,50 - 10,60)	4,59	**4,60 A++**	2,05 (0,49 - 3,08)	1025	9,60
16+16+20+35	1,47	1,47	1,84	3,22	8,00 (3,00 - 9,20)	4,17	**8,50 A+++**	1,92 (0,53 - 2,87)	960	9,20	1,73	1,73	2,16	3,78	9,40 (2,50 - 10,60)	4,63	**4,70 A++**	2,03 (0,50 - 3,05)	1015	9,50
16+16+20+42	1,36	1,36	1,70	3,58	8,00 (3,00 - 9,20)	4,17	**8,50 A+++**	1,92 (0,56 - 2,87)	960	9,20	1,60	1,60	2,00	4,20	9,40 (2,50 - 10,60)	4,65	**4,70 A++**	2,02 (0,50 - 3,04)	1010	9,50
16+16+20+50	1,25	1,25	1,57	3,93	8,00 (3,00 - 9,20)	4,28	**8,50 A+++**	1,87 (0,62 - 2,65)	935	9,00	1,47	1,47	1,84	4,62	9,40 (2,50 - 10,60)	4,72	**4,70 A++**	1,99 (0,62 - 2,92)	995	9,40
16+16+20+60	1,14	1,14	1,43	4,29	8,00 (3,00 - 9,20)	4,28	**8,50 A+++**	1,87 (0,62 - 2,65)	935	9,00	1,34	1,34	1,68	5,04	9,40 (2,50 - 10,60)	4,72	**4,70 A++**	1,99 (0,62 - 2,92)	995	9,40
16+16+20+71	1,04	1,04	1,30	4,62	8,00 (3,00 - 9,20)	4,28	**8,50 A+++**	1,87 (0,62 - 2,66)	935	9,00	1,22	1,22	1,53	5,43	9,40 (2,50 - 10,60)	4,75	**4,70 A++**	1,98 (0,65 - 2,96)	990	9,30
16+16+25+25	1,56	1,56	2,44	2,44	8,00 (3,00 - 9,20)	4,04	**8,50 A+++**	1,98 (0,53 - 2,87)	990	9,50	1,83	1,83	2,87	2,87	9,40 (2,50 - 10,60)	4,59	**4,70 A++**	2,05 (0,49 - 3,08)	1025	9,60
16+16+25+35	1,39	1,39	2,17	3,05	8,00 (3,00 - 9,20)	4,17	**8,50 A+++**	1,92 (0,53 - 2,87)	960	9,20	1,63	1,63	2,55	3,59	9,40 (2,50 - 10,60)	4,63	**4,70 A++**	2,03 (0,50 - 3,05)	1015	9,50
16+16+25+42	1,29	1,29	2,02	3,40	8,00 (3,00 - 9,20)	4,17	**8,50 A+++**	1,92 (0,56 - 2,87)	960	9,20	1,52	1,52	2,37	3,99	9,40 (2,50 - 10,60)	4,65	**4,70 A++**	2,02 (0,50 - 3,04)	1010	9,50
16+16+25+50	1,20	1,20	1,87	3,73	8,00 (3,00 - 9,20)	4,28	**8,50 A+++**	1,87 (0,62 - 2,65)	935	9,00	1,41	1,41	2,20	4,38	9,40 (2,50 - 10,60)	4,72	**4,70 A++**	1,99 (0,62 - 2,92)	995	9,40
16+16+25+60	1,09	1,09	1,71	4,11	8,00 (3,00 - 9,20)	4,28	**8,50 A+++**	1,87 (0,62 - 2,65)	935	9,00	1,29	1,29	2,01	4,81	9,40 (2,50 - 10,60)	4,72	**4,70 A++**	1,99 (0,62 - 2,92)	995	9,40
16+16+25+71	1,00	1,00	1,56	4,44	8,00 (3,00 - 9,20)	4,28	**8,50 A+++**	1,87 (0,62 - 2,66)	935	9,00	1,18	1,18	1,84	5,20	9,40 (2,50 - 10,60)	4,75	**4,70 A++**	1,98 (0,65 - 2,96)	990	9,30
16+16+35+35	1,25	1,25	2,75	2,75	8,00 (3,00 - 9,20)	4,17	**8,50 A+++**	1,92 (0,57 - 2,80)	960	9,20	1,47	1,47	3,23	3,23	9,40 (2,50 - 10,60)	4,68	**4,70 A++**	2,01 (0,51 - 3,02)	1005	9,40
16+16+35+42	1,17	1,17	2,57	3,09	8,00 (3,00 - 9,20)	4,17	**8,50 A+++**	1,92 (0,57 - 2,80)	960	9,20	1,38	1,38	3,02	3,62	9,40 (2,50 - 10,60)	4,70	**4,70 A++**	2,00 (0,54 - 3,01)	1000	9,40
16+16+35+50	1,09	1,09	2,39	3,43	8,00 (3,00 - 9,20)	4,28	**8,50 A+++**	1,87 (0,62 - 2,66)	935	9,00	1,29	1,29	2,81	4,01	9,40 (2,50 - 10,60)	4,75	**4,70 A++**	1,98 (0,66 - 2,95)	990	9,30
16+16+35+60	1,01	1,01	2,20	3,78	8,00 (3,00 - 9,20)	4,28	**8,50 A+++**	1,87 (0,62 - 2,66)	935	9,00	1,18	1,18	2,59	4,45	9,40 (2,50 - 10,60)	4,75	**4,70 A++**	1,98 (0,66 - 2,95)	990	9,30
16+16+35+71	0,93	0,93	2,03	4,11	8,00 (3,00 - 9,20)	4,28	**8,50 A+++**	1,87 (0,63 - 2,66)	935	9,00	1,09	1,09	2,38	4,84	9,40 (2,50 - 10,60)	4,77	**4,70 A++**	1,97 (0,67 - 2,94)	985	9,30
16+16+42+42	1,10	1,10	2,90	2,90	8,00 (3,00 - 9,20)	4,17	**8,50 A+++**	1,92 (0,57 - 2,80)	960	9,20	1,30	1,30	3,40	3,40	9,40 (2,50 - 10,60)	4,70	**4,70 A++**	2,00 (0,55 - 2,99)	1000	9,40
16+16+42+50	1,03	1,03	2,71	3,23	8,00 (3,00 - 9,20)	4,28	**8,50 A+++**	1,87 (0,62 - 2,66)	935	9,00	1,21	1,21	3,18	3,80	9,40 (2,50 - 10,60)	4,77	**4,70 A++**	1,97 (0,67 - 2,94)	985	9,30
16+16+42+60	0,96	0,96	2,51	3,57	8,00 (3,00 - 9,20)	4,28	**8,50 A+++**	1,87 (0,62 - 2,66)	935	9,00	1,12	1,12	2,95	4,21	9,40 (2,50 - 10,60)	4,77	**4,70 A++**	1,97 (0,67 - 2,94)	985	9,30
16+16+42+71	0,88	0,88	2,32	3,92	8,00 (3,00 - 9,20)	4,28	**8,50 A+++**	1,87 (0,63 - 2,66)	935	9,00	1,04	1,04	2,72	4,60	9,40 (2,50 - 10,60)	4,77	**4,70 A++**	1,97 (0,68 - 2,93)	985	9,30
16+16+50+50	0,97	0,97	3,03	3,03	8,00 (3,00 - 9,20)	4,26	**8,50 A+++**	1,88 (0,69 - 2,60)	940	9,00	1,14	1,14	3,56	3,56	9,40 (2,50 - 10,60)	4,68	**4,70 A++**	2,01 (0,82 - 2,92)	1005	9,40
16+16+50+60	0,90	0,90	2,82	3,38	8,00 (3,00 - 9,20)	4,26	**8,50 A+++**	1,88 (0,69 - 2,60)	940	9,00	1,06	1,06	3,31	3,97	9,40 (2,50 - 10,60)	4,68	**4,70 A++**	2,01 (0,82 - 2,92)	1005	9,40
16+20+20+20	1,60	2,00	2,00	2,00	7,60 (3,00 - 9,20)	4,06	**8,50 A+++**	1,87 (0,53 - 2,87)	935	9,00	1,99	2,47	2,47	2,47	9,40 (2,50 - 10,60)	4,61	**4,60 A++**	2,04 (0,49 - 3,07)	1020	9,60
16+20+20+25	1,58	1,98	1,98	2,46	8,00 (3,00 - 9,20)	4,04	**8,50 A+++**	1,98 (0,53 - 2,87)	990	9,50	1,86	2,32	2,32	2,90	9,40 (2,50 - 10,60)	4,61	**4,70 A++**	2,04 (0,49 - 3,07)	1020	9,60
16+20+20+35	1,41	1,76	1,76	3,07	8,00 (3,00 - 9,20)	4,17	**8,50 A+++**	1,92 (0,57 - 2,80)	960	9,20	1,65	2,07	2,07	3,61	9,40 (2,50 - 10,60)	4,65	**4,70 A++**	2,02 (0,50 - 3,04)	1010	9,50
16+20+20+42	1,31	1,63	1,63	3,43	8,00 (3,00 - 9,20)	4,17	**8,50 A+++**	1,92 (0,57 - 2,80)	960	9,20	1,53	1,92	1,92	4,03	9,40 (2,50 - 10,60)	4,68	**4,70 A++**	2,01 (0,51 - 3,02)	1005	9,40
16+20+20+50	1,21	1,51	1,51	3,77	8,00 (3,00 - 9,20)	4,28	**8,50 A+++**	1,87 (0,62 - 2,65)	935	9,00	1,42	1,77	1,77	4,44	9,40 (2,50 - 10,60)	4,72	**4,70 A++**	1,99 (0,63 - 2,97)	995	9,40
16+20+20+60	1,10	1,38	1,38	4,14	8,00 (3,00 - 9,20)	4,28	**8,50 A+++**	1,87 (0,62 - 2,65)	935	9,00	1,30	1,62	1,62	4,86	9,40 (2,50 - 10,60)	4,72	**4,70 A++**	1,99 (0,63 - 2,97)	995	9,40
16+20+20+71	1,01	1,26	1,26	4,47	8,00 (3,00 - 9,20)	4,28	**8,50 A+++**	1,87 (0,63 - 2,66)	935	9,00	1,18	1,48	1,48	5,26	9,40 (2,50 - 10,60)	4,75	**4,70 A++**	1,98 (0,65 - 2,96)	990	9,30
16+20+25+25	1,48	1,86	2,33	2,33	8,00 (3,00 - 9,20)	4,04	**8,50 A+++**	1,98 (0,53 - 2,87)	990	9,50	1,75	2,19	2,73	2,73	9,40 (2,50 - 10,60)	4,61	**4,70 A++**	2,04 (0,49 - 3,07)	1020	9,60
16+20+25+35	1,33	1,67	2,08	2,92	8,00 (3,00 - 9,20)	4,17	**8,50 A+++**	1,92 (0,57 - 2,80)	960	9,20	1,57	1,96	2,45	3,42	9,40 (2,50 - 10,60)	4,65	**4,70 A++**	2,02 (0,50 - 3,04)	1010	9,50
16+20+25+42	1,24	1,55	1,94	3,27	8,00 (3,00 - 9,20)	4,17	**8,50 A+++**	1,92 (0,57 - 2,80)	960	9,20	1,46	1,83	2,28	3,83	9,40 (2,50 - 10,60)	4,68	**4,70 A++**	2,01 (0,51 - 3,02)	1005	9,40
16+20+25+50	1,15	1,44	1,80	3,61	8,00 (3,00 - 9,20)	4,28	**8,50 A+++**	1,87 (0,62 - 2,65)	935	9,00	1,35	1,69	2,12	4,24	9,40 (2,50 - 10,60)	4,72	**4,70 A++**	1,99 (0,63 - 2,97)	995	9,40
16+20+25+60	1,06	1,32	1,65	3,97	8,00 (3,00 - 9,20)	4,28	**8,50 A+++**	1,87 (0,62 - 2,65)	935	9,00	1,24	1,55	1,94	4,67	9,40 (2,50 - 10,60)	4,72	**4,70 A++**	1,99 (0,63 - 2,97)	995	9,40
16+20+25+71	0,97	1,21	1,52	4,30	8,00 (3,00 - 9,20)	4,28	**8,50 A+++**	1,87 (0,63 - 2,66)	935	9,00	1,14	1,42	1,78	5,06	9,40 (2,50 - 10,60)	4,75	**4,70 A++**	1,98 (0,65 - 2,96)	990	9,30
16+20+35+35	1,21	1,51	2,64	2,64	8,00 (3,00 - 9,20)	4,17	**8,50 A+++**	1,92 (0,57 - 2,80)	960	9,20	1,42	1,78	3,10	3,10	9,40 (2,50 - 10,60)	4,70	**4,70 A++**	2,00 (0,54 - 3,01)	1000	9,40
16+20+35+42	1,13	1,42	2,48	2,97	8,00 (3,00 - 9,20)	4,17	**8,50 A+++**	1,92 (0,57 - 2,80)	960	9,20	1,33	1,66	2,91	3,50	9,40 (2,50 - 10,60)	4,70	**4,70 A++**	2,00 (0,55 - 2,99)	1000	9,40
16+20+35+50	1,06	1,32	2,31	3,31	8,00 (3,00 - 9,20)	4,28	**8,50 A+++**	1,87 (0,63 - 2,66)	935	9,00	1,24	1,55	2,72	3,89	9,40 (2,50 - 10,60)	4,77	**4,70 A++**	1,97 (0,67 - 2,94)	985	9,30
16+20+35+60	0,98	1,22	2,14	3,66	8,00 (3,00 - 9,20)	4,28	**8,50 A+++**	1,87 (0,63 - 2,66)	935	9,00	1,15	1,44	2,51	4,30	9,40 (2,50 - 10,60)	4,77	**4,70 A++**	1,97 (0,67 - 2,94)	985	9,30
16+20+35+71	0,90	1,13	1,97	4,00	8,00 (3,00 - 9,20)	4,28	**8,50 A+++**	1,87 (0,63 - 2,66)	935	9,00	1,06	1,32	2,32	4,70	9,40 (2,50 - 10,60)	4,77	**4,70 A++**	1,97 (0,68 - 2,93)	985	9,30
16+20+42+42	1,07	1,33	2,80	2,80	8,00 (3,00 - 9,20)	4,17	**8,50 A+++**	1,92 (0,57 - 2,80)	960	9,20	1,25	1,57	3,29	3,29	9,40 (2,50 - 10,60)	4,72	**4,70 A++**	1,99 (0,55 - 2,98)	995	9,40
16+20+42+50	1,00	1,25	2,63	3,12	8,00 (3,00 - 9,20)	4,28	**8,50 A+++**	1,87 (0,63 - 2,66)	935	9,00	1,18	1,47	3,08	3,67	9,40 (2,50 - 10,60)	4,77	**4,70 A++**	1,97 (0,67 - 2,94)	985	9,30
16+20+42+60	0,93	1,16	2,43	3,48	8,00 (3,00 - 9,20)	4,28	**8,50 A+++**	1,87 (0,63 - 2,66)	935	9,00	1,09	1,36	2,86	4,09	9,40 (2,50 - 10,60)	4,77	**4,70 A++**	1,97 (0,67 - 2,94)	985	9,30
16+20+50+50	0,94	1,18	2,94	2,94	8,00 (3,00 - 9,20)	4,23	**8,50 A+++**	1,89 (0,69 - 2,60)	945	9,00	1,10	1,38	3,46	3,46	9,40 (2,50 - 10,60)	4,68	**4,70 A++**	2,01 (0,83 - 2,97)	1005	9,40
16+20+50+60	0,88	1,10	2,74	3,28	8,00 (3,00 - 9,20)	4,23	**8,50 A+++**	1,89 (0,69 - 2,60)	945	9,00	1,03	1,29	3,22	3,86	9,40 (2,50 - 10,60)	4,68	**4,70 A++**	2,01 (0,83 - 2,97)	1005	9,40
16+25+25+25	1,40	2,20	2,20	2,20	8,00 (3,00 - 9,20)	4,04	**8,50 A+++**	1,98 (0,53 - 2,87)	990	9,50	1,66	2,58	2,58	2,58	9,40 (2,50 - 10,60)	4,61	**4,70 A++**	2,04 (0,49 - 3,07)	1020	9,60
16+25+25+35	1,27	1,98	1,98	2,77	8,00 (3,00 - 9,20)	4,17	**8,50 A+++**	1,92 (0,57 - 2,80)	960	9,20	1,49	2,33	2,33	3,25	9,40 (2,50 - 10,60)	4,65	**4,70 A++**	2,02 (0,50 - 3,04)	1010	9,50
16+25+25+42	1,19	1,85	1,85	3,11	8,00 (3,00 - 9,20)	4,17	**8,50 A+++**	1,92 (0,57 - 2,80)	960	9,20	1,39	2,18	2,18	3,65	9,40 (2,50 - 10,60)	4,68	**4,70 A++**	2,01 (0,51 - 3,02)	1005	9,40
16+25+25+50	1,10	1,72	1,72	3,46	8,00 (3,00 - 9,20)	4,28	**8,50 A+++**	1,87 (0,62 - 2,65)	935	9,00	1,30	2,03	2,03	4,04	9,40 (2,50 - 10,60)	4,72	**4,70 A++**	1,99 (0,63 - 2,97)	995	9,40
16+25+25+60	1,02	1,59	1,59	3,80	8,00 (3,00 - 9,20)	4,28	**8,50 A+++**	1,87 (0,62 - 2,65)	935	9,00	1,19	1,87	1,87	4,47	9,40 (2,50 - 10,60)	4,72	**4,70 A++**	1,99 (0,63 - 2,97)	995	9,40
16+25+25+71	0,93	1,46	1,46	4,15	8,00 (3,00 - 9,20)	4,28	**8,50 A+++**	1,87 (0,63 - 2,66)	935	9,00	1,10	1,72	1,72	4,86	9,40 (2,50 - 10,60)	4,75	**4,70 A++**	1,98 (0,65 - 2,96)	990	9,30
16+25+35+35	1,15	1,81	2,52	2,52	8,00 (3,00 - 9,20)	4,17	**8,50 A+++**	1,92 (0,57 - 2,80)	960	9,20	1,35	2,13	2,96	2,96	9,40 (2,50 - 10,60)	4,70	**4,70 A++**	2,00 (0,54 - 3,01)	1000	9,40
16+25+35+42	1,08	1,69	2,37	2,86	8,00 (3,00 - 9,20)	4,17	**8,50 A+++**	1,92 (0,57 - 2,80)	960	9,20	1,27	1,99	2,79	3,35	9,40 (2,50 - 10,60)	4,70	**4,70 A++**	2,00 (0,55 - 2,99)	1000	9,40
16+25+35+50	1,02	1,59	2,22	3,17	8,00 (3,00 - 9,20)	4,28	**8,50 A+++**	1,87 (0,63 - 2,66)	935	9,00	1,19	1,87	2,61	3,73	9,40 (2,50 - 10,60)	4,77	**4,70 A++**	1,97 (0,67 - 2,94)	985	9,30

Configuración del sistema multi split en pocos pasos mediante herramienta online, con acceso a todas las combinaciones disponibles.



Condiciones nominales: aire interior (frío) 27 °C TS / 19 °C TH. Aire exterior (frío) 35 °C TS / 24 °C TH. Aire interior (calor) 20 °C TS. Aire exterior (calor) 7 °C TS / 6 °C TH. (TS: temperatura seca; TH: temperatura húmeda).
Especificaciones sujetas a cambios sin previo aviso. Para obtener información detallada acerca de la ErP / el etiquetado energético, visita nuestras páginas www.aircon.panasonic.es o www.ptc.panasonic.eu.

Tabla de combinaciones sistema Free Multi

Sistema Free Multi 4x1 CU-4Z80CBE. Potencia mínima conectada: 4,5 kW. Potencia máxima conectada: 14,7 kW · R32

Potencia unidad interior	Potencia frigorífica (kW). Ambientes					EER	SEER [1]	Potencia de entrada	C.A.E.	Intensidad	Potencia calorífica (kW). Ambientes					COP	SCOP [1]	Potencia de entrada	C.A.E.	Intensidad
	A	B	C	D	Total (Mín. - Máx.)	W/W		kW	kWh	230 V	A	B	C	D	Total (Mín. - Máx.)	W/W		kW	kWh	230 V
16+25+35+60	0,94	1,47	2,06	3,53	8,00 (3,00 - 9,20)	4,28	**8,50 A+++**	1,87 (0,63 - 2,66)	935	9,00	1,10	1,73	2,42	4,15	9,40 (2,50 - 10,60)	4,77	**4,70 A++**	1,97 (0,67 - 2,94)	985	9,30
16+25+35+71	0,87	1,36	1,90	3,87	8,00 (3,00 - 9,20)	4,28	**8,50 A+++**	1,87 (0,63 - 2,66)	935	9,00	1,02	1,60	2,24	4,54	9,40 (2,50 - 10,60)	4,77	**4,70 A++**	1,97 (0,68 - 2,93)	985	9,30
16+25+42+42	1,02	1,60	2,69	2,69	8,00 (3,00 - 9,20)	4,17	**8,50 A+++**	1,92 (0,57 - 2,80)	960	9,20	1,20	1,88	3,16	3,16	9,40 (2,50 - 10,60)	4,72	**4,70 A++**	1,99 (0,55 - 2,98)	995	9,40
16+25+42+50	0,96	1,50	2,53	3,01	8,00 (3,00 - 9,20)	4,28	**8,50 A+++**	1,87 (0,63 - 2,66)	935	9,00	1,13	1,77	2,97	3,53	9,40 (2,50 - 10,60)	4,77	**4,70 A++**	1,97 (0,67 - 2,94)	985	9,30
16+25+42+60	0,90	1,40	2,35	3,35	8,00 (3,00 - 9,20)	4,28	**8,50 A+++**	1,87 (0,63 - 2,66)	935	9,00	1,05	1,64	2,76	3,95	9,40 (2,50 - 10,60)	4,77	**4,70 A++**	1,97 (0,67 - 2,94)	985	9,30
16+25+50+50	0,90	1,42	2,84	2,84	8,00 (3,00 - 9,20)	4,23	**8,50 A+++**	1,89 (0,69 - 2,60)	945	9,00	1,07	1,67	3,33	3,33	9,40 (2,50 - 10,60)	4,68	**4,70 A++**	2,01 (0,83 - 2,97)	1005	9,40
16+35+35+35	1,07	2,31	2,31	2,31	8,00 (3,00 - 9,20)	4,17	**8,50 A+++**	1,92 (0,57 - 2,80)	960	9,20	1,24	2,72	2,72	2,72	9,40 (2,50 - 10,60)	4,75	**4,70 A++**	1,98 (0,56 - 2,98)	990	9,30
16+35+35+42	1,00	2,19	2,19	2,62	8,00 (3,00 - 9,20)	4,17	**8,50 A+++**	1,92 (0,57 - 2,72)	960	9,20	1,18	2,57	2,57	3,08	9,40 (2,50 - 10,60)	4,75	**4,70 A++**	1,98 (0,56 - 2,97)	990	9,30
16+35+35+50	0,94	2,06	2,06	2,94	8,00 (3,00 - 9,20)	4,28	**8,50 A+++**	1,87 (0,63 - 2,66)	935	9,00	1,11	2,42	2,42	3,45	9,40 (2,50 - 10,60)	4,70	**4,70 A++**	2,00 (0,71 - 2,92)	1000	9,40
16+35+35+60	0,88	1,92	1,92	3,28	8,00 (3,00 - 9,20)	4,28	**8,50 A+++**	1,87 (0,63 - 2,66)	935	9,00	1,03	2,25	2,25	3,87	9,40 (2,50 - 10,60)	4,70	**4,70 A++**	2,00 (0,71 - 2,92)	1000	9,40
16+35+42+42	0,95	2,07	2,49	2,49	8,00 (3,00 - 9,20)	4,17	**8,50 A+++**	1,92 (0,57 - 2,72)	960	9,20	1,11	2,45	2,92	2,92	9,40 (2,50 - 10,60)	4,77	**4,70 A++**	1,97 (0,57 - 2,96)	985	9,30
16+35+42+50	0,90	1,96	2,35	2,79	8,00 (3,00 - 9,20)	4,28	**8,50 A+++**	1,87 (0,63 - 2,66)	935	9,00	1,05	2,30	2,76	3,29	9,40 (2,50 - 10,60)	4,70	**4,70 A++**	2,00 (0,72 - 2,91)	1000	9,40
16+42+42+42	0,89	2,37	2,37	2,37	8,00 (3,00 - 9,20)	4,17	**8,50 A+++**	1,92 (0,57 - 2,72)	960	9,20	1,06	2,78	2,78	2,78	9,40 (2,50 - 10,60)	4,77	**4,70 A++**	1,97 (0,60 - 2,95)	985	9,30
20+20+20+20	2,00	2,00	2,00	2,00	8,00 (3,00 - 9,20)	4,04	**8,50 A+++**	1,98 (0,53 - 2,87)	990	9,50	2,35	2,35	2,35	2,35	9,40 (2,50 - 10,60)	4,63	**4,70 A++**	2,03 (0,50 - 3,06)	1015	9,50
20+20+20+25	1,88	1,88	1,88	2,36	8,00 (3,00 - 9,20)	4,04	**8,50 A+++**	1,98 (0,53 - 2,87)	990	9,50	2,21	2,21	2,21	2,77	9,40 (2,50 - 10,60)	4,63	**4,70 A++**	2,03 (0,50 - 3,06)	1015	9,50
20+20+20+35	1,68	1,68	1,68	2,96	8,00 (3,00 - 9,20)	4,17	**8,50 A+++**	1,92 (0,57 - 2,80)	960	9,20	1,98	1,98	1,98	3,46	9,40 (2,50 - 10,60)	4,68	**4,70 A++**	2,01 (0,51 - 3,02)	1005	9,40
20+20+20+42	1,57	1,57	1,57	3,29	8,00 (3,00 - 9,20)	4,17	**8,50 A+++**	1,92 (0,57 - 2,80)	960	9,20	1,84	1,84	1,84	3,88	9,40 (2,50 - 10,60)	4,68	**4,70 A++**	2,01 (0,54 - 3,01)	1005	9,40
20+20+20+50	1,45	1,45	1,45	3,65	8,00 (3,00 - 9,20)	4,28	**8,50 A+++**	1,87 (0,62 - 2,65)	935	9,00	1,71	1,71	1,71	4,27	9,40 (2,50 - 10,60)	4,75	**4,70 A++**	1,98 (0,65 - 2,96)	990	9,30
20+20+20+60	1,33	1,33	1,33	4,01	8,00 (3,00 - 9,20)	4,28	**8,50 A+++**	1,87 (0,62 - 2,65)	935	9,00	1,57	1,57	1,57	4,69	9,40 (2,50 - 10,60)	4,75	**4,70 A++**	1,98 (0,65 - 2,96)	990	9,30
20+20+20+71	1,22	1,22	1,22	4,34	8,00 (3,00 - 9,20)	4,28	**8,50 A+++**	1,87 (0,63 - 2,66)	935	9,00	1,44	1,44	1,44	5,08	9,40 (2,50 - 10,60)	4,77	**4,70 A++**	1,97 (0,66 - 2,95)	985	9,30
20+20+25+25	1,78	1,78	2,22	2,22	8,00 (3,00 - 9,20)	4,04	**8,50 A+++**	1,98 (0,53 - 2,87)	990	9,50	2,09	2,09	2,61	2,61	9,40 (2,50 - 10,60)	4,63	**4,70 A++**	2,03 (0,50 - 3,06)	1015	9,50
20+20+25+35	1,60	1,60	2,00	2,80	8,00 (3,00 - 9,20)	4,17	**8,50 A+++**	1,92 (0,57 - 2,80)	960	9,20	1,88	1,88	2,35	3,29	9,40 (2,50 - 10,60)	4,68	**4,70 A++**	2,01 (0,51 - 3,02)	1005	9,40
20+20+25+42	1,50	1,50	1,87	3,13	8,00 (3,00 - 9,20)	4,17	**8,50 A+++**	1,92 (0,57 - 2,80)	960	9,20	1,76	1,76	2,20	3,68	9,40 (2,50 - 10,60)	4,68	**4,70 A++**	2,01 (0,54 - 3,01)	1005	9,40
20+20+25+50	1,39	1,39	1,74	3,48	8,00 (3,00 - 9,20)	4,28	**8,50 A+++**	1,87 (0,62 - 2,65)	935	9,00	1,63	1,63	2,04	4,10	9,40 (2,50 - 10,60)	4,75	**4,70 A++**	1,98 (0,65 - 2,96)	990	9,30
20+20+25+60	1,28	1,28	1,60	3,84	8,00 (3,00 - 9,20)	4,28	**8,50 A+++**	1,87 (0,62 - 2,65)	935	9,00	1,50	1,50	1,88	4,52	9,40 (2,50 - 10,60)	4,75	**4,70 A++**	1,98 (0,65 - 2,96)	990	9,30
20+20+25+71	1,18	1,18	1,47	4,17	8,00 (3,00 - 9,20)	4,28	**8,50 A+++**	1,87 (0,63 - 2,66)	935	9,00	1,38	1,38	1,73	4,91	9,40 (2,50 - 10,60)	4,77	**4,70 A++**	1,97 (0,66 - 2,95)	985	9,30
20+20+35+35	1,45	1,45	2,55	2,55	8,00 (3,00 - 9,20)	4,17	**8,50 A+++**	1,92 (0,57 - 2,80)	960	9,20	1,71	1,71	2,99	2,99	9,40 (2,50 - 10,60)	4,70	**4,70 A++**	2,00 (0,55 - 2,99)	1000	9,40
20+20+35+42	1,37	1,37	2,39	2,87	8,00 (3,00 - 9,20)	4,17	**8,50 A+++**	1,92 (0,57 - 2,80)	960	9,20	1,61	1,61	2,81	3,37	9,40 (2,50 - 10,60)	4,72	**4,70 A++**	1,99 (0,55 - 2,98)	995	9,40
20+20+35+50	1,28	1,28	2,24	3,20	8,00 (3,00 - 9,20)	4,28	**8,50 A+++**	1,87 (0,63 - 2,66)	935	9,00	1,50	1,50	2,63	3,77	9,40 (2,50 - 10,60)	4,77	**4,70 A++**	1,97 (0,67 - 2,94)	985	9,30
20+20+35+60	1,19	1,19	2,07	3,55	8,00 (3,00 - 9,20)	4,28	**8,50 A+++**	1,87 (0,63 - 2,66)	935	9,00	1,39	1,39	2,44	4,18	9,40 (2,50 - 10,60)	4,77	**4,70 A++**	1,97 (0,67 - 2,94)	985	9,30
20+20+35+71	1,10	1,10	1,92	3,88	8,00 (3,00 - 9,20)	4,28	**8,50 A+++**	1,87 (0,63 - 2,66)	935	9,00	1,29	1,29	2,25	4,57	9,40 (2,50 - 10,60)	4,70	**4,70 A++**	2,00 (0,70 - 2,92)	1000	9,40
20+20+42+42	1,29	1,29	2,71	2,71	8,00 (3,00 - 9,20)	4,17	**8,50 A+++**	1,92 (0,57 - 2,80)	960	9,20	1,52	1,52	3,18	3,18	9,40 (2,50 - 10,60)	4,75	**4,70 A++**	1,98 (0,56 - 2,97)	990	9,30
20+20+42+50	1,21	1,21	2,55	3,03	8,00 (3,00 - 9,20)	4,28	**8,50 A+++**	1,87 (0,63 - 2,66)	935	9,00	1,42	1,42	2,99	3,57	9,40 (2,50 - 10,60)	4,70	**4,70 A++**	2,00 (0,68 - 2,93)	1000	9,40
20+20+42+60	1,13	1,13	2,37	3,37	8,00 (3,00 - 9,20)	4,28	**8,50 A+++**	1,87 (0,63 - 2,66)	935	9,00	1,32	1,32	2,78	3,98	9,40 (2,50 - 10,60)	4,70	**4,70 A++**	2,00 (0,68 - 2,93)	1000	9,40
20+20+50+50	1,14	1,14	2,86	2,86	8,00 (3,00 - 9,20)	4,23	**8,50 A+++**	1,89 (0,70 - 2,60)	945	9,00	1,34	1,34	3,36	3,36	9,40 (2,50 - 10,60)	4,68	**4,70 A++**	2,01 (0,85 - 2,96)	1005	9,40
20+25+25+25	1,67	2,11	2,11	2,11	8,00 (3,00 - 9,20)	4,04	**8,50 A+++**	1,98 (0,53 - 2,87)	990	9,50	1,99	2,47	2,47	2,47	9,40 (2,50 - 10,60)	4,63	**4,70 A++**	2,03 (0,50 - 3,06)	1015	9,50
20+25+25+35	1,52	1,90	1,90	2,68	8,00 (3,00 - 9,20)	4,17	**8,50 A+++**	1,92 (0,57 - 2,80)	960	9,20	1,79	2,24	2,24	3,13	9,40 (2,50 - 10,60)	4,68	**4,70 A++**	2,01 (0,51 - 3,02)	1005	9,40
20+25+25+42	1,43	1,79	1,79	2,99	8,00 (3,00 - 9,20)	4,17	**8,50 A+++**	1,92 (0,57 - 2,80)	960	9,20	1,68	2,10	2,10	3,52	9,40 (2,50 - 10,60)	4,68	**4,70 A++**	2,01 (0,54 - 3,01)	1005	9,40
20+25+25+50	1,33	1,67	1,67	3,33	8,00 (3,00 - 9,20)	4,28	**8,50 A+++**	1,87 (0,62 - 2,65)	935	9,00	1,57	1,96	1,96	3,91	9,40 (2,50 - 10,60)	4,75	**4,70 A++**	1,98 (0,65 - 2,96)	990	9,30
20+25+25+60	1,23	1,54	1,54	3,69	8,00 (3,00 - 9,20)	4,28	**8,50 A+++**	1,87 (0,62 - 2,65)	935	9,00	1,45	1,81	1,81	4,33	9,40 (2,50 - 10,60)	4,75	**4,70 A++**	1,98 (0,65 - 2,96)	990	9,30
20+25+25+71	1,13	1,42	1,42	4,03	8,00 (3,00 - 9,20)	4,28	**8,50 A+++**	1,87 (0,63 - 2,66)	935	9,00	1,33	1,67	1,67	4,73	9,40 (2,50 - 10,60)	4,77	**4,70 A++**	1,97 (0,66 - 2,95)	985	9,30
20+25+35+35	1,39	1,75	2,43	2,43	8,00 (3,00 - 9,20)	4,17	**8,50 A+++**	1,92 (0,57 - 2,80)	960	9,20	1,63	2,05	2,86	2,86	9,40 (2,50 - 10,60)	4,70	**4,70 A++**	2,00 (0,55 - 2,99)	1000	9,40
20+25+35+42	1,31	1,64	2,30	2,75	8,00 (3,00 - 9,20)	4,17	**8,50 A+++**	1,92 (0,57 - 2,80)	960	9,20	1,54	1,93	2,70	3,23	9,40 (2,50 - 10,60)	4,72	**4,70 A++**	1,99 (0,55 - 2,98)	995	9,40
20+25+35+50	1,23	1,54	2,15	3,08	8,00 (3,00 - 9,20)	4,28	**8,50 A+++**	1,87 (0,63 - 2,66)	935	9,00	1,45	1,81	2,53	3,61	9,40 (2,50 - 10,60)	4,77	**4,70 A++**	1,97 (0,67 - 2,94)	985	9,30
20+25+35+60	1,14	1,43	2,00	3,43	8,00 (3,00 - 9,20)	4,28	**8,50 A+++**	1,87 (0,63 - 2,66)	935	9,00	1,34	1,68	2,35	4,03	9,40 (2,50 - 10,60)	4,77	**4,70 A++**	1,97 (0,67 - 2,94)	985	9,30
20+25+42+42	1,24	1,56	2,60	2,60	8,00 (3,00 - 9,20)	4,17	**8,50 A+++**	1,92 (0,57 - 2,80)	960	9,20	1,46	1,82	3,06	3,06	9,40 (2,50 - 10,60)	4,75	**4,70 A++**	1,98 (0,56 - 2,97)	990	9,30
20+25+42+50	1,17	1,46	2,45	2,92	8,00 (3,00 - 9,20)	4,28	**8,50 A+++**	1,87 (0,63 - 2,66)	935	9,00	1,37	1,72	2,88	3,43	9,40 (2,50 - 10,60)	4,70	**4,70 A++**	2,00 (0,68 - 2,93)	1000	9,40
20+25+42+60	1,09	1,36	2,29	3,26	8,00 (3,00 - 9,20)	4,28	**8,50 A+++**	1,87 (0,63 - 2,66)	935	9,00	1,28	1,60	2,69	3,83	9,40 (2,50 - 10,60)	4,70	**4,70 A++**	2,00 (0,68 - 2,93)	1000	9,40
20+25+50+50	1,10	1,38	2,76	2,76	8,00 (3,00 - 9,20)	4,23	**8,50 A+++**	1,89 (0,70 - 2,60)	945	9,00	1,30	1,62	3,24	3,24	9,40 (2,50 - 10,60)	4,68	**4,70 A++**	2,01 (0,85 - 2,96)	1005	9,40
20+35+35+35	1,28	2,24	2,24	2,24	8,00 (3,00 - 9,20)	4,17	**8,50 A+++**	1,92 (0,57 - 2,72)	960	9,20	1,51	2,63	2,63	2,63	9,40 (2,50 - 10,60)	4,75	**4,70 A++**	1,98 (0,56 - 2,97)	990	9,30
20+35+35+42	1,21	2,12	2,12	2,55	8,00 (3,00 - 9,20)	4,17	**8,50 A+++**	1,92 (0,57 - 2,72)	960	9,20	1,42	2,49	2,49	3,00	9,40 (2,50 - 10,60)	4,77	**4,70 A++**	1,97 (0,57 - 2,96)	985	9,30
20+35+35+50	1,14	2,00	2,00	2,86	8,00 (3,00 - 9,20)	4,28	**8,50 A+++**	1,87 (0,63 - 2,66)	935	9,00	1,34	2,35	2,35	3,36	9,40 (2,50 - 10,60)	4,70	**4,70 A++**	2,00 (0,72 - 2,91)	1000	9,40
20+35+42+42	1,15	2,01	2,42	2,42	8,00 (3,00 - 9,20)	4,17	**8,50 A+++**	1,92 (0,57 - 2,72)	960	9,20	1,35	2,37	2,84	2,84	9,40 (2,50 - 10,60)	4,77	**4,70 A++**	1,97 (0,60 - 2,95)	985	9,30
20+35+42+50	1,09	1,90	2,29	2,72	8,00 (3,00 - 9,20)	4,28	**8,50 A+++**	1,87 (0,63 - 2,66)	935	9,00	1,28	2,24	2,69	3,19	9,40 (2,50 - 10,60)	4,72	**4,70 A++**	1,99 (0,72 - 2,91)	995	9,40
20+42+42+42	1,10	2,30	2,30	2,30	8,00 (3,00 - 9,20)	4,28	**8,50 A+++**	1,87 (0,58 - 2,72)	935	9,00	1,30	2,70	2,70	2,70	9,40 (2,50 - 10,60)	4,70	**4,70 A++**	2,00 (0,60 - 2,94)	1000	9,40
25+25+25+25	2,00	2,00	2,00	2,00	8,00 (3,00 - 9,20)	4,04	**8,50 A+++**	1,98 (0,53 - 2,87)	990	9,50	2,35	2,35	2,35	2,35	9,40 (2,50 - 10,60)	4,63	**4,70 A++**	2,03 (0,50 - 3,06)	1015	9,50
25+25+25+35	1,82	1,82	1,82	2,54	8,00 (3,00 - 9,20)	4,17	**8,50 A+++**	1,92 (0,57 - 2,80)	960	9,20	2,14	2,14	2,14	2,98	9,40 (2,50 - 10,60)	4,68	**4,70 A++**	2,01 (0,51 - 3,02)	1005	9,40
25+25+25+42	1,71	1,71	1,71	2,87	8,00 (3,00 - 9,20)	4,17	**8,50 A+++**	1,92 (0,57 - 2,80)	960	9,20	2,01	2,01	2,01	3,37	9,40 (2,50 - 10,60)	4,68	**4,70 A++**	2,01 (0,54 - 3,01)	1005	9,40
25+25+25+50	1,60	1,60	1,60	3,20	8,00 (3,00 - 9,20)	4,28	**8,50 A+++**	1,87 (0,62 - 2,65)	935	9,00	1,88	1,88	1,88	3,76	9,40 (2,50 - 10,60)	4,75	**4,70 A++**	1,98 (0,65 - 2,96)	990	9,30
25+25+25+60	1,48	1,48	1,48	3,56	8,00 (3,00 - 9,20)	4,28	**8,50 A+++**	1,87 (0,62 - 2,65)	935	9,00	1,74	1,74	1,74	4,18	9,40 (2,50 - 10,60)	4,75	**4,70 A++**	1,98 (0,65 - 2,96)	990	9,30
25+25+25+71	1,37	1,37	1,37	3,89	8,00 (3,00 - 9,20)	4,28	**8,50 A+++**	1,87 (0,63 - 2,66)	935	9,00	1,61	1,61	1,61	4,57	9,40 (2,50 - 10,60)	4,77	**4,70 A++**	1,97 (0,66 - 2,95)	985	9,30
25+25+35+35	1,67	1,67	2,33	2,33	8,00 (3,00 - 9,20)	4,17	**8,50 A+++**	1,92 (0,57 - 2,80)	960	9,20	1,96	1,96	2,74	2,74	9,40 (2,50 - 10,60)	4,70	**4,70 A++**	2,00 (0,55 - 2,99)	1000	9,40
25+25+35+42	1,57	1,57	2,20	2,66	8,00 (3,00 - 9,20)	4,17	**8,50 A+++**	1,92 (0,57 - 2,80)	960	9,20	1,85	1,85	2,59	3,11	9,40 (2,50 - 10,60)	4,72	**4,70 A++**	1,99 (0,55 - 2,98)	995	9,40
25+25+35+50	1,48	1,48	2,07	2,97	8,00 (3,00 - 9,20)	4,28	**8,50 A+++**	1,87 (0,63 - 2,66)	935	9,00	1,74	1,74	2,44	3,48	9,40 (2,50 - 10,60)	4,77	**4,70 A++**	1,97 (0,67 - 2,94)	985	9,30
25+25+35+60	1,38	1,38	1,93	3,31	8,00 (3,00 - 9,20)	4,28	**8,50 A+++**	1,87 (0,63 - 2,66)	935	9,00	1,62	1,62	2,27	3,89	9,40 (2,50 - 10,60)	4,77	**4,70 A++**	1,97 (0,67 - 2,94)	985	9,30
25+25+42+42	1,49	1,49	2,51	2,51	8,00 (3,00 - 9,20)	4,17	**8,50 A+++**	1,92 (0,57 - 2,80)	960	9,20	1,75	1,75	2,95	2,95	9,40 (2,50 - 10,60)	4,75	**4,70 A++**	1,98 (0,56 - 2,97)	990	9,30
25+25+42+50	1,41	1,41	2,37	2,81	8,00 (3,00 - 9,20)	4,28	**8,50 A+++**	1,87 (0,63 - 2,66)	935	9,00	1,65	1,65	2,78	3,32	9,40 (2,50 - 10,60)	4,70	**4,70 A++**	2,00 (0,68 - 2,93)	1000	9,40
25+35+35+35	1,55	2,15	2,15	2,15	8,00 (3,00 - 9,20)	4,17	**8,50 A+++**	1,92 (0,57 - 2,72)	960	9,20	1,81	2,53	2,53	2,53	9,40 (2,50 - 10,60)	4,75	**4,70 A++**	1,98 (0,56 - 2,97)	990	9,30
25+35+35+42	1,46	2,04	2,04	2,46	8,00 (3,00 - 9,20)	4,17	**8,50 A+++**	1,92 (0,57 - 2,72)	960	9,20	1,72	2,40	2,40	2,88	9,40 (2,50 - 10,60)	4,77	**4,70 A++**	1,97 (0,57 - 2,96)	985	9,30
25+35+35+50	1,38	1,93	1,93	2,76	8,00 (3,00 - 9,20)	4,28	**8,50 A+++**	1,87 (0,63 - 2,66)	935	9,00	1,62	2,27	2,27	3,24	9,40 (2,50 - 10,60)	4,70	**4,70 A++**	2,00 (0,72 - 2,91)	1000	9,40
25+35+42+42	1,39	1,95	2,33	2,33	8,00 (3,00 - 9,20)	4,17	**8,50 A+++**	1,92 (0,57 - 2,72)	960	9,20	1,63	2,29	2,74	2,74	9,40 (2,50 - 10,60)	4,77	**4,70 A++**	1,97 (0,60 - 2,95)	985	9,30
35+35+35+35	2,00	2,00	2,00	2,00	8,00 (3,00 - 9,20)	4,28	**8,50 A+++**	1,87 (0,58 - 2,72)	935	9,00	2,35	2,35	2,35	2,35	9,40 (2,50 - 10,60)	4,70	**4,70 A++**	2,00 (0,60 - 2,94)	1000	9,40
35+35+35+42	1,90	1,90	1,90	2,30	8,00 (3,00 - 9,20)	4,28	**8,50 A+++**	1,87 (0,58 - 2,72)	935	9,00	2,24	2,24	2,24	2,68	9,40 (2,50 - 10,60	4,70	**4,70 A++**	2,00 (0,61 - 2,93)	1000	9,40

1) Escala de etiqueta energética de A+++ a D.
Los datos mostrados se refieren a la unidad exterior cuando se combina con unidades interiores de pared CS-MZ/Z/XZ. Para otros tipos de unidades interiores, consultar el manual de servicio.

Sistema Free Multi 5x1 CU-5Z90CBE. Potencia mínima conectada: 4,5 kW. Potencia máxima conectada: 18,3 kW · R32

Potencia unidad interior	Potencia frigorífica (kW). Ambientes						EER	SEER [1]	Potencia de entrada	C.A.E.	Intensidad	Potencia calorífica (kW). Ambientes						COP	SCOP [1]	Potencia de entrada	C.A.E.	Intensidad
	A	B	C	D	E	Total (Mín.-Máx.)	W/W		kW	kWh	230 V	A	B	C	D	E	Total (Mín.-Máx.)	W/W		kW	kWh	230 V
1 ambiente																						
16	1,60					1,60 (1,30 - 2,30)	4,00		0,40 (0,25 - 0,64)	200	2,00	2,60					2,60 (1,20 - 3,20)	4,33		0,60 (0,30 - 0,96)	300	3,00
20	2,00					2,00 (1,80 - 2,90)	4,00		0,50 (0,34 - 0,81)	250	2,50	3,20					3,20 (1,20 - 4,10)	4,32		0,74 (0,30 - 1,23)	370	3,70
25	2,50					2,50 (1,80 - 2,90)	3,97		0,63 (0,34 - 0,81)	315	3,20	3,60					3,60 (1,20 - 4,30)	3,83		0,94 (0,30 - 1,23)	470	4,70
35	3,50					3,50 (1,80 - 4,10)	3,72		0,94 (0,34 - 1,36)	470	4,50	4,50					4,50 (1,20 - 5,80)	3,66		1,23 (0,30 - 2,10)	615	6,00
42	4,20					4,20 (1,80 - 4,50)	3,07		1,37 (0,34 - 1,99)	685	6,40	5,60					5,60 (1,20 - 6,80)	3,26		1,72 (0,30 - 2,93)	860	8,00
50	5,00					5,00 (1,90 - 5,70)	3,23		1,55 (0,34 - 2,13)	775	7,20	6,80					6,80 (1,20 - 6,90)	3,24		2,10 (0,30 - 2,52)	1050	9,70
60	6,00					6,00 (1,90 - 6,20)	2,96		2,03 (0,34 - 2,33)	1015	9,20	8,50					8,50 (1,30 - 9,00)	3,54		2,40 (0,62 - 2,55)	1200	11,10
71	7,10					7,10 (2,00 - 7,20)	2,81		2,53 (0,37 - 2,77)	1265	11,40	8,70					8,70 (1,40 - 9,20)	3,41		2,55 (0,68 - 2,72)	1275	11,80
2 ambientes																						
16 + 35	1,60	3,50				5,10 (2,40 - 5,80)	3,78	**7,30 A++**	1,35 (0,32 - 1,71)	675	6,50	2,01	4,39				6,40 (2,50 - 8,60)	3,79	**4,00 A+**	1,69 (0,34 - 2,84)	845	8,00
16 + 42	1,60	4,20				5,80 (2,40 - 6,70)	3,49	**7,30 A++**	1,66 (0,32 - 2,17)	830	8,00	2,04	5,36				7,40 (2,50 - 10,10)	3,72	**4,00 A+**	1,99 (0,34 - 3,48)	995	9,40
16 + 50	1,60	5,00				6,60 (2,40 - 7,20)	3,53	**6,40 A++**	1,87 (0,30 - 2,17)	935	9,00	2,06	6,44				8,50 (2,50 - 11,00)	3,86	**4,00 A+**	2,20 (0,30 - 3,51)	1100	10,30
16 + 60	1,60	6,00				7,60 (2,40 - 8,60)	3,14	**6,40 A++**	2,42 (0,30 - 3,13)	1210	11,60	2,11	7,89				10,00 (2,50 - 11,00)	3,75	**4,00 A+**	2,67 (0,30 - 3,51)	1335	12,50
16 + 71	1,60	7,10				8,70 (2,50 - 9,10)	2,93	**6,40 A++**	2,97 (0,33 - 3,21)	1485	14,20	1,88	8,32				10,20 (2,50 - 13,00)	3,82	**4,00 A+**	2,67 (0,29 - 4,44)	1335	12,50
20 + 25	2,00	2,50				4,50 (2,40 - 5,80)	3,95	**7,30 A++**	1,14 (0,32 - 1,71)	570	5,60	2,71	3,39				6,10 (2,50 - 8,20)	3,77	**4,00 A+**	1,62 (0,38 - 2,74)	810	7,70
20 + 35	2,00	3,50				5,50 (2,40 - 5,80)	3,67	**7,30 A++**	1,50 (0,32 - 1,66)	750	7,30	2,51	4,39				6,90 (2,50 - 8,60)	3,81	**4,00 A+**	1,81 (0,34 - 2,78)	905	8,50
20 + 42	2,00	4,20				6,20 (2,40 - 7,20)	3,30	**7,30 A++**	1,88 (0,32 - 2,54)	940	9,00	2,55	5,35				7,90 (2,50 - 11,00)	3,66	**4,00 A+**	2,16 (0,33 - 3,73)	1080	10,20
20 + 50	2,00	5,00				7,00 (2,40 - 8,10)	3,52	**6,40 A++**	1,99 (0,30 - 2,66)	995	9,50	2,57	6,43				9,00 (2,50 - 11,00)	3,98	**4,00 A+**	2,26 (0,30 - 3,44)	1130	10,60
20 + 60	2,00	6,00				8,00 (2,40 - 8,60)	3,08	**6,40 A++**	2,60 (0,30 - 3,06)	1300	12,40	2,60	7,80				10,40 (2,50 - 11,90)	3,88	**4,00 A+**	2,68 (0,30 - 3,86)	1340	12,60
20 + 71	1,98	7,02				9,00 (2,50 - 10,00)	2,83	**6,40 A++**	3,18 (0,33 - 4,10)	1590	15,20	2,29	8,11				10,40 (2,50 - 13,00)	3,97	**4,00 A+**	2,62 (0,29 - 4,43)	1310	12,30
25 + 25	2,50	2,50				5,00 (2,40 - 5,80)	3,85	**7,30 A++**	1,30 (0,32 - 1,71)	650	6,30	3,25	3,25				6,50 (2,50 - 8,60)	3,82	**4,00 A+**	1,70 (0,38 - 2,86)	850	8,10
25 + 35	2,50	3,50				6,00 (2,40 - 6,70)	3,39	**7,30 A++**	1,77 (0,32 - 2,17)	885	8,50	3,04	4,26				7,30 (2,50 - 10,10)	3,76	**4,00 A+**	1,94 (0,34 - 3,48)	970	9,10
25 + 42	2,50	4,20				6,70 (2,40 - 7,20)	3,09	**6,40 A++**	2,17 (0,32 - 2,54)	1085	10,40	3,10	5,20				8,30 (2,50 - 11,00)	3,61	**4,00 A+**	2,30 (0,33 - 3,73)	1150	10,80
25 + 50	2,50	5,00				7,50 (2,40 - 8,60)	3,28	**6,40 A++**	2,29 (0,30 - 3,06)	1145	11,00	3,13	6,27				9,40 (2,50 - 11,00)	3,84	**4,00 A+**	2,45 (0,30 - 3,44)	1225	11,50
25 + 60	2,50	6,00				8,50 (2,50 - 9,10)	2,83	**6,40 A++**	3,00 (0,33 - 3,35)	1500	14,40	3,06	7,34				10,40 (2,50 - 13,00)	3,88	**4,00 A+**	2,68 (0,30 - 4,44)	1340	12,60
25 + 71	2,34	6,66				9,00 (2,50 - 10,10)	2,83	**6,40 A++**	3,18 (0,33 - 4,25)	1590	15,20	2,71	7,69				10,40 (2,50 - 13,00)	3,97	**4,00 A+**	2,62 (0,29 - 4,43)	1310	12,30
35 + 35	3,50	3,50				7,00 (2,40 - 8,10)	3,06	**6,40 A++**	2,29 (0,31 - 3,11)	1145	11,00	4,05	4,05				8,10 (2,50 - 11,00)	3,70	**4,00 A+**	2,19 (0,33 - 3,72)	1095	10,30
35 + 42	3,50	4,20				7,70 (2,40 - 8,60)	2,83	**6,40 A++**	2,72 (0,31 - 3,61)	1360	13,00	4,14	4,96				9,10 (2,50 - 11,00)	3,65	**4,00 A+**	2,49 (0,32 - 3,65)	1245	11,70
35 + 50	3,50	5,00				8,50 (2,50 - 9,10)	2,97	**6,40 A++**	2,86 (0,33 - 3,21)	1430	13,70	4,20	6,00				10,20 (2,50 - 11,50)	3,94	**4,00 A+**	2,59 (0,29 - 3,58)	1295	12,20
35 + 60	3,32	5,68				9,00 (2,50 - 10,10)	2,77	**6,40 A++**	3,25 (0,33 - 4,25)	1625	15,60	3,83	6,57				10,40 (2,50 - 13,00)	3,98	**4,00 A+**	2,61 (0,29 - 4,41)	1305	12,30
35 + 71	2,97	6,03				9,00 (2,50 - 10,40)	2,96	**6,40 A++**	3,04 (0,33 - 4,42)	1520	14,60	3,43	6,97				10,40 (2,50 - 13,40)	4,02	**4,00 A+**	2,59 (0,29 - 4,60)	1295	12,20
42 + 42	4,20	4,20				8,40 (2,50 - 9,10)	2,47	**6,40 A++**	3,40 (0,34 - 4,04)	1700	16,30	5,05	5,05				10,10 (2,50 - 11,50)	3,62	**4,00 A+**	2,79 (0,32 - 3,81)	1395	13,10
42 + 50	4,11	4,89				9,00 (2,50 - 10,00)	2,83	**6,40 A++**	3,18 (0,33 - 3,66)	1590	15,20	4,75	5,65				10,40 (2,50 - 12,00)	4,00	**4,00 A+**	2,60 (0,29 - 3,82)	1300	12,20
42 + 60	3,71	5,29				9,00 (2,50 - 10,40)	2,83	**6,40 A++**	3,18 (0,33 - 4,41)	1590	15,20	4,28	6,12				10,40 (2,50 - 13,40)	4,00	**4,00 A+**	2,60 (0,29 - 4,60)	1300	12,20
42 + 71	3,35	5,65				9,00 (2,50 - 10,40)	2,96	**6,40 A++**	3,04 (0,33 - 4,42)	1520	14,60	3,87	6,53				10,40 (2,50 - 13,40)	4,03	**4,00 A+**	2,58 (0,29 - 4,59)	1290	12,10
50 + 50	4,50	4,50				9,00 (2,50 - 10,40)	3,32	**6,40 A++**	2,71 (0,32 - 3,05)	1355	13,00	5,20	5,20				10,40 (2,50 - 12,50)	4,28	**4,00 A+**	2,43 (0,28 - 3,80)	1215	11,40
50 + 60	4,09	4,91				9,00 (2,50 - 10,40)	3,32	**6,40 A++**	2,71 (0,32 - 3,68)	1355	13,00	4,73	5,67				10,40 (2,50 - 13,40)	4,28	**4,00 A+**	2,43 (0,28 - 4,32)	1215	11,40
50 + 71	3,72	5,28				9,00 (2,50 - 10,40)	3,40	**6,40 A++**	2,65 (0,32 - 3,54)	1325	12,70	4,30	6,10				10,40 (2,50 - 13,50)	4,32	**4,00 A+**	2,41 (0,28 - 4,30)	1205	11,30
60 + 60	4,50	4,50				9,00 (2,50 - 10,40)	3,32	**6,40 A++**	2,71 (0,32 - 3,68)	1355	13,00	5,20	5,20				10,40 (2,50 - 13,80)	4,28	**4,00 A+**	2,43 (0,28 - 4,53)	1215	11,40
60 + 71	4,12	4,88				9,00 (2,50 - 10,40)	3,40	**6,40 A++**	2,65 (0,32 - 3,54)	1325	12,70	4,76	5,64				10,40 (2,50 - 13,80)	4,32	**4,00 A+**	2,41 (0,28 - 4,51)	1205	11,30
71 + 71	4,50	4,50				9,00 (2,50 - 10,40)	3,57	**6,40 A++**	2,52 (0,35 - 3,40)	1260	12,10	5,20	5,20				10,40 (2,50 - 13,80)	4,43	**4,00 A+**	2,35 (0,28 - 4,49)	1175	11,00
3 ambientes																						
16 + 16 + 16	1,60	1,60	1,60			4,80 (2,90 - 8,50)	4,62	**7,30 A++**	1,04 (0,39 - 2,74)	520	5,10	2,33	2,33	2,33			6,99 (2,50 - 12,30)	4,54	**4,10 A+**	1,54 (0,28 - 3,92)	770	7,30
16 + 16 + 20	1,60	1,60	2,00			5,20 (2,90 - 8,50)	4,52	**7,30 A++**	1,15 (0,39 - 2,74)	575	5,60	2,34	2,34	2,92			7,60 (2,50 - 12,30)	4,37	**4,10 A+**	1,74 (0,28 - 3,91)	870	8,30
16 + 16 + 25	1,60	1,60	2,50			5,70 (2,90 - 8,50)	4,22	**7,30 A++**	1,35 (0,39 - 2,74)	675	6,50	2,22	2,22	3,46			7,90 (2,50 - 12,30)	4,32	**4,10 A+**	1,83 (0,28 - 3,91)	915	8,60
16 + 16 + 35	1,60	1,60	3,50			6,70 (2,90 - 8,50)	3,96	**7,30 A++**	1,69 (0,38 - 2,68)	845	8,20	2,08	2,08	4,54			8,70 (2,50 - 12,30)	4,31	**4,20 A+**	2,02 (0,28 - 3,81)	1010	9,50
16 + 16 + 42	1,60	1,60	4,20			7,40 (2,90 - 8,50)	3,63	**7,30 A++**	2,04 (0,41 - 2,61)	1020	9,80	2,10	2,10	5,50			9,70 (2,50 - 12,30)	4,06	**4,20 A+**	2,39 (0,28 - 3,80)	1195	11,20
16 + 16 + 50	1,60	1,60	5,00			8,20 (2,90 - 8,70)	3,69	**7,30 A++**	2,22 (0,41 - 2,40)	1110	10,60	2,03	2,03	6,34			10,40 (2,50 - 12,90)	4,50	**4,20 A+**	2,31 (0,30 - 3,89)	1155	10,90
16 + 16 + 60	1,57	1,57	5,86			9,00 (2,90 - 10,10)	3,47	**7,30 A++**	2,59 (0,41 - 3,16)	1295	12,40	1,81	1,81	6,78			10,40 (2,50 - 13,60)	4,50	**4,20 A+**	2,31 (0,30 - 4,29)	1155	10,90
16 + 16 + 71	1,40	1,40	6,20			9,00 (2,90 - 10,70)	3,56	**7,30 A++**	2,53 (0,41 - 3,51)	1265	12,10	1,62	1,62	7,16			10,40 (2,50 - 13,60)	4,52	**4,20 A+**	2,30 (0,31 - 4,20)	1150	10,80
16 + 20 + 20	1,60	2,00	2,00			5,60 (2,90 - 8,50)	4,31	**7,30 A++**	1,30 (0,38 - 2,68)	650	6,30	2,32	2,89	2,89			8,10 (2,50 - 12,30)	4,33	**4,10 A+**	1,87 (0,28 - 3,89)	935	8,80
16 + 20 + 25	1,60	2,00	2,50			6,10 (2,90 - 8,50)	4,04	**7,30 A++**	1,51 (0,38 - 2,68)	755	7,30	2,23	2,79	3,48			8,50 (2,50 - 12,30)	4,15	**4,20 A+**	2,05 (0,28 - 3,89)	1025	9,60
16 + 20 + 35	1,60	2,00	3,50			7,10 (2,90 - 8,50)	3,82	**7,30 A++**	1,86 (0,41 - 2,61)	930	8,90	2,10	2,62	4,58			9,30 (2,50 - 12,30)	4,23	**4,20 A+**	2,20 (0,28 - 3,80)	1100	10,30
16 + 20 + 42	1,60	2,00	4,20			7,80 (2,90 - 8,50)	3,61	**7,30 A++**	2,16 (0,41 - 2,61)	1080	10,30	2,11	2,64	5,55			10,30 (2,50 - 12,90)	4,26	**4,20 A+**	2,42 (0,28 - 4,10)	1210	11,40
16 + 20 + 50	1,60	2,00	5,00			8,60 (2,90 - 9,60)	3,57	**7,30 A++**	2,41 (0,41 - 2,75)	1205	11,50	1,93	2,42	6,05			10,40 (2,50 - 13,60)	4,52	**4,20 A+**	2,30 (0,31 - 4,21)	1150	10,80
16 + 20 + 60	1,49	1,88	5,63			9,00 (2,90 - 10,10)	3,56	**7,30 A++**	2,53 (0,41 - 3,09)	1265	12,10	1,73	2,17	6,50			10,40 (2,50 - 13,60)	4,52	**4,20 A+**	2,30 (0,31 - 4,21)	1150	10,80
16 + 20 + 71	1,35	1,68	5,97			9,00 (2,90 - 10,70)	3,66	**7,30 A++**	2,46 (0,42 - 3,51)	1230	11,80	1,56	1,94	6,90			10,40 (2,50 - 13,80)	4,54	**4,20 A+**	2,29 (0,31 - 4,32)	1145	10,80
16 + 25 + 25	1,60	2,50	2,50			6,60 (2,90 - 8,50)	3,79	**7,30 A++**	1,74 (0,38 - 2,68)	870	8,40	2,14	3,33	3,33			8,80 (2,50 - 12,30)	4,23	**4,20 A+**	2,08 (0,28 - 3,89)	1040	9,80
16 + 25 + 35	1,60	2,50	3,50			7,60 (2,90 - 8,50)	3,52	**7,30 A++**	2,16 (0,41 - 2,61)	1080	10,30	2,02	3,16	4,42			9,60 (2,50 - 12,30)	4,10	**4,20 A+**	2,34 (0,28 - 3,80)	1170	11,00
16 + 25 + 42	1,60	2,50	4,20			8,30 (2,90 - 8,70)	3,35	**7,30 A++**	2,48 (0,41 - 2,66)	1240	11,90	2,00	3,13	5,27			10,40 (2,50 - 12,90)	4,23	**4,20 A+**	2,46 (0,28 - 4,10)	1230	11,60
16 + 25 + 50	1,58	2,47	4,95			9,00 (2,90 - 10,10)	3,56	**7,30 A++**	2,53 (0,41 - 3,09)	1265	12,10	1,83	2,86	5,71			10,40 (2,50 - 13,60)	4,52	**4,20 A+**	2,30 (0,31 - 4,21)	1150	10,80
16 + 25 + 60	1,42	2,23	5,35			9,00 (2,90 - 10,70)	3,56	**7,30 A++**	2,53 (0,41 - 3,66)	1265	12,10	1,65	2,57	6,18			10,40 (2,50 - 13,60)	4,52	**4,20 A+**	2,30 (0,31 - 4,21)	1150	10,80
16 + 25 + 71	1,28	2,01	5,71			9,00 (2,90 - 10,70)	3,66	**7,30 A++**	2,46 (0,42 - 3,51)	1230	11,80	1,49	2,32	6,59			10,40 (2,50 - 13,80)	4,54	**4,20 A+**	2,29 (0,31 - 4,32)	1145	10,80
16 + 35 + 35	1,60	3,50	3,50			8,60 (2,90 - 9,60)	3,30	**7,30 A++**	2,61 (0,41 - 3,09)	1305	12,50	1,94	4,23	4,23			10,40 (2,50 - 13,60)	4,24	**4,20 A+**	2,45 (0,28 - 4,48)	1225	11,50
16 + 35 + 42	1,55	3,39	4,06			9,00 (2,90 - 10,10)	3,21	**7,30 A++**	2,80 (0,41 - 3,51)	1400	13,40	1,79	3,91	4,70			10,40 (2,50 - 13,60)	4,28	**4,20 A+**	2,43 (0,28 - 4,47)	1215	11,40
16 + 35 + 50	1,42	3,12	4,46			9,00 (2,90 - 10,70)	3,56	**7,30 A++**	2,53 (0,41 - 3,44)	1265	12,10	1,65	3,60	5,15			10,40 (2,50 - 13,60)	4,58	**4,20 A+**	2,27 (0,31 - 4,17)	1135	10,70
16 + 35 + 60	1,30	2,84	4,86			9,00 (2,90 - 10,70)	3,56	**7,30 A++**	2,53 (0,41 - 3,51)	1265	12,10	1,50	3,28	5,62			10,40 (2,50 - 13,80)	4,58	**4,20 A+**	2,27 (0,31 - 4,30)	1135	10,70
16 + 35 + 71	1,18	2,58	5,24			9,00 (2,90 - 10,70)	3,66	**7,30 A++**	2,46 (0,42 - 3,37)	1230	11,80	1,36	2,98	6,06			10,40 (2,50 - 13,80)	4,60	**4,20 A+**	2,26 (0,31 - 4,28)	1130	10,60
16 + 42 + 42	1,44	3,78	3,78			9,00 (2,90 - 10,70)	3,21	**7,30 A++**	2,80 (0,41 - 4,03)	1400	13,40	1,66	4,37	4,37			10,40 (2,50 - 13,60)	4,30	**4,20 A+**	2,42 (0,28 - 4,39)	1210	11,40
16 + 42 + 50	1,33	3,50	4,17			9,00 (2,90 - 10,70)	3,66	**7,30 A++**	2,46 (0,42 - 3,44)	1230	11,80	1,54	4,04	4,82			10,40 (2,50 - 13,80)	4,60	**4,20 A+**	2,26 (0,31 - 4,29)	1130	10,60
16 + 42 + 60	1,22	3,20	4,58			9,00 (2,90 - 10,70)	3,66	**7,30 A++**	2,46 (0,42 - 3,51)	1230	11,80	1,41	3,70	5,29			10,40 (2,50 - 13,80)	4,60	**4,20 A+**	2,26 (0,31 - 4,29)	1130	10,60

Configuración del sistema multi split en pocos pasos mediante herramienta online, con acceso a todas las combinaciones disponibles.



Condiciones nominales: aire interior (frío) 27 °C TS / 19 °C TH. Aire exterior (frío) 35 °C TS / 24 °C TH. Aire interior (calor) 20 °C TS. Aire exterior (calor) 7 °C TS / 6 °C TH. (TS: temperatura seca; TH: temperatura húmeda).
Especificaciones sujetas a cambios sin previo aviso. Para obtener información detallada acerca de la ErP / el etiquetado energético, visita nuestras páginas www.aircon.panasonic.es o www.ptc.panasonic.eu.

Tabla de combinaciones sistema Free Multi

Sistema Free Multi 5x1 CU-5Z90CBE. Potencia mínima conectada: 4,5 kW. Potencia máxima conectada: 18,3 kW · R32

Potencia unidad interior	Potencia frigorífica (kW). Ambientes						EER	SEER [1]	Potencia de entrada	C.A.E.	Intensidad	Potencia calorífica (kW). Ambientes						COP	SCOP [1]	Potencia de entrada	C.A.E.	Intensidad
	A	B	C	D	E	Total (Mín. - Máx.)	W/W		kW	kWh	230 V	A	B	C	D	E	Total (Mín. - Máx.)	W/W		kW	kWh	230 V
16+42+71	1,12	2,93	4,95			9,00 (2,90 - 10,70)	3,75	**7,30 A++**	2,40 (0,45 - 3,37)	1200	11.5	1,29	3,39	5,72			10,40 (2,50 - 14,10)	4,62	**4,20 A+**	2.25 (0.32 - 4.40)	1125	10,60
16+50+50	1,24	3,88	3,88			9,00 (2,90 - 10,70)	3,96	**7,30 A++**	2,27 (0,46 - 3,09)	1135	10.9	1,44	4,48	4,48			10,40 (2,50 - 13,80)	4,79	**4,20 A+**	2.17 (0.38 - 4.05)	1085	10,20
16+50+60	1,14	3,57	4,29			9,00 (2,90 - 10,70)	3,96	**7,30 A++**	2,27 (0,46 - 3,09)	1135	10.9	1,32	4,13	4,95			10,40 (2,50 - 13,80)	4,79	**4,20 A+**	2.17 (0.38 - 4.05)	1085	10,20
16+50+71	1,05	3,28	4,67			9,00 (3,00 - 10,70)	3,96	**7,30 A++**	2,27 (0,49 - 3,02)	1135	10.9	1,21	3,80	5,39			10,40 (2,50 - 14,10)	4,81	**4,20 A+**	2.16 (0.39 - 4.23)	1080	10,20
16+60+60	1,06	3,97	3,97			9,00 (3,00 - 10,70)	3,96	**7,30 A++**	2,27 (0,49 - 3,09)	1135	10.9	1,22	4,59	4,59			10,40 (2,50 - 14,10)	4,79	**4,20 A+**	2.17 (0.38 - 4.25)	1085	10,20
16+60+71	0,98	3,67	4,35			9,00 (3,00 - 10,70)	3,96	**7,30 A++**	2,27 (0,49 - 3,02)	1135	10.9	1,13	4,24	5,03			10,40 (2,50 - 14,10)	4,81	**4,20 A+**	2.16 (0.39 - 4.23)	1080	10,20
16+71+71	0,92	4,04	4,04			9,00 (3,00 - 10,70)	4,07	**7,30 A++**	2,21 (0,49 - 2,95)	1105	10.6	1,06	4,67	4,67			10,40 (2,50 - 14,40)	4,75	**4,20 A+**	2.19 (0.39 - 4.35)	1095	10,30
20+20+20	2,00	2,00	2,00			6,00 (2,90 - 8,50)	4,11	**7,30 A++**	1,46 (0,38 - 2,68)	730	7.1	2,86	2,86	2,86			8,58 (2,50 - 12,30)	4,33	**4,20 A+**	1.98 (0.28 - 3.88)	990	9,30
20+20+25	2,00	2,00	2,50			6,50 (2,90 - 8,50)	3,87	**7,30 A++**	1,68 (0,38 - 2,68)	840	8.1	2,77	2,77	3,46			9,00 (2,50 - 12,30)	4,25	**4,20 A+**	2.12 (0.28 - 3.88)	1060	10,00
20+20+35	2,00	2,00	3,50			7,50 (2,90 - 8,50)	3,68	**7,30 A++**	2,04 (0,41 - 2,61)	1020	9.8	2,61	2,61	4,58			9,80 (2,50 - 12,30)	4,12	**4,20 A+**	2.38 (0.28 - 3.78)	1190	11,20
20+20+42	2,00	2,00	4,20			8,20 (2,90 - 8,70)	3,40	**7,30 A++**	2,41 (0,41 - 2,66)	1205	11.5	2,54	2,54	5,32			10,40 (2,50 - 12,90)	4,24	**4,20 A+**	2.45 (0.28 - 4.09)	1225	11,50
20+20+50	2,00	2,00	5,00			9,00 (2,90 - 9,60)	3,56	**7,30 A++**	2,53 (0,41 - 2,75)	1265	12.1	2,31	2,31	5,78			10,40 (2,50 - 13,60)	4,54	**4,20 A+**	2.29 (0.31 - 4.19)	1145	10,80
20+20+60	1,80	1,80	5,40			9,00 (2,90 - 10,70)	3,56	**7,30 A++**	2,53 (0,41 - 3,59)	1265	12.1	2,08	2,08	6,24			10,40 (2,50 - 13,60)	4,54	**4,20 A+**	2.29 (0.31 - 4.19)	1145	10,80
20+20+71	1,62	1,62	5,76			9,00 (2,90 - 10,70)	3,66	**7,30 A++**	2,46 (0,42 - 3,44)	1230	11.8	1,87	1,87	6,66			10,40 (2,50 - 13,80)	4,56	**4,20 A+**	2.28 (0.31 - 4.31)	1140	10,70
20+25+25	2,00	2,50	2,50			7,00 (2,90 - 8,50)	3,76	**7,30 A++**	1,86 (0,38 - 2,68)	930	8.9	2,68	3,36	3,36			9,40 (2,50 - 12,30)	4,16	**4,20 A+**	2.26 (0.28 - 3.88)	1130	10,60
20+25+35	2,00	2,50	3,50			8,00 (2,90 - 8,50)	3,49	**7,30 A++**	2,29 (0,41 - 2,61)	1145	11.0	2,55	3,19	4,46			10,20 (2,50 - 12,90)	4,16	**4,20 A+**	2.45 (0.28 - 4.10)	1225	11,50
20+25+42	2,00	2,50	4,20			8,70 (2,90 - 9,60)	3,27	**7,30 A++**	2,66 (0,41 - 3,16)	1330	12.7	2,39	2,99	5,02			10,40 (2,50 - 13,60)	4,24	**4,20 A+**	2.45 (0.28 - 4.49)	1225	11,50
20+25+50	1,89	2,37	4,74			9,00 (2,90 - 10,10)	3,56	**7,30 A++**	2,53 (0,41 - 3,09)	1265	12.1	2,19	2,74	5,47			10,40 (2,50 - 13,60)	4,54	**4,20 A+**	2.29 (0.31 - 4.19)	1145	10,80
20+25+60	1,71	2,14	5,15			9,00 (2,90 - 10,70)	3,56	**7,30 A++**	2,53 (0,41 - 3,59)	1265	12.1	1,98	2,48	5,94			10,40 (2,50 - 13,80)	4,54	**4,20 A+**	2.29 (0.31 - 4.33)	1145	10,80
20+25+71	1,55	1,94	5,51			9,00 (2,90 - 10,70)	3,66	**7,30 A++**	2,46 (0,42 - 3,44)	1230	11.8	1,79	2,24	6,37			10,40 (2,50 - 13,80)	4,56	**4,20 A+**	2.28 (0.31 - 4.31)	1140	10,70
20+35+35	2,00	3,50	3,50			9,00 (2,90 - 9,60)	3,21	**7,30 A++**	2,80 (0,41 - 3,09)	1400	13.4	2,32	4,04	4,04			10,40 (2,50 - 13,60)	4,28	**4,20 A+**	2.43 (0.28 - 4.47)	1215	11,40
20+35+42	1,85	3,25	3,90			9,00 (2,90 - 10,70)	3,21	**7,30 A++**	2,80 (0,41 - 4,11)	1400	13.4	2,14	3,75	4,51			10,40 (2,50 - 13,60)	4,30	**4,20 A+**	2.42 (0.28 - 4.39)	1210	11,40
20+35+50	1,71	3,00	4,29			9,00 (2,90 - 10,70)	3,66	**7,30 A++**	2,46 (0,42 - 3,51)	1230	11.8	1,98	3,47	4,95			10,40 (2,50 - 13,80)	4,60	**4,20 A+**	2.26 (0.31 - 4.29)	1130	10,60
20+35+60	1,56	2,74	4,70			9,00 (2,90 - 10,70)	3,66	**7,30 A++**	2,46 (0,42 - 3,51)	1230	11.8	1,81	3,17	5,42			10,40 (2,50 - 13,80)	4,60	**4,20 A+**	2.26 (0.31 - 4.29)	1130	10,60
20+35+71	1,43	2,50	5,07			9,00 (2,90 - 10,70)	3,75	**7,30 A++**	2,40 (0,45 - 3,37)	1200	11.5	1,65	2,89	5,86			10,40 (2,50 - 13,80)	4,62	**4,20 A+**	2.25 (0.32 - 4.27)	1125	10,60
20+42+42	1,74	3,63	3,63			9,00 (2,90 - 10,70)	3,30	**7,30 A++**	2,73 (0,41 - 4,11)	1365	13.1	2,00	4,20	4,20			10,40 (2,50 - 13,60)	4,32	**4,20 A+**	2.41 (0.28 - 4.37)	1205	11,30
20+42+50	1,60	3,38	4,02			9,00 (2,90 - 10,70)	3,66	**7,30 A++**	2,46 (0,42 - 3,44)	1230	11.8	1,86	3,90	4,64			10,40 (2,50 - 13,80)	4,60	**4,20 A+**	2.26 (0.32 - 4.27)	1130	10,60
20+42+60	1,47	3,10	4,43			9,00 (2,90 - 10,70)	3,66	**7,30 A++**	2,46 (0,42 - 3,44)	1230	11.8	1,70	3,58	5,12			10,40 (2,50 - 13,80)	4,60	**4,20 A+**	2.26 (0.32 - 4.27)	1130	10,60
20+42+71	1,35	2,84	4,81			9,00 (2,90 - 10,70)	3,75	**7,30 A++**	2,40 (0,45 - 3,37)	1200	11.5	1,56	3,28	5,56			10,40 (2,50 - 14,10)	4,64	**4,20 A+**	2.24 (0.32 - 4.39)	1120	10,50
20+50+50	1,50	3,75	3,75			9,00 (2,90 - 10,70)	3,96	**7,30 A++**	2,27 (0,46 - 3,09)	1135	10.9	1,74	4,33	4,33			10,40 (2,50 - 13,80)	4,81	**4,20 A+**	2.16 (0.38 - 4.04)	1080	10,20
20+50+60	1,38	3,46	4,16			9,00 (2,90 - 10,70)	3,96	**7,30 A++**	2,27 (0,46 - 3,09)	1135	10.9	1,60	4,00	4,80			10,40 (2,50 - 14,10)	4,81	**4,20 A+**	2.16 (0.38 - 4.24)	1080	10,20
20+50+71	1,28	3,19	4,53			9,00 (3,00 - 10,70)	3,96	**7,30 A++**	2,27 (0,49 - 3,02)	1135	10.9	1,48	3,69	5,23			10,40 (2,50 - 14,10)	4,75	**4,20 A+**	2.19 (0.39 - 4.22)	1095	10,30
20+60+60	1,28	3,86	3,86			9,00 (3,00 - 10,70)	3,96	**7,30 A++**	2,27 (0,49 - 3,09)	1135	10.9	1,48	4,46	4,46			10,40 (2,50 - 14,10)	4,81	**4,20 A+**	2.16 (0.38 - 4.24)	1080	10,20
20+60+71	1,19	3,58	4,23			9,00 (3,00 - 10,70)	3,96	**7,30 A++**	2,27 (0,49 - 3,02)	1135	10.9	1,38	4,13	4,89			10,40 (2,50 - 14,40)	4,75	**4,20 A+**	2.19 (0.39 - 4.35)	1095	10,30
20+71+71	1,12	3,94	3,94			9,00 (3,00 - 10,70)	4,07	**7,30 A++**	2,21 (0,50 - 2,95)	1105	10.6	1,28	4,56	4,56			10,40 (2,50 - 14,40)	4,77	**4,20 A+**	2.18 (0.40 - 4.33)	1090	10,20
25+25+25	2,50	2,50	2,50			7,50 (2,90 - 8,50)	3,57	**7,30 A++**	2,10 (0,38 - 2,68)	1050	10.1	3,23	3,23	3,23			9,69 (2,50 - 12,30)	4,02	**4,20 A+**	2.41 (0.28 - 3.88)	1205	11,30
25+25+35	2,50	2,50	3,50			8,50 (2,90 - 9,60)	3,26	**7,30 A++**	2,61 (0,41 - 3,15)	1305	12.5	3,06	3,06	4,28			10,40 (2,50 - 13,60)	4,23	**4,20 A+**	2.46 (0.28 - 4.51)	1230	11,60
25+25+42	2,45	2,45	4,10			9,00 (2,90 - 10,10)	3,15	**7,30 A++**	2,86 (0,41 - 3,58)	1430	13.7	2,83	2,83	4,74			10,40 (2,50 - 13,60)	4,24	**4,20 A+**	2.45 (0.28 - 4.49)	1225	11,50
25+25+50	2,25	2,25	4,50			9,00 (2,90 - 10,70)	3,56	**7,30 A++**	2,53 (0,41 - 3,30)	1265	12.1	2,60	2,60	5,20			10,40 (2,50 - 13,60)	4,54	**4,20 A+**	2.29 (0.31 - 4.19)	1145	10,80
25+25+60	2,05	2,05	4,90			9,00 (2,90 - 10,70)	3,56	**7,30 A++**	2,53 (0,41 - 3,59)	1265	12.1	2,36	2,36	5,68			10,40 (2,50 - 13,80)	4,54	**4,20 A+**	2.29 (0.31 - 4.33)	1145	10,80
25+25+71	1,86	1,86	5,28			9,00 (2,90 - 10,70)	3,66	**7,30 A++**	2,46 (0,42 - 3,44)	1230	11.8	2,15	2,15	6,10			10,40 (2,50 - 13,80)	4,56	**4,20 A+**	2.28 (0.31 - 4.31)	1140	10,70
25+35+35	2,36	3,32	3,32			9,00 (2,90 - 10,10)	3,21	**7,30 A++**	2,80 (0,41 - 3,51)	1400	13.4	2,74	3,83	3,83			10,40 (2,50 - 13,60)	4,28	**4,20 A+**	2.43 (0.28 - 4.47)	1215	11,40
25+35+42	2,20	3,09	3,71			9,00 (2,90 - 10,70)	3,21	**7,30 A++**	2,80 (0,41 - 4,11)	1400	13.4	2,55	3,57	4,28			10,40 (2,50 - 13,60)	4,30	**4,20 A+**	2.42 (0.28 - 4.39)	1210	11,40
25+35+50	2,05	2,86	4,09			9,00 (2,90 - 10,70)	3,66	**7,30 A++**	2,46 (0,42 - 3,51)	1230	11.8	2,36	3,31	4,73			10,40 (2,50 - 13,80)	4,60	**4,20 A+**	2.26 (0.31 - 4.29)	1130	10,60
25+35+60	1,87	2,63	4,50			9,00 (2,90 - 10,70)	3,66	**7,30 A++**	2,46 (0,42 - 3,51)	1230	11.8	2,17	3,03	5,20			10,40 (2,50 - 13,80)	4,60	**4,20 A+**	2.26 (0.31 - 4.29)	1130	10,60
25+35+71	1,72	2,40	4,88			9,00 (2,90 - 10,70)	3,75	**7,30 A++**	2,40 (0,45 - 3,37)	1200	11.5	1,98	2,78	5,64			10,40 (2,50 - 14,10)	4,62	**4,20 A+**	2.25 (0.32 - 4.40)	1125	10,60
25+42+42	2,06	3,47	3,47			9,00 (2,90 - 10,70)	3,30	**7,30 A++**	2,73 (0,41 - 4,11)	1365	13.1	2,38	4,01	4,01			10,40 (2,50 - 13,80)	4,32	**4,20 A+**	2.41 (0.28 - 4.51)	1205	11,30
25+42+50	1,92	3,23	3,85			9,00 (2,90 - 10,70)	3,66	**7,30 A++**	2,46 (0,42 - 3,44)	1230	11.8	2,22	3,73	4,45			10,40 (2,50 - 13,80)	4,60	**4,20 A+**	2.26 (0.32 - 4.27)	1130	10,60
25+42+60	1,77	2,98	4,25			9,00 (2,90 - 10,70)	3,66	**7,30 A++**	2,46 (0,42 - 3,44)	1230	11.8	2,05	3,44	4,91			10,40 (2,50 - 14,10)	4,60	**4,20 A+**	2.26 (0.32 - 4.41)	1130	10,60
25+42+71	1,63	2,74	4,63			9,00 (3,00 - 10,70)	3,75	**7,30 A++**	2,40 (0,45 - 3,37)	1200	11.5	1,88	3,17	5,35			10,40 (2,50 - 14,10)	4,64	**4,20 A+**	2.24 (0.32 - 4.39)	1120	10,50
25+50+50	1,80	3,60	3,60			9,00 (2,90 - 10,70)	3,96	**7,30 A++**	2,27 (0,46 - 3,09)	1135	10.9	2,08	4,16	4,16			10,40 (2,50 - 13,80)	4,81	**4,20 A+**	2.16 (0.38 - 4.04)	1080	10,20
25+50+60	1,67	3,33	4,00			9,00 (3,00 - 10,70)	3,96	**7,30 A++**	2,27 (0,49 - 3,09)	1135	10.9	1,93	3,85	4,62			10,40 (2,50 - 14,10)	4,81	**4,20 A+**	2.16 (0.38 - 4.24)	1080	10,20
25+50+71	1,54	3,08	4,38			9,00 (3,00 - 10,70)	3,96	**7,30 A++**	2,27 (0,49 - 3,02)	1135	10.9	1,78	3,56	5,06			10,40 (2,50 - 14,10)	4,75	**4,20 A+**	2.19 (0.39 - 4.22)	1095	10,30
25+60+60	1,56	3,72	3,72			9,00 (3,00 - 10,70)	3,96	**7,30 A++**	2,27 (0,49 - 3,09)	1135	10.9	1,80	4,30	4,30			10,40 (2,50 - 14,10)	4,81	**4,20 A+**	2.16 (0.38 - 4.24)	1080	10,20
25+60+71	1,44	3,46	4,10			9,00 (3,00 - 10,70)	3,96	**7,30 A++**	2,27 (0,49 - 3,02)	1135	10.9	1,67	4,00	4,73			10,40 (2,50 - 14,40)	4,75	**4,20 A+**	2.19 (0.39 - 4.35)	1095	10,30
25+71+71	1,34	3,83	3,83			9,00 (3,00 - 10,70)	4,07	**7,30 A++**	2,21 (0,50 - 2,95)	1105	10.6	1,56	4,42	4,42			10,40 (2,50 - 14,40)	4,77	**4,20 A+**	2.18 (0.40 - 4.33)	1090	10,20
35+35+35	3,00	3,00	3,00			9,00 (2,90 - 10,70)	3,30	**7,30 A++**	2,73 (0,41 - 4,03)	1365	13.1	3,46	3,46	3,46			10,38 (2,50 - 13,80)	4,40	**4,20 A+**	2.36 (0.28 - 4.50)	1180	11,10
35+35+42	2,81	2,81	3,38			9,00 (2,90 - 10,70)	3,30	**7,30 A++**	2,73 (0,41 - 3,96)	1365	13.1	3,25	3,25	3,90			10,40 (2,50 - 13,80)	4,43	**4,20 A+**	2.35 (0.28 - 4.48)	1175	11,00
35+35+50	2,63	2,63	3,74			9,00 (2,90 - 10,70)	3,66	**7,30 A++**	2,46 (0,42 - 3,37)	1230	11.8	3,03	3,03	4,34			10,40 (2,50 - 13,80)	4,64	**4,20 A+**	2.24 (0.32 - 4.25)	1120	10,50
35+35+60	2,42	2,42	4,16			9,00 (2,90 - 10,70)	3,66	**7,30 A++**	2,46 (0,42 - 3,37)	1230	11.8	2,80	2,80	4,80			10,40 (2,50 - 14,10)	4,64	**4,20 A+**	2.24 (0.32 - 4.38)	1120	10,50
35+35+71	2,23	2,23	4,54			9,00 (3,00 - 10,70)	3,75	**7,30 A++**	2,40 (0,45 - 3,30)	1200	11.5	2,58	2,58	5,24			10,40 (2,50 - 14,10)	4,66	**4,20 A+**	2.23 (0.34 - 4.36)	1115	10,50
35+42+42	2,64	3,18	3,18			9,00 (2,90 - 10,70)	3,38	**7,30 A++**	2,66 (0,41 - 3,96)	1330	12.7	3,06	3,67	3,67			10,40 (2,50 - 13,80)	4,44	**4,20 A+**	2.34 (0.28 - 4.47)	1170	11,00
35+42+50	2,48	2,98	3,54			9,00 (2,90 - 10,70)	3,75	**7,30 A++**	2,40 (0,45 - 3,37)	1200	11.5	2,87	3,44	4,09			10,40 (2,50 - 14,10)	4,66	**4,20 A+**	2.23 (0.34 - 4.30)	1115	10,50
35+42+60	2,30	2,76	3,94			9,00 (3,00 - 10,70)	3,75	**7,30 A++**	2,40 (0,45 - 3,37)	1200	11.5	2,66	3,19	4,55			10,40 (2,50 - 14,10)	4,66	**4,20 A+**	2.23 (0.34 - 4.37)	1115	10,50
35+42+71	2,13	2,55	4,32			9,00 (3,00 - 10,70)	3,75	**7,30 A++**	2,40 (0,45 - 3,30)	1200	11.5	2,46	2,95	4,99			10,40 (2,50 - 14,10)	4,68	**4,20 A+**	2.22 (0.34 - 4.35)	1110	10,40
35+50+50	2,34	3,33	3,33			9,00 (3,00 - 10,70)	3,96	**7,30 A++**	2,27 (0,49 - 3,02)	1135	10.9	2,70	3,85	3,85			10,40 (2,50 - 14,10)	4,77	**4,20 A+**	2.18 (0.40 - 4.13)	1090	10,20
35+50+60	2,17	3,10	3,73			9,00 (3,00 - 10,70)	3,96	**7,30 A++**	2,27 (0,49 - 3,02)	1135	10.9	2,51	3,59	4,30			10,40 (2,50 - 14,10)	4,77	**4,20 A+**	2.18 (0.40 - 4.20)	1090	10,20
35+50+71	2,02	2,88	4,10			9,00 (3,00 - 10,70)	4,07	**7,30 A++**	2,21 (0,49 - 2,95)	1105	10.6	2,33	3,33	4,74			10,40 (2,50 - 14,40)	4,79	**4,20 A+**	2.17 (0.42 - 4.31)	1085	10,20
35+60+60	2,04	3,48	3,48			9,00 (3,00 - 10,70)	3,96	**7,30 A++**	2,27 (0,49 - 3,02)	1135	10.9	2,34	4,03	4,03			10,40 (2,50 - 14,40)	4,77	**4,20 A+**	2.18 (0.40 - 4.33)	1090	10,20
35+60+71	1,90	3,25	3,85			9,00 (3,00 - 10,70)	4,07	**7,30 A++**	2,21 (0,49 - 2,95)	1105	10.6	2,19	3,76	4,45			10,40 (2,50 - 14,40)	4,79	**4,20 A+**	2.17 (0.42 - 4.31)	1085	10,20
35+71+71	1,78	3,61	3,61			9,00 (3,00 - 10,70)	4,07	**7,30 A++**	2,21 (0,53 - 2,95)	1105	10.6	2,06	4,17	4,17			10,40 (2,50 - 14,40)	4,81	**4,20 A+**	2.16 (0.42 - 4.29)	1080	10,20
42+42+42	3,00	3,00	3,00			9,00 (2,90 - 10,70)	3,38	**7,30 A++**	2,66 (0,41 - 3,88)	1330	12.7	3,46	3,46	3,46			10,38 (2,50 - 13,80)	4,45	**4,20 A+**	2.33 (0.28 - 4.39)	1165	10,90
42+42+50	2,82	2,82	3,36			9,00 (2,90 - 10,70)	3,75	**7,30 A++**	2,40 (0,45 - 3,37)	1200	11.5	3,26	3,26	3,88			10,40 (2,50 - 14,10)	4,68	**4,20 A+**	2.22 (0.34 - 4.28)	1110	10,40
42+42+60	2,63	2,63	3,74			9,00 (3,00 - 10,70)	3,75	**7,30 A++**	2,40 (0,45 - 3,37)	1200	11.5	3,03	3,03	4,34			10,40 (2,50 - 14,10)	4,68	**4,20 A+**	2.22 (0.34 - 4.35)	1110	10,40
42+42+71	2,44	2,44	4,12			9,00 (3,00 - 10,70)	3,75	**7,30 A++**	2,40 (0,45 - 3,23)	1200	11.5	2,82	2,82	4,76			10,40 (2,50 - 14,40)	4,71	**4,20 A+**	2.21 (0.35 - 4.47)	1105	10,40
42+50+50	2,66	3,17	3,17			9,00 (3,00 - 10,70)	3,96	**7,30 A++**	2,27 (0,49 - 3,02)	1135	10.9	3,08	3,66	3,66			10,40 (2,50 - 14,10)	4,77	**4,20 A+**	2.18 (0.42 - 4.12)	1090	10,20
42+50+60	2,49	2,96	3,55			9,00 (3,00 - 10,70)	3,96	**7,30 A++**	2,27 (0,49 - 3,02)	1135	10.9	2,87	3,42	4,11			10,40 (2,50 - 14,40)	4,77	**4,20 A+**	2.18 (0.42 - 4.32)	1090	10,20
42+50+71	2,32	2,76	3,92			9,00 (3,00 - 10,70)	4,07	**7,30 A++**	2,21 (0,50 - 2,95)	1105	10.6	2,68	3,19	4,53			10,40 (2,50 - 14,40)	4,79	**4,20 A+**	2.17 (0.42 - 4.30)	1085	10,20
42+60+60	2,34	3,33	3,33			9,00 (3,00 - 10,70)	3,96	**7,30 A++**	2,27 (0,49 - 3,02)	1135	10.9	2,70	3,85	3,85			10,40 (2,50 - 14,40)	4,77	**4,20 A+**	2.18 (0.42 - 4.32)	1090	10,20
42+60+71	2,18	3,12	3,70			9,00 (3,00 - 10,70)	4,07	**7,30 A++**	2,21 (0,50 - 2,95)	1105	10.6	2,52	3,61	4,27			10,40 (2,50 - 14,40)	4,79	**4,20 A+**	2.17 (0.42 - 4.30)	1085	10,20
50+50+50	3,00	3,00	3,00			9,00 (3,00 - 10,70)	4,17	**7,30 A++**	2,16 (0,54 - 2,82)	1080	10.3	3,46	3,46	3,46			10,38 (2,50 - 14,40)	4,83	**4,20 A+**	2.15 (0.51 - 4.03)	1075	10,10
50+50+60	2,81	2,81	3,38			9,00 (3,00 - 10,70)	4,17	**7,30 A++**	2,16 (0,54 - 2,82)	1080	10.3	3,25	3,25	3,90			10,40 (2,50 - 14,40)	4,84	**4,20 A+**	2.15 (0.51 - 4.23)	1075	10,10
50+50+71	2,63	2,63	3,74			9,00 (3,00 - 10,70)	4,17	**7,30 A++**	2,16 (0,58 - 2,83)	1080	10.3	3,04	3,04	4,32			10,40 (2,50 - 14,40)	4,86	**4,20 A+**	2.14 (0.51 - 4.21)	1070	10,10
50+60+60	2,64	3,18	3,18			9,00 (3,00 - 10,70)	4,17	**7,30 A++**	2,16 (0,54 - 2,82)	1080	10.3	3,06	3,67	3,67			10,40 (2,50 - 14,40)	4,84	**4,20 A+**	2.15 (0.51 - 4.23)	1075	10,10
50+60+71	2,49	2,98	3,53			9,00 (3,00 - 10,70)	4,17	**7,30 A++**	2,16 (0,58 - 2,83)	1080	10.3	2,87	3,45	4,08			10,40 (2,50 - 14,40)	4,86	**4,20 A+**	2.14 (0.51 - 4.21)	1070	10,10
60+60+60	3,00	3,00	3,00			9,00 (3,00 - 10,70)	4,17	**7,30 A++**	2,16 (0,54 - 2,82)	1080	10.3	3,46	3,46	3,46			10,38 (2,50 - 14,40)	4,83	**4,20 A+**	2.15 (0.51 - 4.23)	1075	10,10

Sistema Free Multi 5x1 CU-5Z90CBE. Potencia mínima conectada: 4,5 kW. Potencia máxima conectada: 18,3 kW · R32

Potencia unidad interior	Potencia frigorífica (kW). Ambientes						EER	SEER [1]	Potencia de entrada	C.A.E.	Intensidad	Potencia calorífica (kW). Ambientes						COP	SCOP [1]	Potencia de entrada	C.A.E.	Intensidad
	A	B	C	D	E	Total (Mín.-Máx.)	W/W		kW	kWh	230 V	A	B	C	D	E	Total (Mín.-Máx.)	W/W		kW	kWh	230 V
4 ambientes																						
1 6 + 1 6 + 1 6 + 1 6	1,60	1,60	1,60	1,60		6,40 (2,90 - 10,60)	4,38	**8,00 A++**	1,46 (0,45 - 3,64)	730	7,10	2,35	2,35	2,35	2,35		9,40 (2,50 - 14,00)	4,54	**4,50 A+**	2.07 (0.32 - 4.32)	1035	9,70
1 6 + 1 6 + 1 6 + 2 0	1,60	1,60	1,60	2,00		6,80 (2,90 - 10,60)	4,22	**8,00 A++**	1,61 (0,45 - 3,64)	805	7,80	2,33	2,33	2,33	2,91		9,90 (2,50 - 14,20)	4,50	**4,50 A+**	2,20 (0,34 - 4,44)	1100	10,30
1 6 + 1 6 + 1 6 + 2 5	1,60	1,60	1,60	2,50		7,30 (2,90 - 10,60)	4,08	**8,00 A++**	1,79 (0,45 - 3,64)	895	8,60	2,26	2,26	2,26	3,52		10,30 (2,50 - 14,20)	4,70	**4,50 A+**	2,19 (0,34 - 4,44)	1095	10,30
1 6 + 1 6 + 1 6 + 3 5	1,60	1,60	1,60	3,50		8,30 (2,90 - 10,60)	3,79	**8,00 A++**	2,19 (0,45 - 3,57)	1095	10,50	2,00	2,00	2,00	4,40		10,40 (2,50 - 14,20)	4,71	**4,50 A+**	2,21 (0,35 - 4,40)	1105	10,40
1 6 + 1 6 + 1 6 + 4 2	1,60	1,60	1,60	4,20		9,00 (2,90 - 10,60)	3,61	**8,00 A++**	2,49 (0,45 - 3,57)	1245	11,90	1,85	1,85	1,85	4,85		10,40 (2,50 - 14,20)	4,73	**4,50 A+**	2,20 (0,35 - 4,39)	1100	10,30
1 6 + 1 6 + 1 6 + 5 0	1,47	1,47	1,47	4,59		9,00 (2,90 - 10,60)	3,81	**8,00 A++**	2,36 (0,50 - 3,26)	1180	11,30	1,70	1,70	1,70	5,30		10,40 (2,50 - 14,20)	4,81	**4,50 A+**	2,16 (0,43 - 4,22)	1080	10,20
1 6 + 1 6 + 1 6 + 6 0	1,33	1,33	1,33	5,01		9,00 (2,90 - 10,60)	3,81	**8,00 A++**	2,36 (0,50 - 3,26)	1180	11,30	1,54	1,54	1,54	5,78		10,40 (2,50 - 14,20)	4,81	**4,50 A+**	2,16 (0,43 - 4,22)	1080	10,20
1 6 + 1 6 + 1 6 + 7 1	1,21	1,21	1,21	5,37		9,00 (2,90 - 10,60)	3,81	**8,00 A++**	2,36 (0,50 - 3,19)	1180	11,30	1,40	1,40	1,40	6,20		10,40 (2,50 - 14,20)	4,84	**4,50 A+**	2,15 (0,43 - 4,20)	1075	10,10
1 6 + 1 6 + 2 0 + 2 0	1,60	1,60	2,00	2,00		7,20 (2,90 - 10,60)	4,16	**8,00 A++**	1,73 (0,45 - 3,57)	865	8,40	2,31	2,31	2,89	2,89		10,40 (2,50 - 14,20)	4,66	**4,50 A+**	2,23 (0,34 - 4,43)	1115	10,50
1 6 + 1 6 + 2 0 + 2 5	1,60	1,60	2,00	2,50		7,70 (2,90 - 10,60)	3,97	**8,00 A++**	1,94 (0,45 - 3,57)	970	9,30	2,16	2,16	2,70	3,38		10,40 (2,50 - 14,20)	4,66	**4,50 A+**	2,23 (0,34 - 4,43)	1115	10,50
1 6 + 1 6 + 2 0 + 3 5	1,60	1,60	2,00	3,50		8,70 (2,90 - 10,60)	3,69	**8,00 A++**	2,36 (0,45 - 3,49)	1180	11,30	1,91	1,91	2,39	4,19		10,40 (2,50 - 14,20)	4,73	**4,50 A+**	2,20 (0,35 - 4,39)	1100	10,30
1 6 + 1 6 + 2 0 + 4 2	1,53	1,53	1,91	4,03		9,00 (2,90 - 10,60)	3,61	**8,00 A++**	2,49 (0,45 - 3,49)	1245	11,90	1,77	1,77	2,21	4,65		10,40 (2,50 - 14,20)	4,73	**4,50 A+**	2,20 (0,35 - 4,37)	1100	10,30
1 6 + 1 6 + 2 0 + 5 0	1,41	1,41	1,76	4,42		9,00 (2,90 - 10,60)	3,81	**8,00 A++**	2,36 (0,50 - 3,26)	1180	11,30	1,63	1,63	2,04	5,10		10,40 (2,50 - 14,20)	4,84	**4,50 A+**	2,15 (0,43 - 4,21)	1075	10,10
1 6 + 1 6 + 2 0 + 6 0	1,29	1,29	1,60	4,82		9,00 (2,90 - 10,60)	3,81	**8,00 A++**	2,36 (0,50 - 3,26)	1180	11,30	1,49	1,49	1,86	5,56		10,40 (2,50 - 14,20)	4,84	**4,50 A+**	2,15 (0,43 - 4,21)	1075	10,10
1 6 + 1 6 + 2 0 + 7 1	1,17	1,17	1,46	5,20		9,00 (2,90 - 10,80)	3,81	**8,00 A++**	2,36 (0,50 - 3,34)	1180	11,30	1,35	1,35	1,69	6,01		10,40 (2,50 - 14,20)	4,84	**4,50 A+**	2,15 (0,45 - 4,19)	1075	10,10
1 6 + 1 6 + 2 5 + 2 5	1,60	1,60	2,50	2,50		8,20 (2,90 - 10,60)	3,85	**8,00 A++**	2,13 (0,45 - 3,57)	1065	10,20	2,03	2,03	3,17	3,17		10,40 (2,50 - 14,20)	4,66	**4,50 A+**	2,23 (0,34 - 4,43)	1115	10,50
1 6 + 1 6 + 2 5 + 3 5	1,57	1,57	2,44	3,42		9,00 (2,90 - 10,60)	3,61	**8,00 A++**	2,49 (0,45 - 3,49)	1245	11,90	1,81	1,81	2,83	3,95		10,40 (2,50 - 14,20)	4,73	**4,50 A+**	2,20 (0,35 - 4,39)	1100	10,30
1 6 + 1 6 + 2 5 + 4 2	1,45	1,45	2,27	3,83		9,00 (2,90 - 10,60)	3,61	**8,00 A++**	2,49 (0,45 - 3,49)	1245	11,90	1,68	1,68	2,63	4,41		10,40 (2,50 - 14,20)	4,73	**4,50 A+**	2,20 (0,35 - 4,37)	1100	10,30
1 6 + 1 6 + 2 5 + 5 0	1,35	1,35	2,09	4,21		9,00 (2,90 - 10,60)	3,81	**8,00 A++**	2,36 (0,50 - 3,26)	1180	11,30	1,56	1,56	2,43	4,85		10,40 (2,50 - 14,20)	4,84	**4,50 A+**	2,15 (0,43 - 4,21)	1075	10,10
1 6 + 1 6 + 2 5 + 6 0	1,23	1,23	1,92	4,62		9,00 (2,90 - 10,60)	3,81	**8,00 A++**	2,36 (0,50 - 3,26)	1180	11,30	1,42	1,42	2,22	5,34		10,40 (2,50 - 14,20)	4,84	**4,50 A+**	2,15 (0,43 - 4,21)	1075	10,10
1 6 + 1 6 + 2 5 + 7 1	1,13	1,13	1,75	4,99		9,00 (2,90 - 10,80)	3,81	**8,00 A++**	2,36 (0,50 - 3,34)	1180	11,30	1,30	1,30	2,03	5,77		10,40 (2,50 - 14,40)	4,84	**4,50 A+**	2,15 (0,45 - 4,25)	1075	10,10
1 6 + 1 6 + 3 5 + 3 5	1,41	1,41	3,09	3,09		9,00 (2,90 - 10,60)	3,61	**8,00 A++**	2,49 (0,45 - 3,49)	1245	11,90	1,63	1,63	3,57	3,57		10,40 (2,50 - 14,20)	4,77	**4,50 A+**	2,18 (0,36 - 4,35)	1090	10,20
1 6 + 1 6 + 3 5 + 4 2	1,32	1,32	2,89	3,47		9,00 (2,90 - 10,60)	3,72	**8,00 A++**	2,42 (0,46 - 3,41)	1210	11,60	1,53	1,53	3,34	4,00		10,40 (2,50 - 14,20)	4,79	**4,50 A+**	2,17 (0,38 - 4,26)	1085	10,20
1 6 + 1 6 + 3 5 + 5 0	1,23	1,23	2,69	3,85		9,00 (2,90 - 10,60)	3,81	**8,00 A++**	2,36 (0,50 - 3,19)	1180	11,30	1,42	1,42	3,11	4,45		10,40 (2,50 - 14,20)	4,86	**4,50 A+**	2,14 (0,46 - 4,17)	1070	10,10
1 6 + 1 6 + 3 5 + 6 0	1,13	1,13	2,48	4,26		9,00 (2,90 - 10,80)	3,81	**8,00 A++**	2,36 (0,50 - 3,34)	1180	11,30	1,31	1,31	2,87	4,91		10,40 (2,50 - 14,20)	4,86	**4,50 A+**	2,14 (0,46 - 4,17)	1070	10,10
1 6 + 1 6 + 3 5 + 7 1	1,04	1,04	2,28	4,64		9,00 (2,90 - 10,80)	3,91	**8,00 A++**	2,30 (0,54 - 3,26)	1150	11,00	1,21	1,21	2,64	5,34		10,40 (2,50 - 14,40)	4,88	**4,50 A+**	2,13 (0,47 - 4,22)	1065	10,00
1 6 + 1 6 + 4 2 + 4 2	1,24	1,24	3,26	3,26		9,00 (2,90 - 10,60)	3,72	**8,00 A++**	2,42 (0,46 - 3,41)	1210	11,60	1,43	1,43	3,77	3,77		10,40 (2,50 - 14,20)	4,79	**4,50 A+**	2,17 (0,38 - 4,25)	1085	10,20
1 6 + 1 6 + 4 2 + 5 0	1,16	1,16	3,05	3,63		9,00 (2,90 - 10,80)	3,81	**8,00 A++**	2,36 (0,50 - 3,34)	1180	11,30	1,34	1,34	3,52	4,20		10,40 (2,50 - 14,20)	4,88	**4,50 A+**	2,13 (0,47 - 4,16)	1065	10,00
1 6 + 1 6 + 4 2 + 6 0	1,07	1,07	2,82	4,04		9,00 (2,90 - 10,80)	3,81	**8,00 A++**	2,36 (0,50 - 3,34)	1180	11,30	1,24	1,24	3,26	4,66		10,40 (2,50 - 14,40)	4,88	**4,50 A+**	2,13 (0,47 - 4,22)	1065	10,00
1 6 + 1 6 + 4 2 + 7 1	0,99	0,99	2,61	4,41		9,00 (3,00 - 11,00)	3,91	**8,00 A++**	2,30 (0,54 - 3,42)	1150	11,00	1,15	1,15	3,01	5,09		10,40 (2,50 - 14,40)	4,81	**4,50 A+**	2,16 (0,47 - 4,20)	1080	10,20
1 6 + 1 6 + 5 0 + 5 0	1,09	1,09	3,41	3,41		9,00 (2,90 - 10,80)	3,90	**8,00 A++**	2,31 (0,59 - 3,12)	1155	11,10	1,26	1,26	3,94	3,94		10,40 (2,50 - 14,40)	4,81	**4,50 A+**	2,16 (0,58 - 4,14)	1080	10,20
1 6 + 1 6 + 5 0 + 6 0	1,01	1,01	3,17	3,81		9,00 (3,00 - 11,00)	3,90	**8,00 A++**	2,31 (0,59 - 3,27)	1155	11,10	1,17	1,17	3,66	4,40		10,40 (2,50 - 14,40)	4,81	**4,50 A+**	2,16 (0,58 - 4,14)	1080	10,20
1 6 + 1 6 + 5 0 + 7 1	0,94	0,94	2,94	4,18		9,00 (3,00 - 11,00)	3,88	**8,00 A++**	2,32 (0,63 - 3,27)	1160	11,10	1,09	1,09	3,40	4,82		10,40 (2,50 - 14,40)	4,84	**4,50 A+**	2,15 (0,59 - 4,12)	1075	10,10
1 6 + 1 6 + 6 0 + 6 0	0,95	0,95	3,55	3,55		9,00 (3,00 - 11,00)	3,90	**8,00 A++**	2,31 (0,59 - 3,27)	1155	11,10	1,09	1,09	4,11	4,11		10,40 (2,50 - 14,40)	4,81	**4,50 A+**	2,16 (0,58 - 4,14)	1080	10,20
1 6 + 1 6 + 6 0 + 7 1	0,88	0,88	3,31	3,93		9,00 (3,00 - 11,20)	3,88	**8,00 A++**	2,32 (0,63 - 3,35)	1160	11,10	1,02	1,02	3,83	4,53		10,40 (2,50 - 14,40)	4,84	**4,50 A+**	2,15 (0,59 - 4,12)	1075	10,10
1 6 + 1 6 + 7 1 + 7 1	0,83	0,83	3,67	3,67		9,00 (3,00 - 11,20)	3,98	**8,00 A++**	2,26 (0,64 - 3,35)	1130	10,80	0,96	0,96	4,24	4,24		10,40 (2,50 - 14,40)	4,86	**4,50 A+**	2,14 (0,60 - 4,17)	1070	10,10
1 6 + 2 0 + 2 0 + 2 0	1,60	2,00	2,00	2,00		7,60 (2,90 - 10,60)	4,00	**8,00 A++**	1,90 (0,45 - 3,57)	950	9,10	2,18	2,74	2,74	2,74		10,40 (2,50 - 14,20)	4,68	**4,50 A+**	2,22 (0,34 - 4,41)	1110	10,40
1 6 + 2 0 + 2 0 + 2 5	1,60	2,00	2,00	2,50		8,10 (2,90 - 10,60)	3,91	**8,00 A++**	2,07 (0,45 - 3,57)	1035	9,90	2,05	2,57	2,57	3,21		10,40 (2,50 - 14,20)	4,68	**4,50 A+**	2,22 (0,34 - 4,41)	1110	10,40
1 6 + 2 0 + 2 0 + 3 5	1,58	1,98	1,98	3,46		9,00 (2,90 - 10,60)	3,61	**8,00 A++**	2,49 (0,45 - 3,49)	1245	11,90	1,83	2,29	2,29	3,99		10,40 (2,50 - 14,20)	4,73	**4,50 A+**	2,20 (0,35 - 4,37)	1100	10,30
1 6 + 2 0 + 2 0 + 4 2	1,46	1,84	1,84	3,86		9,00 (2,90 - 10,60)	3,61	**8,00 A++**	2,49 (0,45 - 3,49)	1245	11,90	1,70	2,12	2,12	4,46		10,40 (2,50 - 14,20)	4,75	**4,50 A+**	2,19 (0,36 - 4,36)	1095	10,30
1 6 + 2 0 + 2 0 + 5 0	1,35	1,70	1,70	4,25		9,00 (2,90 - 10,60)	3,81	**8,00 A++**	2,36 (0,50 - 3,19)	1180	11,30	1,57	1,96	1,96	4,91		10,40 (2,50 - 14,20)	4,84	**4,50 A+**	2,15 (0,44 - 4,19)	1075	10,10
1 6 + 2 0 + 2 0 + 6 0	1,24	1,55	1,55	4,66		9,00 (2,90 - 10,60)	3,81	**8,00 A++**	2,36 (0,50 - 3,19)	1180	11,30	1,43	1,79	1,79	5,39		10,40 (2,50 - 14,20)	4,84	**4,50 A+**	2,15 (0,44 - 4,19)	1075	10,10
1 6 + 2 0 + 2 0 + 7 1	1,13	1,42	1,42	5,03		9,00 (2,90 - 10,80)	3,81	**8,00 A++**	2,36 (0,54 - 3,26)	1180	11,30	1,31	1,64	1,64	5,81		10,40 (2,50 - 14,20)	4,86	**4,50 A+**	2,14 (0,46 - 4,17)	1070	10,10
1 6 + 2 0 + 2 5 + 2 5	1,60	2,00	2,50	2,50		8,60 (2,90 - 10,60)	3,71	**8,00 A++**	2,32 (0,45 - 3,57)	1160	11,10	1,93	2,43	3,02	3,02		10,40 (2,50 - 14,20)	4,68	**4,50 A+**	2,22 (0,34 - 4,41)	1110	10,40
1 6 + 2 0 + 2 5 + 3 5	1,50	1,88	2,34	3,28		9,00 (2,90 - 10,60)	3,61	**8,00 A++**	2,49 (0,45 - 3,49)	1245	11,90	1,73	2,17	2,71	3,79		10,40 (2,50 - 14,20)	4,73	**4,50 A+**	2,20 (0,35 - 4,37)	1100	10,30
1 6 + 2 0 + 2 5 + 4 2	1,40	1,75	2,18	3,67		9,00 (2,90 - 10,60)	3,61	**8,00 A++**	2,49 (0,45 - 3,49)	1245	11,90	1,62	2,02	2,52	4,24		10,40 (2,50 - 14,20)	4,75	**4,50 A+**	2,19 (0,36 - 4,36)	1095	10,30
1 6 + 2 0 + 2 5 + 5 0	1,30	1,62	2,03	4,05		9,00 (2,90 - 10,60)	3,81	**8,00 A++**	2,36 (0,50 - 3,19)	1180	11,30	1,50	1,87	2,34	4,69		10,40 (2,50 - 14,20)	4,84	**4,50 A+**	2,15 (0,44 - 4,19)	1075	10,10
1 6 + 2 0 + 2 5 + 6 0	1,19	1,49	1,86	4,46		9,00 (2,90 - 10,80)	3,81	**8,00 A++**	2,36 (0,50 - 3,34)	1180	11,30	1,38	1,72	2,15	5,15		10,40 (2,50 - 14,20)	4,84	**4,50 A+**	2,15 (0,44 - 4,19)	1075	10,10
1 6 + 2 0 + 2 5 + 7 1	1,09	1,36	1,70	4,85		9,00 (2,90 - 10,80)	3,81	**8,00 A++**	2,36 (0,54 - 3,26)	1180	11,30	1,26	1,58	1,97	5,59		10,40 (2,50 - 14,40)	4,86	**4,50 A+**	2,14 (0,46 - 4,24)	1070	10,10
1 6 + 2 0 + 3 5 + 3 5	1,36	1,70	2,97	2,97		9,00 (2,90 - 10,60)	3,72	**8,00 A++**	2,42 (0,46 - 3,41)	1210	11,60	1,57	1,97	3,43	3,43		10,40 (2,50 - 14,20)	4,79	**4,50 A+**	2,17 (0,38 - 4,26)	1085	10,20
1 6 + 2 0 + 3 5 + 4 2	1,27	1,59	2,79	3,35		9,00 (2,90 - 10,60)	3,72	**8,00 A++**	2,42 (0,46 - 3,41)	1210	11,60	1,47	1,84	3,22	3,87		10,40 (2,50 - 14,20)	4,79	**4,50 A+**	2,17 (0,38 - 4,25)	1085	10,20
1 6 + 2 0 + 3 5 + 5 0	1,19	1,49	2,60	3,72		9,00 (2,90 - 10,80)	3,81	**8,00 A++**	2,36 (0,50 - 3,34)	1180	11,30	1,38	1,72	3,01	4,29		10,40 (2,50 - 14,20)	4,88	**4,50 A+**	2,13 (0,47 - 4,16)	1065	10,00
1 6 + 2 0 + 3 5 + 6 0	1,10	1,37	2,40	4,13		9,00 (2,90 - 10,80)	3,81	**8,00 A++**	2,36 (0,50 - 3,34)	1180	11,30	1,27	1,59	2,78	4,76		10,40 (2,50 - 14,40)	4,88	**4,50 A+**	2,13 (0,47 - 4,22)	1065	10,00
1 6 + 2 0 + 3 5 + 7 1	1,01	1,27	2,22	4,50		9,00 (3,00 - 11,00)	3,91	**8,00 A++**	2,30 (0,54 - 3,42)	1150	11,00	1,17	1,46	2,56	5,21		10,40 (2,50 - 14,40)	4,81	**4,50 A+**	2,16 (0,47 - 4,20)	1080	10,20
1 6 + 2 0 + 4 2 + 4 2	1,20	1,50	3,15	3,15		9,00 (2,90 - 10,60)	3,72	**8,00 A++**	2,42 (0,46 - 3,41)	1210	11,60	1,39	1,73	3,64	3,64		10,40 (2,50 - 14,20)	4,81	**4,50 A+**	2,16 (0,39 - 4,23)	1080	10,20
1 6 + 2 0 + 4 2 + 5 0	1,12	1,41	2,95	3,52		9,00 (2,90 - 10,80)	3,81	**8,00 A++**	2,36 (0,54 - 3,26)	1180	11,30	1,30	1,63	3,41	4,06		10,40 (2,50 - 14,40)	4,91	**4,50 A+**	2,12 (0,47 - 4,21)	1060	10,00
1 6 + 2 0 + 4 2 + 6 0	1,04	1,30	2,74	3,92		9,00 (2,90 - 10,80)	3,81	**8,00 A++**	2,36 (0,54 - 3,26)	1180	11,30	1,21	1,51	3,17	4,51		10,40 (2,50 - 14,40)	4,91	**4,50 A+**	2,12 (0,47 - 4,21)	1060	10,00
1 6 + 2 0 + 4 2 + 7 1	0,96	1,21	2,54	4,29		9,00 (3,00 - 11,00)	3,91	**8,00 A++**	2,30 (0,54 - 3,34)	1150	11,00	1,12	1,40	2,93	4,95		10,40 (2,50 - 14,40)	4,81	**4,50 A+**	2,16 (0,49 - 4,19)	1080	10,20
1 6 + 2 0 + 5 0 + 5 0	1,06	1,32	3,31	3,31		9,00 (2,90 - 10,80)	3,90	**8,00 A++**	2,31 (0,59 - 3,12)	1155	11,10	1,22	1,54	3,82	3,82		10,40 (2,50 - 14,40)	4,84	**4,50 A+**	2,15 (0,58 - 4,13)	1075	10,10
1 6 + 2 0 + 5 0 + 6 0	0,99	1,23	3,08	3,70		9,00 (3,00 - 11,00)	3,90	**8,00 A++**	2,31 (0,59 - 3,27)	1155	11,10	1,14	1,42	3,56	4,28		10,40 (2,50 - 14,40)	4,84	**4,50 A+**	2,15 (0,58 - 4,13)	1075	10,10
1 6 + 2 0 + 5 0 + 7 1	0,91	1,15	2,87	4,07		9,00 (3,00 - 11,00)	3,88	**8,00 A++**	2,32 (0,63 - 3,20)	1160	11,10	1,06	1,32	3,31	4,71		10,40 (2,50 - 14,40)	4,84	**4,50 A+**	2,15 (0,59 - 4,17)	1075	10,10
1 6 + 2 0 + 6 0 + 6 0	0,92	1,16	3,46	3,46		9,00 (3,00 - 11,00)	3,90	**8,00 A++**	2,31 (0,59 - 3,27)	1155	11,10	1,07	1,33	4,00	4,00		10,40 (2,50 - 14,40)	4,84	**4,50 A+**	2,15 (0,58 - 4,13)	1075	10,10
1 6 + 2 0 + 6 0 + 7 1	0,86	1,08	3,23	3,83		9,00 (3,00 - 11,20)	3,88	**8,00 A++**	2,32 (0,63 - 3,35)	1160	11,10	1,00	1,25	3,74	4,41		10,40 (2,50 - 14,40)	4,84	**4,50 A+**	2,15 (0,59 - 4,17)	1075	10,10
1 6 + 2 0 + 7 1 + 7 1	0,81	1,01	3,59	3,59		9,00 (3,00 - 11,20)	3,98	**8,00 A++**	2,26 (0,64 - 3,35)	1130	10,80	0,93	1,17	4,15	4,15		10,40 (2,50 - 14,40)	4,77	**4,50 A+**	2,18 (0,62 - 4,16)	1090	10,20
1 6 + 2 5 + 2 5 + 2 5	1,59	2,47	2,47	2,47		9,00 (2,90 - 10,60)	3,61	**8,00 A++**	2,49 (0,45 - 3,57)	1245	11,90	1,82	2,86	2,86	2,86		10,40 (2,50 - 14,20)	4,68	**4,50 A+**	2,22 (0,34 - 4,41)	1110	10,40
1 6 + 2 5 + 2 5 + 3 5	1,42	2,23	2,23	3,12		9,00 (2,90 - 10,60)	3,61	**8,00 A++**	2,49 (0,45 - 3,49)	1245	11,90	1,65	2,57	2,57	3,61		10,40 (2,50 - 14,20)	4,73	**4,50 A+**	2,20 (0,35 - 4,37)	1100	10,30
1 6 + 2 5 + 2 5 + 4 2	1,33	2,08	2,08	3,51		9,00 (2,90 - 10,60)	3,61	**8,00 A++**	2,49 (0,45 - 3,49)	1245	11,90	1,54	2,41	2,41	4,04		10,40 (2,50 - 14,20)	4,75	**4,50 A+**	2,19 (0,36 - 4,36)	1095	10,30
1 6 + 2 5 + 2 5 + 5 0	1,24	1,94	1,94	3,88		9,00 (2,90 - 10,60)	3,81	**8,00 A++**	2,36 (0,50 - 3,19)	1180	11,30	1,43	2,24	2,24	4,49		10,40 (2,50 - 14,20)	4,84	**4,50 A+**	2,15 (0,44 - 4,19)	1075	10,10
1 6 + 2 5 + 2 5 + 6 0	1,13	1,79	1,79	4,29		9,00 (2,90 - 10,80)	3,81	**8,00 A++**	2,36 (0,50 - 3,34)	1180	11,30	1,32	2,06	2,06	4,96		10,40 (2,50 - 14,20)	4,84	**4,50 A+**	2,15 (0,44 - 4,19)	1075	10,10
1 6 + 2 5 + 2 5 + 7 1	1,05	1,64	1,64	4,67		9,00 (2,90 - 10,80)	3,81	**8,00 A++**	2,36 (0,54 - 3,26)	1180	11,30	1,21	1,90	1,90	5,39		10,40 (2,50 - 14,40)	4,86	**4,50 A+**	2,14 (0,46 - 4,24)	1070	10,10
1 6 + 2 5 + 3 5 + 3 5	1,29	2,03	2,84	2,84		9,00 (2,90 - 10,60)	3,72	**8,00 A++**	2,42 (0,46 - 3,41)	1210	11,60	1,50	2,34	3,28	3,28		10,40 (2,50 - 14,20)	4,79	**4,50 A+**	2,17 (0,38 - 4,26)	1085	10,20

Configuración del sistema multi split en pocos pasos mediante herramienta online, con acceso a todas las combinaciones disponibles.



Condiciones nominales: aire interior (frío) 27 °C TS / 19 °C TH. Aire exterior (frío) 35 °C TS / 24 °C TH. Aire interior (calor) 20 °C TS. Aire exterior (calor) 7 °C TS / 6 °C TH. (TS: temperatura seca; TH: temperatura húmeda).
Especificaciones sujetas a cambios sin previo aviso. Para obtener información detallada acerca de la ErP / el etiquetado energético, visita nuestras páginas www.aircon.panasonic.es o www.ptc.panasonic.eu.

Tabla de combinaciones sistema Free Multi

Sistema Free Multi 5x1 CU-5Z90CBE. Potencia mínima conectada: 4,5 kW. Potencia máxima conectada: 18,3 kW · R32

Potencia unidad interior	Potencia frigorífica (kW). Ambientes						EER	SEER [1]	Potencia de entrada	C.A.E.	Intensidad	Potencia calorífica (kW). Ambientes						COP	SCOP [1]	Potencia de entrada	C.A.E.	Intensidad
	A	B	C	D	E	Total (Mín. - Máx.)	W/W		kW	kWh	230 V	A	B	C	D	E	Total (Mín. - Máx.)	W/W		kW	kWh	230 V
16+25+35+42	1,22	1,91	2,67	3,20		9,00 (2,90 - 10,60)	3,72	**8,00 A++**	2,42 (0,46 - 3,41)	1210	11,60	1,41	2,20	3,08	3,71		10,40 (2,50 - 14,20)	4,79	**4,50 A+**	2,17 (0,38 - 4,25)	1085	10,20
16+25+35+50	1,14	1,79	2,50	3,57		9,00 (2,90 - 10,80)	3,81	**8,00 A++**	2,36 (0,50 - 3,34)	1180	11,30	1,32	2,06	2,89	4,13		10,40 (2,50 - 14,20)	4,88	**4,50 A+**	2,13 (0,47 - 4,16)	1065	10,00
16+25+35+60	1,06	1,65	2,32	3,97		9,00 (2,90 - 10,80)	3,81	**8,00 A++**	2,36 (0,50 - 3,34)	1180	11,30	1,22	1,91	2,68	4,59		10,40 (2,50 - 14,40)	4,88	**4,50 A+**	2,13 (0,47 - 4,22)	1065	10,00
16+25+35+71	0,98	1,53	2,14	4,35		9,00 (3,00 - 11,00)	3,91	**8,00 A++**	2,30 (0,54 - 3,42)	1150	11,00	1,13	1,77	2,48	5,02		10,40 (2,50 - 14,40)	4,81	**4,50 A+**	2,16 (0,47 - 4,20)	1080	10,20
16+25+42+42	1,15	1,81	3,02	3,02		9,00 (2,90 - 10,80)	3,72	**8,00 A++**	2,42 (0,46 - 3,57)	1210	11,60	1,33	2,09	3,49	3,49		10,40 (2,50 - 14,20)	4,81	**4,50 A+**	2,16 (0,39 - 4,23)	1080	10,20
16+25+42+50	1,08	1,69	2,84	3,39		9,00 (2,90 - 10,80)	3,81	**8,00 A++**	2,36 (0,54 - 3,26)	1180	11,30	1,25	1,95	3,28	3,92		10,40 (2,50 - 14,40)	4,91	**4,50 A+**	2,12 (0,47 - 4,21)	1060	10,00
16+25+42+60	1,01	1,57	2,64	3,78		9,00 (3,00 - 11,00)	3,81	**8,00 A++**	2,36 (0,54 - 3,41)	1180	11,30	1,16	1,82	3,05	4,37		10,40 (2,50 - 14,40)	4,91	**4,50 A+**	2,12 (0,47 - 4,21)	1060	10,00
16+25+42+71	0,94	1,46	2,45	4,15		9,00 (3,00 - 11,00)	3,91	**8,00 A++**	2,30 (0,54 - 3,34)	1150	11,00	1,08	1,69	2,84	4,79		10,40 (2,50 - 14,40)	4,81	**4,50 A+**	2,16 (0,49 - 4,19)	1080	10,20
16+25+50+50	1,02	1,60	3,19	3,19		9,00 (2,90 - 10,80)	3,90	**8,00 A++**	2,31 (0,59 - 3,12)	1155	11,10	1,18	1,84	3,69	3,69		10,40 (2,50 - 14,40)	4,84	**4,50 A+**	2,15 (0,58 - 4,13)	1075	10,10
16+25+50+60	0,95	1,49	2,98	3,58		9,00 (3,00 - 11,00)	3,90	**8,00 A++**	2,31 (0,59 - 3,27)	1155	11,10	1,10	1,72	3,44	4,14		10,40 (2,50 - 14,40)	4,84	**4,50 A+**	2,15 (0,58 - 4,13)	1075	10,10
16+25+50+71	0,89	1,39	2,78	3,94		9,00 (3,00 - 11,20)	3,88	**8,00 A++**	2,32 (0,63 - 3,35)	1160	11,10	1,03	1,60	3,21	4,56		10,40 (2,50 - 14,40)	4,84	**4,50 A+**	2,15 (0,59 - 4,17)	1075	10,10
16+25+60+60	0,89	1,41	3,35	3,35		9,00 (3,00 - 11,20)	3,90	**8,00 A++**	2,31 (0,59 - 3,35)	1155	11,10	1,03	1,61	3,88	3,88		10,40 (2,50 - 14,40)	4,84	**4,50 A+**	2,15 (0,58 - 4,13)	1075	10,10
16+25+60+71	0,83	1,31	3,14	3,72		9,00 (3,00 - 11,20)	3,88	**8,00 A++**	2,32 (0,63 - 3,35)	1160	11,10	0,97	1,51	3,63	4,29		10,40 (2,50 - 14,40)	4,84	**4,50 A+**	2,15 (0,59 - 4,17)	1075	10,10
16+25+71+71	0,79	1,23	3,49	3,49		9,00 (3,00 - 11,20)	3,98	**8,00 A++**	2,26 (0,64 - 3,35)	1130	10,80	0,91	1,43	4,03	4,03		10,40 (2,50 - 14,40)	4,77	**4,50 A+**	2,18 (0,62 - 4,16)	1090	10,20
16+35+35+35	1,20	2,60	2,60	2,60		9,00 (2,90 - 10,80)	3,70	**8,00 A++**	2,43 (0,46 - 3,49)	1215	11,60	1,37	3,01	3,01	3,01		10,40 (2,50 - 14,20)	4,84	**4,50 A+**	2,15 (0,39 - 4,22)	1075	10,10
16+35+35+42	1,13	2,46	2,46	2,95		9,00 (2,90 - 10,80)	3,70	**8,00 A++**	2,43 (0,49 - 3,49)	1215	11,60	1,30	2,84	2,84	3,42		10,40 (2,50 - 14,40)	4,75	**4,50 A+**	2,19 (0,39 - 4,34)	1095	10,30
16+35+35+50	1,05	2,32	2,32	3,31		9,00 (2,90 - 10,80)	3,91	**8,00 A++**	2,30 (0,54 - 3,26)	1150	11,00	1,22	2,68	2,68	3,82		10,40 (2,50 - 14,40)	4,81	**4,50 A+**	2,16 (0,49 - 4,18)	1080	10,20
16+35+35+60	0,98	2,16	2,16	3,70		9,00 (3,00 - 11,00)	3,91	**8,00 A++**	2,30 (0,54 - 3,42)	1150	11,00	1,14	2,49	2,49	4,28		10,40 (2,50 - 14,40)	4,81	**4,50 A+**	2,16 (0,49 - 4,18)	1080	10,20
16+35+35+71	0,91	2,01	2,01	4,07		9,00 (3,00 - 11,00)	3,91	**8,00 A++**	2,30 (0,58 - 3,34)	1150	11,00	1,06	2,32	2,32	4,70		10,40 (2,50 - 14,40)	4,84	**4,50 A+**	2,15 (0,50 - 4,23)	1075	10,10
16+35+42+42	1,07	2,33	2,80	2,80		9,00 (2,90 - 10,80)	3,70	**8,00 A++**	2,43 (0,49 - 3,49)	1215	11,60	1,22	2,70	3,24	3,24		10,40 (2,50 - 14,40)	4,77	**4,50 A+**	2,18 (0,40 - 4,33)	1090	10,20
16+35+42+50	1,01	2,20	2,64	3,15		9,00 (3,00 - 11,00)	3,91	**8,00 A++**	2,30 (0,54 - 3,42)	1150	11,00	1,16	2,55	3,05	3,64		10,40 (2,50 - 14,40)	4,84	**4,50 A+**	2,15 (0,50 - 4,24)	1075	10,10
16+35+42+60	0,94	2,06	2,47	3,53		9,00 (3,00 - 11,00)	3,91	**8,00 A++**	2,30 (0,54 - 3,42)	1150	11,00	1,09	2,38	2,85	4,08		10,40 (2,50 - 14,40)	4,84	**4,50 A+**	2,15 (0,50 - 4,24)	1075	10,10
16+35+42+71	0,88	1,92	2,30	3,90		9,00 (3,00 - 11,20)	3,90	**8,00 A++**	2,31 (0,58 - 3,50)	1155	11,10	1,01	2,22	2,66	4,51		10,40 (2,50 - 14,40)	4,86	**4,50 A+**	2,14 (0,51 - 4,22)	1070	10,10
16+35+50+50	0,95	2,09	2,98	2,98		9,00 (3,00 - 11,00)	3,88	**8,00 A++**	2,32 (0,63 - 3,20)	1160	11,10	1,10	2,42	3,44	3,44		10,40 (2,50 - 14,40)	4,77	**4,50 A+**	2,18 (0,62 - 4,16)	1090	10,20
16+35+50+60	0,89	1,96	2,80	3,35		9,00 (3,00 - 11,20)	3,88	**8,00 A++**	2,32 (0,63 - 3,35)	1160	11,10	1,03	2,26	3,23	3,88		10,40 (2,50 - 14,40)	4,77	**4,50 A+**	2,18 (0,62 - 4,16)	1090	10,20
16+35+50+71	0,83	1,83	2,62	3,72		9,00 (3,00 - 11,20)	3,98	**8,00 A++**	2,26 (0,64 - 3,35)	1130	10,80	0,97	2,12	3,02	4,29		10,40 (2,50 - 14,40)	4,77	**4,50 A+**	2,18 (0,63 - 4,14)	1090	10,20
16+35+60+60	0,84	1,84	3,16	3,16		9,00 (3,00 - 11,20)	3,88	**8,00 A++**	2,32 (0,63 - 3,35)	1160	11,10	0,97	2,13	3,65	3,65		10,40 (2,50 - 14,40)	4,77	**4,50 A+**	2,18 (0,62 - 4,16)	1090	10,20
16+35+60+71	0,79	1,73	2,97	3,51		9,00 (3,00 - 11,20)	3,98	**8,00 A++**	2,26 (0,64 - 3,35)	1130	10,80	0,91	2,00	3,43	4,06		10,40 (2,50 - 14,40)	4,77	**4,50 A+**	2,18 (0,63 - 4,14)	1090	10,20
16+42+42+42	1,02	2,66	2,66	2,66		9,00 (3,00 - 11,00)	3,70	**8,00 A++**	2,43 (0,49 - 3,65)	1215	11,60	1,16	3,08	3,08	3,08		10,40 (2,50 - 14,40)	4,79	**4,50 A+**	2,17 (0,42 - 4,31)	1085	10,20
16+42+42+50	0,96	2,52	2,52	3,00		9,00 (3,00 - 11,00)	3,91	**8,00 A++**	2,30 (0,54 - 3,34)	1150	11,00	1,11	2,91	2,91	3,47		10,40 (2,50 - 14,40)	4,84	**4,50 A+**	2,15 (0,51 - 4,22)	1075	10,10
16+42+42+60	0,90	2,36	2,36	3,38		9,00 (3,00 - 11,20)	3,91	**8,00 A++**	2,30 (0,54 - 3,49)	1150	11,00	1,04	2,73	2,73	3,90		10,40 (2,50 - 14,40)	4,84	**4,50 A+**	2,15 (0,51 - 4,22)	1075	10,10
16+42+42+71	0,84	2,21	2,21	3,74		9,00 (3,00 - 11,20)	3,90	**8,00 A++**	2,31 (0,58 - 3,50)	1155	11,10	0,97	2,55	2,55	4,33		10,40 (2,50 - 14,40)	4,86	**4,50 A+**	2,14 (0,52 - 4,20)	1070	10,10
16+42+50+50	0,91	2,39	2,85	2,85		9,00 (3,00 - 11,20)	3,88	**8,00 A++**	2,32 (0,63 - 3,35)	1160	11,10	1,05	2,77	3,29	3,29		10,40 (2,50 - 14,40)	4,77	**4,50 A+**	2,18 (0,62 - 4,15)	1090	10,20
16+42+50+60	0,86	2,25	2,68	3,21		9,00 (3,00 - 11,20)	3,88	**8,00 A++**	2,32 (0,63 - 3,35)	1160	11,10	0,99	2,60	3,10	3,71		10,40 (2,50 - 14,40)	4,77	**4,50 A+**	2,18 (0,62 - 4,15)	1090	10,20
16+42+50+71	0,80	2,11	2,51	3,58		9,00 (3,00 - 11,20)	3,98	**8,00 A++**	2,26 (0,64 - 3,35)	1130	10,80	0,93	2,44	2,91	4,12		10,40 (2,50 - 14,40)	4,79	**4,50 A+**	2,17 (0,63 - 4,13)	1085	10,20
16+42+60+60	0,81	2,13	3,03	3,03		9,00 (3,00 - 11,20)	3,88	**8,00 A++**	2,32 (0,63 - 3,35)	1160	11,10	0,93	2,45	3,51	3,51		10,40 (2,50 - 14,40)	4,77	**4,50 A+**	2,18 (0,62 - 4,15)	1090	10,20
16+50+50+50	0,87	2,71	2,71	2,71		9,00 (3,00 - 11,20)	3,95	**8,00 A++**	2,28 (0,70 - 3,29)	1140	10,90	1,01	3,13	3,13	3,13		10,40 (2,50 - 14,40)	4,66	**4,50 A+**	2,23 (0,75 - 4,15)	1115	10,50
16+50+50+60	0,81	2,56	2,56	3,07		9,00 (3,00 - 11,20)	3,95	**8,00 A++**	2,28 (0,70 - 3,29)	1140	10,90	0,95	2,95	2,95	3,55		10,40 (2,50 - 14,40)	4,66	**4,50 A+**	2,23 (0,75 - 4,15)	1115	10,50
20+20+20+20	2,00	2,00	2,00	2,00		8,00 (2,90 - 10,60)	3,86	**8,00 A++**	2,07 (0,45 - 3,57)	1035	9,90	2,60	2,60	2,60	2,60		10,40 (2,50 - 14,20)	4,71	**4,50 A+**	2,21 (0,35 - 4,40)	1105	10,40
20+20+20+25	2,00	2,00	2,00	2,50		8,50 (2,90 - 10,60)	3,78	**8,00 A++**	2,25 (0,45 - 3,57)	1125	10,80	2,45	2,45	2,45	3,05		10,40 (2,50 - 14,20)	4,71	**4,50 A+**	2,21 (0,35 - 4,40)	1105	10,40
20+20+20+35	1,89	1,89	1,89	3,33		9,00 (2,90 - 10,60)	3,61	**8,00 A++**	2,49 (0,45 - 3,49)	1245	11,90	2,19	2,19	2,19	3,83		10,40 (2,50 - 14,20)	4,75	**4,50 A+**	2,19 (0,36 - 4,36)	1095	10,30
20+20+20+42	1,76	1,76	1,76	3,72		9,00 (2,90 - 10,60)	3,61	**8,00 A++**	2,49 (0,45 - 3,49)	1245	11,90	2,04	2,04	2,04	4,28		10,40 (2,50 - 14,20)	4,77	**4,50 A+**	2,18 (0,37 - 4,34)	1090	10,20
20+20+20+50	1,64	1,64	1,64	4,08		9,00 (2,90 - 10,60)	3,81	**8,00 A++**	2,36 (0,50 - 3,19)	1180	11,30	1,89	1,89	1,89	4,73		10,40 (2,50 - 14,20)	4,86	**4,50 A+**	2,14 (0,46 - 4,18)	1070	10,10
20+20+20+60	1,50	1,50	1,50	4,50		9,00 (2,90 - 10,60)	3,81	**8,00 A++**	2,36 (0,50 - 3,19)	1180	11,30	1,73	1,73	1,73	5,21		10,40 (2,50 - 14,20)	4,86	**4,50 A+**	2,14 (0,46 - 4,18)	1070	10,10
20+20+20+71	1,37	1,37	1,37	4,89		9,00 (2,90 - 10,80)	3,91	**8,00 A++**	2,30 (0,54 - 3,26)	1150	11,00	1,59	1,59	1,59	5,63		10,40 (2,50 - 14,40)	4,88	**4,50 A+**	2,13 (0,46 - 4,23)	1065	10,00
20+20+25+25	2,00	2,00	2,50	2,50		9,00 (2,90 - 10,60)	3,61	**8,00 A++**	2,49 (0,45 - 3,57)	1245	11,90	2,31	2,31	2,89	2,89		10,40 (2,50 - 14,20)	4,71	**4,50 A+**	2,21 (0,35 - 4,40)	1105	10,40
20+20+25+35	1,80	1,80	2,25	3,15		9,00 (2,90 - 10,60)	3,61	**8,00 A++**	2,49 (0,45 - 3,49)	1245	11,90	2,08	2,08	2,60	3,64		10,40 (2,50 - 14,20)	4,75	**4,50 A+**	2,19 (0,36 - 4,36)	1095	10,30
20+20+25+42	1,68	1,68	2,10	3,54		9,00 (2,90 - 10,60)	3,61	**8,00 A++**	2,49 (0,45 - 3,49)	1245	11,90	1,94	1,94	2,43	4,09		10,40 (2,50 - 14,20)	4,77	**4,50 A+**	2,18 (0,37 - 4,34)	1090	10,20
20+20+25+50	1,57	1,57	1,95	3,91		9,00 (2,90 - 10,60)	3,81	**8,00 A++**	2,36 (0,50 - 3,19)	1180	11,30	1,81	1,81	2,26	4,52		10,40 (2,50 - 14,40)	4,86	**4,50 A+**	2,14 (0,46 - 4,18)	1070	10,10
20+20+25+60	1,44	1,44	1,80	4,32		9,00 (2,90 - 10,80)	3,81	**8,00 A++**	2,36 (0,50 - 3,34)	1180	11,30	1,66	1,66	2,08	5,00		10,40 (2,50 - 14,20)	4,86	**4,50 A+**	2,14 (0,46 - 4,18)	1070	10,10
20+20+25+71	1,32	1,32	1,65	4,71		9,00 (2,90 - 10,80)	3,91	**8,00 A++**	2,30 (0,54 - 3,26)	1150	11,00	1,53	1,53	1,91	5,43		10,40 (2,50 - 14,40)	4,88	**4,50 A+**	2,13 (0,46 - 4,23)	1065	10,00
20+20+35+35	1,64	1,64	2,86	2,86		9,00 (2,90 - 10,60)	3,72	**8,00 A++**	2,42 (0,46 - 3,41)	1210	11,60	1,89	1,89	3,31	3,31		10,40 (2,50 - 14,20)	4,79	**4,50 A+**	2,17 (0,38 - 4,25)	1085	10,20
20+20+35+42	1,54	1,54	2,69	3,23		9,00 (2,90 - 10,60)	3,72	**8,00 A++**	2,42 (0,46 - 3,41)	1210	11,60	1,78	1,78	3,11	3,73		10,40 (2,50 - 14,20)	4,81	**4,50 A+**	2,16 (0,39 - 4,23)	1080	10,20
20+20+35+50	1,44	1,44	2,52	3,60		9,00 (2,90 - 10,80)	3,81	**8,00 A++**	2,36 (0,54 - 3,26)	1180	11,30	1,66	1,66	2,91	4,17		10,40 (2,50 - 14,20)	4,91	**4,50 A+**	2,12 (0,47 - 4,14)	1060	10,00
20+20+35+60	1,33	1,33	2,33	4,01		9,00 (2,90 - 10,80)	3,81	**8,00 A++**	2,36 (0,54 - 3,26)	1180	11,30	1,54	1,54	2,70	4,62		10,40 (2,50 - 14,40)	4,91	**4,50 A+**	2,12 (0,47 - 4,21)	1060	10,00
20+20+35+71	1,23	1,23	2,16	4,38		9,00 (3,00 - 11,00)	3,91	**8,00 A++**	2,30 (0,54 - 3,34)	1150	11,00	1,42	1,42	2,49	5,07		10,40 (2,50 - 14,40)	4,81	**4,50 A+**	2,16 (0,49 - 4,19)	1080	10,20
20+20+42+42	1,45	1,45	3,05	3,05		9,00 (2,90 - 10,80)	3,72	**8,00 A++**	2,42 (0,46 - 3,57)	1210	11,60	1,68	1,68	3,52	3,52		10,40 (2,50 - 14,20)	4,75	**4,50 A+**	2,19 (0,39 - 4,22)	1095	10,30
20+20+42+50	1,36	1,36	2,86	3,42		9,00 (2,90 - 10,80)	3,91	**8,00 A++**	2,30 (0,54 - 3,26)	1150	11,00	1,58	1,58	3,31	3,93		10,40 (2,50 - 14,40)	4,81	**4,50 A+**	2,16 (0,48 - 4,19)	1080	10,20
20+20+42+60	1,27	1,27	2,66	3,80		9,00 (3,00 - 11,00)	3,91	**8,00 A++**	2,30 (0,54 - 3,42)	1150	11,00	1,46	1,46	3,08	4,40		10,40 (2,50 - 14,40)	4,81	**4,50 A+**	2,16 (0,48 - 4,19)	1080	10,20
20+20+42+71	1,18	1,18	2,46	4,18		9,00 (3,00 - 11,00)	3,91	**8,00 A++**	2,30 (0,54 - 3,34)	1150	11,00	1,36	1,36	2,85	4,83		10,40 (2,50 - 14,40)	4,84	**4,50 A+**	2,15 (0,50 - 4,24)	1075	10,10
20+20+50+50	1,29	1,29	3,21	3,21		9,00 (2,90 - 10,80)	3,90	**8,00 A++**	2,31 (0,60 - 3,12)	1155	11,10	1,49	1,49	3,71	3,71		10,40 (2,50 - 14,40)	4,84	**4,50 A+**	2,15 (0,59 - 4,18)	1075	10,10
20+20+50+60	1,20	1,20	3,00	3,60		9,00 (3,00 - 11,00)	3,90	**8,00 A++**	2,31 (0,60 - 3,27)	1155	11,10	1,39	1,39	3,47	4,15		10,40 (2,50 - 14,40)	4,84	**4,50 A+**	2,15 (0,59 - 4,18)	1075	10,10
20+20+50+71	1,12	1,12	2,79	3,97		9,00 (3,00 - 11,20)	3,98	**8,00 A++**	2,26 (0,64 - 3,35)	1130	10,80	1,29	1,29	3,23	4,59		10,40 (2,50 - 14,40)	4,77	**4,50 A+**	2,18 (0,61 - 4,16)	1090	10,20
20+20+60+60	1,12	1,12	3,38	3,38		9,00 (3,00 - 11,20)	3,90	**8,00 A++**	2,31 (0,60 - 3,35)	1155	11,10	1,30	1,30	3,90	3,90		10,40 (2,50 - 14,40)	4,84	**4,50 A+**	2,15 (0,59 - 4,18)	1075	10,10
20+20+60+71	1,05	1,05	3,16	3,74		9,00 (3,00 - 11,20)	3,98	**8,00 A++**	2,26 (0,64 - 3,35)	1130	10,80	1,22	1,22	3,65	4,31		10,40 (2,50 - 14,40)	4,77	**4,50 A+**	2,18 (0,61 - 4,16)	1090	10,20
20+20+71+71	0,99	0,99	3,51	3,51		9,00 (3,00 - 11,20)	3,98	**8,00 A++**	2,26 (0,64 - 3,28)	1130	10,80	1,14	1,14	4,06	4,06		10,40 (2,50 - 14,40)	4,77	**4,50 A+**	2,18 (0,62 - 4,15)	1090	10,20
20+25+25+25	1,89	2,37	2,37	2,37		9,00 (2,90 - 10,60)	3,61	**8,00 A++**	2,49 (0,45 - 3,57)	1245	11,90	2,18	2,74	2,74	2,74		10,40 (2,50 - 14,20)	4,71	**4,50 A+**	2,21 (0,35 - 4,40)	1105	10,40
20+25+25+35	1,71	2,14	2,14	3,01		9,00 (2,90 - 10,60)	3,61	**8,00 A++**	2,49 (0,45 - 3,49)	1245	11,90	1,98	2,48	2,48	3,46		10,40 (2,50 - 14,20)	4,75	**4,50 A+**	2,19 (0,36 - 4,36)	1095	10,30
20+25+25+42	1,60	2,01	2,01	3,38		9,00 (2,90 - 10,60)	3,61	**8,00 A++**	2,49 (0,45 - 3,49)	1245	11,90	1,86	2,32	2,32	3,90		10,40 (2,50 - 14,20)	4,77	**4,50 A+**	2,18 (0,37 - 4,34)	1090	10,20
20+25+25+50	1,49	1,88	1,88	3,75		9,00 (2,90 - 10,60)	3,81	**8,00 A++**	2,36 (0,50 - 3,19)	1180	11,30	1,73	2,17	2,17	4,33		10,40 (2,50 - 14,20)	4,86	**4,50 A+**	2,14 (0,46 - 4,18)	1070	10,10
20+25+25+60	1,38	1,73	1,73	4,16		9,00 (2,90 - 10,80)	3,81	**8,00 A++**	2,36 (0,50 - 3,34)	1180	11,30	1,60	2,00	2,00	4,80		10,40 (2,50 - 14,40)	4,86	**4,50 A+**	2,14 (0,46 - 4,24)	1070	10,10
20+25+25+71	1,27	1,60	1,60	4,53		9,00 (2,90 - 10,80)	3,91	**8,00 A++**	2,30 (0,54 - 3,26)	1150	11,00	1,48	1,84	1,84	5,24		10,40 (2,50 - 14,40)	4,88	**4,50 A+**	2,13 (0,46 - 4,23)	1065	10,00
20+25+35+35	1,56	1,96	2,74	2,74		9,00 (2,90 - 10,60)	3,72	**8,00 A++**	2,42 (0,46 - 3,41)	1210	11,60	1,80	2,26	3,17	3,17		10,40 (2,50 - 14,20)	4,79	**4,50 A+**	2,17 (0,38 - 4,25)	1085	10,20
20+25+35+42	1,48	1,84	2,58	3,10		9,00 (2,90 - 10,80)	3,72	**8,00 A++**	2,42 (0,46 - 3,57)	1210	11,60	1,70	2,13	2,98	3,59		10,40 (2,50 - 14,20)	4,81	**4,50 A+**	2,16 (0,39 - 4,23)	1080	10,20
20+25+35+50	1,38	1,73	2,42	3,47		9,00 (2,90 - 10,80)	3,81	**8,00 A++**	2,36 (0,54 - 3,26)	1180	11,30	1,60	2,00	2,80	4,00		10,40 (2,50 - 14,40)	4,91	**4,50 A+**	2,12 (0,47 - 4,21)	1060	10,00
20+25+35+60	1,28	1,61	2,25	3,86		9,00 (2,90 - 10,80)	3,81	**8,00 A++**	2,36 (0,54 - 3,26)	1180	11,30	1,49	1,86	2,60	4,45		10,40 (2,50 - 14,40)	4,91	**4,50 A+**	2,12 (0,47 - 4,21)	1060	10,00
20+25+35+71	1,19	1,49	2,09	4,23		9,00 (3,00 - 11,00)	3,91	**8,00 A++**	2,30 (0,54 - 3,34)	1150	11,00	1,38	1,72	2,41	4,89		10,40 (2,50 - 14,40)	4,81	**4,50 A+**	2,16 (0,49 - 4,19)	1080	10,20
20+25+42+42	1,40	1,74	2,93	2,93		9,00 (2,90 - 10,80)	3,72	**8,00 A++**	2,42 (0,46 - 3,57)	1210	11,60	1,60	2,02	3,39	3,39		10,40 (2,50 - 14,40)	4,75	**4,50 A+**	2,19 (0,39 - 4,35)	1095	10,30
20+25+42+50	1,31	1,64	2,76	3,29		9,00 (2,90 - 10,80)	3,91	**8,00 A++**	2,30 (0,54 - 3,26)	1150	11,00	1,52	1,90	3,19	3,79		10,40 (2,50 - 14,40)	4,81	**4,50 A+**	2,16 (0,48 - 4,19)	1080	10,20
20+25+42+60	1,22	1,53	2,57	3,68		9,00 (3,00 - 11,00)	3,91	**8,00 A++**	2,30 (0,54 - 3,42)	1150	11,00	1,41	1,77	2,97	4,25		10,40 (2,50 - 14,40)	4,81	**4,50 A+**	2,16 (0,48 - 4,19)	1080	10,20
20+25+42+71	1,14	1,42	2,39	4,05		9,00 (3,00 - 11,20)	3,91	**8,00 A++**	2,30 (0,54 - 3,49)	1150	11,00	1,32	1,65	2,76	4,67		10,40 (2,50 - 14,40)	4,84	**4,50 A+**	2,15 (0,50 - 4,24)	1075	10,10
20+25+50+50	1,24	1,55	3,10	3,11		9,00 (3,00 - 11,00)	3,90	**8,00 A++**	2,31 (0,60 - 3,27)	1155	11,10	1,43	1,79	3,59	3,59		10,40 (2,50 - 14,40)	4,84	**4,50 A+**	2,15 (0,59 - 4,18)	1075	10,10
20+25+50+60	1,16	1,45	2,90	3,49		9,00 (3,00 - 11,00)	3,90	**8,00 A++**	2,31 (0,60 - 3,27)	1155	11,10	1,34	1,68	3,35	4,03		10,40 (2,50 - 14,40)	4,84	**4,50 A+**	2,15 (0,59 - 4,18)	1075	10,10
20+25+50+71	1,08	1,36	2,71	3,85		9,00 (3,00 - 11,20)	3,98	**8,00 A++**	2,26 (0,64 - 3,35)	1130	10,80	1,25	1,57	3,13	4,45		10,40 (2,50 - 14,40)	4,77	**4,50 A+**	2,18 (0,61 - 4,16)	1090	10,20
20+25+60+60	1,09	1,37	3,27	3,27		9,00 (3,00 - 11,20)	3,90	**8,00 A++**	2,31 (0,60 - 3,35)	1155	11,10	1,26	1,58	3,78	3,78		10,40 (2,50 - 14,40)	4,84	**4,50 A+**	2,15 (0,59 - 4,18)	1075	10,10
20+25+60+71	1,02	1,28	3,07	3,63		9,00 (3,00 - 11,20)	3,98	**8,00 A++**	2,26 (0,64 - 3,35)	1130	10,80	1,18	1,48	3,55	4,19		10,40 (2,50 - 14,40)	4,77	**

Sistema Free Multi 5x1 CU-5Z90CBE. Potencia mínima conectada: 4,5 kW. Potencia máxima conectada: 18,3 kW · R32

Potencia unidad interior	Potencia frigorífica (kW). Ambientes						EER	SEER [1]	Potencia de entrada	C.A.E.	Intensidad	Potencia calorífica (kW). Ambientes						COP	SCOP [1]	Potencia de entrada	C.A.E.	Intensidad
	A	B	C	D	E	Total (Mín.-Máx.)	W/W		kW	kWh	230 V	A	B	C	D	E	Total (Mín.-Máx.)	W/W		kW	kWh	230 V
20+35+35+50	1,29	2,25	2,25	3,21		9,00 (2,90 - 10,80)	3,91	**8,00 A++**	2,30 (0,54 - 3,26)	1150	11,00	1,49	2,60	2,60	3,71		10,40 (2,50 - 14,40)	4,84	**4,50 A+**	2,15 (0,50 - 4,24)	1075	10,10
20+35+35+60	1,20	2,10	2,10	3,60		9,00 (3,00 - 11,00)	3,91	**8,00 A++**	2,30 (0,54 - 3,42)	1150	11,00	1,39	2,43	2,43	4,15		10,40 (2,50 - 14,40)	4,84	**4,50 A+**	2,15 (0,50 - 4,24)	1075	10,10
20+35+35+71	1,11	1,96	1,96	3,97		9,00 (3,00 - 11,20)	3,90	**8,00 A++**	2,31 (0,58 - 3,50)	1155	11,10	1,29	2,26	2,26	4,59		10,40 (2,50 - 14,40)	4,86	**4,50 A+**	2,14 (0,51 - 4,22)	1070	10,10
20+35+42+42	1,29	2,27	2,72	2,72		9,00 (2,90 - 10,80)	3,70	**8,00 A++**	2,43 (0,49 - 3,49)	1215	11,60	1,50	2,62	3,14	3,14		10,40 (2,50 - 14,40)	4,79	**4,50 A+**	2,17 (0,42 - 4,31)	1085	10,20
20+35+42+50	1,22	2,14	2,57	3,07		9,00 (3,00 - 11,00)	3,91	**8,00 A++**	2,30 (0,54 - 3,34)	1150	11,00	1,41	2,48	2,97	3,54		10,40 (2,50 - 14,40)	4,84	**4,50 A+**	2,15 (0,51 - 4,22)	1075	10,10
20+35+42+60	1,14	2,01	2,41	3,44		9,00 (3,00 - 11,00)	3,91	**8,00 A++**	2,30 (0,54 - 3,34)	1150	11,00	1,32	2,32	2,78	3,98		10,40 (2,50 - 14,40)	4,84	**4,50 A+**	2,15 (0,51 - 4,22)	1075	10,10
20+35+42+71	1,07	1,88	2,25	3,80		9,00 (3,00 - 11,20)	3,90	**8,00 A++**	2,31 (0,58 - 3,50)	1155	11,10	1,24	2,17	2,60	4,39		10,40 (2,50 - 14,40)	4,86	**4,50 A+**	2,14 (0,52 - 4,20)	1070	10,10
20+35+50+50	1,16	2,04	2,90	2,90		9,00 (3,00 - 11,00)	3,88	**8,00 A++**	2,32 (0,63 - 3,20)	1160	11,10	1,34	2,36	3,35	3,35		10,40 (2,50 - 14,40)	4,77	**4,50 A+**	2,18 (0,62 - 4,15)	1090	10,20
20+35+50+60	1,09	1,91	2,73	3,27		9,00 (3,00 - 11,20)	3,88	**8,00 A++**	2,32 (0,63 - 3,35)	1160	11,10	1,26	2,21	3,15	3,78		10,40 (2,50 - 14,40)	4,77	**4,50 A+**	2,18 (0,62 - 4,15)	1090	10,20
20+35+50+71	1,02	1,79	2,56	3,63		9,00 (3,00 - 11,20)	3,98	**8,00 A++**	2,26 (0,64 - 3,35)	1130	10,80	1,18	2,07	2,95	4,20		10,40 (2,50 - 14,40)	4,79	**4,50 A+**	2,17 (0,63 - 4,13)	1085	10,20
20+35+60+60	1,02	1,80	3,09	3,09		9,00 (3,00 - 11,20)	3,88	**8,00 A++**	2,32 (0,63 - 3,35)	1160	11,10	1,19	2,07	3,57	3,57		10,40 (2,50 - 14,40)	4,77	**4,50 A+**	2,18 (0,62 - 4,15)	1090	10,20
20+42+42+42	1,23	2,59	2,59	2,59		9,00 (3,00 - 11,00)	3,70	**8,00 A++**	2,43 (0,49 - 3,57)	1215	11,60	1,43	2,99	2,99	2,99		10,40 (2,50 - 14,40)	4,79	**4,50 A+**	2,17 (0,42 - 4,30)	1085	10,20
20+42+42+50	1,17	2,45	2,45	2,93		9,00 (3,00 - 11,00)	3,91	**8,00 A++**	2,30 (0,54 - 3,34)	1150	11,00	1,35	2,84	2,84	3,37		10,40 (2,50 - 14,40)	4,86	**4,50 A+**	2,14 (0,51 - 4,21)	1070	10,10
20+42+42+60	1,10	2,30	2,30	3,30		9,00 (3,00 - 11,20)	3,91	**8,00 A++**	2,30 (0,54 - 3,49)	1150	11,00	1,27	2,66	2,66	3,81		10,40 (2,50 - 14,40)	4,86	**4,50 A+**	2,14 (0,51 - 4,21)	1070	10,10
20+42+42+71	1,03	2,16	2,16	3,65		9,00 (3,00 - 11,20)	3,90	**8,00 A++**	2,31 (0,58 - 3,42)	1155	11,10	1,19	2,50	2,50	4,21		10,40 (2,50 - 14,40)	4,88	**4,50 A+**	2,13 (0,53 - 4,19)	1065	10,00
20+42+50+50	1,11	2,33	2,78	2,78		9,00 (3,00 - 11,20)	3,98	**8,00 A++**	2,26 (0,64 - 3,35)	1130	10,80	1,28	2,70	3,21	3,21		10,40 (2,50 - 14,40)	4,79	**4,50 A+**	2,17 (0,63 - 4,13)	1085	10,20
20+42+50+60	1,04	2,20	2,62	3,14		9,00 (3,00 - 11,20)	3,98	**8,00 A++**	2,26 (0,64 - 3,35)	1130	10,80	1,21	2,54	3,02	3,63		10,40 (2,50 - 14,40)	4,79	**4,50 A+**	2,17 (0,63 - 4,13)	1085	10,20
20+42+50+71	0,98	2,07	2,46	3,49		9,00 (3,00 - 11,20)	3,98	**8,00 A++**	2,26 (0,64 - 3,28)	1130	10,80	1,14	2,39	2,84	4,03		10,40 (2,50 - 14,40)	4,79	**4,50 A+**	2,17 (0,65 - 4,12)	1085	10,20
20+42+60+60	0,98	2,08	2,97	2,97		9,00 (3,00 - 11,20)	3,98	**8,00 A++**	2,26 (0,64 - 3,35)	1130	10,80	1,14	2,40	3,43	3,43		10,40 (2,50 - 14,40)	4,79	**4,50 A+**	2,17 (0,63 - 4,13)	1085	10,20
20+50+50+50	1,05	2,65	2,65	2,65		9,00 (3,00 - 11,20)	3,95	**8,00 A++**	2,28 (0,70 - 3,29)	1140	10,90	1,22	3,06	3,06	3,06		10,40 (2,50 - 14,40)	4,60	**4,50 A+**	2,26 (0,77 - 4,14)	1130	10,60
20+50+50+60	1,00	2,50	2,50	3,00		9,00 (3,00 - 11,20)	3,95	**8,00 A++**	2,28 (0,70 - 3,29)	1140	10,90	1,16	2,89	2,89	3,46		10,40 (2,50 - 14,40)	4,60	**4,50 A+**	2,26 (0,77 - 4,14)	1130	10,60
25+25+25+25	2,25	2,25	2,25	2,25		9,00 (2,90 - 10,60)	3,61	**8,00 A++**	2,49 (0,45 - 3,57)	1245	11,90	2,60	2,60	2,60	2,60		10,40 (2,50 - 14,20)	4,71	**4,50 A+**	2,21 (0,35 - 4,40)	1105	10,40
25+25+25+35	2,05	2,05	2,05	2,85		9,00 (2,90 - 10,60)	3,61	**8,00 A++**	2,49 (0,45 - 3,49)	1245	11,90	2,36	2,36	2,36	3,32		10,40 (2,50 - 14,20)	4,75	**4,50 A+**	2,19 (0,36 - 4,36)	1095	10,30
25+25+25+42	1,92	1,92	1,92	3,24		9,00 (2,90 - 10,60)	3,61	**8,00 A++**	2,49 (0,45 - 3,49)	1245	11,90	2,22	2,22	2,22	3,74		10,40 (2,50 - 14,20)	4,77	**4,50 A+**	2,18 (0,37 - 4,34)	1090	10,20
25+25+25+50	1,80	1,80	1,80	3,60		9,00 (2,90 - 10,80)	3,81	**8,00 A++**	2,36 (0,50 - 3,34)	1180	11,30	2,08	2,08	2,08	4,16		10,40 (2,50 - 14,20)	4,86	**4,50 A+**	2,14 (0,46 - 4,18)	1070	10,10
25+25+25+60	1,67	1,67	1,67	3,99		9,00 (2,90 - 10,80)	3,81	**8,00 A++**	2,36 (0,50 - 3,34)	1180	11,30	1,93	1,93	1,93	4,61		10,40 (2,50 - 14,40)	4,86	**4,50 A+**	2,14 (0,46 - 4,24)	1070	10,10
25+25+25+71	1,54	1,54	1,54	4,38		9,00 (3,00 - 11,00)	3,91	**8,00 A++**	2,30 (0,54 - 3,42)	1150	11,00	1,78	1,78	1,78	5,06		10,40 (2,50 - 14,40)	4,88	**4,50 A+**	2,13 (0,46 - 4,23)	1065	10,00
25+25+35+35	1,87	1,87	2,63	2,63		9,00 (2,90 - 10,60)	3,72	**8,00 A++**	2,42 (0,46 - 3,41)	1210	11,60	2,17	2,17	3,03	3,03		10,40 (2,50 - 14,20)	4,79	**4,50 A+**	2,17 (0,38 - 4,25)	1085	10,20
25+25+35+42	1,77	1,77	2,48	2,98		9,00 (2,90 - 10,80)	3,72	**8,00 A++**	2,42 (0,46 - 3,57)	1210	11,60	2,05	2,05	2,87	3,43		10,40 (2,50 - 14,20)	4,81	**4,50 A+**	2,16 (0,39 - 4,23)	1080	10,20
25+25+35+50	1,67	1,67	2,33	3,33		9,00 (2,90 - 10,80)	3,81	**8,00 A++**	2,36 (0,54 - 3,26)	1180	11,30	1,93	1,93	2,70	3,84		10,40 (2,50 - 14,40)	4,91	**4,50 A+**	2,12 (0,47 - 4,21)	1060	10,00
25+25+35+60	1,55	1,55	2,17	3,73		9,00 (3,00 - 11,00)	3,81	**8,00 A++**	2,36 (0,54 - 3,41)	1180	11,30	1,79	1,79	2,51	4,31		10,40 (2,50 - 14,40)	4,91	**4,50 A+**	2,12 (0,47 - 4,21)	1060	10,00
25+25+35+71	1,44	1,44	2,02	4,10		9,00 (3,00 - 11,00)	3,91	**8,00 A++**	2,30 (0,54 - 3,34)	1150	11,00	1,67	1,67	2,33	4,73		10,40 (2,50 - 14,40)	4,81	**4,50 A+**	2,16 (0,49 - 4,19)	1080	10,20
25+25+42+42	1,68	1,68	2,82	2,82		9,00 (2,90 - 10,80)	3,72	**8,00 A++**	2,42 (0,46 - 3,57)	1210	11,60	1,94	1,94	3,26	3,26		10,40 (2,50 - 14,40)	4,75	**4,50 A+**	2,19 (0,39 - 4,35)	1095	10,30
25+25+42+50	1,58	1,58	2,66	3,18		9,00 (3,00 - 11,00)	3,91	**8,00 A++**	2,30 (0,54 - 3,42)	1150	11,00	1,83	1,83	3,08	3,66		10,40 (2,50 - 14,40)	4,81	**4,50 A+**	2,16 (0,48 - 4,19)	1080	10,20
25+25+42+60	1,48	1,48	2,49	3,55		9,00 (3,00 - 11,00)	3,91	**8,00 A++**	2,30 (0,54 - 3,42)	1150	11,00	1,71	1,71	2,87	4,11		10,40 (2,50 - 14,40)	4,81	**4,50 A+**	2,16 (0,48 - 4,19)	1080	10,20
25+25+42+71	1,38	1,38	2,32	3,92		9,00 (3,00 - 11,20)	3,91	**8,00 A++**	2,30 (0,54 - 3,49)	1150	11,00	1,60	1,60	2,68	4,52		10,40 (2,50 - 14,40)	4,84	**4,50 A+**	2,15 (0,50 - 4,24)	1075	10,10
25+25+50+50	1,50	1,50	3,00	3,00		9,00 (3,00 - 11,00)	3,90	**8,00 A++**	2,31 (0,60 - 3,27)	1155	11,10	1,73	1,73	3,47	3,47		10,40 (2,50 - 14,40)	4,84	**4,50 A+**	2,15 (0,59 - 4,18)	1075	10,10
25+25+50+60	1,41	1,41	2,80	3,38		9,00 (3,00 - 11,20)	3,90	**8,00 A++**	2,31 (0,60 - 3,35)	1155	11,10	1,63	1,63	3,25	3,89		10,40 (2,50 - 14,40)	4,84	**4,50 A+**	2,15 (0,59 - 4,18)	1075	10,10
25+25+50+71	1,32	1,32	2,62	3,74		9,00 (3,00 - 11,20)	3,98	**8,00 A++**	2,26 (0,64 - 3,35)	1130	10,80	1,52	1,52	3,04	4,32		10,40 (2,50 - 14,40)	4,77	**4,50 A+**	2,18 (0,61 - 4,16)	1090	10,20
25+25+60+60	1,32	1,32	3,18	3,18		9,00 (3,00 - 11,20)	3,90	**8,00 A++**	2,31 (0,60 - 3,35)	1155	11,10	1,53	1,53	3,67	3,67		10,40 (2,50 - 14,40)	4,84	**4,50 A+**	2,15 (0,59 - 4,18)	1075	10,10
25+25+60+71	1,24	1,24	2,98	3,54		9,00 (3,00 - 11,20)	3,98	**8,00 A++**	2,26 (0,64 - 3,35)	1130	10,80	1,44	1,44	3,45	4,07		10,40 (2,50 - 14,40)	4,77	**4,50 A+**	2,18 (0,61 - 4,16)	1090	10,20
25+35+35+35	1,74	2,42	2,42	2,42		9,00 (2,90 - 10,80)	3,70	**8,00 A++**	2,43 (0,49 - 3,49)	1215	11,60	2,00	2,80	2,80	2,80		10,40 (2,50 - 14,40)	4,75	**4,50 A+**	2,19 (0,39 - 4,34)	1095	10,30
25+35+35+42	1,64	2,30	2,30	2,76		9,00 (2,90 - 10,80)	3,70	**8,00 A++**	2,43 (0,49 - 3,49)	1215	11,60	1,90	2,66	2,66	3,18		10,40 (2,50 - 14,40)	4,77	**4,50 A+**	2,18 (0,40 - 4,33)	1090	10,20
25+35+35+50	1,55	2,17	2,17	3,11		9,00 (3,00 - 11,00)	3,91	**8,00 A++**	2,30 (0,54 - 3,42)	1150	11,00	1,79	2,51	2,51	3,59		10,40 (2,50 - 14,40)	4,84	**4,50 A+**	2,15 (0,50 - 4,24)	1075	10,10
25+35+35+60	1,45	2,03	2,03	3,49		9,00 (3,00 - 11,00)	3,91	**8,00 A++**	2,30 (0,54 - 3,42)	1150	11,00	1,68	2,35	2,35	4,02		10,40 (2,50 - 14,40)	4,84	**4,50 A+**	2,15 (0,50 - 4,24)	1075	10,10
25+35+35+71	1,35	1,90	1,90	3,85		9,00 (3,00 - 11,20)	3,90	**8,00 A++**	2,31 (0,58 - 3,50)	1155	11,10	1,57	2,19	2,19	4,45		10,40 (2,50 - 14,40)	4,86	**4,50 A+**	2,14 (0,51 - 4,22)	1070	10,10
25+35+42+42	1,55	2,19	2,63	2,63		9,00 (3,00 - 11,00)	3,70	**8,00 A++**	2,43 (0,49 - 3,65)	1215	11,60	1,81	2,53	3,03	3,03		10,40 (2,50 - 14,40)	4,79	**4,50 A+**	2,17 (0,42 - 4,31)	1085	10,20
25+35+42+50	1,48	2,07	2,49	2,96		9,00 (3,00 - 11,00)	3,91	**8,00 A++**	2,30 (0,54 - 3,34)	1150	11,00	1,71	2,39	2,87	3,43		10,40 (2,50 - 14,40)	4,84	**4,50 A+**	2,15 (0,51 - 4,22)	1075	10,10
25+35+42+60	1,39	1,95	2,33	3,33		9,00 (3,00 - 11,20)	3,91	**8,00 A++**	2,30 (0,54 - 3,49)	1150	11,00	1,60	2,25	2,70	3,85		10,40 (2,50 - 14,40)	4,84	**4,50 A+**	2,15 (0,51 - 4,22)	1075	10,10
25+35+42+71	1,30	1,82	2,18	3,70		9,00 (3,00 - 11,20)	3,90	**8,00 A++**	2,31 (0,58 - 3,50)	1155	11,10	1,50	2,10	2,52	4,28		10,40 (2,50 - 14,40)	4,86	**4,50 A+**	2,14 (0,52 - 4,20)	1070	10,10
25+35+50+50	1,41	1,97	2,81	2,81		9,00 (3,00 - 11,20)	3,88	**8,00 A++**	2,32 (0,63 - 3,35)	1160	11,10	1,62	2,28	3,25	3,25		10,40 (2,50 - 14,40)	4,77	**4,50 A+**	2,18 (0,62 - 4,15)	1090	10,20
25+35+50+60	1,32	1,85	2,65	3,18		9,00 (3,00 - 11,20)	3,88	**8,00 A++**	2,32 (0,63 - 3,35)	1160	11,10	1,53	2,14	3,06	3,67		10,40 (2,50 - 14,40)	4,77	**4,50 A+**	2,18 (0,62 - 4,15)	1090	10,20
25+35+50+71	1,24	1,74	2,49	3,53		9,00 (3,00 - 11,20)	3,98	**8,00 A++**	2,26 (0,64 - 3,35)	1130	10,80	1,44	2,01	2,87	4,08		10,40 (2,50 - 14,40)	4,79	**4,50 A+**	2,17 (0,63 - 4,13)	1085	10,20
25+35+60+60	1,25	1,75	3,00	3,00		9,00 (3,00 - 11,20)	3,88	**8,00 A++**	2,32 (0,63 - 3,35)	1160	11,10	1,44	2,02	3,47	3,47		10,40 (2,50 - 14,40)	4,77	**4,50 A+**	2,18 (0,62 - 4,15)	1090	10,20
25+42+42+42	1,50	2,50	2,50	2,50		9,00 (3,00 - 11,00)	3,70	**8,00 A++**	2,43 (0,49 - 3,57)	1215	11,60	1,73	2,89	2,89	2,89		10,40 (2,50 - 14,40)	4,79	**4,50 A+**	2,17 (0,42 - 4,30)	1085	10,20
25+42+42+50	1,41	2,38	2,38	2,83		9,00 (3,00 - 11,20)	3,91	**8,00 A++**	2,30 (0,54 - 3,49)	1150	11,00	1,64	2,75	2,75	3,26		10,40 (2,50 - 14,40)	4,86	**4,50 A+**	2,14 (0,51 - 4,21)	1070	10,10
25+42+42+60	1,32	2,24	2,24	3,20		9,00 (3,00 - 11,20)	3,91	**8,00 A++**	2,30 (0,54 - 3,49)	1150	11,00	1,54	2,58	2,58	3,70		10,40 (2,50 - 14,40)	4,86	**4,50 A+**	2,14 (0,51 - 4,21)	1070	10,10
25+42+42+71	1,25	2,10	2,10	3,55		9,00 (3,00 - 11,20)	3,90	**8,00 A++**	2,31 (0,58 - 3,42)	1155	11,10	1,44	2,43	2,43	4,10		10,40 (2,50 - 14,40)	4,88	**4,50 A+**	2,13 (0,53 - 4,19)	1065	10,00
25+42+50+50	1,35	2,27	2,69	2,69		9,00 (3,00 - 11,20)	3,98	**8,00 A++**	2,26 (0,64 - 3,35)	1130	10,80	1,56	2,62	3,11	3,11		10,40 (2,50 - 14,40)	4,79	**4,50 A+**	2,17 (0,63 - 4,13)	1085	10,20
25+42+50+60	1,27	2,14	2,54	3,05		9,00 (3,00 - 11,20)	3,98	**8,00 A++**	2,26 (0,64 - 3,35)	1130	10,80	1,47	2,47	2,94	3,52		10,40 (2,50 - 14,40)	4,79	**4,50 A+**	2,17 (0,63 - 4,13)	1085	10,20
25+50+50+50	1,29	2,57	2,57	2,57		9,00 (3,00 - 11,20)	3,95	**8,00 A++**	2,28 (0,70 - 3,29)	1140	10,90	1,49	2,97	2,97	2,97		10,40 (2,50 - 14,40)	4,60	**4,50 A+**	2,26 (0,77 - 4,14)	1130	10,60
35+35+35+35	2,25	2,25	2,25	2,25		9,00 (2,90 - 10,80)	3,81	**8,00 A++**	2,36 (0,49 - 3,41)	1180	11,30	2,60	2,60	2,60	2,60		10,40 (2,50 - 14,40)	4,79	**4,50 A+**	2,17 (0,42 - 4,30)	1085	10,20
35+35+35+42	2,14	2,14	2,14	2,58		9,00 (3,00 - 11,00)	3,81	**8,00 A++**	2,36 (0,49 - 3,57)	1180	11,30	2,48	2,48	2,48	2,96		10,40 (2,50 - 14,40)	4,81	**4,50 A+**	2,16 (0,43 - 4,29)	1080	10,20
35+35+35+50	2,03	2,03	2,03	2,91		9,00 (3,00 - 11,00)	3,91	**8,00 A++**	2,30 (0,58 - 3,34)	1150	11,00	2,35	2,35	2,35	3,35		10,40 (2,50 - 14,40)	4,86	**4,50 A+**	2,14 (0,52 - 4,20)	1070	10,10
35+35+35+60	1,91	1,91	1,91	3,27		9,00 (3,00 - 11,20)	3,91	**8,00 A++**	2,30 (0,58 - 3,50)	1150	11,00	2,21	2,21	2,21	3,77		10,40 (2,50 - 14,40)	4,86	**4,50 A+**	2,14 (0,52 - 4,20)	1070	10,10
35+35+35+71	1,79	1,79	1,79	3,63		9,00 (3,00 - 11,20)	3,90	**8,00 A++**	2,31 (0,59 - 3,42)	1155	11,10	2,07	2,07	2,07	4,19		10,40 (2,50 - 14,40)	4,88	**4,50 A+**	2,13 (0,54 - 4,18)	1065	10,00
35+35+42+42	2,05	2,05	2,45	2,45		9,00 (3,00 - 11,00)	3,81	**8,00 A++**	2,36 (0,50 - 3,57)	1180	11,30	2,36	2,36	2,84	2,84		10,40 (2,50 - 14,40)	4,81	**4,50 A+**	2,16 (0,43 - 4,28)	1080	10,20
35+35+42+50	1,94	1,94	2,33	2,79		9,00 (3,00 - 11,20)	3,90	**8,00 A++**	2,31 (0,58 - 3,50)	1155	11,10	2,25	2,25	2,70	3,20		10,40 (2,50 - 14,40)	4,88	**4,50 A+**	2,13 (0,54 - 4,19)	1065	10,00
35+35+42+60	1,83	1,83	2,20	3,14		9,00 (3,00 - 11,20)	3,90	**8,00 A++**	2,31 (0,58 - 3,50)	1155	11,10	2,12	2,12	2,54	3,62		10,40 (2,50 - 14,40)	4,88	**4,50 A+**	2,13 (0,54 - 4,19)	1065	10,00
35+35+42+71	1,72	1,72	2,07	3,49		9,00 (3,00 - 11,20)	3,90	**8,00 A++**	2,31 (0,59 - 3,42)	1155	11,10	1,99	1,99	2,39	4,03		10,40 (2,50 - 14,40)	4,79	**4,50 A+**	2,17 (0,55 - 4,17)	1085	10,20
35+35+50+50	1,85	1,85	2,65	2,65		9,00 (3,00 - 11,20)	3,98	**8,00 A++**	2,26 (0,64 - 3,35)	1130	10,80	2,14	2,14	3,06	3,06		10,40 (2,50 - 14,40)	4,79	**4,50 A+**	2,17 (0,66 - 4,12)	1085	10,20
35+35+50+60	1,75	1,75	2,50	3,00		9,00 (3,00 - 11,20)	3,98	**8,00 A++**	2,26 (0,64 - 3,35)	1130	10,80	2,02	2,02	2,89	3,47		10,40 (2,50 - 14,40)	4,79	**4,50 A+**	2,17 (0,66 - 4,12)	1085	10,20

Configuración del sistema multi split en pocos pasos mediante herramienta online, con acceso a todas las combinaciones disponibles.



Condiciones nominales: aire interior (frío) 27 °C TS / 19 °C TH. Aire exterior (frío) 35 °C TS / 24 °C TH. Aire interior (calor) 20 °C TS. Aire exterior (calor) 7 °C TS / 6 °C TH. (TS: temperatura seca; TH: temperatura húmeda).
Especificaciones sujetas a cambios sin previo aviso. Para obtener información detallada acerca de la ErP / el etiquetado energético, visita nuestras páginas www.aircon.panasonic.es o www.ptc.panasonic.eu.

Tabla de combinaciones sistema Free Multi

Sistema Free Multi 5x1 CU-5Z90CBE. Potencia mínima conectada: 4,5 kW. Potencia máxima conectada: 18,3 kW · R32

Potencia unidad interior	Potencia frigorífica (kW). Ambientes						EER	SEER [1]	Potencia de entrada	C.A.E.	Intensidad	Potencia calorífica (kW). Ambientes						COP	SCOP [1]	Potencia de entrada	C.A.E.	Intensidad
	A	B	C	D	E	Total (Mín. - Máx.)	W/W		kW	kWh	230 V	A	B	C	D	E	Total (Mín. - Máx.)	W/W		kW	kWh	230 V
35+42+42+42	1,95	2,35	2,35	2,35		9,00 (3,00 - 11,20)	3,81	**8,00 A++**	2,36 (0,50 - 3,73)	1180	11,30	2,27	2,71	2,71	2,71		10,40 (2,50 - 14,40)	4,84	**4,50 A+**	2,15 (0,44 - 4,26)	1075	10,10
35+42+42+50	1,86	2,24	2,24	2,66		9,00 (3,00 - 11,20)	3,90	**8,00 A++**	2,31 (0,58 - 3,50)	1155	11,10	2,15	2,58	2,58	3,09		10,40 (2,50 - 14,40)	4,79	**4,50 A+**	2,17 (0,54 - 4,17)	1085	10,20
35+42+42+60	1,76	2,11	2,11	3,02		9,00 (3,00 - 11,20)	3,90	**8,00 A++**	2,31 (0,58 - 3,50)	1155	11,10	2,03	2,44	2,44	3,49		10,40 (2,50 - 14,40)	4,79	**4,50 A+**	2,17 (0,54 - 4,17)	1085	10,20
35+42+50+50	1,78	2,14	2,54	2,54		9,00 (3,00 - 11,20)	3,98	**8,00 A++**	2,26 (0,64 - 3,35)	1130	10,80	2,05	2,47	2,94	2,94		10,40 (2,50 - 14,40)	4,73	**4,50 A+**	2,20 (0,66 - 4,10)	1100	10,30
42+42+42+42	2,25	2,25	2,25	2,25		9,00 (3,00 - 11,20)	3,81	**8,00 A++**	2,36 (0,53 - 3,65)	1180	11,30	2,60	2,60	2,60	2,60		10,40 (2,50 - 14,40)	4,86	**4,50 A+**	2,14 (0,45 - 4,25)	1070	10,10
42+42+42+50	2,15	2,15	2,15	2,55		9,00 (3,00 - 11,20)	3,90	**8,00 A++**	2,31 (0,58 - 3,42)	1155	11,10	2,48	2,48	2,48	2,96		10,40 (2,50 - 14,40)	4,81	**4,50 A+**	2,16 (0,55 - 4,16)	1080	10,20
5 ambientes																						
16+16+16+16+16	1,60	1,60	1,60	1,60	1,60	8,00 (2,90 - 11,50)	4,21	**8,50 A+++**	1,90 (0,54 - 3,86)	950	9,10	2,08	2,08	2,08	2,08	2,08	10,40 (2,50 - 14,50)	4,81	**4,40 A+**	2,16 (0,48 - 4,26)	1080	10,20
16+16+16+16+20	1,60	1,60	1,60	1,60	2,00	8,40 (2,90 - 11,50)	4,16	**8,50 A+++**	2,02 (0,55 - 3,86)	1010	9,70	1,98	1,98	1,98	1,98	2,48	10,40 (2,50 - 14,50)	4,84	**4,50 A+**	2,15 (0,50 - 4,24)	1075	10,10
16+16+16+16+25	1,62	1,62	1,62	1,62	2,52	9,00 (2,90 - 11,50)	4,02	**8,50 A+++**	2,24 (0,55 - 3,86)	1120	10,70	1,87	1,87	1,87	1,87	2,92	10,40 (2,50 - 14,50)	4,84	**4,68 A++**	2,15 (0,50 - 4,24)	1075	10,10
16+16+16+16+35	1,45	1,45	1,45	1,45	3,20	9,00 (2,90 - 11,50)	4,02	**8,50 A+++**	2,24 (0,55 - 3,78)	1120	10,70	1,68	1,68	1,68	1,68	3,68	10,40 (2,50 - 14,50)	4,86	**4,68 A++**	2,14 (0,51 - 4,21)	1070	10,10
16+16+16+16+42	1,36	1,36	1,36	1,36	3,56	9,00 (2,90 - 11,50)	4,02	**8,50 A+++**	2,24 (0,55 - 3,78)	1120	10,70	1,57	1,57	1,57	1,57	4,12	10,40 (2,50 - 14,50)	4,86	**4,68 A++**	2,14 (0,53 - 4,26)	1070	10,10
16+16+16+16+50	1,26	1,26	1,26	1,26	3,96	9,00 (2,90 - 11,50)	4,09	**8,50 A+++**	2,20 (0,65 - 3,63)	1100	10,50	1,46	1,46	1,46	1,46	4,56	10,40 (2,50 - 14,50)	4,79	**4,68 A++**	2,17 (0,65 - 4,19)	1085	10,20
16+16+16+16+60	1,16	1,16	1,16	1,16	4,36	9,00 (2,90 - 11,50)	4,09	**8,50 A+++**	2,20 (0,65 - 3,63)	1100	10,50	1,34	1,34	1,34	1,34	5,04	10,40 (2,50 - 14,50)	4,79	**4,68 A++**	2,17 (0,65 - 4,19)	1085	10,20
16+16+16+16+71	1,07	1,07	1,07	1,07	4,72	9,00 (2,90 - 11,50)	4,09	**8,50 A+++**	2,20 (0,66 - 3,56)	1100	10,50	1,23	1,23	1,23	1,23	5,48	10,40 (2,50 - 14,50)	4,71	**4,68 A++**	2,21 (0,66 - 4,17)	1105	10,40
16+16+16+20+20	1,60	1,60	1,60	2,00	2,00	8,80 (2,90 - 11,50)	4,04	**8,50 A+++**	2,18 (0,55 - 3,78)	1090	10,40	1,89	1,89	1,89	2,36	2,36	10,39 (2,50 - 14,50)	4,83	**4,60 A++**	2,15 (0,50 - 4,23)	1075	10,10
16+16+16+20+25	1,55	1,55	1,55	1,94	2,41	9,00 (2,90 - 11,50)	4,02	**8,50 A+++**	2,24 (0,55 - 3,78)	1120	10,70	1,79	1,79	1,79	2,24	2,79	10,40 (2,50 - 14,50)	4,84	**4,68 A++**	2,15 (0,50 - 4,23)	1075	10,10
16+16+16+20+35	1,40	1,40	1,40	1,75	3,05	9,00 (2,90 - 11,50)	4,02	**8,50 A+++**	2,24 (0,55 - 3,78)	1120	10,70	1,62	1,62	1,62	2,02	3,52	10,40 (2,50 - 14,50)	4,86	**4,68 A++**	2,14 (0,53 - 4,26)	1070	10,10
16+16+16+20+42	1,31	1,31	1,31	1,64	3,43	9,00 (2,90 - 11,50)	4,02	**8,50 A+++**	2,24 (0,59 - 3,78)	1120	10,70	1,51	1,51	1,51	1,89	3,98	10,40 (2,50 - 14,50)	4,88	**4,68 A++**	2,13 (0,54 - 4,25)	1065	10,00
16+16+16+20+50	1,22	1,22	1,22	1,53	3,81	9,00 (2,90 - 11,50)	4,09	**8,50 A+++**	2,20 (0,65 - 3,63)	1100	10,50	1,41	1,41	1,41	1,76	4,41	10,40 (2,50 - 14,50)	4,79	**4,68 A++**	2,17 (0,66 - 4,17)	1085	10,20
16+16+16+20+60	1,13	1,13	1,13	1,41	4,20	9,00 (2,90 - 11,50)	4,09	**8,50 A+++**	2,20 (0,65 - 3,63)	1100	10,50	1,30	1,30	1,30	1,63	4,87	10,40 (2,50 - 14,50)	4,79	**4,68 A++**	2,17 (0,66 - 4,17)	1085	10,20
16+16+16+20+71	1,04	1,04	1,04	1,29	4,59	9,00 (2,90 - 11,50)	4,07	**8,50 A+++**	2,21 (0,66 - 3,56)	1105	10,60	1,20	1,20	1,20	1,50	5,30	10,40 (2,50 - 14,50)	4,73	**4,68 A++**	2,20 (0,67 - 4,16)	1100	10,30
16+16+16+25+25	1,47	1,47	1,47	2,29	2,29	8,99 (2,90 - 11,50)	4,01	**8,50 A+++**	2,24 (0,55 - 3,78)	1120	10,70	1,70	1,70	1,70	2,65	2,65	10,40 (2,50 - 14,50)	4,84	**4,68 A++**	2,15 (0,50 - 4,23)	1075	10,10
16+16+16+25+35	1,33	1,33	1,33	2,08	2,93	9,00 (2,90 - 11,50)	4,02	**8,50 A+++**	2,24 (0,55 - 3,78)	1120	10,70	1,54	1,54	1,54	2,41	3,37	10,40 (2,50 - 14,50)	4,86	**4,68 A++**	2,14 (0,53 - 4,26)	1070	10,10
16+16+16+25+42	1,25	1,25	1,25	1,96	3,29	9,00 (2,90 - 11,50)	4,02	**8,50 A+++**	2,24 (0,59 - 3,78)	1120	10,70	1,45	1,45	1,45	2,26	3,79	10,40 (2,50 - 14,50)	4,88	**4,68 A++**	2,13 (0,54 - 4,25)	1065	10,00
16+16+16+25+50	1,17	1,17	1,17	1,83	3,66	9,00 (2,90 - 11,50)	4,09	**8,50 A+++**	2,20 (0,65 - 3,63)	1100	10,50	1,35	1,35	1,35	2,11	4,24	10,40 (2,50 - 14,50)	4,79	**4,68 A++**	2,17 (0,66 - 4,17)	1085	10,20
16+16+16+25+60	1,08	1,08	1,08	1,69	4,07	9,00 (2,90 - 11,50)	4,09	**8,50 A+++**	2,20 (0,65 - 3,63)	1100	10,50	1,25	1,25	1,25	1,95	4,70	10,40 (2,50 - 14,50)	4,79	**4,68 A++**	2,17 (0,66 - 4,17)	1085	10,20
16+16+16+25+71	1,00	1,00	1,00	1,56	4,44	9,00 (2,90 - 11,50)	4,07	**8,50 A+++**	2,21 (0,66 - 3,56)	1105	10,60	1,16	1,16	1,16	1,81	5,11	10,40 (2,50 - 14,50)	4,73	**4,68 A++**	2,20 (0,67 - 4,16)	1100	10,30
16+16+16+35+35	1,22	1,22	1,22	2,67	2,67	9,00 (2,90 - 11,50)	4,00	**8,50 A+++**	2,25 (0,59 - 3,70)	1125	10,80	1,41	1,41	1,41	3,08	3,08	10,39 (2,50 - 14,50)	4,81	**4,68 A++**	2,16 (0,55 - 4,23)	1080	10,20
16+16+16+35+42	1,15	1,15	1,15	2,52	3,03	9,00 (2,90 - 11,50)	4,00	**8,50 A+++**	2,25 (0,59 - 3,70)	1125	10,80	1,33	1,33	1,33	2,91	3,50	10,40 (2,50 - 14,50)	4,81	**4,68 A++**	2,16 (0,56 - 4,21)	1080	10,20
16+16+16+35+50	1,08	1,08	1,08	2,37	3,39	9,00 (2,90 - 11,50)	4,09	**8,50 A+++**	2,20 (0,66 - 3,56)	1100	10,50	1,25	1,25	1,25	2,74	3,91	10,40 (2,50 - 14,50)	4,73	**4,68 A++**	2,20 (0,69 - 4,21)	1100	10,30
16+16+16+35+60	1,01	1,01	1,01	2,20	3,77	9,00 (2,90 - 11,50)	4,09	**8,50 A+++**	2,20 (0,66 - 3,56)	1100	10,50	1,16	1,16	1,16	2,55	4,37	10,40 (2,50 - 14,50)	4,73	**4,68 A++**	2,20 (0,69 - 4,21)	1100	10,30
16+16+16+35+71	0,94	0,94	0,94	2,05	4,13	9,00 (2,90 - 11,50)	4,07	**8,50 A+++**	2,21 (0,70 - 3,56)	1105	10,60	1,08	1,08	1,08	2,36	4,80	10,40 (2,50 - 14,50)	4,73	**4,68 A++**	2,20 (0,70 - 4,19)	1100	10,30
16+16+16+42+42	1,09	1,09	1,09	2,86	2,86	8,99 (2,90 - 11,50)	4,00	**8,50 A+++**	2,25 (0,59 - 3,70)	1125	10,80	1,26	1,26	1,26	3,31	3,31	10,40 (2,50 - 14,50)	4,84	**4,68 A++**	2,15 (0,58 - 4,20)	1075	10,10
16+16+16+42+50	1,03	1,03	1,03	2,70	3,21	9,00 (2,90 - 11,50)	4,07	**8,50 A+++**	2,21 (0,66 - 3,56)	1105	10,60	1,19	1,19	1,19	3,12	3,71	10,40 (2,50 - 14,50)	4,73	**4,68 A++**	2,20 (0,70 - 4,20)	1100	10,30
16+16+16+42+60	0,96	0,96	0,96	2,52	3,60	9,00 (2,90 - 11,50)	4,07	**8,50 A+++**	2,21 (0,66 - 3,56)	1105	10,60	1,11	1,11	1,11	2,91	4,16	10,40 (2,50 - 14,50)	4,73	**4,68 A++**	2,20 (0,70 - 4,20)	1100	10,30
16+16+16+42+71	0,89	0,89	0,89	2,35	3,98	9,00 (2,90 - 11,50)	4,07	**8,50 A+++**	2,21 (0,70 - 3,56)	1105	10,60	1,03	1,03	1,03	2,71	4,60	10,40 (2,50 - 14,50)	4,66	**4,68 A++**	2,23 (0,71 - 4,18)	1115	10,50
16+16+16+50+50	0,97	0,97	0,97	3,04	3,05	9,00 (2,90 - 11,50)	4,04	**8,50 A+++**	2,23 (0,76 - 3,50)	1115	10,70	1,12	1,12	1,12	3,52	3,52	10,40 (2,50 - 14,50)	4,54	**4,68 A++**	2,29 (0,85 - 4,21)	1145	10,80
16+16+16+50+60	0,91	0,91	0,91	2,85	3,42	9,00 (2,90 - 11,50)	4,04	**8,50 A+++**	2,23 (0,76 - 3,50)	1115	10,70	1,05	1,05	1,05	3,29	3,96	10,40 (2,50 - 14,50)	4,54	**4,68 A++**	2,29 (0,85 - 4,21)	1145	10,80
16+16+16+50+71	0,85	0,85	0,85	2,66	3,79	9,00 (2,90 - 11,50)	3,91	**8,50 A+++**	2,30 (0,81 - 3,51)	1150	11,00	0,98	0,98	0,98	3,08	4,38	10,40 (2,50 - 14,50)	4,54	**4,68 A++**	2,29 (0,86 - 4,20)	1145	10,80
16+16+16+60+60	0,86	0,86	0,86	3,21	3,21	9,00 (2,90 - 11,50)	4,04	**8,50 A+++**	2,23 (0,76 - 3,50)	1115	10,70	0,99	0,99	0,99	3,71	3,71	10,39 (2,50 - 14,50)	4,54	**4,68 A++**	2,29 (0,85 - 4,21)	1145	10,80
16+16+16+60+71	0,80	0,80	0,80	3,02	3,58	9,00 (2,90 - 11,50)	3,91	**8,50 A+++**	2,30 (0,81 - 3,51)	1150	11,00	0,93	0,93	0,93	3,49	4,12	10,40 (2,50 - 14,50)	4,54	**4,68 A++**	2,29 (0,86 - 4,20)	1145	10,80
16+16+20+20+20	1,56	1,56	1,96	1,96	1,96	9,00 (2,90 - 11,50)	4,02	**8,50 A+++**	2,24 (0,55 - 3,78)	1120	10,70	1,81	1,81	2,26	2,26	2,26	10,40 (2,50 - 14,50)	4,86	**4,68 A++**	2,14 (0,51 - 4,22)	1070	10,10
16+16+20+20+25	1,48	1,48	1,86	1,86	2,32	9,00 (2,90 - 11,50)	4,02	**8,50 A+++**	2,24 (0,55 - 3,78)	1120	10,70	1,72	1,72	2,14	2,14	2,68	10,40 (2,50 - 14,50)	4,86	**4,68 A++**	2,14 (0,51 - 4,22)	1070	10,10
16+16+20+20+35	1,35	1,35	1,68	1,68	2,94	9,00 (2,90 - 11,50)	4,02	**8,50 A+++**	2,24 (0,59 - 3,78)	1120	10,70	1,56	1,56	1,94	1,94	3,40	10,40 (2,50 - 14,50)	4,88	**4,68 A++**	2,13 (0,54 - 4,25)	1065	10,00
16+16+20+20+42	1,26	1,26	1,58	1,58	3,32	9,00 (2,90 - 11,50)	4,02	**8,50 A+++**	2,24 (0,59 - 3,70)	1120	10,70	1,46	1,46	1,82	1,82	3,84	10,40 (2,50 - 14,50)	4,79	**4,68 A++**	2,17 (0,55 - 4,23)	1085	10,20
16+16+20+20+50	1,18	1,18	1,48	1,48	3,68	9,00 (2,90 - 11,50)	4,09	**8,50 A+++**	2,20 (0,65 - 3,55)	1100	10,50	1,36	1,36	1,70	1,70	4,28	10,40 (2,50 - 14,50)	4,73	**4,68 A++**	2,20 (0,67 - 4,16)	1100	10,30
16+16+20+20+60	1,09	1,09	1,36	1,36	4,10	9,00 (2,90 - 11,50)	4,09	**8,50 A+++**	2,20 (0,65 - 3,55)	1100	10,50	1,26	1,26	1,58	1,58	4,72	10,40 (2,50 - 14,50)	4,73	**4,68 A++**	2,20 (0,67 - 4,16)	1100	10,30
16+16+20+20+71	1,01	1,01	1,26	1,26	4,46	9,00 (2,90 - 11,50)	4,07	**8,50 A+++**	2,21 (0,69 - 3,56)	1105	10,60	1,16	1,16	1,45	1,45	5,18	10,40 (2,50 - 14,50)	4,73	**4,68 A++**	2,20 (0,69 - 4,15)	1100	10,30
16+16+20+25+25	1,41	1,41	1,76	2,21	2,21	9,00 (2,90 - 11,50)	4,02	**8,50 A+++**	2,24 (0,55 - 3,78)	1120	10,70	1,63	1,63	2,04	2,55	2,55	10,40 (2,50 - 14,50)	4,86	**4,68 A++**	2,14 (0,51 - 4,22)	1070	10,10
16+16+20+25+35	1,29	1,29	1,61	2,01	2,80	9,00 (2,90 - 11,50)	4,02	**8,50 A+++**	2,24 (0,59 - 3,78)	1120	10,70	1,49	1,49	1,86	2,32	3,24	10,40 (2,50 - 14,50)	4,88	**4,68 A++**	2,13 (0,54 - 4,25)	1065	10,00
16+16+20+25+42	1,21	1,21	1,51	1,89	3,18	9,00 (2,90 - 11,50)	4,02	**8,50 A+++**	2,24 (0,59 - 3,70)	1120	10,70	1,40	1,40	1,75	2,18	3,67	10,40 (2,50 - 14,50)	4,79	**4,68 A++**	2,17 (0,55 - 4,23)	1085	10,20
16+16+20+25+50	1,13	1,13	1,42	1,77	3,55	9,00 (2,90 - 11,50)	4,09	**8,50 A+++**	2,20 (0,65 - 3,55)	1100	10,50	1,31	1,31	1,64	2,05	4,09	10,40 (2,50 - 14,50)	4,73	**4,68 A++**	2,20 (0,67 - 4,16)	1100	10,30
16+16+20+25+60	1,05	1,05	1,31	1,64	3,95	9,00 (2,90 - 11,50)	4,09	**8,50 A+++**	2,20 (0,65 - 3,55)	1100	10,50	1,21	1,21	1,52	1,90	4,56	10,40 (2,50 - 14,50)	4,73	**4,68 A++**	2,20 (0,67 - 4,16)	1100	10,30
16+16+20+25+71	0,97	0,97	1,22	1,52	4,32	9,00 (2,90 - 11,50)	4,07	**8,50 A+++**	2,21 (0,69 - 3,56)	1105	10,60	1,12	1,12	1,41	1,76	4,99	10,40 (2,50 - 14,50)	4,73	**4,68 A++**	2,20 (0,69 - 4,15)	1100	10,30
16+16+20+35+35	1,18	1,18	1,48	2,58	2,58	9,00 (2,90 - 11,50)	4,00	**8,50 A+++**	2,25 (0,59 - 3,70)	1125	10,80	1,36	1,36	1,72	2,98	2,98	10,40 (2,50 - 14,50)	4,81	**4,68 A++**	2,16 (0,56 - 4,21)	1080	10,20
16+16+20+35+42	1,12	1,12	1,40	2,44	2,92	9,00 (2,90 - 11,50)	4,00	**8,50 A+++**	2,25 (0,59 - 3,70)	1125	10,80	1,29	1,29	1,61	2,82	3,39	10,40 (2,50 - 14,50)	4,84	**4,68 A++**	2,15 (0,58 - 4,20)	1075	10,10
16+16+20+35+50	1,05	1,05	1,31	2,30	3,29	9,00 (2,90 - 11,50)	4,07	**8,50 A+++**	2,21 (0,66 - 3,56)	1105	10,60	1,21	1,21	1,52	2,66	3,80	10,40 (2,50 - 14,50)	4,73	**4,68 A++**	2,20 (0,70 - 4,20)	1100	10,30
16+16+20+35+60	0,98	0,98	1,22	2,14	3,68	9,00 (2,90 - 11,50)	4,07	**8,50 A+++**	2,21 (0,66 - 3,56)	1105	10,60	1,13	1,13	1,41	2,48	4,25	10,40 (2,50 - 14,50)	4,73	**4,68 A++**	2,20 (0,70 - 4,20)	1100	10,30
16+16+20+35+71	0,91	0,91	1,14	1,99	4,05	9,00 (2,90 - 11,50)	4,07	**8,50 A+++**	2,21 (0,70 - 3,56)	1105	10,60	1,05	1,05	1,32	2,30	4,68	10,40 (2,50 - 14,50)	4,66	**4,68 A++**	2,23 (0,71 - 4,18)	1115	10,50
16+16+20+42+42	1,06	1,06	1,32	2,78	2,78	9,00 (2,90 - 11,50)	4,00	**8,50 A+++**	2,25 (0,60 - 3,70)	1125	10,80	1,22	1,22	1,54	3,21	3,21	10,40 (2,50 - 14,50)	4,84	**4,68 A++**	2,15 (0,59 - 4,19)	1075	10,10
16+16+20+42+50	1,00	1,00	1,25	2,63	3,12	9,00 (2,90 - 11,50)	4,07	**8,50 A+++**	2,21 (0,69 - 3,56)	1105	10,60	1,16	1,16	1,44	3,03	3,61	10,40 (2,50 - 14,50)	4,75	**4,68 A++**	2,19 (0,71 - 4,19)	1095	10,30
16+16+20+42+60	0,94	0,94	1,17	2,45	3,50	9,00 (2,90 - 11,50)	4,07	**8,50 A+++**	2,21 (0,69 - 3,56)	1105	10,60	1,08	1,08	1,35	2,84	4,05	10,40 (2,50 - 14,50)	4,75	**4,68 A++**	2,19 (0,71 - 4,19)	1095	10,30
16+16+20+42+71	0,87	0,87	1,09	2,29	3,88	9,00 (2,90 - 11,50)	4,07	**8,50 A+++**	2,21 (0,70 - 3,56)	1105	10,60	1,01	1,01	1,26	2,65	4,47	10,40 (2,50 - 14,50)	4,66	**4,68 A++**	2,23 (0,73 - 4,17)	1115	10,50
16+16+20+50+50	0,95	0,95	1,18	2,96	2,96	9,00 (2,90 - 11,50)	3,91	**8,50 A+++**	2,30 (0,77 - 3,50)	1150	11,00	1,09	1,09	1,38	3,42	3,42	10,40 (2,50 - 14,50)	4,54	**4,68 A++**	2,29 (0,86 - 4,20)	1145	10,80
16+16+20+50+60	0,89	0,89	1,11	2,78	3,33	9,00 (2,90 - 11,50)	3,91	**8,50 A+++**	2,30 (0,77 - 3,50)	1150	11,00	1,03	1,03	1,28	3,21	3,85	10,40 (2,50 - 14,50)	4,54	**4,68 A++**	2,29 (0,86 - 4,20)	1145	10,80
16+16+20+50+71	0,83	0,83	1,04	2,60	3,70	9,00 (2,90 - 11,50)	3,90	**8,50 A+++**	2,31 (0,81 - 3,51)	1155	11,10	0,96	0,96	1,20	3,01	4,27	10,40 (2,50 - 14,50)	4,46	**4,68 A++**	2,33 (0,87 - 4,25)	1165	10,90
16+16+20+60+60	0,84	0,84	1,04	3,14	3,14	9,00 (2,90 - 11,50)	3,91	**8,50 A+++**	2,30 (0,77 - 3,50)	1150	11,00	0,97	0,97	1,20	3,63	3,63	10,40 (2,50 - 14,50)	4,54	**4,68 A++**	2,29 (0,86 - 4,20)	1145	10,80
16+16+20+60+71	0,79	0,79	0,98	2,95	3,49	9,00 (2,90 - 11,50)	3,90	**8,50 A+++**	2,31 (0,81 - 3,51)	1155	11,10	0,91	0,91	1,14	3,41	4,03	10,40 (2,50 - 14,50)	4,46	**4,68 A++**	2,33 (0,87 - 4,25)	1165	10,90
16+16+25+25+25	1,35	1,35	2,10	2,10	2,10	9,00 (2,90 - 11,50)	4,02	**8,50 A+++**	2,24 (0,55 - 3,78)	1120	10,70	1,55	1,55	2,43	2,43	2,43	10,39 (2,50 - 14,50)	4,86	**4,68 A++**	2,14 (0,51 - 4,22)	1070	10,10
16+16+25+25+35	1,23	1,23	1,92	1,92	2,70	9,00 (2,90 - 11,50)	4,02	**8,50 A+++**	2,24 (0,59 - 3,78)	1120	10,70	1,42	1,42	2,22	2,22	3,12	10,40 (2,50 - 14,50)	4,88	**4,68 A++**	2,13 (0,54 - 4,25)	1065	10,00
16+16+25+25+42	1,16	1,16	1,81	1,81	3,06	9,00 (2,90 - 11,50)	4,02	**8,50 A+++**	2,24 (0,59 - 3,70)	1120	10,70	1,34	1,34	2,10	2,10	3,52	10,40 (2,50 - 14,50)	4,79	**4,68 A++**	2,17 (0,55 - 4,23)	1085	10,20
16+16+25+25+50	1,09	1,09	1,70	1,70	3,42	9,00 (2,90 - 11,50)	4,09	**8,50 A+++**	2,20 (0,65 - 3,55)	1100	10,50	1,26	1,26	1,97	1,97	3,94	10,40 (2,50 - 14,50)	4,73	**4,68 A++**	2,20 (0,67 - 4,16)	1100	10,30
16+16+25+25+60	1,01	1,01	1,58	1,58	3,82	9,00 (2,90 - 11,50)	4,09	**8,50 A+++**	2,20 (0,65 - 3,55)	1100	10,50	1,17	1,17	1,83	1,83	4,40	10,40 (2,50 - 14,50)	4,73	**4,68 A++**	2,20 (0,67 - 4,16)	1100	10,30
16+16+25+25+71	0,94	0,94	1,47	1,47	4,18	9,00 (2,90 - 11,50)	4,07	**8,50 A+++**	2,21 (0,69 - 3,56)	1105	10,60	1,09	1,09	1,70	1,70	4,82	10,40 (2,50 - 14,50)	4,73	**4,68 A++**	2,20 (0,69 - 4,15)	1100	10,30
16+16+25+35+35	1,13	1,13	1,78	2,48	2,48	9,00 (2,90 - 11,50)	4,00	**8,50 A+++**	2,25 (0,59 - 3,70)	1125	10,80	1,31	1,31	2,04	2,87	2,87	10,40 (2,50 - 14,50)	4,81	**4,68 A++**	2,16 (0,56 - 4,21)	1080	10,20
16+16+25+35+42	1,07	1,07	1,68	2,35	2,83	9,00 (2,90 - 11,50)	4,00	**8,50 A+++**	2,25 (0,59 - 3,70)	1125	10,80	1,24	1,24	1,94	2,72	3,26	10,40 (2,50 - 14,50)	4,84	**4,68 A++**	2,15 (0,58 - 4,20)	1075	10,10
16+16+25+35+50	1,01	1,01	1,58	2,22	3,18	9,00 (2,90 - 11,50)	4,07	**8,50 A+++**	2,21 (0,66 - 3,56)	1105	10,60	1,17	1,17	1,83	2,56	3,67	10,40 (2,50 - 14,50)	4,73	**4,68 A++**	2,20 (0,70 - 4,20)	1100	10,30
16+16+25+35+60	0,95	0,95	1,48	2,07	3,55	9,00 (2,90 - 11,50)	4,07	**8,50 A+++**	2,21 (0,66 - 3,56)	1105	10,60	1,09	1,09	1,71	2,39	4,12	10,40 (2,50 - 14,50)	4,73	**4,68 A++**	2,20 (0,70 - 4,20)	1100	10,30
16+16+25+35+71	0,88	0,88	1,38	1,93	3,93	9,00 (2,90 - 11,50)	4,07	**8,50 A+++**	2,21 (0,70 - 3,56)	1105	10,60	1,02	1,02	1,60	2,23	4,53	10,40 (2,50 - 14,50)	4,66	**4,68 A++**	2,23 (0,71 - 4,18)	1115	10,50
16+16+25+42+42	1,02	1,02	1,60	2,68	2,68	9,00 (2,90 - 11,50)	4,00	**8,50 A+++**	2,25 (0,60 - 3,70)	1125	10,80	1,18	1,18	1,84	3,10	3,10	10,40 (2,50 - 14,50)	4,84	**4,68 A++**	2,15 (0,59 - 4,19)	1075	10,10
16+16+25+42+50	0,97	0,97	1,51	2,54	3,01	9,00 (2,90 - 11,50)

Sistema Free Multi 5x1 CU-5Z90CBE. Potencia mínima conectada: 4,5 kW. Potencia máxima conectada: 18,3 kW · R32

Potencia unidad interior	Potencia frigorífica (kW). Ambientes						EER	SEER [1]	Potencia de entrada	C.A.E.	Intensidad	Potencia calorífica (kW). Ambientes						COP	SCOP [1]	Potencia de entrada	C.A.E.	Intensidad
	A	B	C	D	E	Total (Mín.-Máx.)	W/W		kW	kWh	230 V	A	B	C	D	E	Total (Mín.-Máx.)	W/W		kW	kWh	230 V
16+16+35+35+35	1,05	1,05	2,30	2,30	2,30	9,00 (2,90 - 11,50)	4,00	**8,50 A+++**	2,25 (0,60 - 3,70)	1125	10,80	1,21	1,21	2,66	2,66	2,66	10,40 (2,50 - 14,50)	4,84	**4,68 A++**	2,15 (0,59 - 4,18)	1075	10,10
16+16+35+35+42	1,00	1,00	2,19	2,19	2,62	9,00 (2,90 - 11,50)	4,00	**8,50 A+++**	2,25 (0,60 - 3,70)	1125	10,80	1,16	1,16	2,53	2,53	3,02	10,40 (2,50 - 14,50)	4,77	**4,68 A++**	2,18 (0,60 - 4,17)	1090	10,20
16+16+35+35+50	0,95	0,95	2,07	2,07	2,96	9,00 (2,90 - 11,50)	4,07	**8,50 A+++**	2,21 (0,70 - 3,56)	1105	10,60	1,09	1,09	2,39	2,39	3,44	10,40 (2,50 - 14,50)	4,66	**4,68 A++**	2,23 (0,74 - 4,17)	1115	10,50
16+16+35+35+60	0,89	0,89	1,94	1,94	3,34	9,00 (2,90 - 11,50)	4,07	**8,50 A+++**	2,21 (0,70 - 3,56)	1105	10,60	1,03	1,03	2,25	2,25	3,84	10,40 (2,50 - 14,50)	4,66	**4,68 A++**	2,23 (0,74 - 4,17)	1115	10,50
16+16+35+35+71	0,83	0,83	1,82	1,82	3,70	9,00 (2,90 - 11,50)	4,05	**8,50 A+++**	2,22 (0,71 - 3,57)	1110	10,60	0,96	0,96	2,10	2,10	4,28	10,40 (2,50 - 14,50)	4,66	**4,68 A++**	2,23 (0,75 - 4,15)	1115	10,50
16+16+35+42+42	0,95	0,95	2,10	2,50	2,50	9,00 (2,90 - 11,50)	4,00	**8,50 A+++**	2,25 (0,60 - 3,62)	1125	10,80	1,10	1,10	2,42	2,89	2,89	10,40 (2,50 - 14,50)	4,77	**4,68 A++**	2,18 (0,62 - 4,22)	1090	10,20
16+16+35+42+50	0,91	0,91	1,98	2,38	2,82	9,00 (2,90 - 11,50)	4,07	**8,50 A+++**	2,21 (0,70 - 3,56)	1105	10,60	1,05	1,05	2,29	2,75	3,26	10,40 (2,50 - 14,50)	4,66	**4,68 A++**	2,23 (0,74 - 4,16)	1115	10,50
16+16+35+42+60	0,85	0,85	1,86	2,24	3,20	9,00 (2,90 - 11,50)	4,07	**8,50 A+++**	2,21 (0,70 - 3,56)	1105	10,60	0,98	0,98	2,15	2,58	3,71	10,40 (2,50 - 14,50)	4,66	**4,68 A++**	2,23 (0,74 - 4,16)	1115	10,50
16+16+35+42+71	0,80	0,80	1,75	2,10	3,55	9,00 (2,90 - 11,50)	4,05	**8,50 A+++**	2,22 (0,71 - 3,57)	1110	10,60	0,92	0,92	2,02	2,43	4,11	10,40 (2,50 - 14,50)	4,68	**4,68 A++**	2,22 (0,77 - 4,21)	1110	10,40
16+16+35+50+50	0,86	0,86	1,90	2,69	2,69	9,00 (2,90 - 11,50)	3,91	**8,50 A+++**	2,30 (0,81 - 3,51)	1150	11,00	1,00	1,00	2,18	3,11	3,11	10,40 (2,50 - 14,50)	4,46	**4,68 A++**	2,33 (0,89 - 4,24)	1165	10,90
16+16+35+50+60	0,81	0,81	1,78	2,54	3,06	9,00 (2,90 - 11,50)	3,91	**8,50 A+++**	2,30 (0,81 - 3,51)	1150	11,00	0,94	0,94	2,06	2,94	3,52	10,40 (2,50 - 14,50)	4,46	**4,68 A++**	2,33 (0,89 - 4,24)	1165	10,90
16+16+42+42+42	0,91	0,91	2,39	2,39	2,39	8,99 (2,90 - 11,50)	4,11	**8,50 A+++**	2,19 (0,60 - 3,63)	1095	10,50	1,06	1,06	2,76	2,76	2,76	10,40 (2,50 - 14,50)	4,77	**4,68 A++**	2,18 (0,63 - 4,21)	1090	10,20
16+16+42+42+50	0,87	0,87	2,28	2,28	2,70	9,00 (2,90 - 11,50)	4,07	**8,50 A+++**	2,21 (0,70 - 3,56)	1105	10,60	1,00	1,00	2,63	2,63	3,14	10,40 (2,50 - 14,50)	4,66	**4,68 A++**	2,23 (0,75 - 4,21)	1115	10,50
16+16+42+42+60	0,82	0,82	2,15	2,15	3,06	9,00 (2,90 - 11,50)	4,07	**8,50 A+++**	2,21 (0,70 - 3,56)	1105	10,60	0,95	0,95	2,48	2,48	3,54	10,40 (2,50 - 14,50)	4,66	**4,68 A++**	2,23 (0,75 - 4,21)	1115	10,50
16+16+42+50+50	0,83	0,83	2,16	2,59	2,59	9,00 (2,90 - 11,50)	3,90	**8,50 A+++**	2,31 (0,81 - 3,51)	1155	11,10	0,96	0,96	2,50	2,99	2,99	10,40 (2,50 - 14,50)	4,46	**4,68 A++**	2,33 (0,90 - 4,23)	1165	10,90
16+16+50+50+50	0,79	0,79	2,47	2,47	2,47	8,99 (2,90 - 11,50)	3,83	**8,50 A+++**	2,35 (0,93 - 3,54)	1175	11,20	0,91	0,91	2,86	2,86	2,86	10,40 (2,50 - 14,50)	4,19	**4,68 A++**	2,48 (1,07 - 4,33)	1240	11,70
16+20+20+20+20	1,48	1,88	1,88	1,88	1,88	9,00 (2,90 - 11,50)	4,02	**8,50 A+++**	2,24 (0,55 - 3,78)	1120	10,70	1,72	2,17	2,17	2,17	2,17	10,40 (2,50 - 14,50)	4,86	**4,68 A++**	2,14 (0,52 - 4,27)	1070	10,10
16+20+20+20+25	1,43	1,78	1,78	1,78	2,23	9,00 (2,90 - 11,50)	4,02	**8,50 A+++**	2,24 (0,55 - 3,78)	1120	10,70	1,65	2,06	2,06	2,06	2,57	10,40 (2,50 - 14,50)	4,86	**4,68 A++**	2,14 (0,52 - 4,27)	1070	10,10
16+20+20+20+35	1,30	1,62	1,62	1,62	2,84	9,00 (2,90 - 11,50)	4,02	**8,50 A+++**	2,24 (0,59 - 3,70)	1120	10,70	1,50	1,87	1,87	1,87	3,29	10,40 (2,50 - 14,50)	4,79	**4,68 A++**	2,17 (0,55 - 4,23)	1085	10,20
16+20+20+20+42	1,22	1,53	1,53	1,53	3,19	9,00 (2,90 - 11,50)	4,00	**8,50 A+++**	2,25 (0,59 - 3,70)	1125	10,80	1,41	1,76	1,76	1,76	3,71	10,40 (2,50 - 14,50)	4,81	**4,68 A++**	2,16 (0,55 - 4,22)	1080	10,20
16+20+20+20+50	1,14	1,43	1,43	1,43	3,57	9,00 (2,90 - 11,50)	4,09	**8,50 A+++**	2,20 (0,65 - 3,55)	1100	10,50	1,32	1,65	1,65	1,65	4,13	10,40 (2,50 - 14,50)	4,73	**4,68 A++**	2,20 (0,68 - 4,15)	1100	10,30
16+20+20+20+60	1,06	1,32	1,32	1,32	3,98	9,00 (2,90 - 11,50)	4,09	**8,50 A+++**	2,20 (0,65 - 3,55)	1100	10,50	1,22	1,53	1,53	1,53	4,59	10,40 (2,50 - 14,50)	4,73	**4,68 A++**	2,20 (0,68 - 4,15)	1100	10,30
16+20+20+20+71	0,98	1,22	1,22	1,22	4,36	9,00 (2,90 - 11,50)	4,07	**8,50 A+++**	2,21 (0,70 - 3,56)	1105	10,60	1,13	1,41	1,41	1,41	5,04	10,40 (2,50 - 14,50)	4,73	**4,68 A++**	2,20 (0,70 - 4,20)	1100	10,30
16+20+20+25+25	1,36	1,70	1,70	2,12	2,12	9,00 (2,90 - 11,50)	4,02	**8,50 A+++**	2,24 (0,55 - 3,78)	1120	10,70	1,58	1,96	1,96	2,45	2,45	10,40 (2,50 - 14,50)	4,86	**4,68 A++**	2,14 (0,52 - 4,27)	1070	10,10
16+20+20+25+35	1,24	1,55	1,55	1,94	2,72	9,00 (2,90 - 11,50)	4,02	**8,50 A+++**	2,24 (0,59 - 3,70)	1120	10,70	1,43	1,79	1,79	2,24	3,15	10,40 (2,50 - 14,50)	4,79	**4,68 A++**	2,17 (0,55 - 4,23)	1085	10,20
16+20+20+25+42	1,17	1,46	1,46	1,83	3,08	9,00 (2,90 - 11,50)	4,00	**8,50 A+++**	2,25 (0,59 - 3,70)	1125	10,80	1,35	1,69	1,69	2,11	3,56	10,40 (2,50 - 14,50)	4,81	**4,68 A++**	2,16 (0,55 - 4,22)	1080	10,20
16+20+20+25+50	1,10	1,37	1,37	1,72	3,44	9,00 (2,90 - 11,50)	4,09	**8,50 A+++**	2,20 (0,65 - 3,55)	1100	10,50	1,27	1,59	1,59	1,98	3,97	10,40 (2,50 - 14,50)	4,73	**4,68 A++**	2,20 (0,68 - 4,15)	1100	10,30
16+20+20+25+60	1,02	1,28	1,28	1,60	3,82	9,00 (2,90 - 11,50)	4,09	**8,50 A+++**	2,20 (0,65 - 3,55)	1100	10,50	1,18	1,48	1,48	1,84	4,42	10,40 (2,50 - 14,50)	4,73	**4,68 A++**	2,20 (0,68 - 4,15)	1100	10,30
16+20+20+25+71	0,95	1,18	1,18	1,48	4,21	9,00 (2,90 - 11,50)	4,07	**8,50 A+++**	2,21 (0,70 - 3,56)	1105	10,60	1,09	1,37	1,37	1,71	4,86	10,40 (2,50 - 14,50)	4,73	**4,68 A++**	2,20 (0,70 - 4,20)	1100	10,30
16+20+20+35+35	1,14	1,43	1,43	2,50	2,50	9,00 (2,90 - 11,50)	4,00	**8,50 A+++**	2,25 (0,60 - 3,70)	1125	10,80	1,32	1,65	1,65	2,89	2,89	10,40 (2,50 - 14,50)	4,84	**4,68 A++**	2,15 (0,58 - 4,20)	1075	10,10
16+20+20+35+42	1,08	1,35	1,35	2,37	2,85	9,00 (2,90 - 11,50)	4,00	**8,50 A+++**	2,25 (0,60 - 3,70)	1125	10,80	1,25	1,56	1,56	2,74	3,29	10,40 (2,50 - 14,50)	4,84	**4,68 A++**	2,15 (0,59 - 4,19)	1075	10,10
16+20+20+35+50	1,02	1,28	1,28	2,23	3,19	9,00 (2,90 - 11,50)	4,07	**8,50 A+++**	2,21 (0,69 - 3,56)	1105	10,60	1,18	1,48	1,48	2,58	3,68	10,40 (2,50 - 14,50)	4,75	**4,68 A++**	2,19 (0,71 - 4,19)	1095	10,30
16+20+20+35+60	0,95	1,19	1,19	2,09	3,58	9,00 (2,90 - 11,50)	4,07	**8,50 A+++**	2,21 (0,69 - 3,56)	1105	10,60	1,10	1,38	1,38	2,41	4,13	10,40 (2,50 - 14,50)	4,75	**4,68 A++**	2,19 (0,71 - 4,19)	1095	10,30
16+20+20+35+71	0,89	1,11	1,11	1,94	3,95	9,00 (2,90 - 11,50)	4,05	**8,50 A+++**	2,22 (0,70 - 3,56)	1110	10,60	1,03	1,28	1,28	2,25	4,56	10,40 (2,50 - 14,50)	4,66	**4,68 A++**	2,23 (0,73 - 4,17)	1115	10,50
16+20+20+42+42	1,02	1,29	1,29	2,70	2,70	9,00 (2,90 - 11,50)	4,00	**8,50 A+++**	2,25 (0,60 - 3,70)	1125	10,80	1,18	1,49	1,49	3,12	3,12	10,40 (2,50 - 14,50)	4,84	**4,68 A++**	2,15 (0,59 - 4,18)	1075	10,10
16+20+20+42+50	0,97	1,22	1,22	2,55	3,04	9,00 (2,90 - 11,50)	4,07	**8,50 A+++**	2,21 (0,70 - 3,56)	1105	10,60	1,12	1,41	1,41	2,95	3,51	10,40 (2,50 - 14,50)	4,66	**4,68 A++**	2,23 (0,73 - 4,18)	1115	10,50
16+20+20+42+60	0,91	1,14	1,14	2,39	3,42	9,00 (2,90 - 11,50)	4,07	**8,50 A+++**	2,21 (0,70 - 3,56)	1105	10,60	1,05	1,32	1,32	2,76	3,95	10,40 (2,50 - 14,50)	4,66	**4,68 A++**	2,23 (0,73 - 4,18)	1115	10,50
16+20+20+42+71	0,85	1,07	1,07	2,24	3,77	9,00 (2,90 - 11,50)	4,05	**8,50 A+++**	2,22 (0,71 - 3,56)	1110	10,60	0,98	1,23	1,23	2,58	4,38	10,40 (2,50 - 14,50)	4,66	**4,68 A++**	2,23 (0,74 - 4,16)	1115	10,50
16+20+20+50+50	0,94	1,15	1,15	2,88	2,88	9,00 (2,90 - 11,50)	3,91	**8,50 A+++**	2,30 (0,77 - 3,50)	1150	11,00	1,08	1,33	1,33	3,33	3,33	10,40 (2,50 - 14,50)	4,46	**4,68 A++**	2,33 (0,87 - 4,19)	1165	10,90
16+20+20+50+60	0,87	1,08	1,08	2,71	3,26	9,00 (2,90 - 11,50)	3,91	**8,50 A+++**	2,30 (0,77 - 3,50)	1150	11,00	1,00	1,25	1,25	3,13	3,77	10,40 (2,50 - 14,50)	4,46	**4,68 A++**	2,33 (0,87 - 4,19)	1165	10,90
16+20+20+50+71	0,81	1,02	1,02	2,54	3,61	9,00 (2,90 - 11,50)	3,90	**8,50 A+++**	2,31 (0,81 - 3,51)	1155	11,10	0,94	1,18	1,18	2,94	4,16	10,40 (2,50 - 14,50)	4,46	**4,68 A++**	2,33 (0,89 - 4,24)	1165	10,90
16+20+20+60+60	0,82	1,02	1,02	3,07	3,07	9,00 (2,90 - 11,50)	3,91	**8,50 A+++**	2,30 (0,77 - 3,50)	1150	11,00	0,94	1,18	1,18	3,55	3,55	10,40 (2,50 - 14,50)	4,46	**4,68 A++**	2,33 (0,87 - 4,19)	1165	10,90
16+20+25+25+25	1,29	1,62	2,03	2,03	2,03	9,00 (2,90 - 11,50)	4,02	**8,50 A+++**	2,24 (0,55 - 3,78)	1120	10,70	1,50	1,88	2,34	2,34	2,34	10,40 (2,50 - 14,50)	4,86	**4,68 A++**	2,14 (0,52 - 4,27)	1070	10,10
16+20+25+25+35	1,19	1,49	1,86	1,86	2,60	9,00 (2,90 - 11,50)	4,02	**8,50 A+++**	2,24 (0,59 - 3,70)	1120	10,70	1,38	1,72	2,15	2,15	3,00	10,40 (2,50 - 14,50)	4,79	**4,68 A++**	2,17 (0,55 - 4,23)	1085	10,20
16+20+25+25+42	1,13	1,41	1,76	1,76	2,94	9,00 (2,90 - 11,50)	4,00	**8,50 A+++**	2,25 (0,59 - 3,70)	1125	10,80	1,30	1,63	2,03	2,03	3,41	10,40 (2,50 - 14,50)	4,81	**4,68 A++**	2,16 (0,55 - 4,22)	1080	10,20
16+20+25+25+50	1,06	1,32	1,65	1,65	3,32	9,00 (2,90 - 11,50)	4,09	**8,50 A+++**	2,20 (0,65 - 3,55)	1100	10,50	1,22	1,53	1,91	1,91	3,83	10,40 (2,50 - 14,50)	4,73	**4,68 A++**	2,20 (0,68 - 4,15)	1100	10,30
16+20+25+25+60	0,99	1,23	1,54	1,54	3,70	9,00 (2,90 - 11,50)	4,09	**8,50 A+++**	2,20 (0,65 - 3,55)	1100	10,50	1,14	1,42	1,78	1,78	4,28	10,40 (2,50 - 14,50)	4,73	**4,68 A++**	2,20 (0,68 - 4,15)	1100	10,30
16+20+25+25+71	0,92	1,15	1,43	1,43	4,07	9,00 (2,90 - 11,50)	4,07	**8,50 A+++**	2,21 (0,70 - 3,56)	1105	10,60	1,06	1,32	1,66	1,66	4,70	10,40 (2,50 - 14,50)	4,73	**4,68 A++**	2,20 (0,70 - 4,20)	1100	10,30
16+20+25+35+35	1,10	1,37	1,73	2,40	2,40	9,00 (2,90 - 11,50)	4,00	**8,50 A+++**	2,25 (0,60 - 3,70)	1125	10,80	1,27	1,59	1,98	2,78	2,78	10,40 (2,50 - 14,50)	4,84	**4,68 A++**	2,15 (0,58 - 4,20)	1075	10,10
16+20+25+35+42	1,04	1,30	1,63	2,28	2,75	9,00 (2,90 - 11,50)	4,00	**8,50 A+++**	2,25 (0,60 - 3,70)	1125	10,80	1,21	1,51	1,88	2,64	3,16	10,40 (2,50 - 14,50)	4,84	**4,68 A++**	2,15 (0,59 - 4,19)	1075	10,10
16+20+25+35+50	0,99	1,23	1,54	2,16	3,08	9,00 (2,90 - 11,50)	4,07	**8,50 A+++**	2,21 (0,69 - 3,56)	1105	10,60	1,14	1,42	1,78	2,49	3,57	10,40 (2,50 - 14,50)	4,75	**4,68 A++**	2,19 (0,71 - 4,19)	1095	10,30
16+20+25+35+60	0,92	1,15	1,44	2,02	3,47	9,00 (2,90 - 11,50)	4,07	**8,50 A+++**	2,21 (0,69 - 3,56)	1105	10,60	1,07	1,33	1,67	2,33	4,00	10,40 (2,50 - 14,50)	4,75	**4,68 A++**	2,19 (0,71 - 4,19)	1095	10,30
16+20+25+35+71	0,86	1,08	1,35	1,89	3,82	9,00 (2,90 - 11,50)	4,05	**8,50 A+++**	2,22 (0,70 - 3,56)	1110	10,60	1,00	1,25	1,56	2,18	4,41	10,40 (2,50 - 14,50)	4,66	**4,68 A++**	2,23 (0,73 - 4,17)	1115	10,50
16+20+25+42+42	0,99	1,24	1,55	2,61	2,61	9,00 (2,90 - 11,50)	4,00	**8,50 A+++**	2,25 (0,60 - 3,70)	1125	10,80	1,15	1,43	1,80	3,01	3,01	10,40 (2,50 - 14,50)	4,84	**4,68 A++**	2,15 (0,59 - 4,18)	1075	10,10
16+20+25+42+50	0,94	1,18	1,47	2,47	2,94	9,00 (2,90 - 11,50)	4,07	**8,50 A+++**	2,21 (0,70 - 3,56)	1105	10,60	1,09	1,36	1,70	2,85	3,40	10,40 (2,50 - 14,50)	4,66	**4,68 A++**	2,23 (0,73 - 4,18)	1115	10,50
16+20+25+42+60	0,88	1,10	1,38	2,32	3,32	9,00 (2,90 - 11,50)	4,07	**8,50 A+++**	2,21 (0,70 - 3,56)	1105	10,60	1,02	1,28	1,60	2,68	3,82	10,40 (2,50 - 14,50)	4,66	**4,68 A++**	2,23 (0,73 - 4,18)	1115	10,50
16+20+25+42+71	0,83	1,03	1,29	2,17	3,68	9,00 (2,90 - 11,50)	4,05	**8,50 A+++**	2,22 (0,71 - 3,56)	1110	10,60	0,96	1,20	1,49	2,51	4,24	10,40 (2,50 - 14,50)	4,66	**4,68 A++**	2,23 (0,74 - 4,16)	1115	10,50
16+20+25+50+50	0,89	1,12	1,39	2,80	2,80	9,00 (2,90 - 11,50)	3,91	**8,50 A+++**	2,30 (0,77 - 3,50)	1150	11,00	1,03	1,29	1,62	3,23	3,23	10,40 (2,50 - 14,50)	4,46	**4,68 A++**	2,33 (0,87 - 4,19)	1165	10,90
16+20+25+50+60	0,84	1,05	1,32	2,63	3,16	9,00 (2,90 - 11,50)	3,91	**8,50 A+++**	2,30 (0,77 - 3,50)	1150	11,00	0,97	1,22	1,52	3,04	3,65	10,40 (2,50 - 14,50)	4,46	**4,68 A++**	2,33 (0,87 - 4,19)	1165	10,90
16+20+25+50+71	0,79	0,99	1,24	2,47	3,51	9,00 (2,90 - 11,50)	3,90	**8,50 A+++**	2,31 (0,81 - 3,51)	1155	11,10	0,91	1,14	1,43	2,86	4,06	10,40 (2,50 - 14,50)	4,46	**4,68 A++**	2,33 (0,89 - 4,24)	1165	10,90
16+20+25+60+60	0,80	0,99	1,25	2,98	2,98	9,00 (2,90 - 11,50)	3,91	**8,50 A+++**	2,30 (0,77 - 3,50)	1150	11,00	0,91	1,15	1,44	3,45	3,45	10,40 (2,50 - 14,50)	4,46	**4,68 A++**	2,33 (0,87 - 4,19)	1165	10,90
16+20+35+35+35	1,02	1,29	2,23	2,23	2,23	9,00 (2,90 - 11,50)	4,00	**8,50 A+++**	2,25 (0,60 - 3,62)	1125	10,80	1,18	1,48	2,58	2,58	2,58	10,40 (2,50 - 14,50)	4,77	**4,68 A++**	2,18 (0,60 - 4,17)	1090	10,20
16+20+35+35+42	0,97	1,22	2,13	2,13	2,55	9,00 (2,90 - 11,50)	4,11	**8,50 A+++**	2,19 (0,60 - 3,62)	1095	10,50	1,12	1,41	2,46	2,46	2,95	10,40 (2,50 - 14,50)	4,77	**4,68 A++**	2,18 (0,62 - 4,22)	1090	10,20
16+20+35+35+50	0,92	1,15	2,02	2,02	2,89	9,00 (2,90 - 11,50)	4,07	**8,50 A+++**	2,21 (0,70 - 3,56)	1105	10,60	1,07	1,33	2,33	2,33	3,34	10,40 (2,50 - 14,50)	4,66	**4,68 A++**	2,23 (0,74 - 4,16)	1115	10,50
16+20+35+35+60	0,87	1,08	1,90	1,90	3,25	9,00 (2,90 - 11,50)	4,07	**8,50 A+++**	2,21 (0,70 - 3,56)	1105	10,60	1,00	1,25	2,19	2,19	3,77	10,40 (2,50 - 14,50)	4,66	**4,68 A++**	2,23 (0,74 - 4,16)	1115	10,50
16+20+35+35+71	0,81	1,02	1,78	1,78	3,61	9,00 (2,90 - 11,50)	4,05	**8,50 A+++**	2,22 (0,71 - 3,57)	1110	10,60	0,94	1,18	2,06	2,06	4,16	10,40 (2,50 - 14,50)	4,68	**4,68 A++**	2,22 (0,77 - 4,21)	1110	10,40
16+20+35+42+42	0,93	1,16	2,03	2,44	2,44	9,00 (2,90 - 11,50)	4,11	**8,50 A+++**	2,19 (0,60 - 3,63)	1095	10,50	1,07	1,34	2,35	2,82	2,82	10,40 (2,50 - 14,50)	4,77	**4,68 A++**	2,18 (0,63 - 4,21)	1090	10,20
16+20+35+42+50	0,88	1,10	1,93	2,32	2,77	9,00 (2,90 - 11,50)	4,05	**8,50 A+++**	2,22 (0,70 - 3,56)	1110	10,60	1,02	1,28	2,23	2,68	3,19	10,40 (2,50 - 14,50)	4,66	**4,68 A++**	2,23 (0,75 - 4,21)	1115	10,50
16+20+35+42+60	0,83	1,04	1,82	2,18	3,13	9,00 (2,90 - 11,50)	4,05	**8,50 A+++**	2,22 (0,70 - 3,56)	1110	10,60	0,96	1,20	2,10	2,52	3,62	10,40 (2,50 - 14,50)	4,66	**4,68 A++**	2,23 (0,75 - 4,21)	1115	10,50
16+20+35+50+50	0,84	1,05	1,85	2,63	2,63	9,00 (2,90 - 11,50)	3,90	**8,50 A+++**	2,31 (0,81 - 3,51)	1155	11,10	0,97	1,22	2,13	3,04	3,04	10,40 (2,50 - 14,50)	4,46	**4,68 A++**	2,33 (0,90 - 4,23)	1165	10,90
16+20+35+50+60	0,80	0,99	1,74	2,49	2,98	9,00 (2,90 - 11,50)	3,90	**8,50 A+++**	2,31 (0,81 - 3,51)	1155	11,10	0,92	1,15	2,01	2,87	3,45	10,40 (2,50 - 14,50)	4,46	**4,68 A++**	2,33 (0,90 - 4,23)	1165	10,90
16+20+42+42+42	0,89	1,12	2,33	2,33	2,33	9,00 (2,90 - 11,50)	4,11	**8,50 A+++**	2,19 (0,64 - 3,63)	1095	10,50	1,02	1,28	2,70	2,70	2,70	10,40 (2,50 - 14,50)	4,79	**4,68 A++**	2,17 (0,63 - 4,20)	1085	10,20

Configuración del sistema multi split en pocos pasos mediante herramienta online, con acceso a todas las combinaciones disponibles.



Condiciones nominales: aire interior (frío) 27 °C TS / 19 °C TH. Aire exterior (frío) 35 °C TS / 24 °C TH. Aire interior (calor) 20 °C TS. Aire exterior (calor) 7 °C TS / 6 °C TH. (TS: temperatura seca; TH: temperatura húmeda).
Especificaciones sujetas a cambios sin previo aviso. Para obtener información detallada acerca de la ErP / el etiquetado energético, visita nuestras páginas www.aircon.panasonic.es o www.ptc.panasonic.eu.

Tabla de combinaciones sistema Free Multi

Sistema Free Multi 5x1 CU-5Z90CBE. Potencia mínima conectada: 4,5 kW. Potencia máxima conectada: 18,3 kW · R32

Potencia unidad interior	Potencia frigorífica (kW). Ambientes						EER	SEER [1]	Potencia de entrada	C.A.E.	Intensidad	Potencia calorífica (kW). Ambientes						COP	SCOP [1]	Potencia de entrada	C.A.E.	Intensidad
	A	B	C	D	E	Total (Mín. - Máx.)	W/W		kW	kWh	230 V	A	B	C	D	E	Total (Mín. - Máx.)	W/W		kW	kWh	230 V
16+20+42+42+50	0,85	1,06	2,22	2,22	2,65	9,00 (2,90 - 11,50)	4,05	**8,50 A+++**	2,22 (0,71 - 3,56)	1110	10,60	0,98	1,22	2,57	2,57	3,06	10,40 (2,50 - 14,50)	4,60	**4,68 A++**	2,26 (0,77 - 4,20)	1130	10,60
16+20+42+42+60	0,80	1,00	2,10	2,10	3,00	9,00 (2,90 - 11,50)	4,05	**8,50 A+++**	2,22 (0,71 - 3,56)	1110	10,60	0,92	1,16	2,43	2,43	3,46	10,40 (2,50 - 14,50)	4,60	**4,68 A++**	2,26 (0,77 - 4,20)	1130	10,60
16+20+42+50+50	0,81	1,01	2,12	2,53	2,53	9,00 (2,90 - 11,50)	3,90	**8,50 A+++**	2,31 (0,81 - 3,51)	1155	11,10	0,93	1,17	2,46	2,92	2,92	10,40 (2,50 - 14,50)	4,41	**4,68 A++**	2,36 (0,92 - 4,22)	1180	11,10
16+25+25+25+25	1,24	1,94	1,94	1,94	1,94	9,00 (2,90 - 11,50)	4,02	**8,50 A+++**	2,24 (0,55 - 3,78)	1120	10,70	1,44	2,24	2,24	2,24	2,24	10,40 (2,50 - 14,50)	4,86	**4,68 A++**	2,14 (0,52 - 4,27)	1070	10,10
16+25+25+25+35	1,14	1,79	1,79	1,79	2,49	9,00 (2,90 - 11,50)	4,02	**8,50 A+++**	2,24 (0,59 - 3,70)	1120	10,70	1,32	2,06	2,06	2,06	2,90	10,40 (2,50 - 14,50)	4,79	**4,68 A++**	2,17 (0,55 - 4,23)	1085	10,20
16+25+25+25+42	1,08	1,69	1,69	1,69	2,85	9,00 (2,90 - 11,50)	4,00	**8,50 A+++**	2,25 (0,59 - 3,70)	1125	10,80	1,25	1,95	1,95	1,95	3,30	10,40 (2,50 - 14,50)	4,81	**4,68 A++**	2,16 (0,55 - 4,22)	1080	10,20
16+25+25+25+50	1,02	1,60	1,60	1,60	3,18	9,00 (2,90 - 11,50)	4,09	**8,50 A+++**	2,20 (0,65 - 3,55)	1100	10,50	1,18	1,84	1,84	1,84	3,70	10,40 (2,50 - 14,50)	4,73	**4,68 A++**	2,20 (0,68 - 4,15)	1100	10,30
16+25+25+25+60	0,95	1,49	1,49	1,49	3,58	9,00 (2,90 - 11,50)	4,09	**8,50 A+++**	2,20 (0,65 - 3,55)	1100	10,50	1,10	1,72	1,72	1,72	4,14	10,40 (2,50 - 14,50)	4,73	**4,68 A++**	2,20 (0,68 - 4,15)	1100	10,30
16+25+25+25+71	0,89	1,39	1,39	1,39	3,94	9,00 (2,90 - 11,50)	4,07	**8,50 A+++**	2,21 (0,70 - 3,56)	1105	10,60	1,03	1,60	1,60	1,60	4,57	10,40 (2,50 - 14,50)	4,73	**4,68 A++**	2,20 (0,70 - 4,20)	1100	10,30
16+25+25+35+35	1,06	1,65	1,65	2,32	2,32	9,00 (2,90 - 11,50)	4,00	**8,50 A+++**	2,25 (0,60 - 3,70)	1125	10,80	1,22	1,91	1,91	2,68	2,68	10,40 (2,50 - 14,50)	4,84	**4,68 A++**	2,15 (0,58 - 4,20)	1075	10,10
16+25+25+35+42	1,01	1,57	1,57	2,20	2,65	9,00 (2,90 - 11,50)	4,00	**8,50 A+++**	2,25 (0,60 - 3,70)	1125	10,80	1,16	1,82	1,82	2,55	3,05	10,40 (2,50 - 14,50)	4,84	**4,68 A++**	2,15 (0,59 - 4,19)	1075	10,10
16+25+25+35+50	0,95	1,49	1,49	2,09	2,98	9,00 (2,90 - 11,50)	4,07	**8,50 A+++**	2,21 (0,69 - 3,56)	1105	10,60	1,10	1,72	1,72	2,41	3,45	10,40 (2,50 - 14,50)	4,75	**4,68 A++**	2,19 (0,71 - 4,19)	1095	10,30
16+25+25+35+60	0,89	1,40	1,40	1,96	3,35	9,00 (2,90 - 11,50)	4,07	**8,50 A+++**	2,21 (0,69 - 3,56)	1105	10,60	1,03	1,61	1,61	2,26	3,89	10,40 (2,50 - 14,50)	4,75	**4,68 A++**	2,19 (0,71 - 4,19)	1095	10,30
16+25+25+35+71	0,84	1,31	1,31	1,83	3,71	9,00 (2,90 - 11,50)	4,05	**8,50 A+++**	2,22 (0,70 - 3,56)	1110	10,60	0,97	1,51	1,51	2,12	4,29	10,40 (2,50 - 14,50)	4,66	**4,68 A++**	2,23 (0,73 - 4,17)	1115	10,50
16+25+25+42+42	0,96	1,50	1,50	2,52	2,52	9,00 (2,90 - 11,50)	4,00	**8,50 A+++**	2,25 (0,60 - 3,70)	1125	10,80	1,12	1,73	1,73	2,91	2,91	10,40 (2,50 - 14,50)	4,84	**4,68 A++**	2,15 (0,59 - 4,18)	1075	10,10
16+25+25+42+50	0,91	1,42	1,42	2,39	2,86	9,00 (2,90 - 11,50)	4,07	**8,50 A+++**	2,21 (0,70 - 3,56)	1105	10,60	1,05	1,65	1,65	2,76	3,29	10,40 (2,50 - 14,50)	4,66	**4,68 A++**	2,23 (0,73 - 4,18)	1115	10,50
16+25+25+42+60	0,86	1,34	1,34	2,25	3,21	9,00 (2,90 - 11,50)	4,07	**8,50 A+++**	2,21 (0,70 - 3,56)	1105	10,60	0,99	1,55	1,55	2,60	3,71	10,40 (2,50 - 14,50)	4,66	**4,68 A++**	2,23 (0,73 - 4,18)	1115	10,50
16+25+25+42+71	0,80	1,26	1,26	2,11	3,57	9,00 (2,90 - 11,50)	4,05	**8,50 A+++**	2,22 (0,71 - 3,56)	1110	10,60	0,93	1,45	1,45	2,44	4,13	10,40 (2,50 - 14,50)	4,66	**4,68 A++**	2,23 (0,74 - 4,16)	1115	10,50
16+25+25+50+50	0,86	1,36	1,36	2,71	2,71	9,00 (2,90 - 11,50)	3,91	**8,50 A+++**	2,30 (0,77 - 3,50)	1150	11,00	1,00	1,57	1,57	3,13	3,13	10,40 (2,50 - 14,50)	4,46	**4,68 A++**	2,33 (0,87 - 4,19)	1165	10,90
16+25+25+50+60	0,82	1,28	1,28	2,56	3,06	9,00 (2,90 - 11,50)	3,91	**8,50 A+++**	2,30 (0,77 - 3,50)	1150	11,00	0,95	1,48	1,48	2,95	3,54	10,40 (2,50 - 14,50)	4,46	**4,68 A++**	2,33 (0,87 - 4,19)	1165	10,90
16+25+35+35+35	0,99	1,53	2,16	2,16	2,16	9,00 (2,90 - 11,50)	4,00	**8,50 A+++**	2,25 (0,60 - 3,62)	1125	10,80	1,14	1,79	2,49	2,49	2,49	10,40 (2,50 - 14,50)	4,77	**4,68 A++**	2,18 (0,60 - 4,17)	1090	10,20
16+25+35+35+42	0,94	1,47	2,06	2,06	2,47	9,00 (2,90 - 11,50)	4,11	**8,50 A+++**	2,19 (0,60 - 3,62)	1095	10,50	1,09	1,70	2,38	2,38	2,85	10,40 (2,50 - 14,50)	4,77	**4,68 A++**	2,18 (0,62 - 4,22)	1090	10,20
16+25+35+35+50	0,89	1,40	1,96	1,96	2,79	9,00 (2,90 - 11,50)	4,07	**8,50 A+++**	2,21 (0,70 - 3,56)	1105	10,60	1,03	1,61	2,26	2,26	3,24	10,40 (2,50 - 14,50)	4,66	**4,68 A++**	2,23 (0,74 - 4,16)	1115	10,50
16+25+35+35+60	0,84	1,32	1,84	1,84	3,16	9,00 (2,90 - 11,50)	4,07	**8,50 A+++**	2,21 (0,70 - 3,56)	1105	10,60	0,97	1,52	2,13	2,13	3,65	10,40 (2,50 - 14,50)	4,66	**4,68 A++**	2,23 (0,74 - 4,16)	1115	10,50
16+25+35+35+71	0,79	1,24	1,73	1,73	3,51	9,00 (2,90 - 11,50)	4,05	**8,50 A+++**	2,22 (0,71 - 3,57)	1110	10,60	0,91	1,43	2,00	2,00	4,06	10,40 (2,50 - 14,50)	4,68	**4,68 A++**	2,22 (0,77 - 4,21)	1110	10,40
16+25+35+42+42	0,90	1,41	1,97	2,36	2,36	9,00 (2,90 - 11,50)	4,11	**8,50 A+++**	2,19 (0,60 - 3,63)	1095	10,50	1,03	1,63	2,28	2,73	2,73	10,40 (2,50 - 14,50)	4,77	**4,68 A++**	2,18 (0,63 - 4,21)	1090	10,20
16+25+35+42+50	0,86	1,34	1,88	2,25	2,67	9,00 (2,90 - 11,50)	4,05	**8,50 A+++**	2,22 (0,70 - 3,56)	1110	10,60	0,99	1,55	2,17	2,60	3,09	10,40 (2,50 - 14,50)	4,66	**4,68 A++**	2,23 (0,75 - 4,21)	1115	10,50
16+25+35+42+60	0,81	1,26	1,77	2,12	3,04	9,00 (2,90 - 11,50)	4,05	**8,50 A+++**	2,22 (0,70 - 3,56)	1110	10,60	0,93	1,46	2,04	2,45	3,52	10,40 (2,50 - 14,50)	4,66	**4,68 A++**	2,23 (0,75 - 4,21)	1115	10,50
16+25+35+50+50	0,82	1,28	1,78	2,56	2,56	9,00 (2,90 - 11,50)	3,90	**8,50 A+++**	2,31 (0,81 - 3,51)	1155	11,10	0,95	1,48	2,07	2,95	2,95	10,40 (2,50 - 14,50)	4,46	**4,68 A++**	2,33 (0,90 - 4,23)	1165	10,90
16+25+42+42+42	0,86	1,36	2,26	2,26	2,26	9,00 (2,90 - 11,50)	4,11	**8,50 A+++**	2,19 (0,64 - 3,63)	1095	10,50	0,98	1,56	2,62	2,62	2,62	10,40 (2,50 - 14,50)	4,79	**4,68 A++**	2,17 (0,63 - 4,20)	1085	10,20
16+25+42+42+50	0,82	1,29	2,16	2,16	2,57	9,00 (2,90 - 11,50)	4,05	**8,50 A+++**	2,22 (0,71 - 3,56)	1110	10,60	0,95	1,49	2,50	2,50	2,96	10,40 (2,50 - 14,50)	4,60	**4,68 A++**	2,26 (0,77 - 4,20)	1130	10,60
16+25+42+50+50	0,79	1,23	2,06	2,46	2,46	9,00 (2,90 - 11,50)	3,90	**8,50 A+++**	2,31 (0,81 - 3,51)	1155	11,10	0,91	1,42	2,39	2,84	2,84	10,40 (2,50 - 14,50)	4,41	**4,68 A++**	2,36 (0,92 - 4,22)	1180	11,10
16+35+35+35+35	0,92	2,02	2,02	2,02	2,02	9,00 (2,90 - 11,50)	4,11	**8,50 A+++**	2,19 (0,64 - 3,63)	1095	10,50	1,08	2,33	2,33	2,33	2,33	10,40 (2,50 - 14,50)	4,79	**4,68 A++**	2,17 (0,63 - 4,20)	1085	10,20
16+35+35+35+42	0,88	1,93	1,93	1,93	2,33	9,00 (2,90 - 11,50)	4,11	**8,50 A+++**	2,19 (0,64 - 3,63)	1095	10,50	1,02	2,23	2,23	2,23	2,69	10,40 (2,50 - 14,50)	4,79	**4,68 A++**	2,17 (0,65 - 4,19)	1085	10,20
16+35+35+35+50	0,84	1,84	1,84	1,84	2,64	9,00 (2,90 - 11,50)	4,05	**8,50 A+++**	2,22 (0,71 - 3,57)	1110	10,60	0,97	2,13	2,13	2,13	3,04	10,40 (2,50 - 14,50)	4,60	**4,68 A++**	2,26 (0,78 - 4,19)	1130	10,60
16+35+35+35+60	0,80	1,74	1,74	1,74	2,98	9,00 (2,90 - 11,50)	4,05	**8,50 A+++**	2,22 (0,71 - 3,57)	1110	10,60	0,92	2,01	2,01	2,01	3,45	10,40 (2,50 - 14,50)	4,60	**4,68 A++**	2,26 (0,78 - 4,19)	1130	10,60
16+35+35+42+42	0,86	1,85	1,85	2,22	2,22	9,00 (2,90 - 11,50)	4,09	**8,50 A+++**	2,20 (0,64 - 3,63)	1100	10,50	0,98	2,14	2,14	2,57	2,57	10,40 (2,50 - 14,50)	4,79	**4,68 A++**	2,17 (0,66 - 4,18)	1085	10,20
16+35+35+42+50	0,81	1,77	1,77	2,12	2,53	9,00 (2,90 - 11,50)	4,05	**8,50 A+++**	2,22 (0,71 - 3,57)	1110	10,60	0,93	2,04	2,04	2,45	2,94	10,40 (2,50 - 14,50)	4,60	**4,68 A++**	2,26 (0,79 - 4,18)	1130	10,60
16+35+42+42+42	0,81	1,77	2,14	2,14	2,14	9,00 (2,90 - 11,50)	4,09	**8,50 A+++**	2,20 (0,64 - 3,63)	1100	10,50	0,93	2,06	2,47	2,47	2,47	10,40 (2,50 - 14,50)	4,73	**4,68 A++**	2,20 (0,67 - 4,16)	1100	10,30
20+20+20+20+20	1,80	1,80	1,80	1,80	1,80	9,00 (2,90 - 11,50)	4,02	**8,50 A+++**	2,24 (0,59 - 3,78)	1120	10,70	2,08	2,08	2,08	2,08	2,08	10,40 (2,50 - 14,50)	4,88	**4,68 A++**	2,13 (0,54 - 4,26)	1065	10,00
20+20+20+20+25	1,71	1,71	1,71	1,71	2,16	9,00 (2,90 - 11,50)	4,02	**8,50 A+++**	2,24 (0,59 - 3,78)	1120	10,70	1,98	1,98	1,98	1,98	2,48	10,40 (2,50 - 14,50)	4,88	**4,68 A++**	2,13 (0,54 - 4,26)	1065	10,00
20+20+20+20+35	1,57	1,57	1,57	1,57	2,72	9,00 (2,90 - 11,50)	4,00	**8,50 A+++**	2,25 (0,59 - 3,70)	1125	10,80	1,81	1,81	1,81	1,81	3,16	10,40 (2,50 - 14,50)	4,81	**4,68 A++**	2,16 (0,55 - 4,22)	1080	10,20
20+20+20+20+42	1,48	1,48	1,48	1,48	3,08	9,00 (2,90 - 11,50)	4,00	**8,50 A+++**	2,25 (0,59 - 3,70)	1125	10,80	1,70	1,70	1,70	1,70	3,60	10,40 (2,50 - 14,50)	4,81	**4,68 A++**	2,16 (0,57 - 4,21)	1080	10,20
20+20+20+20+50	1,38	1,38	1,38	1,38	3,48	9,00 (2,90 - 11,50)	4,07	**8,50 A+++**	2,21 (0,66 - 3,56)	1105	10,60	1,60	1,60	1,60	1,60	4,00	10,40 (2,50 - 14,50)	4,73	**4,68 A++**	2,20 (0,70 - 4,20)	1100	10,30
20+20+20+20+60	1,29	1,29	1,29	1,29	3,84	9,00 (2,90 - 11,50)	4,07	**8,50 A+++**	2,21 (0,66 - 3,56)	1105	10,60	1,49	1,49	1,49	1,49	4,44	10,40 (2,50 - 14,50)	4,73	**4,68 A++**	2,20 (0,70 - 4,20)	1100	10,30
20+20+20+20+71	1,19	1,19	1,19	1,19	4,24	9,00 (2,90 - 11,50)	4,07	**8,50 A+++**	2,21 (0,70 - 3,56)	1105	10,60	1,38	1,38	1,38	1,38	4,88	10,40 (2,50 - 14,50)	4,75	**4,68 A++**	2,19 (0,71 - 4,19)	1095	10,30
20+20+20+25+25	1,64	1,64	1,64	2,04	2,04	9,00 (2,90 - 11,50)	4,02	**8,50 A+++**	2,24 (0,59 - 3,78)	1120	10,70	1,89	1,89	1,89	2,36	2,36	10,39 (2,50 - 14,50)	4,88	**4,68 A++**	2,13 (0,54 - 4,26)	1065	10,00
20+20+20+25+35	1,50	1,50	1,50	1,88	2,62	9,00 (2,90 - 11,50)	4,00	**8,50 A+++**	2,25 (0,59 - 3,70)	1125	10,80	1,73	1,73	1,73	2,17	3,04	10,40 (2,50 - 14,50)	4,81	**4,68 A++**	2,16 (0,55 - 4,22)	1080	10,20
20+20+20+25+42	1,42	1,42	1,42	1,77	2,97	9,00 (2,90 - 11,50)	4,00	**8,50 A+++**	2,25 (0,59 - 3,70)	1125	10,80	1,64	1,64	1,64	2,05	3,43	10,40 (2,50 - 14,50)	4,81	**4,68 A++**	2,16 (0,57 - 4,21)	1080	10,20
20+20+20+25+50	1,33	1,33	1,33	1,67	3,34	9,00 (2,90 - 11,50)	4,07	**8,50 A+++**	2,21 (0,66 - 3,56)	1105	10,60	1,54	1,54	1,54	1,93	3,85	10,40 (2,50 - 14,50)	4,73	**4,68 A++**	2,20 (0,70 - 4,20)	1100	10,30
20+20+20+25+60	1,24	1,24	1,24	1,55	3,73	9,00 (2,90 - 11,50)	4,07	**8,50 A+++**	2,21 (0,66 - 3,56)	1105	10,60	1,43	1,43	1,43	1,79	4,32	10,40 (2,50 - 14,50)	4,73	**4,68 A++**	2,20 (0,70 - 4,20)	1100	10,30
20+20+20+25+71	1,15	1,15	1,15	1,44	4,11	9,00 (2,90 - 11,50)	4,07	**8,50 A+++**	2,21 (0,70 - 3,56)	1105	10,60	1,33	1,33	1,33	1,67	4,74	10,40 (2,50 - 14,50)	4,75	**4,68 A++**	2,19 (0,71 - 4,19)	1095	10,30
20+20+20+35+35	1,38	1,38	1,38	2,43	2,43	9,00 (2,90 - 11,50)	4,00	**8,50 A+++**	2,25 (0,60 - 3,70)	1125	10,80	1,60	1,60	1,60	2,80	2,80	10,40 (2,50 - 14,50)	4,84	**4,68 A++**	2,15 (0,59 - 4,19)	1075	10,10
20+20+20+35+42	1,31	1,31	1,31	2,30	2,77	9,00 (2,90 - 11,50)	4,00	**8,50 A+++**	2,25 (0,60 - 3,70)	1125	10,80	1,52	1,52	1,52	2,66	3,18	10,40 (2,50 - 14,50)	4,84	**4,68 A++**	2,15 (0,59 - 4,18)	1075	10,10
20+20+20+35+50	1,24	1,24	1,24	2,17	3,11	9,00 (2,90 - 11,50)	4,07	**8,50 A+++**	2,21 (0,70 - 3,56)	1105	10,60	1,43	1,43	1,43	2,51	3,60	10,40 (2,50 - 14,50)	4,66	**4,68 A++**	2,23 (0,73 - 4,18)	1115	10,50
20+20+20+35+60	1,16	1,16	1,16	2,03	3,49	9,00 (2,90 - 11,50)	4,07	**8,50 A+++**	2,21 (0,70 - 3,56)	1105	10,60	1,34	1,34	1,34	2,35	4,03	10,40 (2,50 - 14,50)	4,66	**4,68 A++**	2,23 (0,73 - 4,18)	1115	10,50
20+20+20+35+71	1,08	1,08	1,08	1,90	3,86	9,00 (2,90 - 11,50)	4,05	**8,50 A+++**	2,22 (0,71 - 3,57)	1110	10,60	1,25	1,25	1,25	2,19	4,46	10,40 (2,50 - 14,50)	4,66	**4,68 A++**	2,23 (0,74 - 4,16)	1115	10,50
20+20+20+42+42	1,25	1,25	1,25	2,62	2,62	8,99 (2,90 - 11,50)	4,11	**8,50 A+++**	2,19 (0,60 - 3,70)	1095	10,50	1,44	1,44	1,44	3,04	3,04	10,40 (2,50 - 14,50)	4,77	**4,68 A++**	2,18 (0,61 - 4,16)	1090	10,20
20+20+20+42+50	1,18	1,18	1,18	2,49	2,97	9,00 (2,90 - 11,50)	4,07	**8,50 A+++**	2,21 (0,70 - 3,56)	1105	10,60	1,37	1,37	1,37	2,87	3,42	10,40 (2,50 - 14,50)	4,66	**4,68 A++**	2,23 (0,74 - 4,16)	1115	10,50
20+20+20+42+60	1,11	1,11	1,11	2,33	3,34	9,00 (2,90 - 11,50)	4,07	**8,50 A+++**	2,21 (0,70 - 3,56)	1105	10,60	1,28	1,28	1,28	2,70	3,86	10,40 (2,50 - 14,50)	4,66	**4,68 A++**	2,23 (0,74 - 4,16)	1115	10,50
20+20+20+42+71	1,04	1,04	1,04	2,18	3,70	9,00 (2,90 - 11,50)	4,05	**8,50 A+++**	2,22 (0,71 - 3,57)	1110	10,60	1,20	1,20	1,20	2,52	4,28	10,40 (2,50 - 14,50)	4,66	**4,68 A++**	2,23 (0,75 - 4,21)	1115	10,50
20+20+20+50+50	1,13	1,13	1,13	2,80	2,80	8,99 (2,90 - 11,50)	3,91	**8,50 A+++**	2,30 (0,81 - 3,51)	1150	11,00	1,30	1,30	1,30	3,25	3,25	10,40 (2,50 - 14,50)	4,46	**4,68 A++**	2,33 (0,89 - 4,24)	1165	10,90
20+20+20+50+60	1,06	1,06	1,06	2,65	3,17	9,00 (2,90 - 11,50)	3,91	**8,50 A+++**	2,30 (0,81 - 3,51)	1150	11,00	1,22	1,22	1,22	3,06	3,68	10,40 (2,50 - 14,50)	4,46	**4,68 A++**	2,33 (0,89 - 4,24)	1165	10,90
20+20+20+50+71	0,99	0,99	0,99	2,49	3,54	9,00 (2,90 - 11,50)	3,90	**8,50 A+++**	2,31 (0,82 - 3,51)	1155	11,10	1,15	1,15	1,15	2,87	4,08	10,40 (2,50 - 14,50)	4,46	**4,68 A++**	2,33 (0,90 - 4,23)	1165	10,90
20+20+20+60+60	1,00	1,00	1,00	3,00	3,00	9,00 (2,90 - 11,50)	3,91	**8,50 A+++**	2,30 (0,81 - 3,51)	1150	11,00	1,16	1,16	1,16	3,46	3,46	10,40 (2,50 - 14,50)	4,46	**4,68 A++**	2,33 (0,89 - 4,24)	1165	10,90
20+20+25+25+25	1,56	1,56	1,96	1,96	1,96	9,00 (2,90 - 11,50)	4,02	**8,50 A+++**	2,24 (0,59 - 3,78)	1120	10,70	1,81	1,81	2,26	2,26	2,26	10,40 (2,50 - 14,50)	4,88	**4,68 A++**	2,13 (0,54 - 4,26)	1065	10,00
20+20+25+25+35	1,44	1,44	1,80	1,80	2,52	9,00 (2,90 - 11,50)	4,00	**8,50 A+++**	2,25 (0,59 - 3,70)	1125	10,80	1,66	1,66	2,08	2,08	2,92	10,40 (2,50 - 14,50)	4,81	**4,68 A++**	2,16 (0,55 - 4,22)	1080	10,20
20+20+25+25+42	1,36	1,36	1,70	1,70	2,88	9,00 (2,90 - 11,50)	4,00	**8,50 A+++**	2,25 (0,59 - 3,70)	1125	10,80	1,58	1,58	1,97	1,97	3,30	10,40 (2,50 - 14,50)	4,81	**4,68 A++**	2,16 (0,57 - 4,21)	1080	10,20
20+20+25+25+50	1,29	1,29	1,61	1,61	3,20	9,00 (2,90 - 11,50)	4,07	**8,50 A+++**	2,21 (0,66 - 3,56)	1105	10,60	1,49	1,49	1,86	1,86	3,70	10,40 (2,50 - 14,50)	4,73	**4,68 A++**	2,20 (0,70 - 4,20)	1100	10,30
20+20+25+25+60	1,20	1,20	1,50	1,50	3,60	9,00 (2,90 - 11,50)	4,07	**8,50 A+++**	2,21 (0,66 - 3,56)	1105	10,60	1,39	1,39	1,73	1,73	4,16	10,40 (2,50 - 14,50)	4,73	**4,68 A++**	2,20 (0,70 - 4,20)	1100	10,30
20+20+25+25+71	1,12	1,12	1,40	1,40	3,96	9,00 (2,90 - 11,50)	4,07	**8,50 A+++**	2,21 (0,70 - 3,56)	1105	10,60	1,29	1,29	1,61	1,61	4,60	10,40 (2,50 - 14,50)	4,75	**4,68 A++**	2,19 (0,71 - 4,19)	1095	10,30
20+20+25+35+35	1,33	1,33	1,68	2,33	2,33	9,00 (2,90 - 11,50)	4,00	**8,50 A+++**	2,25 (0,60 - 3,70)	1125	10,80	1,54	1,54	1,92	2,70	2,70	10,40 (2,50 - 14,50)	4,84	**4,68 A++**	2,15 (0,59 - 4,19)	1075	10,10
20+20+25+35+42	1,27	1,27	1,58	2,22	2,66	9,00 (2,90 - 11,50)	4,00	**8,50 A+++**	2,25 (0,60 - 3,70)	1125	10,80	1,46	1,46	1,83	2,56	3,09	10,40 (2,50 - 14,50)	4,84	**4,68 A++**	2,15 (0,59 - 4,18)	1075	10,10
20+20+25+35+50	1,20	1,20	1,50	2,10	3,00	9,00 (2,90 - 11,50)	4,07	**8,50 A+++**	2,21 (0,70 - 3,56)	1105	10,60	1,39	1,39	1,73	2,43	3,46	10,40 (2,50 - 14,50)	4,66	**4,68 A++**	2,23 (0,73 - 4,18)	1115	10,50
20+20+25+35+60	1,13	1,13	1,41	1,97	3,36	9,00 (2,90 - 11,50)	4,07	**8,50 A+++**	2,21 (0,70 - 3,56)	1105	10,60	1,30	1,30	1,63	2,28	3,89	10,40 (2,50 - 14,50)	4,66	**4,68 A++**	2,23 (0,73 - 4,18)	1115	10,50
20+20+25+35+71	1,05	1,05	1,32	1,84	3,74	9,00 (2,90 - 11,50)	4,05	**8,50 A+++**	2,22 (0,71 - 3,57)	1110	10,60	1,22	1,22	1,52	2,13	4,31	10,40 (2,50 - 14,50)	4,66	**4,68 A++**	2,23 (0,74 - 4,16)	1115	10,50
20+20+25+42+42	1,21	1,21	1,50	2,54	2,54	9,00 (2,90 - 11,50)	4,00	**8,50 A+++**	2,25 (0,60 - 3,70)	1125	10,80	1,40	1,40	1,74	2,93	2,93	10,40 (2,50 - 14,50)	4,77	**4,68 A++**	2,18 (0,61 - 4,16)	1090	10,20
20+20+25+42+50	1,15	1,15	1,43	2,41	2,86	9,00 (2,90 - 11,50)	4,07	**8,50 A+++**	2,21 (0,70 - 3,56)	1105	10,60	1,32	1,32	1,66	2,78	3,32	10,40 (2,50 - 14,50)	4,66	**4,68 A++**	2,23 (0,74 - 4,16)	1115	10,50
20+20+25+42+60	1,08	1,08	1,35	2,26	3,23	9,00 (2,90 - 11,50)	4,07	**8,50 A+++**	2,21 (0,70 - 3,56)	1105	10,60	1,25	1,25	1,56	2,62	3,72	10,40 (2,50 - 14,50)	4,66	**4,68 A++**	2,23 (0,74 - 4,16)	1115	10,50
20+20+25+42+71	1,01	1,01	1,26	2,12	3,60	9,00 (2,90 - 11,50)	4,05	**8,50 A+++**	2,22 (0,71 - 3,57)	1110	10,60	1,17	1,17	1,46	2,45	4,15	10,40 (2,50 - 14,50)	4,66	**4,68 A++**	2,23 (0,75 - 4,21)	1115	10,50
20+20+25+50+50	1

Sistema Free Multi 5x1 CU-5Z90CBE. Potencia mínima conectada: 4,5 kW. Potencia máxima conectada: 18,3 kW · R32

Potencia unidad interior	Potencia frigorífica (kW). Ambientes						EER	SEER [1]	Potencia de entrada	C.A.E.	Intensidad	Potencia calorífica (kW). Ambientes						COP	SCOP [1]	Potencia de entrada	C.A.E.	Intensidad
	A	B	C	D	E	Total (Mín.-Máx.)	W/W		kW	kWh	230 V	A	B	C	D	E	Total (Mín.-Máx.)	W/W		kW	kWh	230 V
20+20+35+42+50	1,08	1,08	1,89	2,26	2,69	9,00 (2,90 - 11,50)	4,05	**8,50 A+++**	2,22 (0,71 - 3,57)	1110	10,60	1,25	1,25	2,18	2,62	3,10	10,40 (2,50 - 14,50)	4,60	**4,68 A++**	2,26 (0,77 - 4,20)	1130	10,60
20+20+35+42+60	1,02	1,02	1,78	2,14	3,04	9,00 (2,90 - 11,50)	4,05	**8,50 A+++**	2,22 (0,71 - 3,57)	1110	10,60	1,18	1,18	2,06	2,47	3,51	10,40 (2,50 - 14,50)	4,60	**4,68 A++**	2,26 (0,77 - 4,20)	1130	10,60
20+20+35+50+50	1,03	1,03	1,80	2,57	2,57	9,00 (2,90 - 11,50)	3,90	**8,50 A+++**	2,31 (0,81 - 3,51)	1155	11,10	1,19	1,19	2,08	2,97	2,97	10,40 (2,50 - 14,50)	4,41	**4,68 A++**	2,36 (0,92 - 4,22)	1180	11,10
20+20+42+42+42	1,08	1,08	2,28	2,28	2,28	9,00 (2,90 - 11,50)	4,11	**8,50 A+++**	2,19 (0,64 - 3,63)	1095	10,50	1,25	1,25	2,63	2,63	2,63	10,39 (2,50 - 14,50)	4,79	**4,68 A++**	2,17 (0,65 - 4,18)	1085	10,20
20+20+42+42+50	1,03	1,03	2,17	2,17	2,60	9,00 (2,90 - 11,50)	4,05	**8,50 A+++**	2,22 (0,71 - 3,57)	1110	10,60	1,20	1,20	2,51	2,51	2,98	10,40 (2,50 - 14,50)	4,60	**4,68 A++**	2,26 (0,78 - 4,19)	1130	10,60
20+20+42+50+50	0,99	0,99	2,08	2,47	2,47	9,00 (2,90 - 11,50)	3,90	**8,50 A+++**	2,31 (0,82 - 3,51)	1155	11,10	1,14	1,14	2,40	2,86	2,86	10,40 (2,50 - 14,50)	4,39	**4,68 A++**	2,37 (0,93 - 4,27)	1185	11,10
20+25+25+25+25	1,48	1,88	1,88	1,88	1,88	9,00 (2,90 - 11,50)	4,02	**8,50 A+++**	2,24 (0,59 - 3,78)	1120	10,70	1,72	2,17	2,17	2,17	2,17	10,40 (2,50 - 14,50)	4,88	**4,68 A++**	2,13 (0,54 - 4,26)	1065	10,00
20+25+25+25+35	1,38	1,73	1,73	1,73	2,43	9,00 (2,90 - 11,50)	4,00	**8,50 A+++**	2,25 (0,59 - 3,70)	1125	10,80	1,60	2,00	2,00	2,00	2,80	10,40 (2,50 - 14,50)	4,81	**4,68 A++**	2,16 (0,55 - 4,22)	1080	10,20
20+25+25+25+42	1,31	1,64	1,64	1,64	2,77	9,00 (2,90 - 11,50)	4,00	**8,50 A+++**	2,25 (0,59 - 3,70)	1125	10,80	1,52	1,90	1,90	1,90	3,18	10,40 (2,50 - 14,50)	4,81	**4,68 A++**	2,16 (0,57 - 4,21)	1080	10,20
20+25+25+25+50	1,24	1,55	1,55	1,55	3,11	9,00 (2,90 - 11,50)	4,07	**8,50 A+++**	2,21 (0,66 - 3,56)	1105	10,60	1,43	1,79	1,79	1,79	3,60	10,40 (2,50 - 14,50)	4,73	**4,68 A++**	2,20 (0,70 - 4,20)	1100	10,30
20+25+25+25+60	1,16	1,45	1,45	1,45	3,49	9,00 (2,90 - 11,50)	4,07	**8,50 A+++**	2,21 (0,66 - 3,56)	1105	10,60	1,34	1,68	1,68	1,68	4,02	10,40 (2,50 - 14,50)	4,73	**4,68 A++**	2,20 (0,70 - 4,20)	1100	10,30
20+25+25+25+71	1,08	1,36	1,36	1,36	3,84	9,00 (2,90 - 11,50)	4,07	**8,50 A+++**	2,21 (0,70 - 3,56)	1105	10,60	1,25	1,57	1,57	1,57	4,44	10,40 (2,50 - 14,50)	4,75	**4,68 A++**	2,19 (0,71 - 4,19)	1095	10,30
20+25+25+35+35	1,28	1,61	1,61	2,25	2,25	9,00 (2,90 - 11,50)	4,00	**8,50 A+++**	2,25 (0,60 - 3,70)	1125	10,80	1,48	1,86	1,86	2,60	2,60	10,40 (2,50 - 14,50)	4,84	**4,68 A++**	2,15 (0,59 - 4,19)	1075	10,10
20+25+25+35+42	1,22	1,53	1,53	2,14	2,58	9,00 (2,90 - 11,50)	4,00	**8,50 A+++**	2,25 (0,60 - 3,70)	1125	10,80	1,41	1,77	1,77	2,48	2,97	10,40 (2,50 - 14,50)	4,84	**4,68 A++**	2,15 (0,59 - 4,18)	1075	10,10
20+25+25+35+50	1,16	1,45	1,45	2,03	2,91	9,00 (2,90 - 11,50)	4,07	**8,50 A+++**	2,21 (0,70 - 3,56)	1105	10,60	1,34	1,68	1,68	2,35	3,35	10,40 (2,50 - 14,50)	4,66	**4,68 A++**	2,23 (0,73 - 4,18)	1115	10,50
20+25+25+35+60	1,09	1,36	1,36	1,91	3,28	9,00 (2,90 - 11,50)	4,07	**8,50 A+++**	2,21 (0,70 - 3,56)	1105	10,60	1,26	1,58	1,58	2,21	3,77	10,40 (2,50 - 14,50)	4,66	**4,68 A++**	2,23 (0,73 - 4,18)	1115	10,50
20+25+25+35+71	1,02	1,28	1,28	1,79	3,63	9,00 (2,90 - 11,50)	4,05	**8,50 A+++**	2,22 (0,71 - 3,57)	1110	10,60	1,18	1,48	1,48	2,07	4,19	10,40 (2,50 - 14,50)	4,66	**4,68 A++**	2,23 (0,74 - 4,16)	1115	10,50
20+25+25+42+42	1,18	1,46	1,46	2,45	2,45	9,00 (2,90 - 11,50)	4,00	**8,50 A+++**	2,25 (0,60 - 3,70)	1125	10,80	1,34	1,69	1,69	2,84	2,84	10,40 (2,50 - 14,50)	4,77	**4,68 A++**	2,18 (0,61 - 4,16)	1090	10,20
20+25+25+42+50	1,11	1,39	1,39	2,33	2,78	9,00 (2,90 - 11,50)	4,07	**8,50 A+++**	2,21 (0,70 - 3,56)	1105	10,60	1,28	1,60	1,60	2,70	3,22	10,40 (2,50 - 14,50)	4,66	**4,68 A++**	2,23 (0,74 - 4,16)	1115	10,50
20+25+25+42+60	1,05	1,31	1,31	2,20	3,13	9,00 (2,90 - 11,50)	4,07	**8,50 A+++**	2,21 (0,70 - 3,56)	1105	10,60	1,21	1,51	1,51	2,54	3,63	10,40 (2,50 - 14,50)	4,66	**4,68 A++**	2,23 (0,74 - 4,16)	1115	10,50
20+25+25+42+71	0,98	1,23	1,23	2,07	3,49	9,00 (2,90 - 11,50)	4,05	**8,50 A+++**	2,22 (0,71 - 3,57)	1110	10,60	1,14	1,42	1,42	2,39	4,03	10,40 (2,50 - 14,50)	4,66	**4,68 A++**	2,23 (0,75 - 4,21)	1115	10,50
20+25+25+50+50	1,06	1,32	1,32	2,65	2,65	9,00 (2,90 - 11,50)	3,91	**8,50 A+++**	2,30 (0,81 - 3,51)	1150	11,00	1,22	1,53	1,53	3,06	3,06	10,40 (2,50 - 14,50)	4,46	**4,68 A++**	2,33 (0,89 - 4,24)	1165	10,90
20+25+25+50+60	1,00	1,25	1,25	2,50	3,00	9,00 (2,90 - 11,50)	3,91	**8,50 A+++**	2,30 (0,81 - 3,51)	1150	11,00	1,16	1,44	1,44	2,89	3,47	10,40 (2,50 - 14,50)	4,46	**4,68 A++**	2,33 (0,89 - 4,24)	1165	10,90
20+25+35+35+35	1,20	1,50	2,10	2,10	2,10	9,00 (2,90 - 11,50)	4,11	**8,50 A+++**	2,19 (0,60 - 3,63)	1095	10,50	1,38	1,73	2,43	2,43	2,43	10,40 (2,50 - 14,50)	4,77	**4,68 A++**	2,18 (0,62 - 4,22)	1090	10,20
20+25+35+35+42	1,15	1,43	2,01	2,01	2,40	9,00 (2,90 - 11,50)	4,11	**8,50 A+++**	2,19 (0,61 - 3,63)	1095	10,50	1,32	1,66	2,32	2,32	2,78	10,40 (2,50 - 14,50)	4,77	**4,68 A++**	2,18 (0,63 - 4,21)	1090	10,20
20+25+35+35+50	1,09	1,36	1,91	1,91	2,73	9,00 (2,90 - 11,50)	4,05	**8,50 A+++**	2,22 (0,70 - 3,56)	1110	10,60	1,26	1,58	2,21	2,21	3,14	10,40 (2,50 - 14,50)	4,66	**4,68 A++**	2,23 (0,75 - 4,21)	1115	10,50
20+25+35+35+60	1,03	1,29	1,80	1,80	3,08	9,00 (2,90 - 11,50)	4,05	**8,50 A+++**	2,22 (0,70 - 3,56)	1110	10,60	1,19	1,49	2,08	2,08	3,56	10,40 (2,50 - 14,50)	4,66	**4,68 A++**	2,23 (0,75 - 4,21)	1115	10,50
20+25+35+42+42	1,10	1,37	1,93	2,30	2,30	9,00 (2,90 - 11,50)	4,11	**8,50 A+++**	2,19 (0,64 - 3,63)	1095	10,50	1,27	1,59	2,22	2,66	2,66	10,40 (2,50 - 14,50)	4,79	**4,68 A++**	2,17 (0,63 - 4,20)	1085	10,20
20+25+35+42+50	1,05	1,31	1,83	2,20	2,61	9,00 (2,90 - 11,50)	4,05	**8,50 A+++**	2,22 (0,71 - 3,57)	1110	10,60	1,21	1,51	2,12	2,54	3,02	10,40 (2,50 - 14,50)	4,60	**4,68 A++**	2,26 (0,77 - 4,20)	1130	10,60
20+25+35+42+60	0,99	1,24	1,73	2,08	2,96	9,00 (2,90 - 11,50)	4,05	**8,50 A+++**	2,22 (0,71 - 3,57)	1110	10,60	1,14	1,43	2,00	2,40	3,43	10,40 (2,50 - 14,50)	4,60	**4,68 A++**	2,26 (0,77 - 4,20)	1130	10,60
20+25+35+50+50	1,00	1,25	1,75	2,50	2,50	9,00 (2,90 - 11,50)	3,90	**8,50 A+++**	2,31 (0,81 - 3,51)	1155	11,10	1,16	1,44	2,02	2,89	2,89	10,40 (2,50 - 14,50)	4,41	**4,68 A++**	2,36 (0,92 - 4,22)	1180	11,10
20+25+42+42+42	1,05	1,32	2,21	2,21	2,21	9,00 (2,90 - 11,50)	4,11	**8,50 A+++**	2,19 (0,64 - 3,63)	1095	10,50	1,23	1,52	2,55	2,55	2,55	10,40 (2,50 - 14,50)	4,79	**4,68 A++**	2,17 (0,65 - 4,18)	1085	10,20
20+25+42+42+50	1,01	1,26	2,11	2,11	2,51	9,00 (2,90 - 11,50)	4,05	**8,50 A+++**	2,22 (0,71 - 3,57)	1110	10,60	1,16	1,45	2,44	2,44	2,91	10,40 (2,50 - 14,50)	4,60	**4,68 A++**	2,26 (0,78 - 4,19)	1130	10,60
20+35+35+35+35	1,12	1,97	1,97	1,97	1,97	9,00 (2,90 - 11,50)	4,09	**8,50 A+++**	2,20 (0,64 - 3,63)	1100	10,50	1,28	2,28	2,28	2,28	2,28	10,40 (2,50 - 14,50)	4,79	**4,68 A++**	2,17 (0,65 - 4,19)	1085	10,20
20+35+35+35+42	1,08	1,89	1,89	1,89	2,25	9,00 (2,90 - 11,50)	4,09	**8,50 A+++**	2,20 (0,64 - 3,63)	1100	10,50	1,25	2,18	2,18	2,18	2,61	10,40 (2,50 - 14,50)	4,79	**4,68 A++**	2,17 (0,66 - 4,18)	1085	10,20
20+35+35+35+50	1,03	1,80	1,80	1,80	2,57	9,00 (2,90 - 11,50)	4,05	**8,50 A+++**	2,22 (0,71 - 3,57)	1110	10,60	1,19	2,08	2,08	2,08	2,97	10,40 (2,50 - 14,50)	4,60	**4,68 A++**	2,26 (0,79 - 4,18)	1130	10,60
20+35+35+42+42	1,04	1,81	1,81	2,17	2,17	9,00 (2,90 - 11,50)	4,09	**8,50 A+++**	2,20 (0,65 - 3,63)	1100	10,50	1,20	2,09	2,09	2,51	2,51	10,40 (2,50 - 14,50)	4,73	**4,68 A++**	2,20 (0,67 - 4,16)	1100	10,30
20+35+35+42+50	0,99	1,73	1,73	2,08	2,47	9,00 (2,90 - 11,50)	4,05	**8,50 A+++**	2,22 (0,71 - 3,57)	1110	10,60	1,14	2,00	2,00	2,40	2,86	10,40 (2,50 - 14,50)	4,60	**4,68 A++**	2,26 (0,81 - 4,17)	1130	10,60
20+35+42+42+42	0,99	1,74	2,09	2,09	2,09	9,00 (2,90 - 11,50)	4,09	**8,50 A+++**	2,20 (0,65 - 3,63)	1100	10,50	1,15	2,02	2,41	2,41	2,41	10,40 (2,50 - 14,50)	4,73	**4,68 A++**	2,20 (0,67 - 4,15)	1100	10,30
25+25+25+25+25	1,80	1,80	1,80	1,80	1,80	9,00 (2,90 - 11,50)	4,02	**8,50 A+++**	2,24 (0,59 - 3,78)	1120	10,70	2,08	2,08	2,08	2,08	2,08	10,40 (2,50 - 14,50)	4,88	**4,68 A++**	2,13 (0,54 - 4,26)	1065	10,00
25+25+25+25+35	1,67	1,67	1,67	1,67	2,32	9,00 (2,90 - 11,50)	4,00	**8,50 A+++**	2,25 (0,59 - 3,70)	1125	10,80	1,93	1,93	1,93	1,93	2,68	10,40 (2,50 - 14,50)	4,81	**4,68 A++**	2,16 (0,55 - 4,22)	1080	10,20
25+25+25+25+42	1,58	1,58	1,58	1,58	2,68	9,00 (2,90 - 11,50)	4,00	**8,50 A+++**	2,25 (0,59 - 3,70)	1125	10,80	1,83	1,83	1,83	1,83	3,08	10,40 (2,50 - 14,50)	4,81	**4,68 A++**	2,16 (0,57 - 4,21)	1080	10,20
25+25+25+25+50	1,50	1,50	1,50	1,50	3,00	9,00 (2,90 - 11,50)	4,07	**8,50 A+++**	2,21 (0,66 - 3,56)	1105	10,60	1,73	1,73	1,73	1,73	3,48	10,40 (2,50 - 14,50)	4,73	**4,68 A++**	2,20 (0,70 - 4,20)	1100	10,30
25+25+25+25+60	1,41	1,41	1,41	1,41	3,36	9,00 (2,90 - 11,50)	4,07	**8,50 A+++**	2,21 (0,66 - 3,56)	1105	10,60	1,63	1,63	1,63	1,63	3,88	10,40 (2,50 - 14,50)	4,73	**4,68 A++**	2,20 (0,70 - 4,20)	1100	10,30
25+25+25+25+71	1,32	1,32	1,32	1,32	3,72	9,00 (2,90 - 11,50)	4,07	**8,50 A+++**	2,21 (0,70 - 3,56)	1105	10,60	1,52	1,52	1,52	1,52	4,32	10,40 (2,50 - 14,50)	4,75	**4,68 A++**	2,19 (0,71 - 4,19)	1095	10,30
25+25+25+35+35	1,55	1,55	1,55	2,17	2,17	8,99 (2,90 - 11,50)	4,00	**8,50 A+++**	2,25 (0,60 - 3,70)	1125	10,80	1,79	1,79	1,79	2,51	2,51	10,39 (2,50 - 14,50)	4,83	**4,68 A++**	2,15 (0,59 - 4,19)	1075	10,10
25+25+25+35+42	1,48	1,48	1,48	2,07	2,49	9,00 (2,90 - 11,50)	4,00	**8,50 A+++**	2,25 (0,60 - 3,70)	1125	10,80	1,71	1,71	1,71	2,39	2,88	10,40 (2,50 - 14,50)	4,84	**4,68 A++**	2,15 (0,59 - 4,18)	1075	10,10
25+25+25+35+50	1,41	1,41	1,41	1,97	2,80	9,00 (2,90 - 11,50)	4,07	**8,50 A+++**	2,21 (0,70 - 3,56)	1105	10,60	1,63	1,63	1,63	2,28	3,23	10,40 (2,50 - 14,50)	4,66	**4,68 A++**	2,23 (0,73 - 4,18)	1115	10,50
25+25+25+35+60	1,32	1,32	1,32	1,85	3,19	9,00 (2,90 - 11,50)	4,07	**8,50 A+++**	2,21 (0,70 - 3,56)	1105	10,60	1,53	1,53	1,53	2,14	3,67	10,40 (2,50 - 14,50)	4,66	**4,68 A++**	2,23 (0,73 - 4,18)	1115	10,50
25+25+25+35+71	1,24	1,24	1,24	1,74	3,54	9,00 (2,90 - 11,50)	4,05	**8,50 A+++**	2,22 (0,71 - 3,57)	1110	10,60	1,44	1,44	1,44	2,01	4,07	10,40 (2,50 - 14,50)	4,66	**4,68 A++**	2,23 (0,74 - 4,16)	1115	10,50
25+25+25+42+42	1,42	1,42	1,42	2,37	2,37	9,00 (2,90 - 11,50)	4,00	**8,50 A+++**	2,25 (0,60 - 3,70)	1125	10,80	1,64	1,64	1,64	2,74	2,74	10,40 (2,50 - 14,50)	4,77	**4,68 A++**	2,18 (0,61 - 4,16)	1090	10,20
25+25+25+42+50	1,35	1,35	1,35	2,26	2,69	9,00 (2,90 - 11,50)	4,07	**8,50 A+++**	2,21 (0,70 - 3,56)	1105	10,60	1,56	1,56	1,56	2,62	3,10	10,40 (2,50 - 14,50)	4,66	**4,68 A++**	2,23 (0,74 - 4,16)	1115	10,50
25+25+25+42+60	1,27	1,27	1,27	2,14	3,05	9,00 (2,90 - 11,50)	4,07	**8,50 A+++**	2,21 (0,70 - 3,56)	1105	10,60	1,47	1,47	1,47	2,47	3,52	10,40 (2,50 - 14,50)	4,66	**4,68 A++**	2,23 (0,74 - 4,16)	1115	10,50
25+25+25+50+50	1,29	1,29	1,29	2,56	2,56	8,99 (2,90 - 11,50)	3,91	**8,50 A+++**	2,30 (0,81 - 3,51)	1150	11,00	1,49	1,49	1,49	2,96	2,96	10,39 (2,50 - 14,50)	4,46	**4,68 A++**	2,33 (0,89 - 4,24)	1165	10,90
25+25+35+35+35	1,45	1,45	2,03	2,03	2,03	8,99 (2,90 - 11,50)	4,11	**8,50 A+++**	2,19 (0,60 - 3,63)	1095	10,50	1,67	1,67	2,35	2,35	2,35	10,39 (2,50 - 14,50)	4,77	**4,68 A++**	2,18 (0,62 - 4,22)	1090	10,20
25+25+35+35+42	1,39	1,39	1,94	1,94	2,34	9,00 (2,90 - 11,50)	4,11	**8,50 A+++**	2,19 (0,61 - 3,63)	1095	10,50	1,60	1,60	2,25	2,25	2,70	10,40 (2,50 - 14,50)	4,77	**4,68 A++**	2,18 (0,63 - 4,21)	1090	10,20
25+25+35+35+50	1,32	1,32	1,85	1,85	2,66	9,00 (2,90 - 11,50)	4,05	**8,50 A+++**	2,22 (0,70 - 3,56)	1110	10,60	1,53	1,53	2,14	2,14	3,06	10,40 (2,50 - 14,50)	4,66	**4,68 A++**	2,23 (0,75 - 4,21)	1115	10,50
25+25+35+35+60	1,25	1,25	1,75	1,75	3,00	9,00 (2,90 - 11,50)	4,05	**8,50 A+++**	2,22 (0,70 - 3,56)	1110	10,60	1,44	1,44	2,02	2,02	3,48	10,40 (2,50 - 14,50)	4,66	**4,68 A++**	2,23 (0,75 - 4,21)	1115	10,50
25+25+35+42+42	1,33	1,33	1,86	2,24	2,24	9,00 (2,90 - 11,50)	4,11	**8,50 A+++**	2,19 (0,64 - 3,63)	1095	10,50	1,54	1,54	2,16	2,58	2,58	10,40 (2,50 - 14,50)	4,79	**4,68 A++**	2,17 (0,63 - 4,20)	1085	10,20
25+25+35+42+50	1,27	1,27	1,78	2,14	2,54	9,00 (2,90 - 11,50)	4,05	**8,50 A+++**	2,22 (0,71 - 3,57)	1110	10,60	1,47	1,47	2,06	2,47	2,93	10,40 (2,50 - 14,50)	4,60	**4,68 A++**	2,26 (0,77 - 4,20)	1130	10,60
25+25+42+42+42	1,27	1,27	2,15	2,15	2,15	8,99 (2,90 - 11,50)	4,11	**8,50 A+++**	2,19 (0,64 - 3,63)	1095	10,50	1,48	1,48	2,48	2,48	2,48	10,40 (2,50 - 14,50)	4,79	**4,68 A++**	2,17 (0,65 - 4,18)	1085	10,20
25+35+35+35+35	1,36	1,91	1,91	1,91	1,91	9,00 (2,90 - 11,50)	4,09	**8,50 A+++**	2,20 (0,64 - 3,63)	1100	10,50	1,56	2,21	2,21	2,21	2,21	10,40 (2,50 - 14,50)	4,79	**4,68 A++**	2,17 (0,65 - 4,19)	1085	10,20
25+35+35+35+42	1,31	1,83	1,83	1,83	2,20	9,00 (2,90 - 11,50)	4,09	**8,50 A+++**	2,20 (0,64 - 3,63)	1100	10,50	1,51	2,12	2,12	2,12	2,53	10,40 (2,50 - 14,50)	4,79	**4,68 A++**	2,17 (0,66 - 4,18)	1085	10,20
25+35+35+35+50	1,25	1,75	1,75	1,75	2,50	9,00 (2,90 - 11,50)	4,05	**8,50 A+++**	2,22 (0,71 - 3,57)	1110	10,60	1,44	2,02	2,02	2,02	2,90	10,40 (2,50 - 14,50)	4,60	**4,68 A++**	2,26 (0,79 - 4,18)	1130	10,60
25+35+35+42+42	1,26	1,76	1,76	2,11	2,11	9,00 (2,90 - 11,50)	4,09	**8,50 A+++**	2,20 (0,65 - 3,63)	1100	10,50	1,46	2,03	2,03	2,44	2,44	10,40 (2,50 - 14,50)	4,73	**4,68 A++**	2,20 (0,67 - 4,16)	1100	10,30
35+35+35+35+35	1,80	1,80	1,80	1,80	1,80	9,00 (2,90 - 11,50)	4,09	**8,50 A+++**	2,20 (0,65 - 3,63)	1100	10,50	2,08	2,08	2,08	2,08	2,08	10,40 (2,50 - 14,50)	4,73	**4,68 A++**	2,20 (0,67 - 4,16)	1100	10,30
35+35+35+35+42	1,73	1,73	1,73	1,73	2,08	9,00 (2,90 - 11,50)	4,09	**8,50 A+++**	2,20 (0,65 - 3,63)	1100	10,50	2,00	2,00	2,00	2,00	2,40	10,40 (2,50 - 14,50)	4,73	**4,68 A++**	2,20 (0,69 - 4,21)	1100	10,30

1) Escala de etiqueta energética de A+++ a D.
Los datos mostrados se refieren a la unidad exterior cuando se combina con unidades interiores de pared CS-MZ/Z/XZ. Para otros tipos de unidades interiores, consultar el manual de servicio.

Configuración del sistema multi split en pocos pasos mediante herramienta online, con acceso a todas las combinaciones disponibles.



Condiciones nominales: aire interior (frío) 27 °C TS / 19 °C TH. Aire exterior (frío) 35 °C TS / 24 °C TH. Aire interior (calor) 20 °C TS. Aire exterior (calor) 7 °C TS / 6 °C TH. (TS: temperatura seca; TH: temperatura húmeda).
Especificaciones sujetas a cambios sin previo aviso. Para obtener información detallada acerca de la ErP / el etiquetado energético, visita nuestras páginas www.aircon.panasonic.es o www.ptc.panasonic.eu.

Tabla de combinaciones sistema Multi TZ

Sistema Multi TZ 2x1 CU-2TZ41TBE. Potencia mínima conectada: 3,2 kW. Potencia máxima conectada: 6,0 kW · R32

Potencia unidad interior	Potencia frigorífica (kW). Ambientes			EER	SEER [1]	Potencia de entrada	C.A.E.	Intensidad	Potencia calorífica (kW). Ambientes			COP	SCOP [1]	Potencia de entrada	C.A.E.	Intensidad
	A	B	Total (Mín. - Máx.)	W/W		kW	kWh	230 V	A	B	Total (Mín. - Máx.)	W/W		kW	kWh	230 V
1 ambiente																
16	1,60		1,60 (1,10 - 2,30)	3,56		0,45 (0,24 - 0,65)	225	2,15	2,60		2,60 (0,70 - 3,80)	3,42		0,76 (0,18 - 1,24)	380	3,50
20	2,00		2,00 (1,10 - 2,90)	3,51		0,57 (0,24 - 0,83)	285	2,70	3,20		3,20 (0,70 - 4,80)	3,44		0,93 (0,18 - 1,57)	465	4,30
25	2,50		2,50 (1,10 - 3,50)	3,47		0,72 (0,24 - 1,07)	360	3,40	3,60		3,60 (0,70 - 5,50)	3,24		1,11 (0,18 - 1,88)	555	5,15
35	3,50		3,50 (1,10 - 4,00)	3,24		1,08 (0,24 - 1,30)	540	5,05	4,30		4,30 (0,70 - 6,20)	3,41		1,26 (0,18 - 2,00)	630	5,85
2 ambientes																
16 + 16	1,60	1,60	3,20 (1,50 - 4,00)	4,21	**7,10 A++**	0,76 (0,27 - 1,08)	380	3,50	2,20	2,20	4,40 (1,10 - 6,30)	4,27	**4,30 A+**	1,03 (0,22 - 1,80)	515	4,75
16 + 20	1,60	2,00	3,60 (1,50 - 4,50)	4,19	**7,10 A++**	0,86 (0,27 - 1,25)	430	4,00	1,95	2,45	4,40 (1,10 - 6,30)	4,44	**4,30 A+**	0,99 (0,22 - 1,78)	495	4,60
16 + 25	1,60	2,50	4,10 (1,50 - 4,70)	4,14	**7,10 A++**	0,99 (0,27 - 1,38)	495	4,60	1,70	2,70	4,40 (1,10 - 6,30)	4,44	**4,30 A+**	0,99 (0,22 - 1,78)	495	4,60
16 + 35	1,30	2,80	4,10 (1,50 - 4,70)	4,14	**7,10 A++**	0,99 (0,27 - 1,38)	495	4,60	1,40	3,00	4,40 (1,10 - 6,30)	4,44	**4,30 A+**	0,99 (0,22 - 1,78)	495	4,60
20 + 20	2,00	2,00	4,00 (1,50 - 4,70)	4,08	**7,10 A++**	0,98 (0,27 - 1,38)	490	4,55	2,20	2,20	4,40 (1,10 - 6,30)	4,49	**4,30 A+**	0,98 (0,22 - 1,76)	490	4,55
20 + 25	1,80	2,30	4,10 (1,50 - 4,70)	4,14	**7,10 A++**	0,99 (0,27 - 1,38)	495	4,60	1,95	2,45	4,40 (1,10 - 6,30)	4,49	**4,30 A+**	0,98 (0,22 - 1,76)	490	4,55
20 + 35	1,50	2,60	4,10 (1,50 - 4,70)	4,14	**7,10 A++**	0,99 (0,27 - 1,38)	495	4,60	1,60	2,80	4,40 (1,10 - 6,30)	4,49	**4,30 A+**	0,98 (0,22 - 1,76)	490	4,55
25 + 25	2,05	2,05	4,10 (1,50 - 4,70)	4,14	**7,10 A++**	0,99 (0,27 - 1,38)	495	4,60	2,20	2,20	4,40 (1,10 - 6,30)	4,49	**4,30 A+**	0,98 (0,22 - 1,76)	490	4,55
25 + 35	1,70	2,40	4,10 (1,50 - 4,70)	4,14	**7,10 A++**	0,99 (0,27 - 1,38)	495	4,60	1,85	2,55	4,40 (1,10 - 6,30)	4,49	**4,30 A+**	0,98 (0,22 - 1,76)	490	4,55

Sistema Multi TZ 2x1 CU-2TZ50TBE. Potencia mínima conectada: 3,2 kW. Potencia máxima conectada: 7,7 kW · R32

Potencia unidad interior	Potencia frigorífica (kW). Ambientes			EER	SEER [1]	Potencia de entrada	C.A.E.	Intensidad	Potencia calorífica (kW). Ambientes			COP	SCOP [1]	Potencia de entrada	C.A.E.	Intensidad
	A	B	Total (Mín. - Máx.)	W/W		kW	kWh	230 V	A	B	Total (Mín. - Máx.)	W/W		kW	kWh	230 V
1 ambiente																
16	1,60		1,60 (1,10 - 2,30)	3,56		0,45 (0,24 - 0,65)	225	2,15	2,60		2,60 (0,70 - 3,80)	3,42		0,76 (0,18 - 1,24)	380	3,50
20	2,00		2,00 (1,10 - 2,90)	3,51		0,57 (0,24 - 0,83)	285	2,70	3,20		3,20 (0,70 - 4,80)	3,44		0,93 (0,18 - 1,57)	465	4,30
25	2,50		2,50 (1,10 - 3,50)	3,47		0,72 (0,24 - 1,07)	360	3,40	3,60		3,60 (0,70 - 5,50)	3,24		1,11 (0,18 - 1,88)	555	5,15
35	3,50		3,50 (1,10 - 4,00)	3,24		1,08 (0,24 - 1,30)	540	5,05	4,50		4,50 (0,70 - 6,20)	3,36		1,34 (0,18 - 2,00)	670	6,20
42	4,20		4,20 (1,10 - 4,50)	2,90		1,45 (0,24 - 1,60)	725	6,80	5,00		5,00 (1,10 - 6,30)	2,91		1,72 (0,22 - 2,35)	860	7,95
50	5,00		5,00 (1,20 - 5,10)	2,78		1,80 (0,25 - 1,90)	900	8,30	5,30		5,30 (1,10 - 6,30)	2,93		1,81 (0,22 - 2,33)	905	8,35
2 ambientes																
16 + 16	1,60	1,60	3,20 (1,50 - 4,00)	4,21	**7,00 A++**	0,76 (0,27 - 1,08)	380	3,50	2,65	2,65	5,30 (1,10 - 6,30)	4,31	**4,20 A+**	1,23 (0,22 - 1,80)	615	5,65
16 + 20	1,60	2,00	3,60 (1,50 - 4,50)	4,19	**7,00 A++**	0,86 (0,27 - 1,25)	430	4,00	2,45	3,05	5,50 (1,10 - 6,30)	4,30	**4,20 A+**	1,28 (0,22 - 1,78)	640	5,85
16 + 25	1,60	2,50	4,10 (1,50 - 5,20)	4,14	**7,00 A++**	0,99 (0,27 - 1,48)	495	4,60	2,15	3,35	5,50 (1,10 - 6,30)	4,30	**4,20 A+**	1,28 (0,22 - 1,78)	640	5,85
16 + 35	1,55	3,45	5,00 (1,50 - 5,20)	3,85	**7,00 A++**	1,30 (0,27 - 1,48)	650	6,00	1,75	3,75	5,50 (1,10 - 6,30)	4,30	**4,20 A+**	1,28 (0,22 - 1,78)	640	5,85
16 + 42	1,40	3,60	5,00 (1,50 - 5,40)	3,85	**7,00 A++**	1,30 (0,27 - 1,62)	650	6,00	1,55	4,15	5,70 (1,10 - 6,40)	4,35	**4,20 A+**	1,31 (0,22 - 1,77)	655	6,00
16 + 50	1,20	3,80	5,00 (1,50 - 5,40)	3,85	**7,00 A++**	1,30 (0,27 - 1,62)	650	6,00	1,40	4,30	5,70 (1,10 - 6,40)	4,35	**4,20 A+**	1,31 (0,22 - 1,77)	655	6,00
20 + 20	2,00	2,00	4,00 (1,50 - 5,00)	4,08	**7,00 A++**	0,98 (0,27 - 1,42)	490	4,55	2,75	2,75	5,50 (1,10 - 6,30)	4,33	**4,20 A+**	1,27 (0,22 - 1,76)	635	5,80
20 + 25	2,00	2,50	4,50 (1,50 - 5,20)	3,95	**7,00 A++**	1,14 (0,27 - 1,48)	570	5,25	2,45	3,05	5,50 (1,10 - 6,30)	4,33	**4,20 A+**	1,27 (0,22 - 1,76)	635	5,80
20 + 35	1,80	3,20	5,00 (1,50 - 5,40)	3,85	**7,00 A++**	1,30 (0,27 - 1,62)	650	6,00	2,05	3,65	5,70 (1,10 - 6,40)	4,35	**4,20 A+**	1,31 (0,22 - 1,77)	655	6,00
20 + 42	1,60	3,40	5,00 (1,50 - 5,40)	3,85	**7,00 A++**	1,30 (0,27 - 1,62)	650	6,00	1,85	3,85	5,70 (1,10 - 6,40)	4,35	**4,20 A+**	1,31 (0,22 - 1,77)	655	6,00
20 + 50	1,45	3,55	5,00 (1,50 - 5,40)	3,85	**7,00 A++**	1,30 (0,27 - 1,62)	650	6,00	1,65	4,05	5,70 (1,10 - 6,40)	4,35	**4,20 A+**	1,31 (0,22 - 1,77)	655	6,00
25 + 25	2,50	2,50	5,00 (1,50 - 5,40)	3,85	**7,00 A++**	1,30 (0,27 - 1,62)	650	6,00	2,85	2,85	5,70 (1,10 - 6,40)	4,35	**4,20 A+**	1,31 (0,22 - 1,77)	655	6,00
25 + 35	2,10	2,90	5,00 (1,50 - 5,40)	3,85	**7,00 A++**	1,30 (0,27 - 1,62)	650	6,00	2,35	3,35	5,70 (1,10 - 6,40)	4,35	**4,20 A+**	1,31 (0,22 - 1,77)	655	6,00
25 + 42	1,85	3,15	5,00 (1,50 - 5,40)	3,85	**7,00 A++**	1,30 (0,27 - 1,62)	650	6,00	2,15	3,55	5,70 (1,10 - 6,40)	4,35	**4,20 A+**	1,31 (0,22 - 1,77)	655	6,00
25 + 50	1,65	3,35	5,00 (1,50 - 5,40)	3,85	**7,00 A++**	1,30 (0,27 - 1,62)	650	6,00	1,90	3,80	5,70 (1,10 - 6,40)	4,35	**4,20 A+**	1,31 (0,22 - 1,77)	655	6,00
35 + 35	2,50	2,50	5,00 (1,50 - 5,40)	3,85	**7,00 A++**	1,30 (0,27 - 1,62)	650	6,00	2,85	2,85	5,70 (1,10 - 6,40)	4,35	**4,20 A+**	1,31 (0,22 - 1,77)	655	6,00
35 + 42	2,25	2,75	5,00 (1,50 - 5,40)	3,85	**7,00 A++**	1,30 (0,27 - 1,62)	650	6,00	2,60	3,10	5,70 (1,10 - 6,40)	4,35	**4,20 A+**	1,31 (0,22 - 1,77)	655	6,00

1) Escala de etiqueta energética de A+++ a D.

Sistema Multi TZ 3x1 CU-3TZ52TBE. Potencia mínima conectada: 4,5 kW. Potencia máxima conectada: 9,5 kW · R32

Potencia unidad interior	Potencia frigorífica (kW). Ambientes				EER	SEER [1]	Potencia de entrada	C.A.E.	Intensidad	Potencia calorífica (kW). Ambientes				COP	SCOP [1]	Potencia de entrada	C.A.E.	Intensidad
	A	B	C	Total (Mín. - Máx.)	W/W		kW	kWh	230 V	A	B	C	Total (Mín. - Máx.)	W/W		kW	kWh	230 V
1 ambiente																		
16	1,60			1,60 (1,30 - 2,30)	3,81		0,42 (0,25 - 0,66)	210	2,10	2,60			2,60 (1,20 - 3,20)	4,06		0,64 (0,30 - 1,00)	320	3,10
20	2,00			2,00 (1,80 - 2,90)	3,85		0,52 (0,34 - 0,83)	260	2,60	3,20			3,20 (1,20 - 4,10)	4,10		0,78 (0,30 - 1,27)	390	3,80
25	2,50			2,50 (1,80 - 2,90)	3,85		0,65 (0,34 - 0,83)	325	3,10	3,60			3,60 (1,20 - 4,30)	3,67		0,98 (0,30 - 1,27)	490	4,70
35	3,50			3,50 (1,80 - 3,80)	3,65		0,96 (0,34 - 1,38)	480	4,30	4,50			4,50 (1,20 - 5,80)	3,54		1,27 (0,30 - 2,14)	635	6,00
42	4,20			4,20 (1,80 - 4,30)	3,02		1,39 (0,34 - 2,01)	695	6,20	5,60			5,60 (1,20 - 6,80)	3,18		1,76 (0,30 - 2,97)	880	7,80
50	5,00			5,00 (1,90 - 5,40)	3,07		1,63 (0,34 - 2,15)	815	7,60	6,80			6,80 (1,20 - 6,90)	2,89		2,35 (0,30 - 2,84)	1175	10,80
2 ambientes																		
16 + 16	1,60	1,60		3,20 (1,80 - 6,20)	5,08	**6,10 A+**	0,63 (0,33 - 2,13)	315	3,10	2,60	2,60		5,20 (1,40 - 7,00)	3,88	**3,80 A**	1,34 (0,34 - 2,07)	670	6,10
16 + 20	1,60	2,00		3,60 (1,80 - 6,20)	4,68	**6,10 A+**	0,77 (0,33 - 2,09)	385	3,70	2,58	3,22		5,80 (1,40 - 7,00)	3,82	**3,80 A**	1,52 (0,33 - 2,03)	760	6,90
16 + 25	1,60	2,50		4,10 (1,80 - 6,20)	4,46	**6,10 A+**	0,92 (0,33 - 2,09)	460	4,30	2,42	3,78		6,20 (1,40 - 7,00)	3,76	**3,80 A**	1,65 (0,33 - 2,03)	825	7,50
16 + 35	1,60	3,50		5,10 (1,80 - 6,30)	3,78	**6,10 A+**	1,35 (0,33 - 2,10)	675	6,20	2,13	4,67		6,80 (1,40 - 7,30)	3,72	**3,80 A**	1,83 (0,29 - 2,13)	915	8,30
16 + 42	1,43	3,77		5,20 (1,90 - 6,40)	3,74	**6,10 A+**	1,39 (0,35 - 2,14)	695	6,40	1,88	4,92		6,80 (1,40 - 7,30)	3,80	**3,80 A**	1,79 (0,31 - 2,12)	895	8,10
16 + 50	1,26	3,94		5,20 (1,90 - 6,40)	4,30	**6,50 A+**	1,21 (0,34 - 1,82)	605	5,60	1,65	5,15		6,80 (1,40 - 7,50)	4,15	**4,00 A++**	1,64 (0,27 - 2,00)	820	7,50
20 + 20	2,00	2,00		4,00 (1,80 - 6,20)	4,49	**6,10 A+**	0,89 (0,33 - 2,05)	445	4,20	3,20	3,20		6,40 (1,40 - 7,00)	3,74	**3,80 A**	1,71 (0,32 - 2,03)	855	7,80
20 + 25	2,00	2,50		4,50 (1,80 - 6,20)	4,17	**6,10 A+**	1,08 (0,33 - 2,05)	540	5,00	3,02	3,78		6,80 (1,40 - 7,00)	3,70	**3,80 A**	1,84 (0,29 - 2,03)	920	8,30
20 + 35	1,89	3,31		5,20 (1,80 - 6,30)	3,74	**6,10 A+**	1,39 (0,33 - 2,06)	695	6,40	2,47	4,33		6,80 (1,40 - 7,30)	3,80	**3,80 A**	1,79 (0,28 - 2,12)	895	8,10
20 + 42	1,68	3,52		5,20 (1,90 - 6,40)	3,82	**6,10 A+**	1,36 (0,35 - 2,10)	680	6,20	2,19	4,61		6,80 (1,40 - 7,30)	3,82	**3,80 A**	1,78 (0,30 - 2,08)	890	8,10
20 + 50	1,49	3,71		5,20 (1,90 - 6,40)	4,30	**6,50 A+**	1,21 (0,34 - 1,82)	605	5,60	1,94	4,86		6,80 (1,40 - 7,50)	4,15	**4,00 A++**	1,64 (0,27 - 2,00)	820	7,50
25 + 25	2,50	2,50		5,00 (1,80 - 6,20)	3,79	**6,10 A+**	1,32 (0,33 - 2,05)	660	6,00	3,40	3,40		6,80 (1,40 - 7,00)	3,70	**3,80 A**	1,84 (0,29 - 2,03)	920	8,30
25 + 35	2,17	3,03		5,20 (1,90 - 6,30)	3,74	**6,10 A+**	1,39 (0,35 - 2,06)	695	6,40	2,83	3,97		6,80 (1,40 - 7,30)	3,80	**3,80 A**	1,79 (0,28 - 2,12)	895	8,10
25 + 42	1,94	3,26		5,20 (1,90 - 6,40)	3,82	**6,10 A+**	1,36 (0,35 - 2,10)	680	6,20	2,54	4,26		6,80 (1,40 - 7,30)	3,82	**3,80 A**	1,78 (0,28 - 2,08)	890	8,10
25 + 50	1,73	3,47		5,20 (1,90 - 6,40)	4,30	**6,50 A+**	1,21 (0,34 - 1,82)	605	5,60	2,27	4,53		6,80 (1,40 - 7,50)	4,15	**4,00 A++**	1,64 (0,24 - 2,00)	820	7,50
35 + 35	2,60	2,60		5,20 (1,90 - 6,40)	3,94	**6,10 A+**	1,32 (0,35 - 2,06)	660	6,00	3,40	3,40		6,80 (1,40 - 7,50)	3,84	**3,80 A**	1,77 (0,27 - 2,14)	885	8,00
35 + 42	2,36	2,84		5,20 (1,90 - 6,40)	3,94	**6,10 A+**	1,32 (0,35 - 2,06)	660	6,00	3,09	3,71		6,80 (1,40 - 7,50)	3,84	**3,80 A**	1,77 (0,26 - 2,14)	885	8,00
35 + 50	2,14	3,06		5,20 (1,90 - 6,40)	4,44	**6,50 A+**	1,17 (0,36 - 1,73)	585	5,40	2,80	4,00		6,80 (1,40 - 7,50)	4,20	**4,00 A++**	1,62 (0,24 - 1,97)	810	7,40
42 + 42	2,60	2,60		5,20 (1,90 - 6,40)	3,94	**6,10 A+**	1,32 (0,35 - 2,02)	660	6,00	3,40	3,40		6,80 (1,40 - 7,50)	3,93	**3,80 A**	1,73 (0,26 - 2,13)	865	7,90
42 + 50	2,37	2,83		5,20 (1,90 - 6,40)	4,44	**6,50 A+**	1,17 (0,36 - 1,73)	585	5,40	3,10	3,70		6,80 (1,40 - 7,50)	4,22	**4,00 A++**	1,61 (0,24 - 1,97)	805	7,40
3 ambientes																		
16 + 16 + 16	1,60	1,60	1,60	4,80 (1,80 - 6,60)	4,75	**7,60 A+**	1,01 (0,36 - 1,79)	505	4,70	2,26	2,26	2,26	6,78 (1,50 - 7,50)	4,24	**4,20 A++**	1,60 (0,29 - 1,95)	800	7,30
16 + 16 + 20	1,60	1,60	2,00	5,20 (1,80 - 6,60)	4,52	**7,60 A+**	1,15 (0,36 - 1,80)	575	5,30	2,09	2,09	2,62	6,80 (1,60 - 7,50)	4,28	**4,20 A++**	1,59 (0,32 - 1,94)	795	7,30
16 + 16 + 25	1,46	1,46	2,28	5,20 (1,90 - 6,60)	4,52	**7,60 A+**	1,15 (0,39 - 1,80)	575	5,30	1,91	1,91	2,98	6,80 (1,60 - 7,50)	4,28	**4,20 A++**	1,59 (0,32 - 1,94)	795	7,30
16 + 16 + 35	1,24	1,24	2,72	5,20 (1,90 - 6,60)	4,52	**7,60 A+**	1,15 (0,39 - 1,75)	575	5,30	1,62	1,62	3,56	6,80 (1,60 - 7,50)	4,33	**4,20 A++**	1,57 (0,34 - 1,92)	785	7,20
16 + 16 + 42	1,12	1,12	2,96	5,20 (1,80 - 6,60)	4,52	**7,60 A+**	1,15 (0,39 - 1,71)	575	5,30	1,47	1,47	3,86	6,80 (1,60 - 7,50)	4,33	**4,20 A++**	1,57 (0,31 - 1,91)	785	7,20
16 + 16 + 50	1,01	1,01	3,18	5,20 (1,80 - 6,60)	4,86	**7,60 A+**	1,07 (0,42 - 1,59)	535	4,90	1,33	1,33	4,14	6,80 (1,60 - 7,50)	4,66	**4,20 A++**	1,46 (0,33 - 1,79)	730	6,70
16 + 20 + 20	1,48	1,86	1,86	5,20 (1,90 - 6,60)	4,52	**7,60 A+**	1,15 (0,39 - 1,75)	575	5,30	1,94	2,43	2,43	6,80 (1,60 - 7,50)	4,30	**4,20 A++**	1,58 (0,31 - 1,93)	790	7,20
16 + 20 + 25	1,36	1,70	2,14	5,20 (1,90 - 6,60)	4,52	**7,60 A+**	1,15 (0,39 - 1,75)	575	5,30	1,78	2,23	2,79	6,80 (1,60 - 7,50)	4,30	**4,20 A++**	1,58 (0,31 - 1,93)	790	7,20
16 + 20 + 35	1,17	1,46	2,57	5,20 (1,90 - 6,60)	4,52	**7,60 A+**	1,15 (0,39 - 1,71)	575	5,30	1,53	1,92	3,35	6,80 (1,60 - 7,50)	4,33	**4,20 A++**	1,57 (0,34 - 1,91)	785	7,20
16 + 20 + 42	1,07	1,33	2,80	5,20 (1,80 - 6,60)	4,52	**7,60 A+**	1,15 (0,39 - 1,71)	575	5,30	1,39	1,74	3,67	6,80 (1,60 - 7,50)	4,36	**4,20 A++**	1,56 (0,31 - 1,90)	780	7,10
16 + 20 + 50	0,97	1,21	3,02	5,20 (1,80 - 6,60)	4,86	**7,60 A+**	1,07 (0,42 - 1,59)	535	4,90	1,27	1,58	3,95	6,80 (1,60 - 7,50)	4,69	**4,20 A++**	1,45 (0,34 - 1,78)	725	6,60
16 + 25 + 25	1,26	1,97	1,97	5,20 (1,90 - 6,60)	4,52	**7,60 A+**	1,15 (0,39 - 1,75)	575	5,30	1,64	2,58	2,58	6,80 (1,60 - 7,50)	4,30	**4,20 A++**	1,58 (0,31 - 1,93)	790	7,20
16 + 25 + 35	1,09	1,71	2,40	5,20 (1,80 - 6,60)	4,52	**7,60 A+**	1,15 (0,39 - 1,71)	575	5,30	1,43	2,24	3,13	6,80 (1,60 - 7,50)	4,33	**4,20 A++**	1,57 (0,34 - 1,91)	785	7,20
16 + 25 + 42	1,00	1,57	2,63	5,20 (1,80 - 6,60)	4,52	**7,60 A+**	1,15 (0,39 - 1,71)	575	5,30	1,31	2,05	3,44	6,80 (1,60 - 7,50)	4,36	**4,20 A++**	1,56 (0,31 - 1,90)	780	7,10
16 + 25 + 50	0,91	1,43	2,86	5,20 (1,80 - 6,60)	4,86	**7,60 A+**	1,07 (0,42 - 1,59)	535	4,90	1,19	1,87	3,74	6,80 (1,60 - 7,50)	4,69	**4,20 A++**	1,45 (0,34 - 1,78)	725	6,60
16 + 35 + 35	0,96	2,12	2,12	5,20 (1,80 - 6,60)	4,68	**7,60 A+**	1,11 (0,39 - 1,71)	555	5,10	1,26	2,77	2,77	6,80 (1,60 - 7,50)	4,39	**4,20 A++**	1,55 (0,32 - 1,89)	775	7,10
16 + 35 + 42	0,89	1,96	2,35	5,20 (1,80 - 6,60)	4,68	**7,60 A+**	1,11 (0,39 - 1,67)	555	5,10	1,17	2,56	3,07	6,80 (1,60 - 7,50)	4,42	**4,20 A++**	1,54 (0,32 - 1,88)	770	7,00
20 + 20 + 20	1,73	1,73	1,73	5,19 (1,90 - 6,60)	4,51	**7,60 A+**	1,15 (0,39 - 1,75)	575	5,30	2,26	2,26	2,26	6,78 (1,60 - 7,50)	4,29	**4,20 A++**	1,58 (0,31 - 1,93)	790	7,20
20 + 20 + 25	1,60	1,60	2,00	5,20 (1,90 - 6,60)	4,52	**7,60 A+**	1,15 (0,39 - 1,75)	575	5,30	2,09	2,09	2,62	6,80 (1,60 - 7,50)	4,30	**4,20 A++**	1,58 (0,31 - 1,93)	790	7,20
20 + 20 + 35	1,39	1,39	2,42	5,20 (1,90 - 6,60)	4,68	**7,60 A+**	1,11 (0,39 - 1,71)	555	5,10	1,81	1,81	3,18	6,80 (1,60 - 7,50)	4,36	**4,20 A++**	1,56 (0,34 - 1,90)	780	7,10
20 + 20 + 42	1,27	1,27	2,66	5,20 (1,80 - 6,60)	4,68	**7,60 A+**	1,11 (0,39 - 1,71)	555	5,10	1,66	1,66	3,48	6,80 (1,60 - 7,50)	4,39	**4,20 A++**	1,55 (0,32 - 1,90)	775	7,10
20 + 20 + 50	1,16	1,16	2,88	5,20 (1,80 - 6,60)	4,86	**7,60 A+**	1,07 (0,42 - 1,59)	535	4,90	1,51	1,51	3,78	6,80 (1,60 - 7,50)	4,69	**4,20 A++**	1,45 (0,34 - 1,77)	725	6,60
20 + 25 + 25	1,48	1,86	1,86	5,20 (1,90 - 6,60)	4,52	**7,60 A+**	1,15 (0,39 - 1,75)	575	5,30	1,94	2,43	2,43	6,80 (1,60 - 7,50)	4,30	**4,20 A++**	1,58 (0,31 - 1,93)	790	7,20
20 + 25 + 35	1,29	1,63	2,28	5,20 (1,90 - 6,60)	4,68	**7,60 A+**	1,11 (0,39 - 1,71)	555	5,10	1,69	2,13	2,98	6,80 (1,60 - 7,50)	4,36	**4,20 A++**	1,56 (0,34 - 1,90)	780	7,10
20 + 25 + 42	1,20	1,49	2,51	5,20 (1,80 - 6,60)	4,68	**7,60 A+**	1,11 (0,39 - 1,71)	555	5,10	1,56	1,95	3,29	6,80 (1,60 - 7,50)	4,39	**4,20 A++**	1,55 (0,32 - 1,90)	775	7,10
20 + 25 + 50	1,09	1,37	2,74	5,20 (1,80 - 6,60)	4,86	**7,60 A+**	1,07 (0,42 - 1,59)	535	4,90	1,43	1,79	3,58	6,80 (1,60 - 7,50)	4,69	**4,20 A++**	1,45 (0,34 - 1,77)	725	6,60
20 + 35 + 35	1,16	2,02	2,02	5,20 (1,80 - 6,60)	4,68	**7,60 A+**	1,11 (0,39 - 1,67)	555	5,10	1,52	2,64	2,64	6,80 (1,60 - 7,50)	4,42	**4,20 A++**	1,54 (0,32 - 1,88)	770	7,00
25 + 25 + 25	1,73	1,73	1,73	5,19 (1,90 - 6,60)	4,51	**7,60 A+**	1,15 (0,39 - 1,75)	575	5,30	2,26	2,26	2,26	6,78 (1,60 - 7,50)	4,29	**4,20 A++**	1,58 (0,31 - 1,93)	790	7,20
25 + 25 + 35	1,53	1,53	2,14	5,20 (1,90 - 6,60)	4,68	**7,60 A+**	1,11 (0,39 - 1,71)	555	5,10	2,00	2,00	2,80	6,80 (1,60 - 7,50)	4,36	**4,20 A++**	1,56 (0,31 - 1,90)	780	7,10
25 + 25 + 42	1,41	1,41	2,38	5,20 (1,80 - 6,60)	4,68	**7,60 A+**	1,11 (0,39 - 1,71)	555	5,10	1,85	1,85	3,10	6,80 (1,60 - 7,50)	4,39	**4,20 A++**	1,55 (0,68 - 1,90)	775	7,10
25 + 35 + 35	1,36	1,92	1,92	5,20 (1,80 - 6,60)	4,68	**7,60 A+**	1,11 (0,39 - 1,67)	555	5,10	1,78	2,51	2,51	6,80 (1,60 - 7,50)	4,42	**4,20 A++**	1,54 (0,68 - 1,88)	770	7,00

1) Escala de etiqueta energética de A+++ a D.

Configuración del sistema multi split en pocos pasos mediante herramienta online, con acceso a todas las combinaciones disponibles.



Condiciones nominales: aire interior (frío) 27 °C TS / 19 °C TH. Aire exterior (frío) 35 °C TS / 24 °C TH. Aire interior (calor) 20 °C TS. Aire exterior (calor) 7 °C TS / 6 °C TH. (TS: temperatura seca; TH: temperatura húmeda).
Especificaciones sujetas a cambios sin previo aviso. Para obtener información detallada acerca de la ErP / el etiquetado energético, visita nuestras páginas www.aircon.panasonic.es o www.ptc.panasonic.eu.

Panasonic

PAC i





Soluciones comerciales aire-aire Panasonic

Panasonic ha desarrollado una amplia gama de equipos de climatización muy eficientes para uso comercial. Con esta gama queda confirmado nuestro compromiso con el medioambiente: nuestra tecnología de compresores Inverter de alta eficiencia ha sido pensada para optimizar el rendimiento.

ACERCA DE

Serie PACi NX. Compacta, pero potente → 224
Series PACi NX. Aspectos destacados → 226
CONEX. Dispositivos y aplicaciones → 228
Adaptador Wi-Fi comercial → 229
El equilibrio de la naturaleza en la calidad del aire interior → 230

PACi NX cassette de 4 vías 90x90 - PU3 → 240
PACi NX unidad de conducto adaptable - PF3 → 232
Filtro de agentes atmosféricos BION (opcional) → 234
Nuevo conducto multizona → 236
PACi NX split, cassette de 4 vías 60x60 y consola de techo → 242
Big PACi NX Elite conducto de alta presión estática - PE4 → 238
Jet Air Stream → 244

Gama de unidades comerciales → 246

PACi NX con intercambiador de calor de agua para la producción de agua fría y caliente → 272

Sistemas comerciales Twin, Triple y Double-twin → 276

PACi NX: una solución versátil para aplicaciones de confort y de refrigeración especializada → 282
PACi NX Elite puede refrigerar habitaciones hasta los 8 °C → 283

Renovación de R22. Instalación sencilla, rápida y rentable → 290

Datos técnicos certificados por Eurovent → 302

Explicación de funciones → 306

ESPECIFICACIONES DE PRODUCTO

Gama de unidades comerciales
Elite - Standard split - PK4 · R32 → 268
Elite - Standard cassette de 4 vías 60x60 - PY3 · R32 → 258
Elite - Standard cassette de 4 vías 90x90 - PU3 · R32 → 260
Elite - Standard consola de techo - PT3 · R32 → 264
Elite - Standard unidad de conducto adaptable - PF3 · R32 → 248
Unidad estándar con conducto multizona · R32 → 252
Big PACi NX Elite conducto de alta presión estátic → 254
PACi NX Jet Air Stream · R32 → 255
PACi NX con intercambiador de calor de agua → 275

Sistemas comerciales Twin, Triple y Double-twin → 278
PACi NX Standard unidades exteriores · R32 → 278
Unidades interiores compatibles para combinaciones multi → 279
Combinaciones en funcionamiento simultáneo → 280
Disposiciones de las tuberías de refrigerante → 281

Serie P de control de precisión para entornos pequeños y críticos → 284
Serie P – Perimetral · R32 → 285

Ventilación
Kit de conexión UTA PAH3M-1 para PACi NX → 286
Cortinas de aire eléctricas → 287
Cortina de aire con batería DX, conectada a sistemas PACi NX → 288
air-e generador nanoe X de instalación en el techo → 289

Accesorios y control → 294

Serie PACi NX. Compacta pero potente

Una solución de aire acondicionado compacta y de alta eficiencia, equipada con tecnología avanzada de compresor inverter que ofrece un excelente ahorro energético.

Diseñada con funciones innovadoras de calidad del aire interior y amplias opciones de conectividad, ideal para tiendas, restaurantes, oficinas y aplicaciones residenciales.



Calidad de producto y seguridad.

Todas las soluciones de Panasonic Heating & Cooling se someten a estrictas pruebas de calidad y seguridad antes de su lanzamiento al mercado. Este riguroso proceso incluye la obtención de todas las homologaciones de seguridad necesarias para garantizar que cada unidad cumpla las normas más exigentes del sector y ofrezca la máxima tranquilidad.

INNOVACIÓN ECONÓMICA Y DE AHORRO ENERGÉTICO

Menores costes de electricidad y una solución más inteligente para lograr mayores ahorros.

DISEÑO OPTIMIZADO PARA EL INSTALADOR

Instalación rápida, renovación sencilla y mantenimiento mejorado.

R32 INNOVACIÓN EN CONFORT SOSTENIBLE

Una solución que ofrece confort y una mejor calidad del aire interior con responsabilidad medioambiental.

PACi NX Elite: aire acondicionado comercial de gama alta.

La gama PACi NX Elite se ha ampliado para incluir los modelos Big PACi NX Elite de 20,0-25,0 kW.
Un rendimiento excepcional a temperaturas ambiente extremas con una eficiencia energética muy alta, tanto en calefacción como en refrigeración. Los ventiladores, sus motores, los compresores y los intercambiadores de calor, diseñados para conseguir el máximo ahorro, proporcionan una mayor eficiencia estaciona, entre las mejores del sector, lo que garantiza una reducción de las emisiones de CO_2, del consumo de energía y de los costes de funcionamiento.

De 3,6 a 25,0 kW.
- Totalmente homologado para garantizar la calidad y la seguridad
- Excelentes SEER: 8,9 A+++ / SCOP: 5,1 A+++ a 3,6 kW (en cassette de 90x90)
- Una unidad exterior compacta con un solo ventilador en todas las capacidades
- Tuberías largas, de máximo 100 m 1)
- Amplio rango de funcionamiento, hasta 52 °C en refrigeración y -20 °C en calefacción
- Reinicio automático tras corte en el suministro eléctrico
- Conexiones Twin, Triple y Double-twin
- Compatibilidad con intercambiador de calor de agua 2) y conexión UTA

1) Para los modelos de 10,0 ~ 25,0 kW. 2) Para los modelos de 20,0 - 20,5 kW.



PACi NX Standard: estándar de alta calidad.

Con un diseño y una ingeniería de alta calidad, los sistemas PACi NX Standard son la solución perfecta para proyectos que requieren calidad con un presupuesto limitado. Además, su diseño compacto y ligero los hace ideales para instalaciones con un espacio limitado, como pequeñas aplicaciones comerciales y residenciales. El esbelto y ligero diseño de la unidad exterior permite su instalación incluso en lugares muy difíciles.

De 2,5 a 14,0 kW.
- Gama ampliada de unidades exteriores a partir de 2,5 kW
- Equilibrio perfecto entre coste del sistema y rendimiento
- Índices SEER/SCOP excelentes en la categoría Inverter estándar SEER: 8,1 A++ / SCOP: 4,8 A++ a 3,6 kW (en cassette de 90x90)
- Variedad de controladores individuales y centralizados, que proporcionan una flexibilidad total
- Unidades exteriores compactas, que ocupan un espacio reducido y son ligeras
- Conexión Twin posible desde 10,0 hasta 14,0 kW
- Rango de funcionamiento, hasta 43 °C en refrigeración y -15 °C en calefacción



Equipos de climatización profesional con refrigerante R32.

Panasonic recomienda el R32 debido a su bajo potencial de calentamiento global (PCA). En comparación con el R22 y el R410A, el R32 registra un impacto ambiental bajo.

Panasonic trabaja para preservar el medioambiente. En línea con los países europeos que participan en el Protocolo de Montreal, cuya finalidad es proteger la capa de ozono y prevenir el calentamiento global, Panasonic lidera el cambio al R32.

R32
EL POTENCIAL DE CALENTAMIENTO GLOBAL SE REDUCE UN
75%

Serie PACi NX. Aspectos destacados

La serie NX permite una renovación rápida y sencilla mediante su eficiente método de tres cables e integra la tecnología nanoe™ X para ofrecer prestaciones avanzadas de calidad del aire interior. Su amplia conectividad IoT permite la monitorización inteligente y una gestión energética optimizada.



Mayor eficiencia.

Una gama ampliada de unidades interiores aire-aire que combina alta eficiencia estacional y confort durante todo el año, adaptándose a una gran variedad de requisitos de proyecto.

Clase energética [1] y valores de eficiencia estacional ($\eta_{s,c}$ / $\eta_{s,h}$) [2]

		Split - PK4		Cassette de 4 vías - PY3		Cassette de 4 vías - PU3		Consola de techo - PT3		Conducto adaptable - PF3		Conducto multizona	Conducto - PE4	Jet Air Stream
		Elite	Standard	Elite	Standard	Elite	Standard	Elite	Standard	Elite	Standard	Standard	Elite	Elite
2,5 kW	❄		A++		A++									
	☼		A+		A++									
3,6 kW	❄	A++	A++	A++	A++	A+++	A++	A++	A++	A++	A+			
	☼	A++	A+	A++	A+	A+++	A++	A++	A+	A+	A+			
5,0 kW	❄	A++	A++	A++	A++	A+++	A++	A++	A++	A++	A++			
	☼	A++	A+	A++	A+	A++	A++	A++	A+	A+	A+			
6,0 kW	❄	A++	A++	A++	A++	A++	A++	A++	A++	A++	A++			
	☼	A++	A++	A+	A+	A++	A++	A++	A++	A+	A+			
7,1 kW	❄	A++	A+			A++	A++	A++	A+	A++	A+	A++		
	☼	A++	A+			A++	A++	A++	A+	A++	A+	A+		
10,0 kW	❄	A++	A++			A++	A++	A++	A++	A++	A++	A++		
	☼	A+	A+			A++	A+	A+	A+	A+	A	A+		
12,5 kW	❄					304,3%	267,0%	278,4%	241,7%	281,7%	257,4%	254,5%		
	☼					186,0%	157,0%	175,6%	147,4%	165,0%	142,6%	143,2%		
14,0 kW	❄					286,6%	257,0%	263,3%	228,8%	275,9%	252,2%	251,8%		227%
	☼					181,2%	152,2%	169,3%	145,3%	162,6%	140,6%	141,4%		155%
20,0 kW	❄												237,8%	
	☼												146,0%	
25,0 kW	❄												213,0%	250%
	☼												145,0%	155%

1) Escala de etiqueta energética de A+++ a D para los modelos por debajo de 12,0 kW (reglamento (UE) 626/2011). 2) Valores $\eta_{s,c}$ / $\eta_{s,h}$ para los modelos superiores a 12,0 kW (norma EN 14825).

Serie PACi NX para una gran facilidad de reacondicionamiento.

Esta serie ha sido desarrollada con 3 cables de alimentación y comunicación. Facilita y simplifica la sustitución de sistemas antiguos con conexiones con 3 cables, lo cual predomina en muchos sistemas.

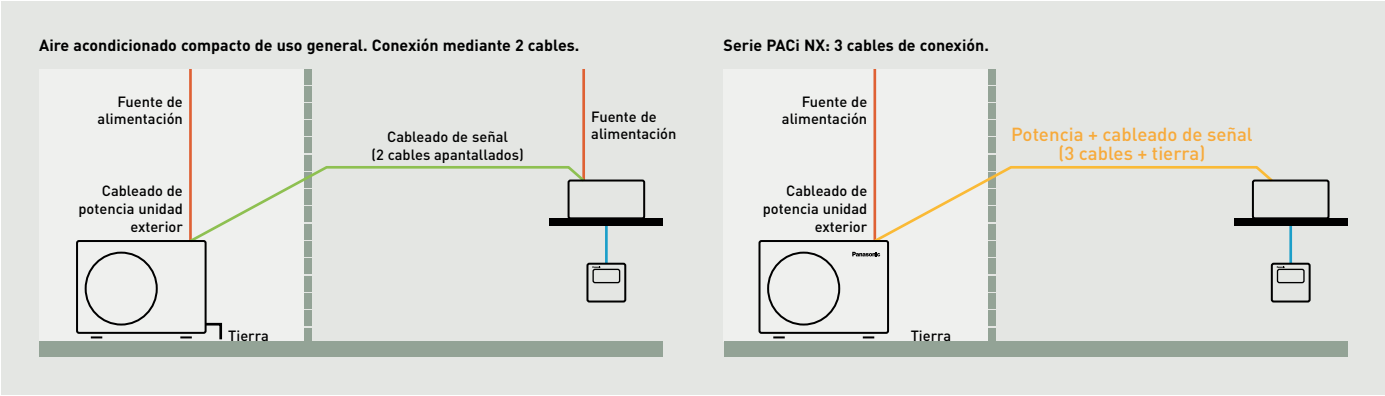

CONEX con integración de IdC

El control remoto por cable CONEX está completamente integrado con las soluciones IoT desarrolladas por Panasonic.
Es posible realizar la configuración detallada del mantenimiento y la operación del servicio con un smartphone o tablet.

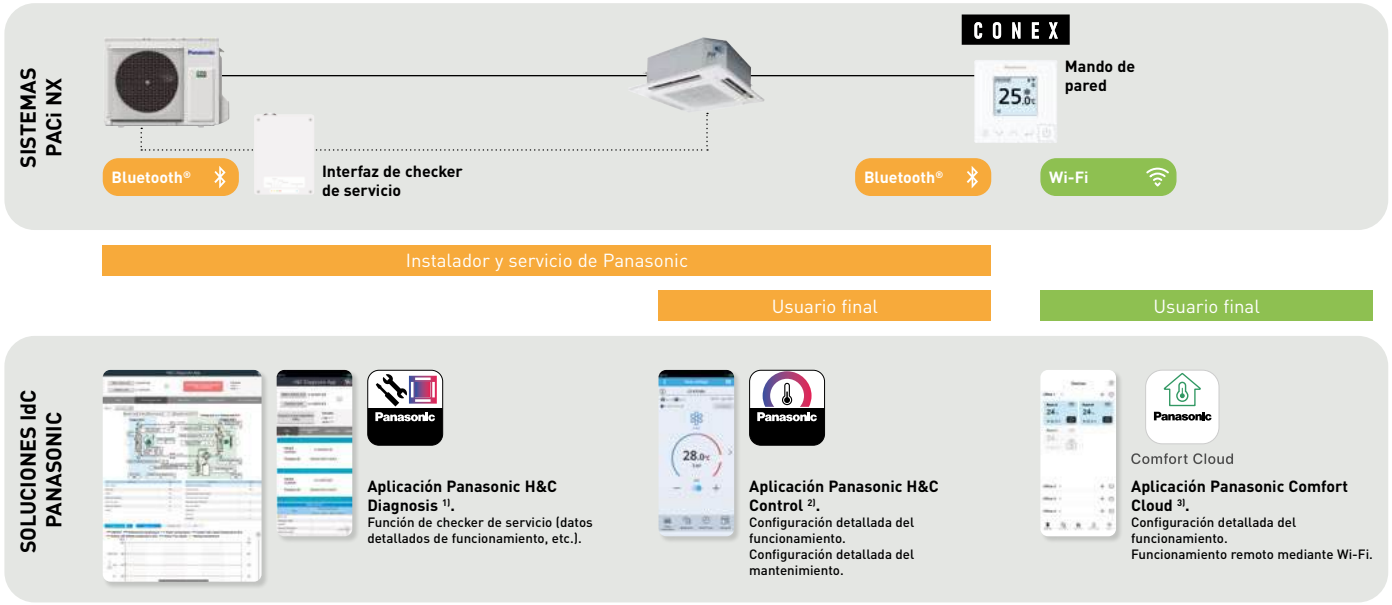

1) Se requiere una interfaz de checker de servicio cuando esta aplicación se utiliza desde una ubicación exterior. Mando de pared (CZ-RTC6WBL, CZ-RTC6BL, CZ-RTC6WBLW2 o CZ-RTC6BLW2) es requerido cuando la aplicación se utiliza desde una ubicación interior. Compatible con las unidades exteriores PZ3 y PZH3. 2) Se requiere CZ-RTC6WBL, CZ-RTC6BL, CZ-RTC6WBLW2 o CZ-RTC6BLW2. 3) Se requiere CZ-RTC6WBLW2 o CZ-RTC6BLW2.

Panasonic cuida la calidad del aire interior

Gracias a la tecnología nanoe™ X, se pueden neutralizar varios tipos de contaminantes, como ciertos tipos de bacterias, virus, moho, alérgenos, polen y ciertas sustancias peligrosas. Esta tecnología única se incluye para ofrecer mejor calidad del aire en la gama tanto residencial como comercial.

7 efectos de nanoe™ X, la tecnología exclusiva de Panasonic.

Desodoriza



Olores

Capacidad para inhibir 5 tipos de contaminantes



Bacterias y virus | Moho | Alérgenos | Polen | Sustancias peligrosas

Hidrata



Piel y cabello

El rendimiento de nanoe™ X puede variar dependiendo del tamaño de la habitación, la atmósfera y el uso y puede tardar varias horas en alcanzar el máximo efecto. nanoe™ X no es un dispositivo médico. Deben ser respetadas la normativa sobre diseño de edificios y las recomendaciones sanitarias locales.

CONSULTAR LA PÁGINA 231 PARA MÁS DETALLES Y DATOS DE VALIDACIÓN

CONEX. Dispositivos y aplicaciones

CONEX proporciona comodidad y control para las distintas necesidades de los usuarios. Accesible, flexible y escalable con diferentes controladores y aplicaciones. Cumpliendo perfectamente con los requisitos de los controles modernos para el usuario final, el instalador y el servicio.

Comfort Cloud





1 Control intuitivo con diseño atractivo

- Funcionamiento sencillo de fácil visualización
- Frontal optimizado con pantalla plana LCD
- Cuerpo compacto de solo 86x86

2 Un mayor confort con tu smartphone

- Opciones de control flexible con integración de IdC
- Aplicación Panasonic H&C Control para el control remoto diario
- Aplicación Panasonic Comfort Cloud para el funcionamiento remoto 24/7/365

3 Mantenimiento fácil con la aplicación de servicio

- Configuración fácil y rápida de la aplicación para los ajustes del sistema
- La aplicación Panasonic H&C Diagnosis permite al mantenedor obtener datos detallados del funcionamiento del sistema

* El uso de aplicaciones depende del modelo de control remoto.

CONEX con integración de IdC

El control remoto por cable CONEX está completamente integrado con las soluciones IoT desarrolladas por Panasonic. Mediante un smartphone o tablet, se puede configurar detalladamente el funcionamiento, el mantenimiento y la operación del servicio.

1) Se requiere una interfaz de checker de servicio cuando esta aplicación se utiliza desde una ubicación exterior. Mando de pared (CZ-RTC6WBL, CZ-RTC6BL, CZ-RTC6WBLW2 o CZ-RTC6BLW2) es requerido cuando la aplicación se utiliza desde una ubicación interior. Compatible con las unidades exteriores PZ3 y PZH3. 2) Se requiere CZ-RTC6WBL, CZ-RTC6BL, CZ-RTC6WBLW2 o CZ-RTC6BLW2. 3) Se requiere CZ-RTC6WBLW2 o CZ-RTC6BLW2.



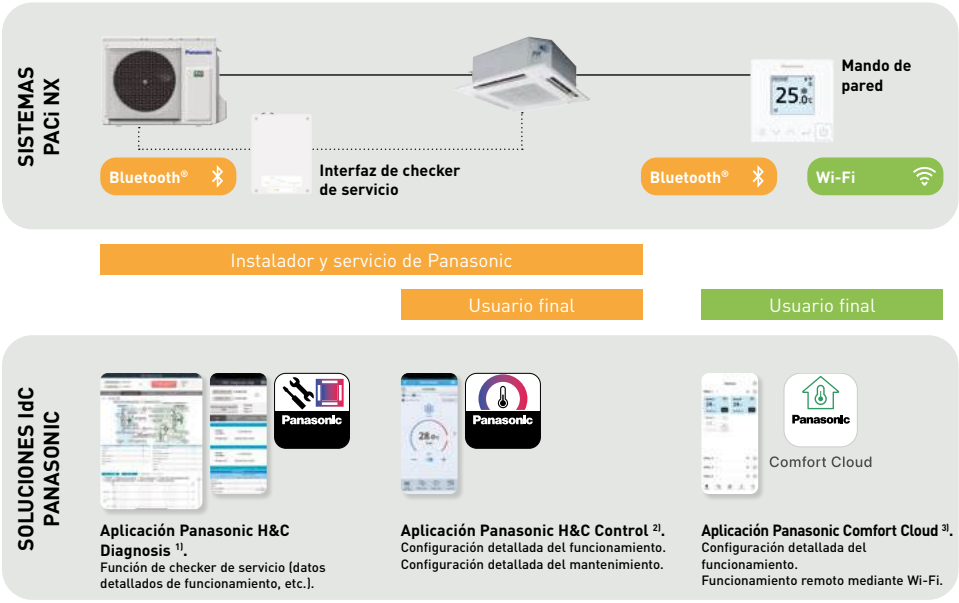

Modelo blanco	CZ-RTC6W	CZ-RTC6WBL	CZ-RTC6WBLW2
Modelo negro	**CZ-RTC6**	**CZ-RTC6BL**	**CZ-RTC6BLW2**
Conexión por cable compatible con	PACi NX y ECOi	PACi NX y ECOi	PACi NX y ECOi 1)
Funciones inalámbricas	Sin función inalámbrica	Bluetooth®	Bluetooth® + Wi-Fi
Compatibilidad con aplicación			
Aplicación Panasonic Comfort Cloud	–	–	✔
Aplicación Panasonic H&C Control	–	PACi NX y ECOi	✔ Solo PACi NX
Aplicación Panasonic H&C Diagnosis 2)	–	✔ Solo PACi NX 3)	✔ Solo PACi NX 3)
Configuración de unidad exterior (mando de pared conectado a unidad interior)	✔ Solo PACi NX 3)	✔ Solo PACi NX 3)	✔ Solo PACi NX 3)

1) Disponible para los tipos de unidad interior ECOi MY3, MF3, MM2 y MK3. 2) Compatible con U-71/100/125/140PZH3E5/8 y U-100/125/140PZ3E5/8. 3) Cuando se conecta a la combinación de unidades interior y exterior PACi NX.

Adaptador Wi-Fi comercial

El adaptador de interfaz CZ-CAPWFC2 de Panasonic permite conectar una o un grupo de unidades interiores a la aplicación Panasonic Comfort Cloud, para control, monitorización, programación y alertas de códigos de error.

Comfort Cloud



Control avanzado a través de un smartphone

Controla las unidades interiores PACi NX y ECOi con un smartphone desde cualquier lugar y en cualquier momento usando la aplicación Panasonic Comfort Cloud y el adaptador Wi-Fi comercial. Esta solución escalable es ideal para un sistema y una o múltiples ubicaciones. El hecho de poder acoplar el adaptador con los sistemas de múltiples características hace que esta sea una solución ideal para aplicaciones residenciales y comerciales.

1 De 1 a 200 unidades

El usuario puede controlar hasta 10 diferentes ubicaciones, con hasta 20 unidades / grupos por ubicación. Además, se puede conectar un adaptador a una unidad interior o a un grupo de hasta 8 unidades interiores.

2 Compatible con control mediante voz

Al registrar la unidad en la aplicación Panasonic Comfort Cloud adquiere compatibilidad con los asistentes de voz más populares.

3 Multiusuario

La aplicación Panasonic Comfort Cloud permite controlar el acceso de múltiples usuarios. Restringe el acceso de usuarios a unidades concretas.

4 Programación fácil

Programación semanal más fácil. No solo para una unidad, sino para múltiples ubicaciones y desde un smartphone.

5 Monitorización de la energía

Comprueba el consumo de energía estimado y compáralo con otros periodos para averiguar cómo reducir aún más el consumo de energía. Comprobar listados de unidades que proporcionan el consumo*.

* Función disponible dependiendo del modelo.

6 Códigos de error

La notificación de un código de error a través de la aplicación proporciona una notificación con tiempo y permite una reparación más rápida.

Diagrama de conexiones

La longitud de cableado del adaptador Wi-Fi comercial es de 1,9 m y conecta la unidad interior a través de un conector T10 con los conectores terminales R1/R2.

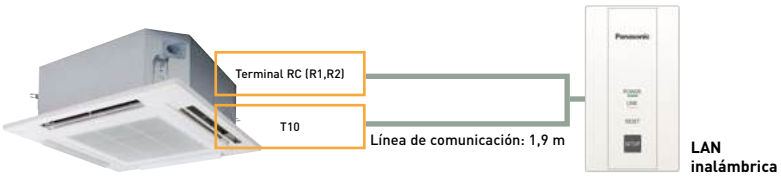

Tensión de entrada	DC 12 V (suministrados desde el conector T10)
Consumo de energía	Máximo 2,4 W
Dimensiones (Al x An x Pr)	120 x 70 x 25 mm
Peso	190 g (incluyendo líneas de comunicación)
Interfaz	1 lAN inalámbrica

LAN inalámbrica estándar	IEEE 802,11 b/g/n
Gama de frecuencia	Banda de 2,4 GHz
Rango de funcionamiento	0 ~ 55 °C, 20 ~ 80 RH%
Unidad interior conectable	1 unidad
Longitud de línea de comunicación	1,9 m (incluida)

Aplicación Panasonic Comfort Cloud

Descargar la aplicación gratuita.

Otros requisitos de hardware: conexión por Wi-Fi a Internet (no incluida) y smartphone o tablet con acceso a Internet. Panasonic gestiona y controla totalmente Panasonic Cloud Server.
* La pantalla de la aplicación se facilita únicamente con fines ilustrativos. La pantalla real puede variar.



Comfort Cloud

El equilibrio de la naturaleza en la calidad del aire interior

nanoe™ X, la tecnología con los beneficios de los radicales hidroxilo.

Abundantes en la naturaleza, los radicales hidroxilo (también conocidos como radicales OH) tienen la capacidad de neutralizar contaminantes, virus y bacterias para limpiar y desodorizar. La tecnología nanoe™ X puede brindar estos increíbles beneficios a los espacios interiores para que las superficies, los muebles y el ambiente interior puedan ser lugares más limpios y agradables, ya sea en casa, en el trabajo o visitando hoteles, tiendas, restaurantes, etc.



¿Qué tiene de especial la tecnología nanoe™ X?

Efectivo en tapicerías y superficies.

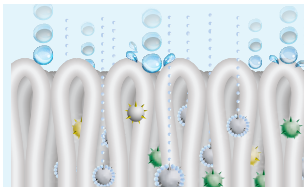

1 | Con una milmillonésima parte de un metro, nanoe™ X es mucho más pequeño que el vapor y puede penetrar profundamente en los tejidos para su desodorización.

Mayor duración de la vida útil.



2 | Contenido en diminutas partículas de agua, nanoe™ X tiene una larga vida útil, de aproximadamente 600 segundos, lo que posibilita que se extienda fácilmente por la habitación.

Gran cantidad.



3 | El nanoe X Generador Mark 3 produce 48 billones de radicales hidroxilo por segundo. Esta mayor cantidad de radicales hidroxilo en nanoe™ X aporta efectos sobresalientes en la inhibición de contaminantes.

Sin mantenimiento.



La imagen muestra el generador nanoe X Mark 3.

4 | No se requiere servicio ni mantenimiento. nanoe™ X es una solución sin filtro que no requiere mantenimiento, ya que su electrodo de atomización está envuelto en agua durante su proceso de generación y está fabricado con titanio.

7 efectos de nanoe™ X, la tecnología exclusiva de Panasonic

Desodoriza



Olores

Capacidad para inhibir 5 tipos de contaminantes

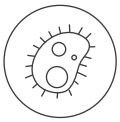

Bacterias y virus



Moho



Alérgenos



Polen



Sustancias peligrosas

Hidrata



Piel y cabello

* Consultar https://aircon.panasonic.es para obtener más detalles y datos de validación.

El primer dispositivo nanoe™ fue desarrollado por Panasonic en 2003

Generador: nanoe™

2003

480 mil millones de radicales hidroxilo/segundo

Estructura de partículas iónicas

Radicales hidroxilo



Generador: nanoe™ X

Mark 1 - 2016

4,8 billones de radicales hidroxilo/segundo

10x veces más

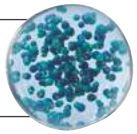

Mark 2 - 2019

9,6 billones de radicales hidroxilo/segundo

20x veces más

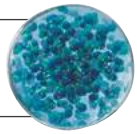

Mark 3 - 2022

48 billones de radicales hidroxilo/segundo

100x veces más



nanoe™ X, la tecnología validada por laboratorios de prestigio internacional.

La eficacia de la tecnología nanoe™ X ha sido probada por laboratorios independientes en Francia, Alemania, Dinamarca, Japón y China.
El rendimiento de nanoe™ X puede variar dependiendo del tamaño de la habitación, la atmósfera y el uso y puede tardar varias horas en alcanzar el máximo efecto. nanoe™ X no es un dispositivo médico. Deben ser respetadas la normativa sobre diseño de edificios y las recomendaciones sanitarias locales. Resultados de las pruebas realizadas en condiciones controladas de laboratorio. El rendimiento de nanoe™ X puede diferir en el entorno de la vida real.

	Contenido probado		Generador	Resultado	Capacidad	Tiempo	Organización del ensayo	N.º de informe
Partículas en suspensión	Virus	Influenza (H1N1)	Mark 2	98,3% de inhibición	30 m³	1,5 h	China Electronic Product Reliability and Environmental Testing Research Institute	J2003WT8888-00889
		Bacteriófago ΦX174	Mark 1	99,2% de inhibición	Aprox. 25 m³	6 h	Kitasato Research Center for Environmental Science	24_0300_1
	Bacteria	Estafilococo dorado	Mark 1	99,7% de inhibición	Aprox. 25 m³	4 h	Kitasato Research Center for Environmental Science	24_0301_1
Adherente	Virus	SARS-CoV-2	Mark 1	91,4% de inhibición	6,7 m³	8 h	Texcell (France)	1140-01 C3
		SARS-CoV-2	Mark 1	99,9% de inhibición	45 L	2 h	Texcell (France)	1140-01 A1
		Bacteriófago ΦX174	Mark 1	99,8% de inhibición	Aprox. 25 m³	8 h	Japan Food Research Laboratories	13001265005-01
		Virus de la leucemia murina xenotrópica	Mark 1	99,999% de inhibición	45 L	6 h	Charles River Biopharmaceutical Services GmbH	—
		Virus Coxsackie (CA16)	Mark 2	99,9% de inhibición	30 m³	4 h	China Electronic Product Reliability and Environmental Testing Research Institute	J2002WT8888-00439
		Bacteriófago	**Mark 3**	98,81% de inhibición	Aprox. 139,3 m³	4 h	SGS Inc	SHES210901902584
		MS2 Phage Virus	**Mark 3**	99,99% de inhibición	Aprox. 25 m³	2 h	Shokukanken, Inc.	227131N
	Bacteria	Estafilococo dorado	Mark 1	99,9% de inhibición	20 m³	8 h	Danish Technological Institute	868988
	Polen	Cedro	**Mark 3**	99% de inhibición	Aprox. 24 m³	12 h	Panasonic Product Analysis Center	H21YA017-1
		Polen de ambrosía	Mark 1	99,4% de inhibición	20 m³	8 h	Danish Technological Institute	868988
	Olores	Olor a tabaco	Mark 1	Reducción de la intensidad del olor en 2,4 niveles	Aprox. 23 m³	0,2 h	Panasonic Product Analysis Center	4AA33-160615-N04
			Mark 3	Reducción de la intensidad del olor en 1,7 niveles	Aprox. 139,3 m³	0,5 h	SGS Inc	SHES210901902478

Cumple los requisitos de VDI 6022 y HACCP

Certificación VDI 6022 que asegura uno de los criterios de higiene más rigurosos del sector HVAC, compatible con los requisitos HACCP de seguridad alimentaria.

VDI 6022 – Parte 5 [1] Certificación.

Evita la exposición alergénica.
Inhibe una amplia gama de bacterias nocivas, virus, moho, polen y alérgenos.

VDI 6022 – Parte 1 [1] y 1.1 2) Certificación.

Ventilación y calidad del aire interior.
Tecnología Panasonic nanoe™ X que mejora la calidad del aire interior.

Certificación HACCP de seguridad alimentaria [3] – El primer fabricante de HVAC de Europa.

1) Marca de certificación sólo válida para generador nanoe X Mark 3. 2) Marca de certificación sólo válida para generador nanoe X Mark 2 y Mark 3. 3) Aplicable a las unidades interiores PACi NX y ECOi equipadas con generador nanoe X Mark 3.

nanoe™ X: mejora la calidad del aire las 24 h.

Limpia activamente el aire e inhibe ciertos tipos de contaminantes durante todo el día. nanoe™ X funciona en combinación con la función de calefacción o refrigeración cuando se está en casa y de forma independiente cuando se está fuera.
De este modo, el aire acondicionado tiene la capacidad para aumentar la protección del hogar con la tecnología nanoe™ X, mientras se maneja cómodamente a través de la aplicación Panasonic Comfort Cloud.

Limpia el aire cuando estamos fuera.
Se puede dejar el modo nanoe™ activado para inhibir ciertos contaminantes y desodorizar antes de que volvamos a casa.

Mejora el ambiente cuando estamos en casa.
Así, disfrutaremos de un espacio más limpio y cómodo con nuestros seres queridos.

Panasonic Heating & Cooling Solutions está incorporando la tecnología nanoe™ en una amplia gama de equipos

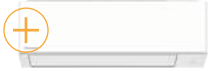

Split.
nanoe X Generador Mark 3 integrado.



Cassette de 4 vías 60x60.
nanoe X Generador Mark 2 integrado.



Cassette de 4 vías 90x90.
nanoe X Generador Mark 1 integrado.



Consola de techo.
nanoe X Generador Mark 2 integrado.



Unidad de conducto adaptable.
nanoe X Generador Mark 2 integrado.



Conducto de alta presión estática.
nanoe X Generador Mark 3 integrado.



air-e generador nanoe X de instalación en el techo.
nanoe X Generador Mark 1 integrado.

PACi NX unidad de conducto adaptable - PF3

Las unidades con conducto adaptable ofrecen más flexibilidad con las dos opciones de instalación: horizontal y vertical. Potente presión estática externa, máximo 150 Pa.





nanoe™ X

VER ESPECIFICACIONES DEL PRODUCTO

1 Instalación muy flexible

2 posibilidades de instalación (horizontal / vertical).

2 Alto rendimiento estacional con silueta estilizada

Máximo SEER: 7,4 A++ [1] / SCOP: 4,7 A++ [2].

1) Para el modelo de 10,0 kW. 2) Para el modelo de 7,1 kW.

3 Funcionamiento cómodo

- Muy silencioso, mínimo 22 dBA*.
- Soluciones de calidad del aire interior optimizadas para distintos objetivos. nanoe™ X y el filtro de agentes atmosféricos BION (opcional)

* Modelo de 3,6 kW y cuando funciona con presión estática externa de 50 Pa con velocidad baja del ventilador.

2 posibilidades de instalación (montaje horizontal / vertical)

Ahora está disponible la instalación en vertical. Presión estática externa de 150 Pa, ideal para la instalación remota de unidades lejos de las salas.



Diseño mejorado de bandeja de drenaje

La bandeja de drenaje es compartida para instalaciones en horizontal o en vertical. No es necesario modificar la unidad.



Posición de entrada del aire seleccionable

La posición de entrada del aire puede ajustarse mediante un panel desmontable para permitir la entrada trasera o inferior, en función de la instalación del conducto.



Máxima eficiencia

Clase energética [1] y valores de eficiencia estacional ($\eta_{s,c}$ / $\eta_{s,h}$) [2]							
	kW	3,6	5,0	6,0	7,1	10,0	12,5	14,0
Elite	❄	A++	A++	A++	A++	A++	281,7%	275,9%
	♨	A+	A+	A++	A++	A+	170,0%	171,0%
Standard	❄	A+	A++	A++	A++	A++	257,4%	252,2%
	♨	A+	A+	A++	A+	A	142,6%	140,6%

1) Escala de etiqueta energética de A+++ a D para los modelos por debajo de 12,0 kW (reglamento (UE) 626/2011). 2) Valores $\eta_{s,c}$ / $\eta_{s,h}$ para los modelos superiores a 12,0 kW (norma EN 14825).

Unidad compacta

- Altura de solo 250 mm
- Unidad ligera de 25 a 39 kg

Modelo convencional	Conducto adaptable
33 kg	**30 kg**
290 mm	**250 mm**

Conducto adaptable



Mejor calidad del aire interior con nanoe™ X

El rendimiento de la tecnología nanoe™ X se mantiene incluso con un conducto de 10 m de longitud*. El efecto de la mejor calidad del aire es suficiente para adaptarse a diversos esquemas de conductos en función del proyecto.

* Estudio interno de Panasonic.



Como demuestran los ensayos, la eficacia de nanoe™ X se mantiene incluso con una longitud del conducto de 10 m.

Efecto nanoe™ X contra malos olores demostrado en grandes espacios

En una sala de 139 m², el olor a tabaco se reduce en un nivel de 0,7 en comparación con una reducción natural durante un periodo de 2 horas.

Relación de desodorización de tabaco.

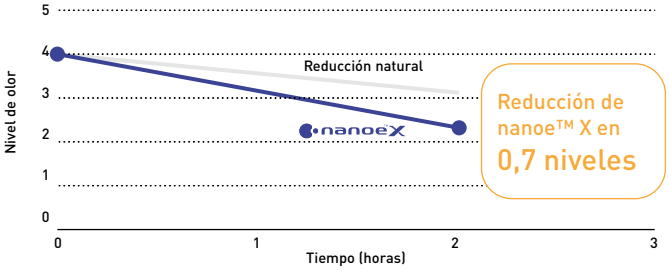

Prueba ambiente.

El instituto de ensayos internacional independiente KAKEN [1] realizó el ensayo de rendimiento de los equipos de conducto adaptable nanoe™ X equipados con el nanoe X Generador Mark 2 para eliminar el olor a tabaco.

1) KAKEN TEST CENTER General Incorporated Foundation en Japón, instituto de ensayos internacional.

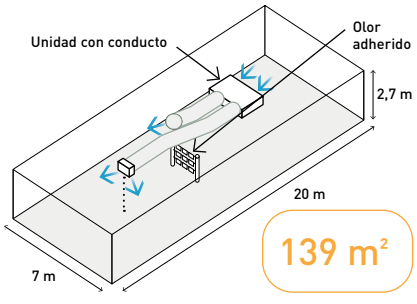

Filtro de agentes atmosféricos BION (opcional)

Hemos lanzado, en colaboración con los expertos en equipos de filtración de BION, una nueva filtración molecular para mejorar la calidad del aire interior.





La eficacia de eliminación del dióxido de nitrógeno (NO2) puede alcanzar el 99,5%*

* Medido según las normas internacionales ASTM6646. La eficacia alcanza el 99,5 % en 4,8 segundos de tiempo de contacto con el lecho de medios (filtro FAM). ** El rendimiento varía en función del tamaño de la habitación, el ambiente y el uso, y puede tardar varias horas en conseguir un efecto completo. El filtro de agentes atmosféricos BION no es un dispositivo médico; es necesario cumplir las normativas locales relativas al diseño de edificios. Resultados de las pruebas realizadas en condiciones controladas de laboratorio. El rendimiento del filtro de agentes atmosféricos BION podría ser diferente en un entorno real.

El filtro de agentes atmosféricos BION atrapa y reduce determinados tipos de gases contaminantes nocivos

Se enumeran a continuación:

- Óxidos de nitrógeno (NOX_x)
- Ozono (O_3)
- Dióxido de azufre (SO_2)
- Formaldehído (HCHO)
- Compuestos orgánicos volátiles (VOC)

Unidad con conducto adaptable y filtro de agentes atmosféricos BION.



Unidad con conducto adaptable sin filtro de agentes atmosféricos BION.



El filtro de agentes atmosféricos BION es una solución ideal para mejorar la calidad del aire interior en zonas urbanas.

Contaminación atmosférica en zonas urbanas de Europa

Según los informes, en 2021, una parte significativa de la población urbana europea se vio expuesta a niveles elevados de importantes agentes contaminantes atmosféricos*.

- El 75 % de la población urbana se expuso a concentraciones de NO_2 por encima de 10 µg/m³
- El 94 % se expuso a concentraciones de O_3 por encima de 60 µg/m³

* El informe «Europe's Air Quality Status 2023» (EEA, 2023) evalúa los niveles de contaminantes atmosféricos medidos en el aire ambiente en toda Europa (>2000 localizaciones) para los años 2021 y 2022. Los compara tanto con las normas de la UE establecidas en las directivas sobre calidad del aire ambiente como con las directrices de la OMS sobre calidad del aire de 2021.

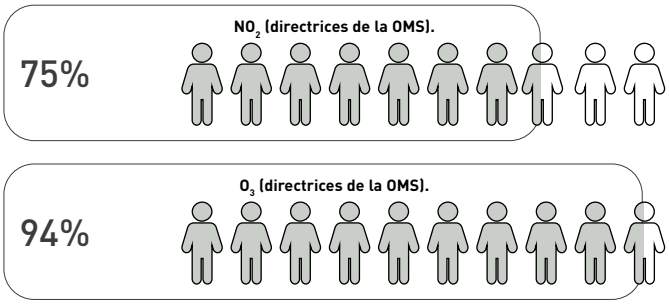

Proporción de la población urbana europea expuesta a concentraciones de contaminantes atmosféricos superiores a las normas de la UE y a las directrices de la OMS en 2021, según la referencia de EEA 2023.

¿Por qué la contaminación del aire exterior es importante para la calidad del aire interior?

La mala calidad del aire interior está asociada a los contaminantes del aire exterior, como los gases de escape de los coches y los humos de las fábricas, estando ambos estrechamente relacionados. Una parte importante de la exposición de las personas a la contaminación atmosférica se produce cuando están en el interior.



Diferentes objetivos, diferentes soluciones de calidad del aire interior

Hoy en día nos preocupamos por el bienestar y el aire que respiramos. Y existe tecnología para garantizar una mejor calidad del aire interior. Con la introducción del filtro de contaminantes atmosféricos BION, Panasonic ofrece soluciones de calidad del aire interior optimizadas para diversos objetivos.

Solución de calidad del aire interior	nanoe™ X	Filtro de contaminantes atmosféricos BION
Objetivos	Inhibir partículas como agentes contaminantes, ciertos tipos de virus y bacterias para limpiar y desodorizar	Inhibir gases como los óxidos de nitrógeno (NOX), el ozono (O3), el dióxido de azufre (SO2), el formaldehído (HCHO) y los compuestos orgánicos volátiles (VOC)
Tecnología	Radicales hidroxilo contenidos en agua	Filtración molecular
Mecanismo de filtrado	Captura física de partículas	Adsorción y absorción
Disponibilidad	De serie en todas las unidades interiores aire-aire	Accesorio opcional para la unidad con conducto adaptable (PF3/MF3)

Filtro de contaminantes atmosféricos BION*	PAW-APF800F	PAW-APF1000F	PAW-APF1400F
Unidad con conducto adaptable compatible	S-3650PF3E	S-6071PF3E	S-1014PF3E

* El cartucho filtrante y la carcasa del filtro se incluyen en el paquete.

Nuevo conducto multizona

Caudal de aire por zonas. Máximo confort. Energía mínima.

El conducto multizona es una solución que ahorra energía y costes. Permite el control independiente de la temperatura en hasta 5 zonas y reduce tanto el tiempo como el coste durante la instalación del conducto por zonas.



- AHORRO DE ENERGÍA. CONTROL INDIVIDUAL DE LA TEMPERATURA*
- DISEÑO FLEXIBLE. 4 O 5 ZONAS. INSTALACIÓN VERTICAL / HORIZONTAL
- INSTALACIÓN SENCILLA DEL CONTROL POR ZONAS. NO SE REQUIERE CONTROL EXTERNO
- CONTROL WI-FI INTEGRADO

*Todas las zonas funcionarán en el mismo modo.



Controlador de pared intuitivo

PCZ-EEB749



VER ESPECIFICACIONES DEL PRODUCTO

Gestión de múltiples zonas: solución de ahorro energético

El control de la temperatura de cada zona es independiente y puede manejarse mediante un mando de pared.

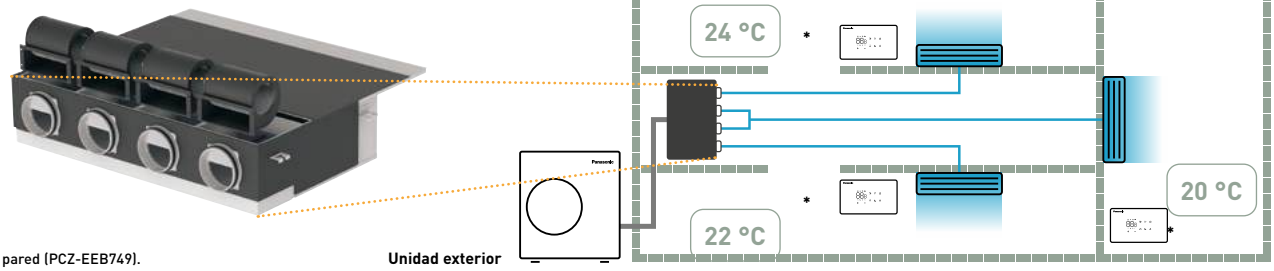

* Controlador de pared (PCZ-EEB749).

Gran flexibilidad de instalación

- 2 posibilidades de instalación (montaje en horizontal / vertical)
- Diseño de hasta 5 zonas
- Control de uno o varios ventiladores mediante un único mando de pared. Es posible controlar varios ventiladores con un único mando de pared o una sola señal, cuando se requiere una cobertura amplia de zonas o mayores prestaciones de calefacción y refrigeración.



Ejemplo:
Cuatro salidas de aire para cuatro zonas independientes.



Ejemplo:
Cuatro salidas de aire para tres zonas independientes.
Zona 1 con doble canal.
Zonas 2 y 3 con un solo canal.

By-pass en los conductos

La solución de conducto multizona elimina los conductos de derivación y permite un control independiente del ventilador por zona, ofreciendo confort preciso y ahorro energético. Garantiza un caudal de aire optimizado, un control de temperatura personalizable y un menor consumo eléctrico en comparación con los sistemas tradicionales. Ideal para instalaciones escalables con una eficiencia y flexibilidad superiores.

Conexión a internet integrada por Wi-Fi y Ethernet*.

1 | Una conexión a internet sencilla y rápida para todas las zonas.

La unidad de conducto incorpora un módulo Wi-Fi con puerto Ethernet, lo que permite configuraciones Wi-Fi rápidas y únicas para todas las zonas. El módulo Wi-Fi puede colocarse fuera de la unidad para mejorar la cobertura de señal del router Wi-Fi.

*El módulo Wi-Fi debe desconectarse cuando la unidad esté conectada a Modbus.

2 | Gestión del confort en todo momento desde cualquier lugar con la aplicación Aquarea Home.

- MANDO A DISTANCIA CENTRALIZADO
- MÁS AHORRO ENERGÉTICO
- TEMPORIZADOR SEMANAL
- INTERFAZ FÁCIL DE USAR

Aplicación Aquarea Home

Descarga la aplicación gratuita.

Otros requisitos de hardware: Router e internet (compra y suscripción independientes). Panasonic Cloud Server está diseñado, gestionado y administrado por Panasonic.
*La pantalla de la aplicación se facilita únicamente con fines ilustrativos. La pantalla real puede variar.

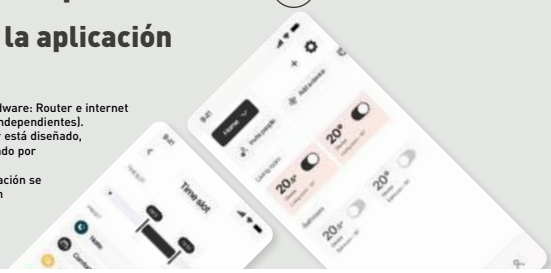

Aquarea Home

Disponible en App Store

DISPONIBLE EN Google Play

Big PACi NX Elite conducto de alta presión estática 20,0-25,0 kW - PE4

El diseño de la unidad interior separable facilita la instalación de tuberías.
Tecnología nanoe™ X de serie para mejorar la calidad del aire interior.





nanoe™ X

VER ESPECIFICACIONES DEL PRODUCTO

1 Estructura interior compacta y ligera

La estructura interior es compacta y ligera, con una elevada eficiencia. Tiene un diseño separable para facilitar la instalación en un espacio estrecho y limitado. Además, este diseño desmontable permite facilitar mucho el mantenimiento.

2 Fácil instalación y conexión frigorífica gracias a los componentes desmontables

El intercambiador de calor y el ventilador (ventilador + carcasa) se pueden separar durante la instalación. La unidad interior de conducto se puede volver a ensamblar fácilmente y es idóneo para trabajar en espacios estrechos.

3 Elevada presión estática externa, ajuste máximo de 200 Pa*

Una elevada presión estática permite el uso de conductos largos para su instalación en una amplia variedad de lugares.

* Para el modelo S-250PE4E.

4 Manejo cómodo

- nanoe™ X de serie para mejorar la calidad del aire interior.
- Puede controlarse mediante el smartphone con la aplicación Panasonic Comfort Cloud [1].

1) Se necesita el adaptador Wi-Fi Panasonic CZ-CAPWFC2.

Mejora de la calidad del aire interior con nanoe™ X

La tecnología nanoe™ X ya está disponible para la gama Big PACi NX Elite de 20,0-25,0 kW.
El modelo PE4 está equipado con el Generador Mark 3 que genera 48 billones de radicales hidroxilo por segundo. Está diseñado específicamente para adaptarse a aplicaciones de conductos largos.



Ajuste máximo de presión estática de 200 Pa*

Una elevada presión estática permite el uso de conductos largos para su instalación en una amplia variedad de lugares.

Configuración de presión estática en 3 pasos.
Los modos de presión estática seleccionables pueden variar entre 200 Pa / 130 Pa / 75 Pa para una mayor flexibilidad de instalación.

* Para el modelo S-250PE4E.

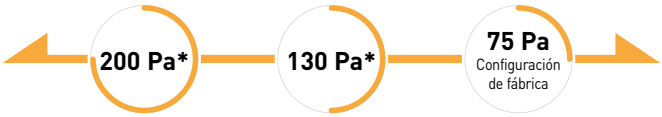

Instalación fácil con componentes ligeros

La unidad interior se puede separar fácilmente en 3 componentes, de los cuales el más pesado tan solo pesa 48 kg.

Dimensiones de cada componente (diseño ligero para facilitar su desmontaje).

Intercambiador de calor



Ventilador



Carcasa del ventilador



El peso es para el modelo S-250PE4E.

PACi NX cassette de 4 vías 90x90 - PU3

Estos cassettes cuentan con Econavi y con tecnología nanoe™ X optimizados para mejorar el confort, la salud y la eficiencia del entorno de la aplicación.



1 Calidad del aire interior mejorada con nanoe™ X y admisión de aire exterior

- Tecnología nanoe™ X de serie para mejorar la calidad del aire interior
- Función de limpieza interna de la unidad con nanoe™ X
- Elevado volumen de admisión de aire exterior con kit opcional (CZ-FDU3 + CZ-ATU2)

2 Máxima eficiencia energética y confort

- Alta eficiencia estacional en calefacción y refrigeración, máximo SEER: 8,9 A+++ / SCOP: 5,1 A+++*
- Econavi: sensores inteligentes para aumentar el ahorro de energía y el confort
- Funcionamiento supersilencioso de hasta 27 dB(A)

* Para el modelo de 3,6 kW.

3 Fácil instalación

- Ligero, de fácil instalación y con bomba de drenaje integrada para una instalación rápida
- El mando de pared CZ-RTC6WBL y CZ-RTC6BL permite configurar fácilmente el sistema mediante Bluetooth®



nanoe™ X

VER ESPECIFICACIONES DEL PRODUCTO

Paneles blanco y negro grafito ahora disponibles para el cassette de 4 vías 90x90 que ofrecen opciones versátiles para aplicaciones comerciales.



Panel estándar, blanco (RAL9003).
CZ-KPU3

Panel Econavi, blanco (RAL9003).
CZ-KPU3A



Panel estándar, negro grafito (RAL9011).
CZ-KPU3B

Aire siempre puro y limpio con nanoe™ X

En los ensayos, el cassette de 4 vías 90x90 con nanoe™ X ha demostrado que inhibe las sustancias peligrosas un 92 %, en comparación con la reducción natural*. Además de los 7 beneficios de nanoe™ X, la unidad interior puede limpiarse con un corto funcionamiento de nanoe™ X y modo deshumidificación.

* Se requieren los controladores CZ-RTC5B, CZ-RTC6W/BL/BLW2 o CZ-RTC6/BL/BLW2.

Después de la operación de climatización o de secado, el interior de la unidad interior se seca automáticamente y el nanoe™ X se activa para suprimir la proliferación de moho.



Se activa el ventilador para descargar la humedad interna.



Hace funcionar el ventilador para que nanoe™ X circule internamente.

Efecto del nanoe™ X contra malos olores demostrado en grandes espacios

El 92 % del hexadecano1) se inhibe tras 8 horas de exposición en un lado de la habitación de 267 m².

Ratio de inhibición del hexadecano.

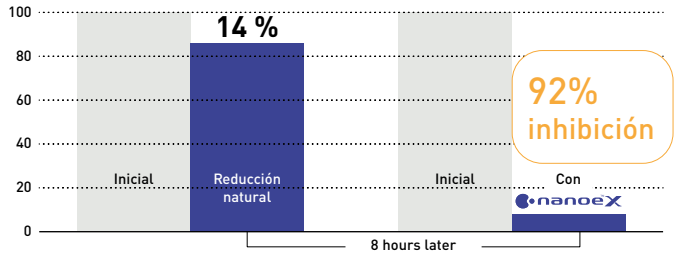

Prueba ambiente.

La organización de certificación independiente SIRIM 2) realizó el ensayo de rendimiento de los equipos de cassette de 4 vías equipados con generador nanoe X Mark 1 para inhibir el hexadecano, un contaminante químico.

1) El hexadecano es una sustancia peligrosa que se encuentra en los gases de escape de la gasolina y el diésel, y se considera una de las causas del olor a gasóleo. 2) SIRIM Berhad (SIRIM), una de las principales organizaciones de investigación y tecnología industrial de Malasia, de propiedad exclusiva del Ministerio de Finanzas Incorporado.

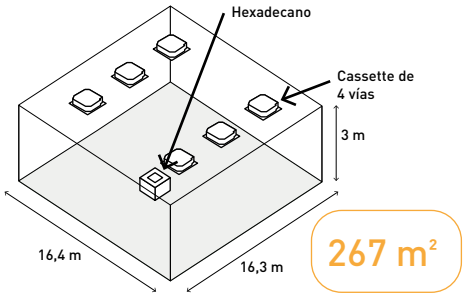

Sensor inteligente Econavi

El sensor de actividad humana y el de temperatura del suelo pueden reducir el desperdicio de energía optimizando el funcionamiento del aire acondicionado.

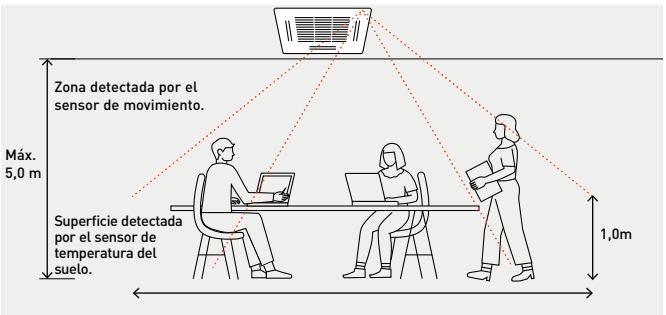

Funciones avanzadas Econavi.

Dos sensores (movimiento y temperatura del suelo) permiten encontrar pérdidas de energía y realizar a su vez un control efectivo. El sensor de temperatura del suelo funciona hasta con una altura de techo de 5 m.

Panel exclusivo Econavi opcional (CZ-KPU3A)

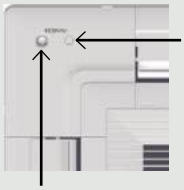

Sensor de temperatura del suelo.
Este sensor detecta la temperatura media del suelo y activa la circulación si el suelo presenta una baja temperatura.

Sensor de movimiento.
Este sensor detecta el nivel de actividad humana y controla el rendimiento de manera efectiva.



Se requiere el mando de pared CZ-RTC5B, CZ-RTC6W/BL/BLW2 o CZ-RTC6/BL/BLW2.

PACi NX split, cassette de 4 vías 60x60 y consola de techo

nanoe™ X

Llega una era de soluciones de climatización, con la tecnología nanoe™ X incorporada.





VER ESPECIFICACIONES DEL PRODUCTO

PACi NX split - PK4.

Equipado con nanoe™ X mejorado (Generador Mark 3) para mejorar la calidad del aire interior. Su diseño moderno y liso con un elegante acabado blanco mate se complementa con cualquier interior, mientras que la capacidad de mantenimiento mejorada del ventilador asegura una revisión sin esfuerzo.

Diseño moderno para cualquier interior.

Su diseño moderno y liso con un elegante acabado blanco mate se adapta a cualquier interior y es perfecto para proyectos comerciales.

La distribución del aire se modifica automáticamente según el modo de operación de la unidad

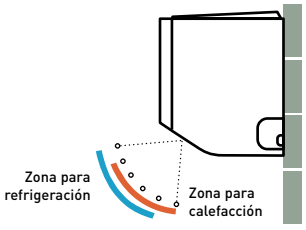

Salida de tuberías en seis direcciones

La salida de tuberías es posible en las seis direcciones: hacia la derecha, hacia atrás a la derecha, hacia abajo a la derecha, hacia la izquierda, hacia atrás a la izquierda y hacia abajo a la izquierda, lo que facilita la instalación.



Instalación eficiente con fijaciones de apoyo para la manguera de drenaje y mecanismo de bloqueo

Conexión y desconexión sencillas de la manguera de drenaje.
El mecanismo de bloqueo entre la bandeja de drenaje y la manguera asegura una conexión firme durante la instalación y un fácil desmontaje.



Soportes de fijación integrados para lograr una separación segura.
Sujetan la unidad interior contra la pared a fin de proporcionar un acceso sencillo para ajustar la manguera de drenaje y las tuberías.





VER ESPECIFICACIONES DEL PRODUCTO

PACi NX cassette de 4 vías 60x60 - PY3.

El tipo Y3 no solo se adapta perfectamente a las rejillas de techo de 600 x 600 mm, sino que también ofrece las ventajas adicionales de nanoe™ X integrado, que mejora la calidad del aire interior.

Líder en eficiencia en el sector

· Clase energética A++* con gama Elite
· Clase energética A++ con gama Standard modelo 2,5 kW

* Excepto para 6,0 kW.

Función de limpieza interna

Cuando se detiene la operación en modo refrigeración o secado, se activa el secado interno y se enciende el dispositivo nanoe™ X para suprimir la proliferación de moho en el interior de la unidad (zona de circulación del aire, ventilador, intercambiador de calor)*.

* Dependiendo del entorno de instalación o de las horas de funcionamiento, la proliferación de moho o la habitabilidad del mismo cambiará.

Diseño compacto y vanguardista

· La profundidad del techo requerida es solo de 250 mm
· La parte visible solo mide 30 mm

Control individual de las lamas

Mejor control del caudal de aire con 4 motores, que proporcionan un control individual de los deflectores. Perfecta distribución del aire sin caudal de aire directo, para reducir la sensación de corrientes de aire frío.

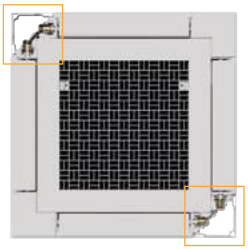

Paneles en blanco y negro grafito para cassette de 4 vías 60×60, disponibles en múltiples opciones para adaptarse a espacios residenciales y comerciales.



Panel, blanco (RAL9003).
CZ-KPY4W



Panel, gris grafito (RAL9011).
CZ-KPY4B



VER ESPECIFICACIONES DEL PRODUCTO

PACi NX consola de techo - PT3.

Estas unidades, que ofrecen un excelente rendimiento, confort y distribución del caudal de aire a larga distancia, son perfectas para comercios y escuelas.

Distribución cómoda del caudal de aire a larga distancia

La forma de la salida se ha optimizado para proporcionar una distribución del caudal de aire a larga distancia. Incluso en salas largas, el caudal de aire llega a todos los rincones, proporcionando así una climatización excepcionalmente agradable.

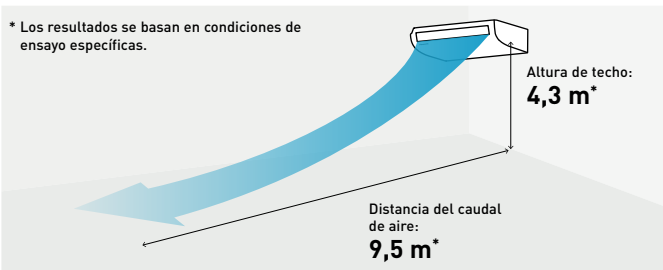

Diseño compacto, elegante y de un solo movimiento

Con su forma aerodinámica y de un solo movimiento, la unidad tiene un aspecto elegante y compacto cuando se instala para que tenga una apariencia innovadora en cualquier habitación.

Tecnología de ahorro energético que ofrece una eficiencia de primera clase

La optimización de la forma de la carcasa y del ventilador asegura un mayor caudal de aire y una mayor eficiencia. El rendimiento sobresale en el sector; y ello es gracias al motor DC del ventilador y al gran ventilador de caudal de aire diagonal.

Jet Air Stream

Las grandes superficies a menudo se calientan con calefactores y calderas, que son ineficientes, ruidosos, complejos y caros, además de que utilizan combustibles fósiles y rara vez ofrecen integración de refrigeración para el verano. El Jet Air Stream proporciona una solución eficiente y sostenible para la calefacción y la refrigeración durante todo el año en grandes superficies. Asegura un confort óptimo para el usuario, un entorno tranquilo y es mucho más fácil de instalar que otros sistemas.



CALEFACCIÓN Y REFRIGERACIÓN EFICIENTES

DISTRIBUCIÓN DEL AIRE A LARGA DISTANCIA

SMART JET: DIFUSORES AUTODIRIGIDOS

FUNCIONAMIENTO SILENCIOSO



El Jet Air Stream se ha diseñado para grandes espacios que requieren una alta distribución del aire, como gimnasios, áreas de producción y almacenes.

VER ESPECIFICACIONES DEL PRODUCTO

Alta distribución del aire para grandes espacios

Alto volumen de aire con una distancia de caudal de aire de hasta 30 m para garantizar una comodidad óptima para grandes superficies como almacenes y gimnasios.

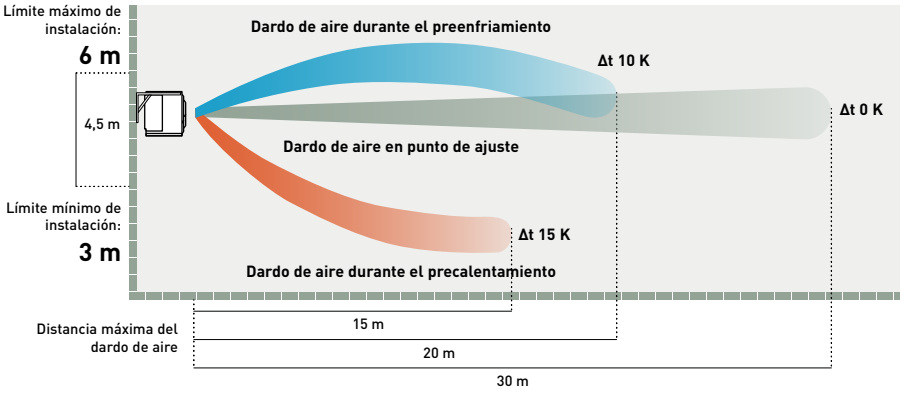

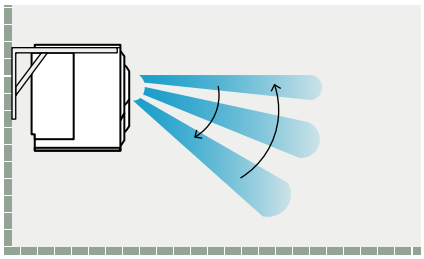

Smart Jet: difusores autodirigidos

Los modelos Jet Air Stream Smart garantizan un confort óptimo al impedir la pérdida de calor. Los movimientos del difusor se adaptan dinámicamente a la temperatura del aire entrante, lo que evita la estratificación y mantiene una temperatura ideal exclusivamente en el área ocupada.

Funcionamiento del Jet Air Stream

En modo frío, la lógica de funcionamiento del difusor se invierte hasta alcanzar el punto de ajuste.

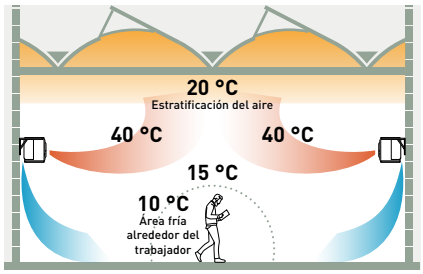

Solución existente en calefacción.
La estratificación del aire ocurre cuando el aire caliente del sistema de calefacción se eleva hacia el techo de la habitación, mientras que el aire frío se queda en la parte inferior. Esto se debe a que el aire caliente es más ligero y se eleva, mientras que el aire más frío es más denso y se mantiene bajo.

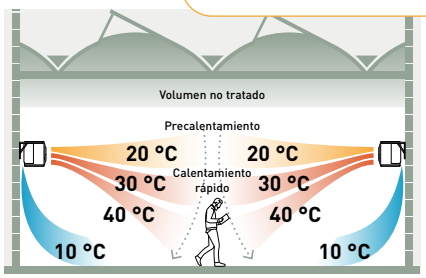

Funcionamiento del Jet Air Stream en calefacción.
Precalentamiento: Al arrancarse, el Jet Air Stream Smart dirige los difusores horizontalmente para evitar que el aire aún no caliente llegue a las personas.
Calentamiento rápido: Una vez que el aire alcanza la temperatura ideal, la potencia se maximiza y los difusores apuntan hacia abajo para asegurar un calentamiento rápido del área ocupada.

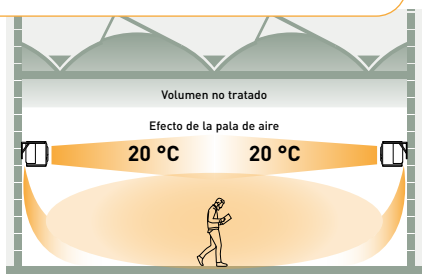

Funcionamiento del Jet Air Stream en calefacción.
Mantenimiento con efecto de pala de aire: El Jet Air Stream Smart ajusta la potencia una vez que se alcanza la temperatura deseada. Esto alinea los difusores horizontalmente, creando una «pala de aire» como una barrera térmica para optimizar la distribución de calor y evitar la dispersión hacia arriba.

Tipo		Jet Air Stream Smart		Jet Air Stream Standard		Jet Air Stream Ducted	
Caudal de aire	m³/h	2500 m³/h	5000 m³/h	2500 m³/h	5000 m³/h	2500 m³/h	5000 m³/h
Modelo		P-VTVF140MC5A-PE	P-VTVF250MC5A-PE	P-VTVF140NC5A-PE	P-VTVF250NC5A-PE	P-VTVF140PC5A-PE	P-VTVF250PC5A-PE
Imagen		Smart Jet: difusores autodirigidos		Difusores manuales		Panel frontal con conductos	
		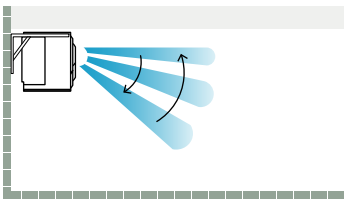		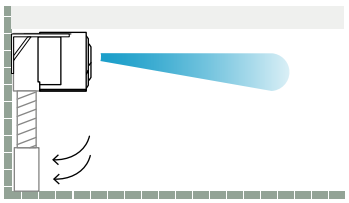		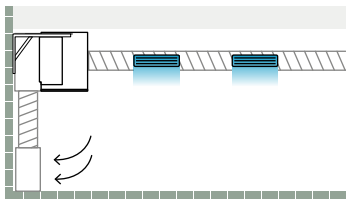	
Unidad exterior compatible		U-140PZH4E5/8	U-250PZH4E8	U-140PZH4E5/8	U-250PZH4E8	U-140PZH4E5/8	U-250PZH4E8

Gama de unidades comerciales

Página	Unidades interiores	2,5 kW	3,6 kW	4,5 kW [1]	5,0 kW	6,0 kW
P. 248	PACi NX unidad de conducto adaptable· R32		 S-3650PF3E	 S-3650PF3E	 S-3650PF3E	 S-6071PF3E
P. 252	NUEVO PACi NX con conducto multizona· R32					
P. 254	Big PACi NX Elite conducto de alta presión estática 20-25 kW · R32					
P. 258	PACi NX Cassette de 4 vías 60x60 · R32	 S-25PY3E	 S-36PY3E		 S-50PY3E	 S-60PY3E
P. 260	PACi NX cassette de 4 vías 90x90 · R32		 S-3650PU3E	 S-3650PU3E	 S-3650PU3E	 S-6071PU3E
P. 264	PACi NX consola de techo · R32		 S-3650PT3E	 S-3650PT3E	 S-3650PT3E	 S-6071PT3E
P. 268	PACi NX split · R32	 S-2545PK4E	 S-2545PK4E	 S-2545PK4E	S-5010PK4E	S-5010PK4E
P. 255	NUEVO PACi NX Jet Air Stream · R32					
P. 285	NUEVO Serie P - Perimetral · R32					

Unidades exteriores	2,5 kW	3,6 kW	5,0 kW	6,0 kW
PACi NX Elite · R32 Big PACi NX (20,0-25,0 kW) · R32		 U-36PZH3E5	 U-50PZH3E5	 U-60PZH3E5
PACi NX Standard · R32	 U-25PZ3E5	 U-36PZ3E5	 U-50PZ3E5	 U-60PZ3E5A

1) Las opciones de unidades interiores de 4,5 kW están disponibles únicamente para combinaciones Twin, Triple y Double-twin. 2) No es compatible con PACi NX para exteriores ni con sus accesorios. Pueden aplicarse las condiciones de venta de la gama doméstica. Consultar al representante comercial.. * U-__E5 monofásica/U-__E8 trifásica.

UNIDADES OPCIONALES EN LA SECCIÓN DE VENTILACIÓN

7,1 kW	10,0 kW	12,5 kW	14,0 kW	20,0 kW	25,0 kW
 S-6071PF3E	 S-1014PF3E	 S-1014PF3E	 S-1014PF3E		
 S-7110PQ41E	 S-7110PQ41E	 S-1014PQ51E	 S-1014PQ51E		
				 S-200PE4E	 S-250PE4E
				Un nuevo panel en negro grafito (RAL9011) está disponible. 	
 S-6071PU3E	 S-1014PU3E	 S-1014PU3E	 S-1014PU3E	**Un panel en negro grafito (RAL9011) está disponible.** 	
 S-6071PT3E	 S-1014PT3E	 S-1014PT3E	 S-1014PT3E		
S-5010PK4E	S-5010PK4E				
			 P-VTVF140MC5A-PE / P-VTVF140NC5A-PE / P-VTVF140PC5A-PE		 P-VTVF250MC5A-PE / P-VTVF250NC5A-PE / P-VTVF250PC5A-PE
 T-UPZ/OPZ 0071	 T-UPZ/OPZ 0111	 T-UPZ/OPZ 0121	 T-UPZ/OPZ 0141		 T-UPZ/OPZ 0211

7,1 kW	10,0 kW	12,5 kW	14,0 kW	20,0 kW	25,0 kW
 U-71PZH4E5 / U-71PZH4E8	 U-100PZH4E5 / U-100PZH4E8	 U-125PZH4E5 / U-125PZH4E8	 U-140PZH4E5 / U-140PZH4E8	 U-200PZH4E8	 U-250PZH4E8
 U-71PZ3E5A	 U-100PZ3E5 / U-100PZ3E8	 U-125PZ3E5 / U-125PZ3E8	 U-140PZ3E5 / U-140PZ3E8		

Serie PACi NX Elite unidad de conducto adaptable - PF3 · R32

Unidad de conducto adaptable - PF3.

Dos posibilidades de instalación (montaje en horizontal/vertical) con elevada presión estática externa de 150 Pa permiten una instalación flexible.



nanoe™ X de serie.

			Monofásica						
			3,6 kW	5,0 kW	6,0 kW	7,1 kW	10,0 kW	12,5 kW	14,0 kW
Kit			**KIT-36PF3ZH5**	**KIT-50PF3ZH5**	**KIT-60PF3ZH5**	**KIT-71PF3ZH45**	**KIT-100PF3ZH45**	**KIT-125PF3ZH45**	**KIT-140PF3ZH45**
Mando de pared			**CZ-RTC5B**	**CZ-RTC5B**	**CZ-RTC5B**	**CZ-RTC5B**	**CZ-RTC5B**	**CZ-RTC5B**	**CZ-RTC5B**
Potencia frigorífica	Nom. (Mín.-Máx.)	kW	3,6 (1,2 - 4,0)	5,0 (1,2 - 5,6)	5,7 (1,2 - 6,3)	6,8 (2,2 - 7,8)	9,5 (3,1 - 11,4)	12,1 (3,2 - 13,6)	13,4 (3,3 - 15,3)
EER [1]	Nom. (Mín.-Máx.)	W/W	4,24 (3,57 - 5,45)	3,42 (3,11 - 5,45)	3,68 (3,15 - 5,45)	3,74 (2,41 - 5,64)	4,09 (2,82 - 5,08)	3,53 (3,00 - 5,00)	3,38 (2,59 - 4,18)
SEER / $\eta_{s,c}$ [2]			**6,8 A++**	**6,1 A++**	**7,1 A++**	**7,1 A++**	**7,4 A++**	**281,7%**	**275,9%**
Pdesign		kW	3,6	5,0	5,7	6,8	9,5	12,1	13,4
Consumo	Nom. (Mín.-Máx.)	kW	0,85 (0,22 - 1,12)	1,46 (0,22 - 1,80)	1,55 (0,22 - 2,00)	1,82 (0,39 - 3,24)	3,23 (0,61 - 4,04)	3,43 (0,64 - 4,54)	3,96 (0,79 - 5,90)
Consumo anual de energía [3]		kWh/a	185	287	281	332	447	—	—
Potencia calorífica	Nom. (Mín.-Máx.)	kW	4,0 (1,2 - 5,0)	5,6 (1,2 - 6,5)	7,0 (1,2 - 8,0)	7,5 (2,0 - 9,0)	10,8 (3,1 - 13,5)	13,5 (3,2 - 15,4)	15,5 (3,3 - 17,4)
Potencia calorífica a -15 °C [4]	Máx.	kW	3,2	4,1	5,1	7,5	11,5	12,9	14,5
COP [1]	Nom. (Mín.-Máx.)	W/W	4,17 (3,23 - 5,45)	3,61 (2,97 - 5,45)	3,74 (3,33 - 5,45)	4,03 (3,16 - 5,41)	3,88 (3,07 - 5,25)	3,46 (3,06 - 5,16)	3,33 (3,14 - 4,29)
SCOP / $\eta_{s,h}$ [2]			**4,5 A+**	**4,2 A+**	**4,4 A+**	**4,7 A++**	**4,3 A+**	**165,0%**	**162,6%**
Pdesign a -10 °C		kW	3,6	4,0	4,7	4,7	7,8	9,3	9,5
Consumo	Nom. (Mín.-Máx.)	kW	0,96 (0,22 - 1,55)	1,55 (0,22 - 2,19)	1,87 (0,22 - 2,40)	1,86 (0,37 - 2,85)	2,78 (0,59 - 4,40)	3,90 (0,62 - 5,04)	4,65 (0,77 - 5,55)
Consumo anual de energía [3]		kWh/a	1120	1333	1495	1393	2540	—	—
Unidad interior			**S-3650PF3E**	**S-3650PF3E**	**S-6071PF3E**	**S-6071PF3E**	**S-1014PF3E**	**S-1014PF3E**	**S-1014PF3E**
Presión estática externa [5]	Nom. (Mín.-Máx.)	Pa	30 (10 - 150)	30 (10 - 150)	30 (10 - 150)	30 (10 - 150)	40 (10 - 150)	50 (10 - 150)	50 (10 - 150)
Caudal de aire	Al / Med / Ba	m³/min	14,0 / 13,0 / 10,0	16,0 / 15,0 / 12,0	21,0 / 19,0 / 15,0	21,0 / 19,0 / 15,0	20,0 / 26,0 / 21,0	34,0 / 29,0 / 23,0	36,0 / 32,0 / 25,0
Volumen de humedad eliminada		L/h	0,9	1,9	1,7	2,7	3,2	4,1	4,9
Presión sonora [6]	Al / Med / Ba	dB(A)	30 / 27 / 22	34 / 30 / 25	30 / 26 / 23	30 / 26 / 23	33 / 29 / 25	35 / 31 / 27	39 / 35 / 29
Potencia sonora	Al / Med / Ba	dB(A)	53 / 50 / 45	57 / 53 / 48	53 / 49 / 46	53 / 49 / 46	56 / 52 / 48	58 / 54 / 50	62 / 58 / 52
Dimensiones	Al x An x Pr	mm	250 x 800 x 730	250 x 800 x 730	250 x 1000 x 730	250 x 1000 x 730	250 x 1400 x 730	250 x 1400 x 730	250 x 1400 x 730
Peso neto		kg	25	25	30	30	39	39	39
Generador nanoe X			Mark 2	Mark 2	Mark 2	Mark 2	Mark 2	Mark 2	Mark 2
Unidad exterior			**U-36PZH3E5**	**U-50PZH3E5**	**U-60PZH3E5**	**U-71PZH4E5**	**U-100PZH4E5**	**U-125PZH4E5**	**U-140PZH4E5**
Suministro eléctrico		V	220 - 230 - 240	220 - 230 - 240	220 - 230 - 240	220 - 230 - 240	220 - 230 - 240	220 - 230 - 240	220 - 230 - 240
Intensidad	Frío	A	4,20 - 4,00 - 3,85	6,90 - 6,60 - 6,35	7,25 - 6,95 - 6,65	9,20 - 8,80 - 8,45	11,50 - 11,00 - 10,50	16,80 - 16,00 - 15,40	19,40 - 18,50 - 17,70
	Calor	A	4,70 - 4,50 - 4,30	7,35 - 7,00 - 6,75	8,65 - 8,30 - 7,95	9,40 - 9,00 - 8,60	13,60 - 13,10 - 12,60	19,10 - 18,20 - 17,50	22,70 - 21,70 - 20,80
Caudal de aire	Frío / Calor	m³/min	34,1 / 36,4	42,0 / 42,0	42,0 / 42,0	62,0 / 66,0	76,0 / 70,0	86,0 / 78,0	89,0 / 83,0
Presión sonora	Frío / Calor (Al)	dB(A)	43 / 44	46 / 48	47 / 50	48 / 50	52 / 52	55 / 55	56 / 56
Potencia sonora	Frío / Calor (Al)	dB(A)	62 / 64	64 / 67	65 / 69	65 / 67	69 / 69	73 / 73	74 / 74
Dimensiones	Al x An x Pr	mm	695 x 875 x 320	695 x 875 x 320	695 x 875 x 320	996 x 980 x 370	996 x 980 x 370	996 x 980 x 370	996 x 980 x 370
Peso neto		kg	42	42	43	66	84	86	86
Diámetro tubería	Líquido	Pulg. (mm)	1/4 (6,35)	1/4 (6,35)	1/4 (6,35) [7]	3/8 (9,52)	3/8 (9,52)	3/8 (9,52)	3/8 (9,52)
	Gas	Pulg. (mm)	1/2 (12,70)	1/2 (12,70)	1/2 (12,70) [8]	5/8 (15,88)	5/8 (15,88)	5/8 (15,88)	5/8 (15,88)
Rango de longitud de tubería		m	3 ~ 40	3 ~ 40	3 ~ 40	5 ~ 60	5 ~ 100	5 ~ 100	5 ~ 100
Desnivel de altura (int./ext.) [9]		m	15 / 30	15 / 30	15 / 30	15 / 30	15 / 30	15 / 30	15 / 30
Longitud precargada de la tubería		m	30	30	30	30	30	30	30
Cantidad de gas adicional		g/m	15	15	15	30	40	40	40
Refrigerante (R32) / CO_2 Eq.		kg / T	1,13 / 0,76	1,13 / 0,76	1,15 / 0,78	1,95 / 1,32	2,70 / 1,82	3,00 / 2,03	3,00 / 2,03
Rango de funcionamiento	Frío Mín. ~ Máx.	°C	-15 ~ +46	-15 ~ +46	-15 ~ +46	-15 ~ +52	-20 [10] ~ +52	-20 [10] ~ +52	-20 [10] ~ +52
	Calor Mín. ~ Máx.	°C	-20 ~ +24	-20 ~ +24	-20 ~ +24	-20 ~ +24	-20 ~ +24	-20 ~ +24	-20 ~ +24

La tecnología en el punto de mira

- 2 posibilidades de instalación (horizontal / vertical)
- Máxima presión estática externa: 150 Pa
- Selección de la entrada del aire (trasera/inferior)
- Diseño mejorado de bandeja de drenaje apto tanto para la instalación en horizontal como en vertical
- Bomba de drenaje incluida
- nanoe™ X (generador Mark 2: 9,6 billones de radicales hidroxilo/segundo) de serie para la cubierta con conducto de gran longitud*
- Filtro de contaminantes atmosféricos BION para determinados tipos de agentes contaminantes, como el dióxido de nitrógeno (NO_2), los óxidos de nitrógeno (NO_X) y el ozono (O_3) (opcional)
- Mando de pared CZ-RTC6WBL y CZ-RTC6BL para configurar el sistema fácilmente mediante Bluetooth®

* El rendimiento del nanoe™ X se mantiene incluso con un conducto de 10 m de longitud, según un estudio interno de Panasonic.

2 posibilidades de instalación (montaje horizontal / vertical)

Ahora está disponible la instalación en vertical. Presión estática externa de 150 Pa, ideal para la instalación remota de unidades lejos de las salas.



Diseño mejorado de bandeja de drenaje

La bandeja de drenaje es compartida para instalaciones en horizontal o en vertical. No es necesario modificar la unidad.





CZ-RTC5B

COMPATIBLE CON TODAS LAS SOLUCIONES DE CONECTIVIDAD DE PANASONIC. PARA OBTENER MÁS INFORMACIÓN, CONSULTAR LA SECCIÓN SISTEMAS DE CONTROL

Opcional:



Mando de pared CONEX, blanco. CZ-RTC6W/ BL/BLW2



Mando de pared CONEX, negro. CZ-RTC6/BL/ BLW2



Mando inalámbrico con infrarrojos. CZ-RWS3 + CZ-RWRC3



Sensor Econavi. CZ-CENSC1

			Trifásica			
			7,1 kW	10,0 kW	12,5 kW	14,0 kW
Kit			**KIT-71PF3ZH48**	**KIT-100PF3ZH48**	**KIT-125PF3ZH48**	**KIT-140PF3ZH48**
Mando de pared			**CZ-RTC5B**	**CZ-RTC5B**	**CZ-RTC5B**	**CZ-RTC5B**
Potencia frigorífica	Nominal (Mín. / Máx.)	kW	6,8 (2,2 - 7,8)	9,5 (3,1 - 11,4)	12,1 (3,2 - 13,6)	13,4 (3,3 - 15,3)
EER [1]	Nominal (Mín. / Máx.)	W/W	3,74 (2,41 - 5,64)	4,09 (2,82 - 5,08)	3,53 (3,00 - 5,00)	3,38 (2,59 - 4,18)
SEER / $\eta_{s,c}$ [2]			**7,1 A++**	**7,4 A++**	**281,0%**	**275,2%**
Pdesign		kW	6,8	9,5	12,1	13,4
Consumo	Nominal (Mín. / Máx.)	kW	1,82 (0,39 - 3,24)	2,32 (0,61 - 4,04)	3,43 (0,64 - 4,54)	3,96 (0,79 - 5,90)
Consumo anual de energía [3]		kWh/a	332	447	—	—
Potencia calorífica	Nominal (Mín. / Máx.)	kW	7,5 (2,0 - 9,0)	10,8 (3,1 - 13,5)	13,5 (3,2 - 15,4)	15,5 (3,3 - 17,4)
Potencia calorífica a -15 °C [4]	Máx.	kW	7,5	11,5	12,9	14,5
COP [1]	Nominal (Mín. / Máx.)	W/W	4,03 (3,16 - 5,41)	3,88 (3,07 - 5,25)	3,46 (3,06 - 5,16)	3,33 (3,14 - 4,29)
SCOP / $\eta_{s,h}$ [2]			**4,7 A++**	**4,3 A+**	**165,0%**	**162,6%**
Pdesign a -10 °C		kW	4,7	7,8	9,3	9,5
Consumo	Nominal (Mín. / Máx.)	kW	1,86 (0,37 - 2,85)	2,78 (0,59 - 4,40)	3,90 (0,62 - 5,04)	4,65 (0,77 - 5,55)
Consumo anual de energía [3]		kWh/a	1394	2540	—	—
Unidad interior			**S-6071PF3E**	**S-1014PF3E**	**S-1014PF3E**	**S-1014PF3E**
Presión estática externa [5]	Nominal (Mín. / Máx.)	Pa	30 (10 - 150)	40 (10 - 150)	50 (10 - 150)	50 (10 - 150)
Caudal de aire	Al / Med / Ba	m³/min	21,0 / 19,0 / 15,0	32,0 / 26,0 / 21,0	34,0 / 29,0 / 23,0	36,0 / 32,0 / 25,0
Volumen de humedad eliminada		L/h	2,7	3,2	4,1	4,9
Presión sonora [6]	Al / Med / Ba	dB(A)	30 / 26 / 23	33 / 29 / 25	35 / 31 / 27	39 / 35 / 29
Potencia sonora	Al / Med / Ba	dB(A)	53 / 49 / 46	56 / 52 / 48	58 / 54 / 50	62 / 58 / 52
Dimensiones	Al x An x Pr	mm	250 x 1000 x 730	250 x 1400 x 730	250 x 1400 x 730	250 x 1400 x 730
Peso neto		kg	30	39	39	39
Generador nanoe X			Mark 2	Mark 2	Mark 2	Mark 2
Unidad exterior			**U-71PZH4E8**	**U-100PZH4E8**	**U-125PZH4E8**	**U-140PZH4E8**
Suministro eléctrico		V	380 - 400 - 415	380 - 400 - 415	380 - 400 - 415	380 - 400 - 415
Intensidad	Frío	A	3,05 - 2,90 - 2,80	3,85 - 3,70 - 3,50	5,65 - 5,40 - 5,20	6,55 - 6,20 - 6,00
	Calor	A	3,15 - 3,00 - 2,90	4,65 - 4,40 - 4,20	6,50 - 6,20 - 5,95	7,75 - 7,40 - 7,05
Caudal de aire	Frío / Calor	m³/min	62,0 / 66,0	76,0 / 70,0	86,0 / 78,0	89,0 / 83,0
Presión sonora	Frío / Calor (Al)	dB(A)	48 / 50	52 / 52	55 / 55	56 / 56
Potencia sonora	Frío / Calor (Al)	dB(A)	65 / 67	69 / 69	73 / 73	74 / 74
Dimensiones	Al x An x Pr	mm	996 x 980 x 370	996 x 980 x 370	996 x 980 x 370	996 x 980 x 370
Peso neto		kg	66	82	84	84
Diámetro tubería	Líquido	Pulg. (mm)	3/8 (9,52)	3/8 (9,52)	3/8 (9,52)	3/8 (9,52)
	Gas	Pulg. (mm)	5/8 (15,88)	5/8 (15,88)	5/8 (15,88)	5/8 (15,88)
Rango de longitud de tubería		m	5 ~ 60	5 ~ 100	5 ~ 100	5 ~ 100
Desnivel de altura (int./ext.) [9]		m	15 / 30	15 / 30	15 / 30	15 / 30
Longitud precargada de la tubería		m	30	30	30	30
Cantidad de gas adicional		g/m	30	40	40	40
Refrigerante (R32) / CO_2 Eq.		kg / T	1,95 / 1,32	2,70 / 1,82	3,00 / 2,03	3,00 / 2,03
Rango de funcionamiento	Frío Mín. ~ Máx.	°C	-15 ~ +52	-20 [10] ~ +52	-20 [10] ~ +52	-20 [10] ~ +52
	Calor Mín. ~ Máx.	°C	-20 ~ +24	-20 ~ +24	-20 ~ +24	-20 ~ +24

1) Cálculos EER y COP realizados de acuerdo con EN 14511. 2) Para los modelos de menos de 12 kW, el SEER y el SCOP se calculan en función de los valores del Reglamento Delegado ($_{UE}$) n.º $_{65}$6/2011. Para los modelos de más de 12 kW, los valores ns,c / ns,h se calculan en función de la norma EN 14825. 3) Configuración de fábrica. 4) El valor se basa en la interpolación.. 5) La presión estática externa media está ajustada de fábrica. 6) La presión sonora de las unidades muestra el valor medido en un punto situado 1,5 m por debajo de la unidad. La presión sonora se mide de acuerdo con la especificación Eurovent 6/C/006-97. 7) Conectar el tubo de toma de líquido (Ø6,35-Ø9,52) en el lado del tubo de líquido de la unidad interior 8) Conectar el tubo de toma de gas (Ø12,70-Ø15,88) en el lado del tubo de gas de la unidad interior. 9) Unidad exterior situada más abajo / unidad exterior situada más arriba. 10) Longitud de tubería de hasta 30 m. * Fusible recomendado para interior: 3 A.** Los valores anteriores se refieren a una instalación estándar (instalación horizontal en el techo, entrada de aire en el lado trasero) y nanoe™ X apagado.

Accesorios	
CZ-RTC6W	Mando de pared CONEX (no inalámbrico), blanco
CZ-RTC6WBL	Mando de pared CONEX con Bluetooth®, blanco
CZ-RTC6WBLW2	Mando de pared CONEX con Wi-Fi y Bluetooth®, blanco
CZ-RTC6	Mando de pared CONEX (no inalámbrico), negro
CZ-RTC6BL	Mando de pared CONEX con Bluetooth®, negro
CZ-RTC6BLW2	Mando de pared CONEX con Wi-Fi y Bluetooth®, negro
CZ-RTC5B	Mando de pared con función Econavi
CZ-RWS3+CZ-RWRC3	Mando inalámbrico con infrarrojos y receptor
CZ-CAPWFC2	Adaptador Wi-Fi comercial
PAW-PACR4	Interfaz para operar hasta 4 grupos de unidades interiores en respaldo y en marcha alternativa

Accesorios	
PAW-WTRAY	Bandeja para condensado de agua compatible con la plataforma de elevación exterior
PAW-GRDBSE20	Soporte para amortiguación de ruido y vibraciones
PAW-GRDSTD40	Plataforma de elevación exterior 400 x 900 x 400 mm
CZ-CENSC1	Sensor Econavi de ahorro de energía
CZ-56DAF2	Cámara de mezcla de salida del aire para S-3650PF3E
CZ-90DAF2	Cámara de mezcla de salida del aire para S-6071PF3E
CZ-160DAF2	Cámara de mezcla de salida del aire para S-1014PF3E
PAW-APF800F	Filtro de contaminantes atmosféricos BION para S-3650PF3E
PAW-APF1000F	Filtro de contaminantes atmosféricos BION para S-6071PF3E
PAW-APF1400F	Filtro de contaminantes atmosféricos BION para S-1014PF3E

R32 REFRIGERANTE · A++ 7,1 SEER · A++ 4,7 SCOP · INVERTER+ · -15 °C MODO REFRIGERACIÓN · -20 °C MODO CALEFACCIÓN · nanoe X · 22 dB(A) · VENTILADOR DC · FILTRO INCLUIDO · R22 R410A → R32 RENOVACIÓN R22 / R410A · WI-FI OPCIONAL · CONECTIVIDAD BMS · 5 AÑOS DE GARANTÍA DE COMPRESOR

SEER: Para S-1014PF3E + U-100PZH4E5. SCOP: Para S-6071PF3E + U-71PZH4E5. SÚPER SILENCIOSO: Para S-3650PF3E + U-36PZH3E5. CONTROL VÍA INTERNET: opcional.

Condiciones nominales: aire interior (frío) 27 °C TS / 19 °C TH. Aire exterior (frío) 35 °C TS / 24 °C TH. Aire interior (calor) 20 °C TS. Aire exterior (calor) 7 °C TS / 6 °C TH. (TS: temperatura seca; TH: temperatura húmeda).
Especificaciones sujetas a cambios sin previo aviso. Para obtener información detallada acerca de la ErP / el etiquetado energético, visita nuestras páginas www.aircon.panasonic.es o www.ptc.panasonic.eu.

Serie PACi NX Standard unidad de conducto adaptable - PF3 · R32

Unidad de conducto adaptable - PF3.

Dos posibilidades de instalación (montaje en horizontal/vertical) con elevada presión estática externa de 150 Pa permiten una instalación flexible.



nanoe™ X de serie.

			Monofásica						
			3,6 kW	5,0 kW	6,0 kW	7,1 kW	10,0 kW	12,5 kW	14,0 kW
Kit			**KIT-36PF3Z5**	**KIT-50PF3Z5**	**KIT-60PF3Z5**	**KIT-71PF3Z5**	**KIT-100PF3Z5**	**KIT-125PF3Z5**	**KIT-140PF3Z5**
Mando de pared			**CZ-RTC5B**	**CZ-RTC5B**	**CZ-RTC5B**	**CZ-RTC5B**	**CZ-RTC5B**	**CZ-RTC5B**	**CZ-RTC5B**
Potencia frigorífica	Nom. (Mín.-Máx.)	kW	3,4 (1,5 - 4,0)	5,0 (1,5 - 5,3)	5,7 (2,0 - 6,3)	6,8 (2,6 - 7,7)	9,5 (3,0 - 11,4)	12,1 (3,2 - 13,5)	13,4 (3,3 - 15,0)
EER [1]	Nom. (Mín.-Máx.)	W/W	3,78 (3,51 - 5,00)	2,78 (2,76 - 4,63)	3,54 (2,63 - 5,88)	3,18 (2,69 - 4,56)	3,57 (2,36 - 5,08)	3,40 (2,76 - 5,08)	3,16 (2,56 - 5,08)
SEER / $\eta_{s,c}$ [2]			**6,0 A+**	**6,5 A++**	**6,4 A++**	**6,0 A+**	**6,6 A++**	**257,4%**	**252,2%**
Pdesign		kW	3,4	5,0	5,7	6,8	9,5	12,1	13,4
Consumo	Nom. (Mín.-Máx.)	kW	0,90 (0,30 - 1,14)	1,80 (0,32 - 1,92)	1,61 (0,34 - 2,40)	2,14 (0,57 - 2,86)	2,66 (0,59 - 4,84)	3,56 (0,63 - 4,90)	4,24 (0,65 - 5,86)
Consumo anual de energía [3]		kWh/a	198	267	310	391	502	—	—
Potencia calorífica	Nom. (Mín.-Máx.)	kW	3,4 (1,5 - 4,6)	5,0 (1,5 - 5,9)	5,7 (1,8 - 7,0)	6,8 (2,1 - 8,1)	9,5 (3,0 - 13,5)	12,1 (3,3 - 15,0)	13,4 (3,4 - 16,0)
Potencia calorífica a -15 °C [4]	Máx.	kW	2,6	3,5	4,7	4,8	8,0	10,5	10,8
COP [1]	Nom. (Mín.-Máx.)	W/W	4,15 (3,51 - 5,36)	3,62 (3,06 - 5,36)	4,04 (2,82 - 6,21)	4,00 (3,03 - 5,68)	4,09 (3,00 - 5,08)	3,56 (3,16 - 5,24)	3,76 (3,03 - 5,23)
SCOP / $\eta_{s,h}$ [2]			**4,0 A+**	**4,0 A+**	**4,4 A+**	**4,1 A+**	**3,9 A**	**142,6%**	**140,6%**
Pdesign a -10 °C		kW	2,4	3,8	4,4	4,7	7,8	9,3	9,5
Consumo	Nom. (Mín.-Máx.)	kW	0,82 (0,28 - 1,31)	1,38 (0,28 - 1,73)	1,41 (0,29 - 2,48)	1,70 (0,37 - 2,67)	2,32 (0,59 - 4,50)	3,40 (0,63 - 4,74)	3,56 (0,65 - 5,28)
Consumo anual de energía [3]		kWh/a	839	1303	1376	1591	2795	—	—
Unidad interior			**S-3650PF3E**	**S-3650PF3E**	**S-6071PF3E**	**S-6071PF3E**	**S-1014PF3E**	**S-1014PF3E**	**S-1014PF3E**
Presión estática externa [5]	Nom. (Mín.-Máx.)	Pa	30 (10 - 150)	30 (10 - 150)	30 (10 - 150)	30 (10 - 150)	40 (10 - 150)	50 (10 - 150)	50 (10 - 150)
Caudal de aire	Al / Med / Ba	m³/min	14,0 / 13,0 / 10,0	16,0 / 15,0 / 12,0	21,0 / 19,0 / 15,0	21,0 / 19,0 / 15,0	32,0 / 26,0 / 21,0	34,0 / 29,0 / 23,0	36,0 / 32,0 / 25,0
Volumen de humedad eliminada		L/h	0,9	1,9	1,7	2,7	3,2	4,1	4,9
Presión sonora [6]	Al / Med / Ba	dB(A)	30 / 27 / 22	34 / 30 / 25	30 / 26 / 23	30 / 26 / 23	33 / 29 / 25	35 / 31 / 27	39 / 35 / 29
Potencia sonora	Al / Med / Ba	dB(A)	53 / 50 / 45	57 / 53 / 48	53 / 49 / 46	53 / 49 / 46	56 / 52 / 48	58 / 54 / 50	62 / 58 / 52
Dimensiones	Al x An x Pr	mm	250 x 800 x 730	250 x 800 x 730	250 x 1000 x 730	250 x 1000 x 730	250 x 1400 x 730	250 x 1400 x 730	250 x 1400 x 730
Peso neto		kg	25	25	30	30	39	39	39
Generador nanoe X			Mark 2	Mark 2	Mark 2	Mark 2	Mark 2	Mark 2	Mark 2
Unidad exterior			**U-36PZ3E5**	**U-50PZ3E5**	**U-60PZ3E5A**	**U-71PZ3E5A**	**U-100PZ3E5**	**U-125PZ3E5**	**U-140PZ3E5**
Suministro eléctrico		V	220 - 230 - 240	220 - 230 - 240	220 - 230 - 240	220 - 230 - 240	220 - 230 - 240	220 - 230 - 240	220 - 230 - 240
Intensidad	Frío	A	4,15-4,00-3,85	8,35-8,00-7,65	7,45-7,15-6,85	9,95-9,50-9,10	13,30-12,70-12,20	17,20-16,40-15,80	20,50-19,60-18,8
	Calor	A	3,85-3,70-3,50	6,45-6,20-5,95	6,55-6,25-6,00	7,90-7,55-7,25	11,60-11,10-10,60	16,40-15,70-15,00	17,20-16,40-15,80
Caudal de aire	Frío / Calor	m³/min	33,6 / 34,0	32,7 / 31,9	42,6 / 41,5	44,7 / 45,9	73,0 / 73,0	82,0 / 80,0	84,0 / 82,0
Presión sonora	Frío / Calor (Al)	dB(A)	46 / 47	46 / 46	47 / 48	48 / 49	52 / 52	55 / 55	56 / 56
Potencia sonora	Frío / Calor (Al)	dB(A)	64 / 66	64 / 64	64 / 65	66 / 68	70 / 70	73 / 73	74 / 74
Dimensiones	Al x An x Pr	mm	619 x 824 x 299	619 x 824 x 299	695 x 875 x 320	695 x 875 x 320	996 x 980 x 370	996 x 980 x 370	996 x 980 x 370
Peso neto		kg	32	35	42	50	83	87	87
Diámetro tubería	Líquido	Pulg. (mm)	1/4 (Ø6,35)	1/4 (Ø6,35)	1/4 (Ø6,35) [7]	1/4 (Ø6,35) [7]	3/8 (9,52)	3/8 (9,52)	3/8 (9,52)
	Gas	Pulg. (mm)	1/2 (Ø12,7)	1/2 (Ø12,7)	1/2 (Ø12,7) [8]	5/8 (Ø15,88)	5/8 (15,88)	5/8 (15,88)	5/8 (15,88)
Rango de longitud de tubería		m	3 - 15	3 - 20	3 - 40	3 - 40	5 ~ 50	5 ~ 50	5 ~ 50
Desnivel de altura (int./ext.) [9]		m	15 / 15	15 / 15	15 / 30	20 / 30	15 / 30	15 / 30	15 / 30
Longitud precargada de la tubería		m	7,5	7,5	30	30	30	30	30
Cantidad de gas adicional		g/m	10	15	15	17	45	45	45
Refrigerante (R32) / CO_2 Eq.		kg / T	0,87 / 0,59	1,14 / 0,77	1,15 / 0,78	1,32 / 0,89	2,40 / 1,62	2,80 / 1,89	2,80 / 1,89
Rango de funcionamiento	Frío Mín. ~ Máx.	°C	-10 ~ +43	-10 ~ +43	-10 ~ +43	-10 ~ +43	-10 ~ +43	-10 ~ +43	-10 ~ +43
	Calor Mín. ~ Máx.	°C	-15 ~ +24	-15 ~ +24	-15 ~ +24	-15 ~ +24	-15 ~ +24	-15 ~ +24	-15 ~ +24

La tecnología en el punto de mira

- 2 posibilidades de instalación (horizontal / vertical)
- Máxima presión estática externa: 150 Pa
- Selección de la entrada del aire (trasera/inferior)
- Diseño mejorado de bandeja de drenaje apto tanto para la instalación en horizontal como en vertical
- Bomba de drenaje incluida
- nanoe™ X (generador Mark 2: 9,6 billones de radicales hidroxilo/segundo) de serie para la cubierta con conducto de gran longitud*
- Filtro de contaminantes atmosféricos BION para determinados tipos de agentes contaminantes, como el dióxido de nitrógeno (NO_2), los óxidos de nitrógeno (NO_X) y el ozono (O_3) (opcional)
- Mando de pared CZ-RTC6WBL y CZ-RTC6BL para configurar el sistema fácilmente mediante Bluetooth®

* El rendimiento del nanoe™ X se mantiene incluso con un conducto de 10 m de longitud, según un estudio interno de Panasonic.

2 posibilidades de instalación (montaje horizontal / vertical)

Ahora está disponible la instalación en vertical. Presión estática externa de 150 Pa, ideal para la instalación remota de unidades lejos de las salas.



Diseño mejorado de bandeja de drenaje

La bandeja de drenaje es compartida para instalaciones en horizontal o en vertical. No es necesario modificar la unidad.





CZ-RTC5B



COMPATIBLE CON TODAS LAS SOLUCIONES DE CONECTIVIDAD DE PANASONIC. PARA OBTENER MÁS INFORMACIÓN, CONSULTAR LA SECCIÓN SISTEMAS DE CONTROL

Opcional:



Mando de pared CONEX, blanco. CZ-RTC6W/ BL/BLW2



Mando de pared CONEX, negro. CZ-RTC6/BL/ BLW2



Mando inalámbrico con infrarrojos. CZ-RWS3 + CZ-RWRC3



Sensor Econavi. CZ-CENSC1

			Trifásica		
			10,0 kW	12,5 kW	14,0 kW
Kit			**KIT-100PF3Z8**	**KIT-125PF3Z8**	**KIT-140PF3Z8**
Mando de pared			**CZ-RTC5B**	**CZ-RTC5B**	**CZ-RTC5B**
Potencia frigorífica	Nominal (Mín. / Máx.)	kW	9,5 (3,0 - 11,4)	12,1 (3,2 - 13,5)	13,4 (3,3 - 15,0)
EER [1]	Nominal (Mín. / Máx.)	W/W	3,57 (2,36 - 5,08)	3,40 (2,76 - 5,08)	3,16 (2,56 - 5,08)
SEER / $\eta_{s,c}$ [2]			**6,5 A++**	**256,2%**	**251,4%**
Pdesign		kW	9,5	12,1	13,4
Consumo	Nominal (Mín. / Máx.)	kW	2,66 (0,59 - 4,84)	3,56 (0,63 - 4,90)	4,24 (0,65 - 5,86)
Consumo anual de energía [3]		kWh/a	508	—	—
Potencia calorífica	Nominal (Mín. / Máx.)	kW	9,5 (3,0 - 13,5)	12,1 (3,3 - 15,0)	13,4 (3,4 - 16,0)
Potencia calorífica a -15 °C [4]	Máx.	kW	8,0	10,5	10,8
COP [1]	Nominal (Mín. / Máx.)	W/W	4,09 (3,00 - 5,08)	3,56 (3,16 - 5,24)	3,76 (3,03 - 5,23)
SCOP / $\eta_{s,h}$ [2]			**3,9 A**	**142,6%**	**140,6%**
Pdesign a -10 °C		kW	7,8	9,3	9,5
Consumo	Nominal (Mín. / Máx.)	kW	2,32 (0,59 - 4,50)	3,40 (0,63 - 4,74)	3,56 (0,65 - 5,28)
Consumo anual de energía [3]		kWh/a	2795	—	—
Unidad interior			**S-1014PF3E**	**S-1014PF3E**	**S-1014PF3E**
Presión estática externa [5]	Nominal (Mín. / Máx.)	Pa	40 (10 - 150)	50 (10 - 150)	50 (10 - 150)
Caudal de aire	Al / Med / Ba	m³/min	32,0 / 26,0 / 21,0	34,0 / 29,0 / 23,0	36,0 / 32,0 / 25,0
Volumen de humedad eliminada		L/h	3,2	4,1	4,9
Presión sonora [6]	Al / Med / Ba	dB(A)	33 / 29 / 25	35 / 31 / 27	39 / 35 / 29
Potencia sonora	Al / Med / Ba	dB(A)	56 / 52 / 48	58 / 54 / 50	62 / 58 / 52
Dimensiones	Al x An x Pr	mm	250 x 1400 x 730	250 x 1400 x 730	250 x 1400 x 730
Peso neto		kg	39	39	39
Generador nanoe X			Mark 2	Mark 2	Mark 2
Unidad exterior			**U-100PZ3E8**	**U-125PZ3E8**	**U-140PZ3E8**
Suministro eléctrico		V	380 - 400 - 415	380 - 400 - 415	380 - 400 - 415
Intensidad	Frío	A	4,45 - 4,20 - 4,05	5,75 - 5,45 - 5,25	6,85 - 6,50 - 6,30
	Calor	A	3,85 - 3,70 - 3,55	5,50 - 5,20 - 5,05	5,75 - 5,45 - 5,25
Caudal de aire	Frío / Calor	m³/min	73,0 / 73,0	82,0 / 80,0	84,0 / 82,0
Presión sonora	Frío / Calor (Al)	dB(A)	52 / 52	55 / 55	56 / 56
Potencia sonora	Frío / Calor (Al)	dB(A)	70 / 70	73 / 73	74 / 74
Dimensiones	Al x An x Pr	mm	996 x 980 x 370	996 x 980 x 370	996 x 980 x 370
Peso neto		kg	83	87	87
Diámetro tubería	Líquido	Pulg. (mm)	3/8 (9,52)	3/8 (9,52)	3/8 (9,52)
	Gas	Pulg. (mm)	5/8 (15,88)	5/8 (15,88)	5/8 (15,88)
Rango de longitud de tubería		m	5 ~ 50	5 ~ 50	5 ~ 50
Desnivel de altura (int./ext.) [9]		m	15 / 30	15 / 30	15 / 30
Longitud precargada de la tubería		m	30	30	30
Cantidad de gas adicional		g/m	45	45	45
Refrigerante (R32) / CO_2 Eq.		kg / T	2,40 / 1,62	2,80 / 1,89	2,80 / 1,89
Rango de funcionamiento	Frío Mín. ~ Máx.	°C	-10 ~ +43	-10 ~ +43	-10 ~ +43
	Calor Mín. ~ Máx.	°C	-15 ~ +24	-15 ~ +24	-15 ~ +24

1) Cálculos EER y COP realizados de acuerdo con EN 14511. 2) Para los modelos de menos de 12 kW, el SEER y el SCOP se calculan en función de los valores del Reglamento Delegado ($_{UE}$) n.º $_{65}$6/2011. Para los modelos de más de 12 kW, los valores ns,c / ns,h se calculan en función de la norma EN 14825. 3) Configuración de fábrica. 4) El valor se basa en la interpolación.. 5) La presión estática externa media está ajustada de fábrica. 6) La presión sonora de las unidades muestra el valor medido en un punto situado 1,5 m por debajo de la unidad. La presión sonora se mide de acuerdo con la especificación Eurovent 6/C/006-97. 7) Conectar el tubo de toma de líquido (Ø6,35-Ø9,52) en el lado del tubo de líquido de la unidad interior 8) Conectar el tubo de toma de gas (Ø12,70-Ø15,88) en el lado del tubo de gas de la unidad interior. 9) Unidad exterior situada más abajo / unidad exterior situada más arriba. * Fusible recomendado para interior: 3 A.** Los valores anteriores se refieren a una instalación estándar (instalación horizontal en el techo, entrada de aire en el lado trasero) y nanoe™ X apagado.

Accesorios	
CZ-RTC6W	Mando de pared CONEX (no inalámbrico), blanco
CZ-RTC6WBL	Mando de pared CONEX con Bluetooth®, blanco
CZ-RTC6WBLW2	Mando de pared CONEX con Wi-Fi y Bluetooth®, blanco
CZ-RTC6	Mando de pared CONEX (no inalámbrico), negro
CZ-RTC6BL	Mando de pared CONEX con Bluetooth®, negro
CZ-RTC6BLW2	Mando de pared CONEX con Wi-Fi y Bluetooth®, negro
CZ-RTC5B	Mando de pared con función Econavi
CZ-RWS3+CZ-RWRC3	Mando inalámbrico con infrarrojos y receptor
CZ-CAPWFC2	Adaptador Wi-Fi comercial
PAW-PACR4	Interfaz para operar hasta 4 grupos de unidades interiores en respaldo y en marcha alternativa

Accesorios	
PAW-WTRAY	Bandeja para condensado de agua compatible con la plataforma de elevación exterior
PAW-GRDBSE20	Soporte para amortiguación de ruido y vibraciones
PAW-GRDSTD40	Plataforma de elevación exterior 400 x 900 x 400 mm
CZ-CENSC1	Sensor Econavi de ahorro de energía
CZ-56DAF2	Cámara de mezcla de salida del aire para S-3650PF3E
CZ-90DAF2	Cámara de mezcla de salida del aire para S-6071PF3E
CZ-160DAF2	Cámara de mezcla de salida del aire para S-1014PF3E
PAW-APF800F	Filtro de contaminantes atmosféricos BION para S-3650PF3E
PAW-APF1000F	Filtro de contaminantes atmosféricos BION para S-6071PF3E
PAW-APF1400F	Filtro de contaminantes atmosféricos BION para S-1014PF3E

R32 REFRIGERANTE · A++ 6,6 SEER · A+ 4,4 SCOP · INVERTER+ · -10 °C MODO REFRIGERACIÓN · -15 °C MODO CALEFACCIÓN · nanoeX · 22 dB(A) · VENTILADOR DC · FILTRO INCLUIDO · R22 R410A → R32 RENOVACIÓN R22 / R410A · WI-FI OPCIONAL · CONECTIVIDAD BMS · 5 AÑOS DE GARANTÍA DE COMPRESOR

SEER: para S-1014PF3E + U-100PZ3E5. SCOP: para S-6071PF3E + U-60PZ3E5A. SÚPER SILENCIOSO: para S-3650PF3E + U-36PZ3E5. CONTROL VÍA INTERNET: opcional.

Condiciones nominales: aire interior (frío) 27 °C TS / 19 °C TH. Aire exterior (frío) 35 °C TS / 24 °C TH. Aire interior (calor) 20 °C TS. Aire exterior (calor) 7 °C TS / 6 °C TH. (TS: temperatura seca; TH: temperatura húmeda).
Especificaciones sujetas a cambios sin previo aviso. Para obtener información detallada acerca de la ErP / el etiquetado energético, visita nuestras páginas www.aircon.panasonic.es o www.ptc.panasonic.eu.

NUEVO Serie PACi NX Unidad estándar con conducto multizona · R32

Unidad de conducto de alta eficiencia energética con control individual de la temperatura por zonas.
Instalación de control por zonas sencilla y eficiente.

NOVEDAD



			Monofásica				
			7,1 kW	10,0 kW	10,0 kW	12,5 kW	14,0 kW
Kit			**KIT-71PQ41Z5**	**KIT-100PQ41Z5**	**KIT-100PQ51Z5**	**KIT-125PQ51Z5**	**KIT-140PQ51Z5**
Mando de pared			**PCZ-EEB749**	**PCZ-EEB749**	**PCZ-EEB749**	**PCZ-EEB749**	**PCZ-EEB749**
Potencia frigorífica	Nom. (Mín. - Máx.)	kW	7,0 (2,7-7,9)	9,0 (3,0 - 11,0)	9,8 (3,1 - 11,5)	12,0 (3,3 - 13,7)	13,2 (3,4 - 14,8)
SEER / $\eta_{s,c}$ [1]			**6,6 A++**	**6,2 A++**	**6,6 A++**	**254,5%**	**251,8%**
Potencia calorífica	Nom. (Mín. - Máx.)	kW	7,1 (2,2 - 8,2)	9,1 (3,0 - 13,2)	9,7 (3,0 - 11,5)	12,1 (3,3 - 15,2)	13,3 (3,5 - 15,9)
SCOP / $\eta_{s,h}$ [1]			**4,3 A+**	**4,3 A+**	**4,4 A+**	**143,2%**	**141,4%**
Unidad interior			**S-7110PQ41E**	**S-7110PQ41E**	**S-1014PQ51E**	**S-1014PQ51E**	**S-1014PQ51E**
Número de ventiladores			4	4	5	5	5
Presión estática externa [2]	Nom. (Mín. - Máx.)	Pa	30 (10 - 120)	30 (10 - 120)	30 (10 - 130)	30 (10 - 130)	30 (10 - 130)
Caudal de aire	Al / Med / Ba	m³/h	1800 / 1520 / 1120	1800 / 1520 / 1120	2250 / 1800 / 1450	2250 / 1800 / 1450	2250 / 1800 / 1450
Dimensiones	Al x An x Pr	mm	266 x 1164 x 701	266 x 1164 x 701	266 x 1455 x 701	266 x 1455 x 701	266 x 1455 x 701
Peso neto		kg	47	47	57	57	57
Unidad exterior			**U-71PZ3E5A**	**U-100PZ3E5**	**U-100PZ3E5**	**U-125PZ3E5**	**U-140PZ3E5**
Suministro eléctrico		V	220 - 230 - 240	220 - 230 - 240	220 - 230 - 240	220 - 230 - 240	220 - 230 - 240
Intensidad	Frío	A	9,95-9,50-9,10	13,30 - 12,70 - 12,20	13,30 - 12,70 - 12,20	17,20 - 16,40 - 15,80	20,50 - 19,60 - 18,8
	Calor	A	7,90-7,55-7,25	11,60 - 11,10 - 10,60	11,60 - 11,10 - 10,60	16,40 - 15,70 - 15,00	17,20 - 16,40 - 15,80
Caudal de aire	Frío / Calor	m³/min	44,7 / 45,9	73,0 / 73,0	73,0 / 73,0	82,0 / 80,0	84,0 / 82,0
Presión sonora	Frío / Calor (Al)	dB(A)	48 / 49	52 / 52	52 / 52	55 / 55	56 / 56
Potencia sonora	Frío / Calor (Al)	dB(A)	66 / 68	70 / 70	70 / 70	73 / 73	74 / 74
Dimensiones	Al x An x Pr	mm	695 x 875 x 320	996 x 980 x 370	996 x 980 x 370	996 x 980 x 370	996 x 980 x 370
Peso neto		kg	50	83	83	87	87
Diámetro tubería	Líquido	Pulg. (mm)	1/4 (6,35)	3/8 (9,52)	3/8 (9,52)	3/8 (9,52)	3/8 (9,52)
	Gas	Pulg. (mm)	5/8 (15,88)	5/8 (15,88)	5/8 (15,88)	5/8 (15,88)	5/8 (15,88)
Rango de longitud de tubería		m	3 - 40	5 ~ 50	5 ~ 50	5 ~ 50	5 ~ 50
Desnivel de altura (int./ext.) [3]		m	20 / 30	15 / 30	15 / 30	15 / 30	15 / 30
Longitud precargada de la tubería		m	30	30	30	30	30
Cantidad de gas adicional		g/m	17	45	45	45	45
Refrigerante (R32) / CO_2 Eq.		kg / T	1,32 / 0,89	2,40 / 1,62	2,40 / 1,62	2,80 / 1,89	2,80 / 1,89
Rango de funcionamiento	Frío Mín. ~ Máx.	°C	-10 ~ +43	-10 ~ +43	-10 ~ +43	-10 ~ +43	-10 ~ +43
	Calor Mín. ~ Máx.	°C	-15 ~ +24	-15 ~ +24	-15 ~ +24	-15 ~ +24	-15 ~ +24

La tecnología en el punto de mira

- Cada zona cuenta con control de temperatura independiente gracias a ventiladores y motores dedicados en cada salida
- Gestión multizona para 4 o 5 zonas
- Dos configuraciones de instalación: horizontal o vertical
- Instalación de conductos simplificada con menor complejidad del sistema
- Gracias al control directo inteligente, no son necesarios conductos de derivación, lo que asegura confort y eficiencia máximos
- Compatible con unidades exteriores estándar PACi NX
- Bomba de drenaje opcional
- Control individual por zona mediante un controlador de pared intuitivo (PCZ-EEB749)
- Control Wi-Fi inteligente a través de la aplicación Aquarea Home
- Controlador Panasonic estándar [1] utilizado en las fases de configuración, puesta en marcha, servicio y mantenimiento

1) El controlador (CZ-RTC6) debe permanecer conectado.

Gestión de múltiples zonas: solución de ahorro energético

El control de la temperatura de cada zona es independiente y puede manejarse mediante un mando de pared.

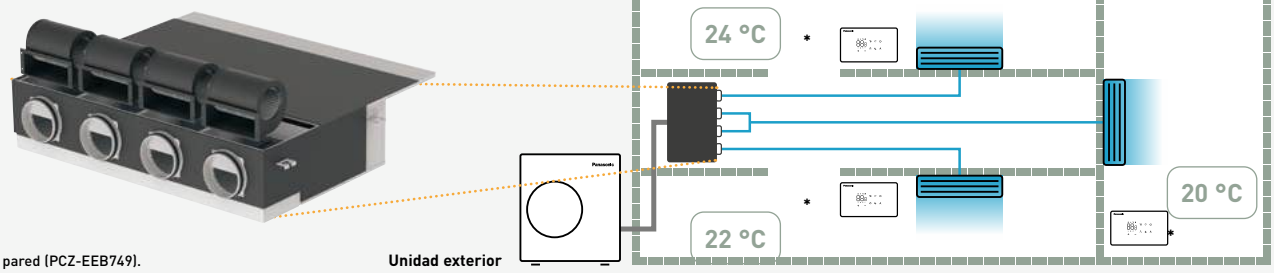

* Controlador de pared (PCZ-EEB749).

Unidad exterior



PCZ-EEB749

			Trifásica			
			10,0 kW	10,0 kW	12,5 kW	14,0 kW
Kit			**KIT-100PQ41Z8**	**KIT-100PQ51Z8**	**KIT-125PQ51Z8**	**KIT-140PQ51Z8**
Mando de pared			**PCZ-EEB749**	**PCZ-EEB749**	**PCZ-EEB749**	**PCZ-EEB749**
Potencia frigorífica	Nom. (Mín. - Máx.)	kW	9,0 (3,0 - 11,0)	9,8 (3,1 - 11,5)	12,0 (3,3 - 13,7)	13,2 (3,4 - 14,8)
SEER / $\eta_{s,c}$ [1]			**6,2 A++**	**6,6 A++**	**253,6%**	**250,9%**
Potencia calorífica	Nom. (Mín. - Máx.)	kW	9,1 (3,0 - 13,2)	9,7 (3,0 - 11,5)	12,1 (3,3 - 15,2)	13,3 (3,5 - 15,9)
SCOP / $\eta_{s,h}$ [1]			**4,3 A+**	**4,4 A+**	**142,3%**	**140,6%**
Unidad interior			**S-7110PQ41E**	**S-1014PQ51E**	**S-1014PQ51E**	**S-1014PQ51E**
Número de ventiladores			4	5	5	5
Presión estática externae [2]	Nom. (Mín. - Máx.)	Pa	30 (10 - 120)	30 (10 - 130)	30 (10 - 130)	30 (10 - 130)
Caudal de aire	Al / Med / Ba	m³/h	1800 / 1520 / 1120	2250 / 1800 / 1450	2250 / 1800 / 1450	2250 / 1800 / 1450
Dimensiones	Al x An x Pr	mm	266 x 1164 x 701	266 x 1455 x 701	266 x 1455 x 701	266 x 1455 x 701
Peso neto		kg	47	57	57	57
Unidad exterior			**U-100PZ3E8**	**U-100PZ3E8**	**U-125PZ3E8**	**U-140PZ3E8**
Suministro eléctrico		V	380 - 400 - 415	380 - 400 - 415	380 - 400 - 415	380 - 400 - 415
Intensidad	Frío	A	4,45 - 4,20 - 4,05	4,45 - 4,20 - 4,05	5,75 - 5,45 - 5,25	6,85 - 6,50 - 6,30
	Calor	A	3,85 - 3,70 - 3,55	3,85 - 3,70 - 3,55	5,50 - 5,20 - 5,05	5,75 - 5,45 - 5,25
Caudal de aire	Frío / Calor	m³/min	73,0 / 73,0	73,0 / 73,0	82,0 / 80,0	84,0 / 82,0
Presión sonora	Frío / Calor (Al)	dB(A)	52 / 52	52 / 52	55 / 55	56 / 56
Potencia sonora	Frío / Calor (Al)	dB(A)	70 / 70	70 / 70	73 / 73	74 / 74
Dimensiones	Al x An x Pr	mm	996 x 980 x 370	996 x 980 x 370	996 x 980 x 370	996 x 980 x 370
Peso neto		kg	83	83	87	87
Diámetro tubería	Líquido	Pulg. (mm)	3/8 (9,52)	3/8 (9,52)	3/8 (9,52)	3/8 (9,52)
	Gas	Pulg. (mm)	5/8 (15,88)	5/8 (15,88)	5/8 (15,88)	5/8 (15,88)
Rango de longitud de tubería		m	5 ~ 50	5 ~ 50	5 ~ 50	5 ~ 50
Desnivel de altura (int./ext.) [3?]		m	15 / 30	15 / 30	15 / 30	15 / 30
Longitud precargada de la tubería		m	30	30	30	30
Cantidad de gas adicional		g/m	45	45	45	45
Refrigerante (R32) / CO_2 Eq.		kg / T	2,40 / 1,62	2,40 / 1,62	2,80 / 1,89	2,80 / 1,89
Rango de funcionamiento	Frío Mín. ~ Máx.	°C	-10 ~ +43	-10 ~ +43	-10 ~ +43	-10 ~ +43
	Calor Mín. ~ Máx.	°C	-15 ~ +24	-15 ~ +24	-15 ~ +24	-15 ~ +24

1) Para los modelos por debajo de 12 kW, el SEER y SCOP se calculan siguiendo los valores de la directiva EU/626/2011. Para los modelos de más de 12 kW, los valores $\eta_{s,c}$ y $\eta_{s,h}$ se calculan en función de la norma EN 14825. 2) La presión estática externa media está ajustada de fábrica. 3) Unidad exterior situada más abajo/unidad exterior situada más arriba. *Fusible recomendado para interior: 3 A.

Accesorios	
PCZ-EEB749	Control montado en la pared
PCZ-AHRD0468	Plénum de retorno con 4 entradas circulares DN 160 mm. Para S-7110PQ41E
PCZ-AHRD0469	Plénum de retorno con 5 entradas circulares DN 160 mm. Para S-1014PQ51E
PCZ-AHRD0519	Amortiguador antirretorno
PCZ-AHRD0524	Plénum de impulsión de 90°. Para S-7110PQ41E
PCZ-AHRD0525	Plénum de impulsión de 90°. Para S-1014PQ51E
PCZ-AHRD0534	Kit telescópico para aspiración trasera o directamente acoplada. 153 mm - 270 mm. Para S-7110PQ41E
PCZ-AHRD0535	Kit telescópico para aspiración trasera o directamente acoplada. 153 mm - 270 mm. Para S-1014PQ51E
PCZ-AHRD0544	Rejilla para kit telescópico para admisión trasera. Para S-7110PQ41E
PCZ-AHRD0545	Rejilla para kit telescópico para admisión trasera. Para S-1014PQ51E
PCZ-AHRA0708	Plénum aislado para suministro/retorno horizontal o vertical. Para S-7110PQ41E
PCZ-AHRA0709	Rejilla de suministro en aluminio blanco con doble fila de aletas ajustables (450 × 225 mm). Para S-7110PQ41E
PCZ-AHRA0710	Rejilla de entrada en aluminio blanco con filtro extraíble (450 × 225 mm). Para S-7110PQ41E

Accesorios	
PCZ-AHRD0494	Kit de cambio de filtro de recirculación. Para S-7110PQ41E
PCZ-AHRD0495	Kit de cambio de filtro de recirculación. Para S-1014PQ51E
PCZ-AHRD0642	Kit de plénum para conexión de aire exterior con compuerta para recirculación en la habitación. Para S-7110PQ41E
PCZ-AHRD0643	Kit de plénum para conexión de aire exterior con compuerta para recirculación en la habitación. Para S-1014PQ51E
PCZ-AHRD0654	Kit de plénum con placa de conductos para conexión de aire exterior con compuerta. Para S-7110PQ41E
PCZ-AHRD0655	Kit de plénum con placa de conductos para conexión de aire exterior con compuerta. Para S-1014PQ51E
PCZ-AHRD0659	Plénum de 90° para kit de aire exterior con compuerta. Para S-7110PQ41E
PCZ-AHRD0660	Plénum de 90° para kit de aire exterior con compuerta. Para S-1014PQ51E
PCZ-AHRD0664	Kit telescópico. Para plénum de kit de aire exterior con compuerta. Para S-7110PQ41E
PCZ-AHRD0665	Kit telescópico. Para plénum de kit de aire exterior con compuerta. Para S-1014PQ51E
PCZ-AHRD0669	Rejilla para kit telescópico. Para plénum de kit de aire exterior con compuerta. Para S-7110PQ41E
PCZ-AHRD0670	Rejilla para kit telescópico. Para plénum de kit de aire exterior con compuerta. Para S-1014PQ51E

R32 REFRIGERANTE | A++ 6,6 SEER | A+ 4,4 SCOP | INVERTER+ | -10 °C MODO REFRIGERACIÓN | -15 °C MODO CALEFACCIÓN | VENTILADOR DC | R22 R410A R32 RENOVACIÓN R22 / R410A | WI-FI INTEGRADO | CONECTIVIDAD BMS | 5 AÑOS DE GARANTÍA DE COMPRESOR

SEER y SCOP: para S-1014PQ51E + U-100PZ3E5 y S-1014PQ51E + U-100PZ3E8. CONTROL VÍA INTERNET: integrado.

Condiciones nominales: aire interior (frío) 27 °C TS / 19 °C TH. Aire exterior (frío) 35 °C TS / 24 °C TH. Aire interior (calor) 20 °C TS. Aire exterior (calor) 7 °C TS / 6 °C TH. (TS: temperatura seca; TH: temperatura húmeda).
Especificaciones sujetas a cambios sin previo aviso. Para obtener información detallada acerca de la ErP / el etiquetado energético, visita nuestras páginas www.aircon.panasonic.es o www.ptc.panasonic.eu.

Big PACi NX Elite conducto de alta presión estática 20,0-25,0 kW · R32

nanoe™ X (Generador Mark 3).
Longitud máxima de tubería 100 m.
Elevada presión estática externa, ajuste máximo de 200 Pa.


CZ-RTC5B





nanoe™ X de serie.

			Trifásica	
			20,0 kW	25,0 kW
Kit			**KIT-200PE4ZH8**	**KIT-250PE4ZH8**
Mando de pared			**CZ-RTC5B**	**CZ-RTC5B**
Potencia frigorífica	Nominal (Mín./Máx.)	kW	19,0 (5,7 - 20,0)	22,0 (6,1 - 25,6)
EER [1]	Nominal (Mín./Máx.)	W/W	3,20 (2,78 - 4,60)	2,74 (2,49 - 4,88)
$\eta_{s,c}$ [2]			**237,8%**	**213,0%**
Pdesign		kW	19,0	22,0
Consumo	Nominal (Mín./Máx.)	kW	5,93 (1,24 - 7,20)	8,04 (1,25 - 10,30)
Potencia calorífica	Nominal (Mín./Máx.)	kW	22,4 (5,0 - 24,5)	24,0 (5,5 - 27,6)
Potencia calorífica a -15 °C [3]	Máx.	kW	16,8	19,0
COP [1]	Nominal (Mín./Máx.)	W/W	3,55 (3,27 - 4,76)	3,55 (3,07 - 4,78)
$\eta_{s,h}$ [2]			**151,1%**	**150,2%**
Pdesign a -10 °C		kW	16,0	17,2
Consumo	Nominal (Mín./Máx.)	kW	6,31 (1,05 - 7,50)	6,76 (1,15 - 9,00)
Unidad interior			**S-200PE4E**	**S-250PE4E**
Presión estática externa a la salida de fábrica (ajustable)		Pa	75 [4] (120 / 180)	75 [4] (130 / 200)
Caudal de aire	Al / Med / Ba	m³/min	72 / 63 / 53	84 / 72 / 59
Presión sonora [5]	Al / Med / Ba	dB(A)	46 / 44 / 41	47 / 45 / 42
Dimensiones / Peso neto	Al x An x Pr	mm / kg	486 x 1456 x 916 / 83	486 x 1456 x 916 / 87
Generador nanoe X			Mark 3	Mark 3
Unidad exterior			**U-200PZH4E8**	**U-250PZH4E8**
Suministro eléctrico		V / ph / Hz	380 - 400 - 415 / 3 / 50	380 - 400 - 415 / 3 / 50
Seccionador recomendado		A	30	30
Caudal de aire	Frío / Calor	m³/min	116 / 136	116 / 148
Presión sonora	Frío / Calor (Al)	dB(A)	57 / 61	57 / 63
Potencia sonora	Frío / Calor (Al)	dB(A)	76 / 80	76 / 82
Dimensiones [6] / Peso neto	Al x An x Pr	mm / kg	996 x 1140 x 460 / 109	996 x 1140 x 460 / 109
Diámetro tubería	Líquido / Gas	Pulg. (mm)	1/2 (12,7) / 7/8 (22,22)	1/2 (12,7) / 7/8 (22,22)
Rango de longitud de tubería / Desnivel de altura (int./ext.)		m / m	5 ~ 100 / 30	5 ~ 100 / 30
Longitud precargada de la tubería / Cantidad de gas adicional		m / g/m	30 / 80	30 / 80
Refrigerante (R32) / CO_2 Eq.		kg / T	4,8 / 3,24	4,8 / 3,24
Rango de funcionamiento	Frío Mín. ~ Máx.	°C	-15 ~ +52	-15 ~ +52
	Calor Mín. ~ Máx.	°C	-20 ~ +35	-20 ~ +35

1) Cálculos EER y COP realizados de acuerdo con EN 14511. 2) Escala de etiqueta energética de A+++ a D. Para los modelos de más de 12 kW, los valores ns,c / ns,h se calculan en función de la norma EN 14825. 3) El valor se basa en la interpolación.. 4) Configuración de fábrica. 5) La presión sonora de las unidades muestra el valor medido en un punto situado 1,5 m por debajo de la unidad. La presión sonora se mide de acuerdo con la especificación Eurovent 6/C/006-97. 6) Añadir 100 mm para la unidad interior o 70 mm para la unidad exterior para la salida de tuberías.

Accesorios	
CZ-RTC6W	Mando de pared CONEX (no inalámbrico), blanco
CZ-RTC6WBL	Mando de pared CONEX con Bluetooth®, blanco
CZ-RTC6WBLW2	Mando de pared CONEX con Wi-Fi y Bluetooth®, blanco
CZ-RTC6	Mando de pared CONEX (no inalámbrico), negro
CZ-RTC6BL	Mando de pared CONEX con Bluetooth®, negro
CZ-RTC6BLW2	Mando de pared CONEX con Wi-Fi y Bluetooth®, negro
CZ-RTC5B	Mando de pared con función Econavi

Accesorios	
CZ-RWS3 + CZ-RWRC3	Mando inalámbrico con infrarrojos y receptor
CZ-CAPWFC2	Adaptador Wi-Fi comercial
PAW-PACR4	Interfaz para operar hasta 4 grupos de unidades interiores en respaldo y en marcha alternativa
PAW-GRDSTD1100	Soporte de suelo para exteriores
PAW-GRDBSE20	Soporte para amortiguación de ruido y vibraciones
CZ-CENSC1	Sensor Econavi de ahorro de energía

Sistema de control de demanda como función estándar

Están disponibles varias opciones de configuración:
· Nivel 1, 2, 3: 75 / 50 / 0%
· Niveles 1 y 2 pueden configurarse del 40 al 100% (40, 45, 50...95, 100: en intervalos del 5%)
Admite la parada forzada, lo cual permite que se use para la conexión de una alarma antiincendios en LV3.

* Se requiere PAW-OPT-NX.

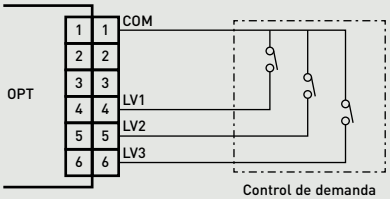

PCB de control, unidad interior

COMPATIBLE CON TODAS LAS SOLUCIONES DE CONECTIVIDAD DE PANASONIC.
PARA OBTENER MÁS INFORMACIÓN, CONSULTAR LA SECCIÓN SISTEMAS DE CONTROL



CONTROL VÍA INTERNET: opcional.

PACi NX Jet Air Stream · R32

Solución de ahorro energético para calefacción y refrigeración. durante todo el año en grandes superficies y de techos altos. Alto volumen de aire de hasta 5000 m³/h y larga distancia máxima del dardo de aire de 30 m. Comodidad óptima con Smart Jet: difusores autodirigidos. Variedad de opciones del controlador disponibles, incluido el control Wi-Fi.



CZ-RTC5B



Caudal de aire			2500 m³/h	2500 m³/h	5000 m³/h
Kit			**KIT-140MC5AZH5**	**KIT-140MC5AZH8**	**KIT-250MC5AZH8**
Mando de pared			**CZ-RTC5B**	**CZ-RTC5B**	**CZ-RTC5B**
Potencia frigorífica	Nominal (Mín. / Máx.)	kW	14,1 (3,3 - 18,0)	14,1 (3,3 - 18,0)	24,2 (6,1 - 25,6)
EER [1]	Nominal (Mín. / Máx.)	W/W	3,46 (2,74 - 5,32)	3,46 (2,74 - 5,32)	3,80 (2,49 - 4,88)
$\eta_{s,c}$ [2]			**227%**	**227%**	**250%**
Pdesign		kW	—	—	—
Potencia calorífica	Nominal (Mín. / Máx.)	kW	14,0 (3,3 - 18,0)	14,0 (3,3 - 18,0)	26,7 (5,5 - 27,6)
COP [1]	Nominal (Mín. / Máx.)	W/W	3.88 (3,27 - 5,50)	3.88 (3,27 - 5,50)	3,74 (3,07 - 4,78)
$\eta_{s,h}$ [2]			**155%**	**155%**	**155%**
Pdesign a -10 °C		kW	11,0	11,0	18,5
			Jet Air Stream Smart	**Jet Air Stream Smart**	**Jet Air Stream Smart**
Unidad interior			**P-VTVF140MC5A-PE**	**P-VTVF140MC5A-PE**	**P-VTVF250MC5A-PE**
Tipo de difusores			Smart Jet: difusores autodirigidos	Smart Jet: difusores autodirigidos	Smart Jet: difusores autodirigidos
Número de difusores			2	2	4
Presión estática externa		Pa	170	170	170
Caudal de aire		m³/h	2560	2560	5010
Presión sonora [3]	Frío / Calor	dB(A)	42	42	46
Potencia sonora [4]	Al / Med / Ba	dB(A)	—	—	—
Dimensiones [5] (Al x An x Pr)		mm	808 x 1106 x 877	808 x 1106 x 877	1041 x 1458 x 930
Peso neto		kg	93	93	140
Unidad exterior			**U-140PZH4E5**	**U-140PZH4E8**	**U-250PZH4E8**
Suministro eléctrico		V / ph / Hz	220 - 230 - 240 / 1 / 50	380 - 400 - 415 / 3 / 50	380 - 400 - 415 / 3 / 50
Seccionador recomendado		A	40	16	30
Presión sonora	Frío / Calor (Al)	dB(A)	56 / 56	56 / 56	59 / 63
Dimensiones / Peso neto	Al x An x Pr	mm / kg	996 x 980 x 370 / 86	996 x 980 x 370 / 84	996 x 1140 x 460 / 109
Diámetro tubería	Líquido	Pulg. (mm)	3/8 (9,52)	3/8 (9,52)	1/2 (12,70)
	Gas	Pulg. (mm)	5/8 (15,88)	5/8 (15,88)	7/8 (22,22)
Rango de longitud de tubería		m	5 ~ 100	5 ~ 100	5 ~ 100
Desnivel de altura (int./ext.)		m	15 / 30 [5]	15 / 30 [5]	30
Longitud precargada de la tubería		m	30	30	30
Cantidad de gas adicional		g/m	40	40	80
Refrigerante (R32) / CO_2 Eq.		kg / T	3,00 / 2,03	3,00 / 2,03	4,80 / 3,24
Rango de funcionamiento	Frío Mín. ~ Máx.	°C	-20 [6] ~ +52	-20 [6] ~ +52	-15 ~ +52
	Calor Mín. ~ Máx.	°C	-20 ~ +24	-20 ~ +24	-20 ~ +35

1) Cálculos EER y COP realizados de acuerdo con EN 14511. 2) Para los modelos de más de 12 kW, los valores ns,c / ns,h se calculan en función de la norma EN 14825. 3) Presión sonora media a 5 m Lp.
4) Potencia sonora radiada a 5 m Lp. 5) Unidad exterior situada más abajo / unidad exterior situada más arriba. 6) Longitud de tubería de hasta 30 m. 5) Grosor de difusores y conductos incluido.

Configuraciones opcionales*		Tipo de panel frontal	Caudal de aire (m³/h)	Dimensiones / Peso neto
P-VTVF140NC5A-PE	Jet Air Stream Standard	Difusores manuales	2500	808 x 1106 x 877 / 93
P-VTVF250NC5A-PE	Jet Air Stream Standard	Difusores manuales	5000	1041 x 1458 x 930 / 140
P-VTVF140PC5A-PE	Jet Air Stream Ducted	Panel frontal con conductos	2500	808 x 1106 x 910 / 93
P-VTVF250PC5A-PE	Jet Air Stream Ducted	Panel frontal con conductos	5000	1041 x 1458 x 963 / 140

*** Los datos técnicos del producto son los mismos que los de Jet Air Stream Smart.**

Accesorios	
CZ-RTC6W	Mando de pared CONEX (no inalámbrico), blanco
CZ-RTC6WBL	Mando de pared CONEX con Bluetooth®, blanco
CZ-RTC6WBLW2	Mando de pared CONEX con Wi-Fi y Bluetooth®, blanco
CZ-RTC6	Mando de pared CONEX (no inalámbrico), negro
CZ-RTC6BL	Mando de pared CONEX con Bluetooth®, negro
CZ-RTC6BLW2	Mando de pared CONEX con Wi-Fi y Bluetooth®, negro
CZ-RTC5B	Mando de pared con función Econavi
CZ-RWS3 + CZ-RWRC3	Mando inalámbrico con infrarrojos y receptor
CZ-CAPWFC2	Adaptador Wi-Fi comercial

Accesorios	
PCZ-AHRX0056	Cámara de mezcla de aire de entrada tipo conducto (1 × 355 mm DN) para VTVF140N.
PCZ-AHRX0057	Cámara de mezcla de aire de entrada tipo conducto (2 × 355 mm DN) para VTVF250N.
PCZ-AHRX0061	Módulo de entrada de aire en tierra (VTVF250 requiere dos de ellos)
PCZ-AHRX0071	Rejilla de suministro de aire para conductos

Accesorios para configuraciones de entrada de aire remota.

Versión manual.



Versión con conductos.

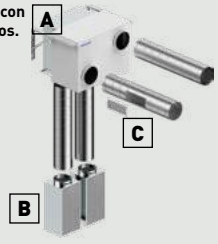

A: PCZ-AHRX0056 / PCZ-AHRX0057
B: PCZ-AHRX0061
C: PCZ-AHRX0071

R32 REFRIGERANTE · INVERTER+ · COMPRESOR ALTAMENTE EFICIENTE · -20 °C MODO CALEFACCIÓN · SUPERSILENCIOSO · R22 / R410A → R32 RENOVACIÓN R22 / R410A · 5 AÑOS DE GARANTÍA DE COMPRESOR

Condiciones nominales: aire interior (frío) 27 °C TS / 19 °C TH. Aire exterior (frío) 35 °C TS / 24 °C TH. Aire interior (calor) 20 °C TS. Aire exterior (calor) 7 °C TS / 6 °C TH. (TS: temperatura seca; TH: temperatura húmeda).
Especificaciones sujetas a cambios sin previo aviso. Para obtener información detallada acerca de la ErP / el etiquetado energético, visita nuestras páginas www.aircon.panasonic.es o www.ptc.panasonic.eu.

Serie PACi NX Standard split - PK4 · R32

Las unidades split con un elegante color mate se pueden ofrecer para muchas aplicaciones como estudios, gimnasios, salas con techo alto o, incluso, salas de servidores.

El diseño compacto y el frontal plano aseguran una instalación discreta, incluso en espacios reducidos.



nanoe™ X de serie.

			Monofásica					
			2,5 kW	3,6 kW	5,0 kW	6,0 kW	7,1 kW	10,0 kW
Kit			KIT-25PK4Z5	KIT-36PK4Z5	KIT-50PK4Z5	KIT-60PK4Z5	KIT-71PK4Z5	KIT-100PK4Z5
Mando de pared			CZ-RTC5B	CZ-RTC5B	CZ-RTC5B	CZ-RTC5B	CZ-RTC5B	CZ-RTC5B
Potencia frigorífica	Nominal (Mín./Máx.)	kW	2,5 (1,3 - 3,9)	3,5 (1,3 - 4,0)	5,0 (1,5 - 5,6)	6,1 (2,0 - 7,1)	6,9 (2,6 - 7,7)	9,0 (3,0 - 9,7)
EER [1]	Nominal (Mín./Máx.)	W/W	4,39 (3,68 - 5,00)	3,89 (3,74 - 5,00)	3,40 (3,03 - 6,25)	3,57 (3,01 - 6,90)	3,29 (2,77 - 5,00)	3,23 (3,13 - 5,36)
SEER [2]			**6,6 A++**	**6,8 A++**	**7,2 A++**	**7,0 A++**	**6,0 A+**	**6,2 A++**
Pdesign		kW	2,5	3,5	5,0	6,1	6,9	9,0
Consumo	Nominal (Mín./Máx.)	kW	0,57 (0,26 - 1,06)	0,90 (0,26 - 1,07)	1,47 (0,24 - 1,85)	1,71 (0,29 - 2,36)	2,10 (0,52 - 2,78)	2,79 (0,56 - 3,10)
Consumo anual de energía [3]		kWh/a	133	181	243	305	402	508
Potencia calorífica	Nominal (Mín./Máx.)	kW	2,8 (1,3 - 4,6)	3,6 (1,3 - 4,6)	5,0 (1,5 - 6,4)	6,1 (1,8 - 7,0)	7,1 (2,1 - 8,1)	9,0 (3,0 - 10,5)
Potencia calorífica a -15 °C [4]	Máx.	kW	2,8	2,9	4,4	5,1	5,8	9,7
COP [1]	Nominal (Mín./Máx.)	W/W	4,52 (3,54 - 5,65)	4,09 (3,54 - 5,65)	4,20 (3,17 - 7,50)	4,27 (3,18 - 7,50)	4,10 (3,38 - 6,36)	3,81 (3,56 - 5,36)
SCOP [2]			**4,2 A+**	**4,4 A+**	**4,4 A+**	**4,6 A++**	**4,4 A+**	**4,0 A+**
Pdesign a -10 °C		kW	2,5	2,6	4,0	4,6	5,2	8,8
Consumo	Nominal (Mín./Máx.)	kW	0,62 (0,23 - 1,30)	0,88 (0,23 - 1,30)	1,19 (0,20 - 2,02)	1,43 (0,24 - 2,20)	1,73 (0,33 - 2,40)	2,36 (0,56 - 2,95)
Consumo anual de energía [3]		kWh/a	833	827	1271	1400	1654	3080
Unidad interior			**S-2545PK4E**	**S-2545PK4E**	**S-5010PK4E**	**S-5010PK4E**	**S-5010PK4E**	**S-5010PK4E**
Caudal de aire	Al / Med / Ba	m³/min	10,5 / 9,0 / 7,0	11,5 / 9,5 / 7,0	17,0 / 15,5 / 12,0	21,0 / 19,0 / 16,5	21,0 / 19,0 / 16,5	22,5 / 20,0 / 17,5
Volumen de humedad eliminada		L/h	0,4	1,0	1,6	1,9	2,2	4,0
Presión sonora [5]	Al / Med / Ba	dB(A)	39 / 34 / 29	41 / 36 / 30	41 / 36 / 31	47 / 44 / 40	47 / 44 / 40	49 / 45 / 41
Potencia sonora	Al / Med / Ba	dB(A)	55 / 50 / 45	57 / 52 / 46	57 / 52 / 47	63 / 60 / 56	63 / 60 / 56	65 / 61 / 57
Dimensiones	Al x An x Pr	mm	290 x 765 x 214	290 x 765 x 214	295 x 1060 x 249	295 x 1060 x 249	295 x 1060 x 249	295 x 1060 x 249
Peso neto		kg	9	9	14	14	14	14
Generador nanoe X			Mark 3	Mark 3	Mark 3	Mark 3	Mark 3	Mark 3
Unidad exterior			**U-25PZ3E5**	**U-36PZ3E5**	**U-50PZ3E5**	**U-60PZ3E5A**	**U-71PZ3E5A**	**U-100PZ3E5**
Suministro eléctrico		V	220 - 230 - 240	220 - 230 - 240	220 - 230 - 240	220 - 230 - 240	220 - 230 - 240	220 - 230 - 240
Intensidad	Frío	A	2,70 - 2,60 - 2,45	4,15 - 4,00 - 3,85	6,80 - 6,50 - 6,25	7,95 - 7,60 - 7,25	9,75 - 9,30 - 8,95	13,9 - 13,3 - 12,8
	Calor	A	2,90 - 2,80 - 2,65	4,10 - 3,95 - 3,80	5,60 - 5,35 - 5,10	6,65 - 6,35 - 6,10	8,00 - 7,70 - 7,35	11,8 - 11,3 - 10,8
Caudal de aire	Frío / Calor	m³/min	33,6 / 34,0	33,6 / 34,0	32,7 / 31,9	42,6 / 41,5	44,7 / 45,9	73,0 / 73,0
Presión sonora	Frío / Calor (Al)	dB(A)	46 / 47	46 / 47	46 / 46	47 / 48	48 / 49	52 / 52
Potencia sonora	Frío / Calor (Al)	dB(A)	64 / 66	64 / 66	64 / 64	64 / 65	66 / 68	70 / 70
Dimensiones	Al x An x Pr	mm	619 x 824 x 299	619 x 824 x 299	619 x 824 x 299	695 x 875 x 320	695 x 875 x 320	996 x 980 x 370
Peso neto		kg	32	32	35	42	50	83
Diámetro tubería	Líquido	Pulg. (mm)	1/4 (6,35)	1/4 (6,35)	1/4 (6,35) [6]	1/4 (6,35) [6]	1/4 (6,35) [6]	3/8 (9,52)
	Gas	Pulg. (mm)	1/2 (12,70)	1/2 (12,70)	1/2 (12,70) [7]	1/2 (12,70) [7]	5/8 (15,88)	5/8 (15,88)
Rango de longitud de tubería		m	3 ~ 15	3 ~ 15	3 ~ 20	3 ~ 40	3 ~ 40	5 ~ 50
Desnivel de altura (int./ext.) [8]		m	15 / 15	15 / 15	15 / 15	15 / 30	20 / 30	15 / 30
Longitud precargada de la tubería		m	7,5	7,5	7,5	30	30	30
Cantidad de gas adicional		g/m	10	10	15	15	17	45
Refrigerante (R32) / CO_2 Eq.		kg / T	0,87 / 0,59	0,87 / 0,59	1,14 / 0,77	1,15 / 0,78	1,32 / 0,89	2,4 / 1,62
Rango de funcionamiento	Frío Mín. ~ Máx.	°C	-10 ~ +43	-10 ~ +43	-10 ~ +43	-10 ~ +43	-10 ~ +43	-10 ~ +43
	Calor Mín. ~ Máx.	°C	-15 ~ +24	-15 ~ +24	-15 ~ +24	-15 ~ +24	-15 ~ +24	-15 ~ +24

La tecnología en el punto de mira

- Diseño moderno y liso con un elegante acabado blanco mate
- Ventilador DC con mayor eficiencia y control
- Ajuste automático del caudal de aire en cinco direcciones para refrigeración y calefacción
- Salida de tuberías en seis direcciones
- Funcionamiento supersilencioso
- nanoe™ X(Generador Mark 3: 48 billones de radicales hidroxilo / seg) de serie para una mejor calidad del aire interior
- Mando de pared CZ-RTC6WBL y CZ-RTC6BL para configurar el sistema fácilmente mediante Bluetooth®
- Se puede conectar un ventilador externo o un recuperador a partir de una fácil conexión y se controla utilizando el conector PAW-FDC en la PCB de la unidad interior. El equipo exterior puede controlarse mediante el mando a distancia de la unidad interior Panasonic

Deflectores cerrados

Cuando la unidad está apagada, el deflector se cierra por completo para evitar la entrada de polvo en la unidad y así mantenerla limpia.

Salida de tuberías en seis direcciones

La salida de tuberías es posible en las seis direcciones: hacia la derecha, hacia atrás a la derecha, hacia abajo a la derecha, hacia la izquierda, hacia atrás a la izquierda y hacia abajo a la izquierda, lo que facilita la instalación.

La distribución del aire se modifica automáticamente según el modo de operación de la unidad

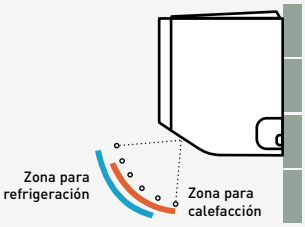



CZ-RTC5B

COMPATIBLE CON TODAS LAS SOLUCIONES DE CONECTIVIDAD DE PANASONIC. PARA OBTENER MÁS INFORMACIÓN, CONSULTAR LA SECCIÓN SISTEMAS DE CONTROL

Opcional:



Mando de pared CONEX, blanco. CZ-RTC6W/ BL/BLW2



Mando de pared CONEX, negro. CZ-RTC6/BL/ BLW2



Mando inalámbrico con infrarrojos. CZ-RWS3



Sensor Econavi. CZ-CENSC1

			Trifásica
			10,0 kW
Kit			**KIT-100PK4Z8**
Mando de pared			**CZ-RTC5B**
Potencia frigorífica	Nominal (Mín. / Máx.)	kW	9,0 (3,0 - 9,7)
EER [1]	Nominal (Mín. / Máx.)	W/W	3,23 (3,13 - 5,36)
SEER [2]			**6,2 A++**
Pdesign		kW	9,0
Consumo	Nominal (Mín. / Máx.)	kW	2,79 (0,56 - 3,10)
Consumo anual de energía [3]		kWh/a	508
Potencia calorífica	Nominal (Mín. / Máx.)	kW	9,0 (3,0 - 10,5)
Potencia calorífica a -15 °C [4]	Máx.	kW	9,7
COP [1]	Nominal (Mín. / Máx.)	W/W	3,81 (3,56 - 5,36)
SCOP [2]			**4,0 A+**
Pdesign a -10 °C		kW	8,8
Consumo	Nominal (Mín. / Máx.)	kW	2,36 (0,56 - 2,95)
Consumo anual de energía [3]		kWh/a	3080
Unidad interior			**S-5010PK4E**
Caudal de aire	Al / Med / Ba	m³/min	22,5 / 20,0 / 17,5
Volumen de humedad eliminada		L/h	4,0
Presión sonora [5]	Al / Med / Ba	dB(A)	49 / 45 / 41
Potencia sonora	Al / Med / Ba	dB(A)	65 / 61 / 57
Dimensiones	Al x An x Pr	mm	295 x 1060 x 249
Peso neto		kg	14
Generador nanoe X			Mark 3
Unidad exterior			**U-100PZ3E8**
Suministro eléctrico		V	380 - 400 - 415
Intensidad	Frío	A	4,65 - 4,45 - 4,25
	Calor	A	3,95 - 3,75 - 3,60
Caudal de aire	Frío / Calor	m³/min	73,0 / 73,0
Presión sonora	Frío / Calor (Al)	dB(A)	52 / 52
Potencia sonora	Frío / Calor (Al)	dB(A)	70 / 70
Dimensiones	Al x An x Pr	mm	996 x 980 x 370
Peso neto		kg	83
Diámetro tubería	Líquido	Pulg. (mm)	3/8 (9,52)
	Gas	Pulg. (mm)	5/8 (15,88)
Rango de longitud de tubería		m	5 ~ 50
Desnivel de altura (int./ext.) [8]		m	15 / 30
Longitud precargada de la tubería		m	30
Cantidad de gas adicional		g/m	45
Refrigerante (R32) / CO_2 Eq.		kg / T	2,4 / 1,62
Rango de funcionamiento	Frío Mín. ~ Máx.	°C	-10 ~ +43
	Calor Mín. ~ Máx.	°C	-15 ~ +24

1) Cálculos EER y COP realizados de acuerdo con EN 14511. 2) Para los modelos de menos de 12 kW, el SEER y el SCOP se calculan en función de los valores del Reglamento Delegado ($_{UE}$) n.º $_{62}$6/2011. Para los modelos de más de 12 kW, los valores ns,c / ns,h se calculan en función de la norma EN 14825. 3) Configuración de fábrica. 4) El valor se basa en la interpolación.. 5) La presión sonora de las unidades muestra el valor medido en un punto situado a 1 m por delante y 1 m por debajo de la unidad. La presión sonora de las unidades muestra el valor medido según la especificación Eurovent 6/C/006-97. 6) Conectar el tubo de toma de líquido (Ø6,35-Ø9,52) en el lado del tubo de líquido de la unidad interior 7) Conectar el tubo de toma de gas (Ø12,70-Ø15,88) en el lado del tubo de gas de la unidad interior. 8) Unidad exterior situada más abajo / unidad exterior situada más arriba. * Fusible recomendado para interior: 3 A. ** Los valores anteriores se refieren a un uso con nanoe™ X apagado.

Accesorios	
CZ-RTC6W	Mando de pared CONEX (no inalámbrico), blanco
CZ-RTC6WBL	Mando de pared CONEX con Bluetooth®, blanco
CZ-RTC6WBLW2	Mando de pared CONEX con Wi-Fi y Bluetooth®, blanco
CZ-RTC6	Mando de pared CONEX (no inalámbrico), negro
CZ-RTC6BL	Mando de pared CONEX con Bluetooth®, negro
CZ-RTC6BLW2	Mando de pared CONEX con Wi-Fi y Bluetooth®, negro
CZ-RTC5B	Mando de pared con función Econavi
CZ-RWS3	Mando inalámbrico con infrarrojos

Accesorios	
CZ-CAPWFC2	Adaptador Wi-Fi comercial
PAW-PACR4	Interfaz para operar hasta 4 grupos de unidades interiores en respaldo y en marcha alternativa
PAW-WTRAY	Bandeja para condensado de agua compatible con la plataforma de elevación exterior
PAW-GRDBSE20	Soporte para amortiguación de ruido y vibraciones
PAW-GRDSTD40	Plataforma de elevación exterior 400 x 900 x 400 mm
CZ-CENSC1	Sensor Econavi de ahorro de energía



SEER: para S-5010PK4E + U-50PZ3E5. SCOP: Para S-5010PK4E + U-60PZ3E5A. CONTROL VÍA INTERNET: opcional.

Condiciones nominales: aire interior (frío) 27 °C TS / 19 °C TH. Aire exterior (frío) 35 °C TS / 24 °C TH. Aire interior (calor) 20 °C TS. Aire exterior (calor) 7 °C TS / 6 °C TH. (TS: temperatura seca; TH: temperatura húmeda).
Especificaciones sujetas a cambios sin previo aviso. Para obtener información detallada acerca de la ErP / el etiquetado energético, visita nuestras páginas www.aircon.panasonic.es o www.ptc.panasonic.eu.

Serie PACi NX Elite y Standard cassette de 4 vías 60x60 - PY3 · R32

· De 2,5 a 6,0 kW (4 potencias)
· Máximo SEER: 7,3 A++ / SCOP: 4,7 A++*
· Bomba de drenaje incluida
· Bomba de drenaje de DC e interruptor de flotador para reducir el ruido
· nanoe™ X (Generador Mark 2: 9,6 billones de radicales hidroxilo / seg) de serie para una mejor calidad del aire interior



nanoe™ X de serie.

* Para modelo Elite de 3,6 KW.

Elite			Monofásica		
			3,6 kW	5,0 kW	6,0 kW
Kit			**KIT-36PY3ZH5**	**KIT-50PY3ZH5**	**KIT-60PY3ZH5**
Mando de pared			**CZ-RTC5B**	**CZ-RTC5B**	**CZ-RTC5B**
Potencia frigorífica	Nominal (Mín./Máx.)	kW	3,6 (1,2 - 4,0)	5,0 (1,2 - 5,6)	6,0 (1,2 - 6,5)
EER [1]	Nominal (Mín./Máx.)	W/W	4,50 (4,04 - 5,45)	3,76 (3,41 - 5,45)	3,43 (2,77 - 5,45)
SEER [2]			**7,3 A++**	**7,0 A++**	**6,7 A++**
Pdesign		kW	3,6	5,0	6,0
Consumo	Nominal (Mín./Máx.)	kW	0,80 (0,22 - 0,99)	1,33 (0,22 - 1,64)	1,75 (0,20 - 2,35)
Consumo anual de energía [3]		kWh/a	400	685	875
Potencia calorífica	Nominal (Mín./Máx.)	kW	4,0 (1,2 - 5,0)	5,6 (1,2 - 6,5)	7,0 (1,2 - 7,5)
Potencia calorífica a -15 °C [4]	Máx.	kW	3,2	4,1	4,8
COP [1]	Nominal (Mín./Máx.)	W/W	4,12 (3,45 - 5,45)	3,37 (2,95 - 5,45)	3,35 (3,38 - 5,45)
SCOP [2]			**4,7 A++**	**4,6 A++**	**4,3 A+**
Pdesign a -10 °C		kW	3,6	4,5	4,6
Consumo	Nominal (Mín./Máx.)	kW	0,97 (0,22 - 1,45)	1,66 (0,22 - 2,20)	2,09 (0,22 - 2,22)
Consumo anual de energía [3]		kWh/a	1073	1370	1495
Unidad interior			**S-36PY3E**	**S-50PY3E**	**S-60PY3E**
Caudal de aire	Al / Med / Ba	m³/min	9,5 / 7,5 / 6,0	12,0 / 9,5 / 6,5	14,0 / 10,5 / 8,0
Volumen de humedad eliminada		L/h	1,5	2,5	2,8
Presión sonora [5]	Al / Med / Ba	dB(A)	34 / 30 / 25	39 / 34 / 27	43 / 37 / 31
Potencia sonora	Al / Med / Ba	dB(A)	49 / 45 / 40	54 / 49 / 42	58 / 52 / 46
Dimensiones	Interior (Al x An x Pr)	mm	243 x 575 x 575	243 x 575 x 575	243 x 575 x 575
	Panel (Al x An x Pr)	mm	30 x 625 x 625	30 x 625 x 625	30 x 625 x 625
Peso neto	Interior / Panel	kg	15 / 2,8	15 / 2,8	15 / 2,8
Generador nanoe X			Mark 2	Mark 2	Mark 2
Unidad exterior			**U-36PZH3E5**	**U-50PZH3E5**	**U-60PZH3E5**
Suministro eléctrico		V	220 - 230 - 240	220 - 230 - 240	220 - 230 - 240
Intensidad	Frío	A	3,95 - 3,60 - 3,60	5,30 - 5,00 - 5,75	8,20 - 7,85 - 7,60
	Calor	A	4,75 - 4,55 - 4,35	7,85 - 7,50 - 7,20	9,70 - 9,25 - 8,90
Caudal de aire	Frío / Calor	m³/min	34,1 / 36,4	42,0 / 42,0	42,0 / 42,0
Presión sonora	Frío / Calor (Al)	dB(A)	43 / 44	46 / 48	47 / 50
Potencia sonora	Frío / Calor (Al)	dB(A)	62 / 64	64 / 67	65 / 69
Dimensiones	Al x An x Pr	mm	695 x 875 x 320	695 x 875 x 320	695 x 875 x 320
Peso neto		kg	42	42	43
Diámetro tubería	Líquido	Pulg. (mm)	1/4 (6,35)	1/4 (6,35)	1/4 (6,35) [6]
	Gas	Pulg. (mm)	1/2 (12,70)	1/2 (12,70)	1/2 (12,70) [7]
Rango de longitud de tubería		m	3 ~ 40	3 ~ 40	3 ~ 40
Desnivel de altura (int./ext.) [8]		m	15 / 30	15 / 30	15 / 30
Longitud precargada de la tubería		m	30	30	30
Cantidad de gas adicional		g/m	15	15	15
Refrigerante (R32) / CO_2 Eq.		kg / T	1,13 / 0,76	1,13 / 0,76	1,15 / 0,78
Rango de funcionamiento	Frío Mín. ~ Máx.	°C	-15 ~ +46	-15 ~ +46	-15 ~ +46
	Calor Mín. ~ Máx.	°C	-20 ~ +24	-20 ~ +24	-20 ~ +24

Diseño compacto y vanguardista

· La profundidad del techo requerida es solo de 250 mm
· La parte visible solo mide 30 mm

Control individual de las lamas

Mejor control del caudal de aire con 4 motores, que proporcionan un control individual de los deflectores.
Perfecta distribución del aire sin caudal de aire directo, para reducir la sensación de corrientes de aire frío.

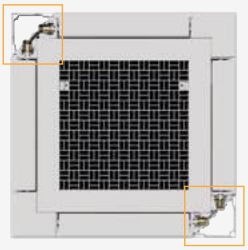

R32 REFRIGERANTE | A++ 7,3 SEER | A++ 4,7 SCOP | 28% ECONAVI | INVERTER+ | -15 °C MODO REFRIGERACIÓN | -20 °C MODO CALEFACCIÓN | nanoeX | VENTILADOR DC | R22 R410A R32 RENOVACIÓN R22 / R410A | WI-FI OPCIONAL | CONECTIVIDAD BMS | 5 AÑOS DE GARANTÍA DE COMPRESOR

SEER y SCOP: para S-36PY3E + U-36PZH3E5. ECONAVI y CONTROL VÍA INTERNET: opcional.



CZ-RTC5B

Panel (se vende por separado):



Blanco (RAL9003):
CZ-KPY4W

Negro grafito (RAL9011)
CZ-KPY4B

COMPATIBLE CON TODAS LAS SOLUCIONES DE CONECTIVIDAD DE PANASONIC. PARA OBTENER MÁS INFORMACIÓN, CONSULTAR LA SECCIÓN SISTEMAS DE CONTROL

Opcional:



Mando de pared CONEX, blanco.
CZ-RTC6W/ BL/BLW2



Mando de pared CONEX, negro.
CZ-RTC6/BL/ BLW2



Mando inalámbrico con infrarrojos.
CZ-RWS3 + CZ-RWRY3



Sensor Econavi.
CZ-CENSC1

Standard			Monofásica			
			2,5 kW	3,6 kW	5,0 kW	6,0 kW
Kit			**KIT-25PY3Z5**	**KIT-36PY3Z5**	**KIT-50PY3Z5**	**KIT-60PY3Z5**
Mando de pared			**CZ-RTC5B**	**CZ-RTC5B**	**CZ-RTC5B**	**CZ-RTC5B**
Potencia frigorífica	Nominal (Mín. / Máx.)	kW	2,5 (1,5 - 3,9)	3,6 (1,5 - 4,0)	5,0 (1,5 - 5,6)	6,0 (2,0 - 7,0)
EER [1]	Nominal (Mín. / Máx.)	W/W	4,46 (3,55 - 5,88)	3,96 (3,57 - 5,88)	3,50 (3,03 - 6,25)	3,39 (2,77 - 6,90)
SEER [2]			**6,5 A++**	**6,7 A++**	**7,3 A++**	**6,8 A++**
Pdesign		kW	2,5	3,6	5,0	6,0
Consumo	Nominal (Mín. / Máx.)	kW	0,56 (0,26 - 1,10)	0,91 (0,26 - 1,12)	1,43 (0,24 - 1,85)	1,77 (0,29 - 2,53)
Consumo anual de energía [3]		kWh/a	134	188	238	3,05
Potencia calorífica	Nominal (Mín. / Máx.)	kW	3,2 (1,5 - 4,6)	3,6 (1,5 - 4,6)	5,0 (1,5 - 6,4)	6,0 (1,8 - 7,0)
Potencia calorífica a -15 °C [4]	Máx.	kW	2,6	2,6	3,7	4,7
COP [1]	Nominal (Mín. / Máx.)	W/W	4,44 (3,41 - 6,52)	4,29 (3,38 - 6,52)	3,94 (2,91 - 7,50)	3,61 (2,86 - 7,60)
SCOP [2]			**4,6 A++**	**4,3 A+**	**4,4 A+**	**4,2 A+**
Pdesign a -10 °C		kW	2,8	2,8	4,0	4,6
Consumo	Nominal (Mín. / Máx.)	kW	0,72 (0,23 - 1,35)	0,84 (0,23 - 1,36)	1,27 (0,20 - 2,20)	1,66 (0,24 - 2,45)
Consumo anual de energía [3]		kWh/a	850	912	1264	1500
Unidad interior			**S-25PY3E**	**S-36PY3E**	**S-50PY3E**	**S-60PY3E**
Caudal de aire	Al / Med / Ba	m³/min	8,5 / 7,0 / 6,0	9,5 / 7,0 / 6,0	12,0 / 9,5 / 6,5	14,0 / 10,5 / 8,0
Volumen de humedad eliminada		L/h	0,7	1,5	2,3	2,8
Presión sonora [5]	Al / Med / Ba	dB(A)	31 / 28 / 25	34 / 30 / 25	39 / 34 / 27	43 / 37 / 31
Potencia sonora	Al / Med / Ba	dB(A)	46 / 43 / 40	49 / 45 / 40	54 / 49 / 42	58 / 52 / 46
Dimensiones	Interior (Al x An x Pr)	mm	243 x 575 x 575	243 x 575 x 575	243 x 575 x 575	243 x 575 x 575
	Panel (Al x An x Pr)	mm	30 x 625 x 625	30 x 625 x 625	30 x 625 x 625	30 x 625 x 625
Peso neto	Interior / Panel	kg	15 / 2,8	15 / 2,8	15 / 2,8	15 / 2,8
Generador nanoe X			Mark 2	Mark 2	Mark 2	Mark 2
Unidad exterior			**U-25PZ3E5**	**U-36PZ3E5**	**U-50PZ3E5**	**U-60PZ3E5A**
Suministro eléctrico		V	220 - 230 - 240	220 - 230 - 240	220 - 230 - 240	220 - 230 - 240
Intensidad	Frío	A	2,65 - 2,55 - 2,45	4,20 - 4,05 - 3,85	6,65 - 6,35 - 6,10	8,20 - 7,85 - 7,55
	Calor	A	3,40 - 3,25 - 3,10	3,95 - 3,75 - 3,60	5,695 - 5,70 - 5,45	7,70 - 7,35 - 7,05
Caudal de aire	Frío / Calor	m³/min	33,6 / 34,0	32,6 / 34,0	32,7 / 31,9	42,6 / 41,5
Presión sonora	Frío / Calor (Al)	dB(A)	46 / 47	46 / 47	46 / 48	47 / 48
Potencia sonora	Frío / Calor (Al)	dB(A)	64 / 66	64 / 66	64 / 64	64 / 65
Dimensiones	Al x An x Pr	mm	619 x 824 x 299	619 x 824 x 299	619 x 824 x 299	695 x 875 x 320
Peso neto		kg	32	32	35	46
Diámetro tubería	Líquido	Pulg. (mm)	1/4 (6,35)	1/4 (6,35)	1/4 (6,35)	1/4 (6,35) [5]
	Gas	Pulg. (mm)	1/2 (12,70)	1/2 (12,70)	1/2 (12,70)	1/2 (12,70) [6]
Rango de longitud de tubería		m	3 ~ 15	3 ~ 15	3 ~ 20	3 ~ 40
Desnivel de altura (int./ext.) [8]		m	15 / 15	15 / 15	15 / 15	15 / 30
Longitud precargada de la tubería		m	7,5	7,5	7,5	30
Cantidad de gas adicional		g/m	10	10	15	15
Refrigerante (R32) / CO_2 Eq.		kg / T	0,87 / 0,59	0,87 / 0,59	1,14 / 0,77	1,15 / 0,78
Rango de funcionamiento	Frío Mín. ~ Máx.	°C	-10 ~ +43	-10 ~ +43	-10 ~ +43	-10 ~ +43
	Calor Mín. ~ Máx.	°C	-15 ~ +24	-15 ~ +24	-15 ~ +24	-15 ~ +24

1) Cálculos EER y COP realizados de acuerdo con EN 14511. 2) Para los modelos de menos de 12 kW, el SEER y el SCOP se calculan en función de los valores del Reglamento Delegado ($_{UE}$) n.º 626/2011. Para los modelos de más de 12 kW, los valores ns,c / ns,h se calculan en función de la norma EN 14825. 3) Configuración de fábrica. 4) El valor se basa en la interpolación.. 5) La presión sonora de las unidades muestra el valor medido en un punto situado 1,5 m por debajo de la unidad. La presión sonora se mide de acuerdo con la especificación Eurovent 6/C/006-97. 6) Conectar el tubo de toma de líquido (Ø6,35-Ø9,52) en el lado del tubo de líquido de la unidad interior 7) Conectar el tubo de toma de gas (Ø12,70-Ø15,88) en el lado del tubo de gas de la unidad interior. 8) Unidad exterior situada más abajo / unidad exterior situada más arriba. * Fusible recomendado para interior: 3 A. ** Los valores anteriores se refieren a un uso con nanoe™ X apagado.

Accesorios	
CZ-RTC6W	Mando de pared CONEX (no inalámbrico), blanco
CZ-RTC6WBL	Mando de pared CONEX con Bluetooth®, blanco
CZ-RTC6WBLW2	Mando de pared CONEX con Wi-Fi y Bluetooth®, blanco
CZ-RTC6	Mando de pared CONEX (no inalámbrico), negro
CZ-RTC6BL	Mando de pared CONEX con Bluetooth®, negro
CZ-RTC6BLW2	Mando de pared CONEX con Wi-Fi y Bluetooth®, negro
CZ-RTC5B	Mando de pared con función Econavi
CZ-RWS3 + CZ-RWRY3W	Mando inalámbrico con infrarrojos y receptor
CZ-CAPWFC2	Adaptador Wi-Fi comercial

Accesorios	
CZ-KPY4W	NUEVO Panel para cassette de 4 vías 60x60, blanco (RAL9003)
CZ-KPY4B*	NUEVO Panel para cassette de 4 vías 60x60, negro grafito (RAL9011)
PAW-PACR4	Interfaz para operar hasta 4 grupos de unidades interiores en respaldo y en marcha alternativa
PAW-WTRAY	Bandeja para condensado de agua compatible con la plataforma de elevación exterior
PAW-GRDBSE20	Soporte para amortiguación de ruido y vibraciones
PAW-GRDSTD40	Plataforma de elevación exterior 400 x 900 x 400 mm
CZ-CENSC1	Sensor Econavi de ahorro de energía

*Disponible en otoño de 2026.

R32 REFRIGERANTE | A+++ 7,3 SEER | A++ 4,6 SCOP | 28% ECONAVI | INVERTER+ | -10 °C MODO REFRIGERACIÓN | -15 °C MODO CALEFACCIÓN | nanoeX | VENTILADOR DC | R22 R410A R32 RENOVACIÓN R22 / R410A | WI-FI OPCIONAL | CONECTIVIDAD BMS | 5 AÑOS DE GARANTÍA DE COMPRESOR

SEER: para S-50PY3E + U-50PZ3E5. SCOP: para S-25PY3E + U-25PZ3E5. ECONAVI y CONTROL VÍA INTERNET: opcional.

Condiciones nominales: aire interior (frío) 27 °C TS / 19 °C TH. Aire exterior (frío) 35 °C TS / 24 °C TH. Aire interior (calor) 20 °C TS. Aire exterior (calor) 7 °C TS / 6 °C TH. (TS: temperatura seca; TH: temperatura húmeda).
Especificaciones sujetas a cambios sin previo aviso. Para obtener información detallada acerca de la ErP / el etiquetado energético, visita nuestras páginas www.aircon.panasonic.es o www.ptc.panasonic.eu.

Serie PACi NX Elite cassette de 4 vías 90x90 · R32

Cassette de 4 vías 90x90 - PU3.

Cassette de 4 vías 90x90 - PU3.
El potente turboventilador y el sensor inteligente Econavi garantizan una alta eficiencia energética, y nanoe™ X, que viene equipado de serie, proporciona una calidad del aire interior excepcional.



nanoe™ X de serie.

			Monofásica						
			3,6 kW	5,0 kW	6,0 kW	7,1 kW	10,0 kW	12,5 kW	14,0 kW
Kit			KIT-36PU3ZH5	KIT-50PU3ZH5	KIT-60PU3ZH5	KIT-71PU3ZH45	KIT-100PU3ZH45	KIT-125PU3ZH45	KIT-140PU3ZH45
Mando de pared			CZ-RTC5B	CZ-RTC5B	CZ-RTC5B	CZ-RTC5B	CZ-RTC5B	CZ-RTC5B	CZ-RTC5B
Potencia frigorífica	Nom. (Mín. - Máx.)	kW	3,6 (1,2 - 4,0)	5,0 (1,2 - 5,6)	6,0 (1,2 - 7,1)	7,1 (2,2 - 9,0)	9,5 (3,1 - 12,5)	12,5 (3,2 - 14,0)	13,4 (3,3 - 16,0)
EER [1]	Nom. (Mín. - Máx.)	W/W	5,45 (4,60 - 5,45)	4,31 (3,86 - 5,45)	4,05 (3,02 - 5,45)	4,06 (2,69 - 5,79)	4,42 (3,42 - 5,34)	3,80 (3,08 - 5,33)	3,60 (2,74 - 5,32)
SEER / $\eta_{s,c}$ [2]			**8,9 A+++**	**8,6 A+++**	**8,0 A++**	**7,7 A++**	**7,8 A++**	**304,3%**	**286,6%**
Pdesign		kW	3,6	5,0	6,0	7,1	9,5	12,5	13,4
Consumo	Nom. (Mín. - Máx.)	kW	0,66 (0,22 - 0,87)	1,16 (0,22 - 1,45)	1,48 (0,22 - 2,35)	1,75 (0,38 - 3,35)	2,15 (0,58 - 3,65)	3,29 (0,60 - 4,55)	3,72 (0,62 - 5,85)
Consumo anual de energía [3]		kWh/a	142	203	263	323	426	—	—
Potencia calorífica	Nom. (Mín. - Máx.)	kW	4,0 (1,2 - 5,0)	5,6 (1,2 - 6,5)	7,0 (1,2 - 8,0)	8,0 (2,0 - 9,0)	11,2 (3,1 - 14,0)	14,0 (3,2 - 16,0)	16,0 (3,3 - 18,0)
Potencia calorífica a -15 °C [4]	Máx.	kW	3,2	4,1	5,1	7,5	11,9	13,4	15,0
COP [1]	Nom. (Mín. - Máx.)	W/W	5,41 (4,55 - 5,45)	4,24 (4,19 - 5,45)	4,02 (3,40 - 5,45)	4,30 (3,16 - 5,56)	5,00 (3,64 - 5,54)	4,61 (3,37 - 5,52)	4,30 (3,27 - 5,50)
SCOP / $\eta_{s,h}$ [2]			**5,1 A+++**	**4,9 A++**	**4,8 A++**	**4,8 A++**	**4,9 A++**	**186,0%**	**181,2%**
Pdesign a -10 °C		kW	3,6	4,5	4,7	5,2	8,0	9,5	10,6
Consumo	Nom. (Mín. - Máx.)	kW	0,74 (0,22 - 1,10)	1,32 (0,22 - 1,55)	1,74 (0,22 - 2,35)	1,86 (0,36 - 2,85)	2,24 (0,56 - 3,85)	3,04 (0,58 - 4,75)	3,72 (0,60 - 5,50)
Consumo anual de energía [3]		kWh/a	988	1286	1371	1517	2286	—	—
Unidad interior			**S-3650PU3E**	**S-3650PU3E**	**S-6071PU3E**	**S-6071PU3E**	**S-1014PU3E**	**S-1014PU3E**	**S-1014PU3E**
Caudal de aire	Al / Med / Ba	m³/min	14,5 / 13,0 / 11,5	16,5 / 13,5 / 11,5	21,0 / 16,0 / 13,0	22,0 / 16,0 / 13,0	36,0 / 26,0 / 18,0	37,0 / 27,0 / 19,0	38,0 / 29,0 / 20,0
Volumen de humedad eliminada		L/h	0,7	1,6	1,7	2,5	1,9	4,8	4,9
Presión sonora [5]	Al / Med / Ba	dB(A)	30 / 28 / 27	32 / 29 / 27	36 / 31 / 28	37 / 31 / 28	45 / 38 / 32	46 / 39 / 33	47 / 40 / 34
Potencia sonora	Al / Med / Ba	dB(A)	45 / 43 / 42	47 / 44 / 42	51 / 46 / 43	52 / 46 / 43	60 / 53 / 47	61 / 54 / 48	62 / 55 / 49
Dimensiones	Interior (Al x An x Pr)	mm	256 x 840 x 840	256 x 840 x 840	256 x 840 x 840	256 x 840 x 840	319 x 840 x 840	319 x 840 x 840	319 x 840 x 840
	Panel (Al x An x Pr)	mm	33,5 x 950 x 950	33,5 x 950 x 950	33,5 x 950 x 950	33,5 x 950 x 950	33,5 x 950 x 950	33,5 x 950 x 950	33,5 x 950 x 950
Peso neto	Interior / Panel	kg	19 / 5	19 / 5	20 / 5	20 / 5	25 / 5	25 / 5	25 / 5
Generador nanoe X			Mark 1	Mark 1	Mark 1	Mark 1	Mark 1	Mark 1	Mark 1
Unidad exterior			**U-36PZH3E5**	**U-50PZH3E5**	**U-60PZH3E5**	**U-71PZH4E5**	**U-100PZH4E5**	**U-125PZH4E5**	**U-140PZH4E5**
Suministro eléctrico		V	220 - 230 - 240	220 - 230 - 240	220 - 230 - 240	220 - 230 - 240	220 - 230 - 240	220 - 230 - 240	220 - 230 - 240
Intensidad	Frío	A	3,25 - 3,10 - 3,00	5,50 - 5,25 - 5,05	6,95 - 6,65 - 6,35	8,85 - 8,45 - 8,10	10,06 - 10,02 - 9,75	16,10 - 15,40 - 14,70	18,20 - 17,40 - 16,70
	Calor	A	3,60 - 3,45 - 3,30	6,25 - 6,00 - 5,75	8,05 - 7,70 - 7,40	9,40 - 9,00 - 8,60	10,90 - 10,60 - 10,10	14,90 - 14,20 - 13,60	18,20 - 17,40 - 16,70
Caudal de aire	Frío / Calor	m³/min	34,1 / 36,4	42,0 / 42,0	42,0 / 42,0	62,0 / 66,0	76,0 / 70,0	86,0 / 78,0	89,0 / 83,0
Presión sonora	Frío / Calor (Al)	dB(A)	43 / 44	46 / 48	47 / 50	48 / 50	52 / 52	55 / 55	56 / 56
Potencia sonora	Frío / Calor (Al)	dB(A)	62 / 64	64 / 67	65 / 69	65 / 67	69 / 69	73 / 73	74 / 74
Dimensiones	Al x An x Pr	mm	695 x 875 x 320	695 x 875 x 320	695 x 875 x 320	996 x 980 x 370	996 x 980 x 370	996 x 980 x 370	996 x 980 x 370
Peso neto		kg	42	42	43	66	84	86	86
Diámetro tubería	Líquido	Pulg. (mm)	1/4 (6,35)	1/4 (6,35)	1/4 (6,35) [6]	3/8 (9,52)	3/8 (9,52)	3/8 (9,52)	3/8 (9,52)
	Gas	Pulg. (mm)	1/2 (12,70)	1/2 (12,70)	1/2 (12,70) [7]	5/8 (15,88)	5/8 (15,88)	5/8 (15,88)	5/8 (15,88)
Rango de longitud de tubería		m	3 ~ 40	3 ~ 40	3 ~ 40	5 ~ 60	5 ~ 100	5 ~ 100	5 ~ 100
Desnivel de altura (int./ext.) [8]		m	15 / 30	15 / 30	15 / 30	15 / 30	15 / 30	15 / 30	15 / 30
Longitud precargada de la tubería		m	30	30	30	30	30	30	30
Cantidad de gas adicional		g/m	15	15	15	30	40	40	40
Refrigerante (R32) / CO_2 Eq.		kg / T	1,13 / 0,76	1,13 / 0,76	1,15 / 0,78	1,95 / 1,32	2,70 / 1,82	3,00 / 2,03	3,00 / 2,03
Rango de funcionamiento	Frío Mín. ~ Máx.	°C	-15 ~ +46	-15 ~ +46	-15 ~ +46	-15 ~ +52	-20 [9] ~ +52	-20 [9] ~ +52	-20 [9] ~ +52
	Calor Mín. ~ Máx.	°C	-20 ~ +24	-20 ~ +24	-20 ~ +24	-20 ~ +24	-20 ~ +24	-20 ~ +24	-20 ~ +24

La tecnología en el punto de mira

- Turboventilador de altas prestaciones
- Econavi: sensor inteligente que reduce la pérdida de energía
- nanoe™ X (Generador Mark 1: 4,8 billones de radicales hidroxilo/segundo) de serie para una mejor calidad del aire interior, limpieza interna de la unidad interior con nanoe™ X y modo deshumidificación
- **Nuevos** paneles en blanco y negro grafito que proporcionan opciones que se adaptan a una variedad de aplicaciones comerciales ligeras
- Menor nivel sonoro con el modo de ventilador de baja velocidad
- Ligero, de fácil instalación y con bomba de drenaje integrada para una instalación rápida
- Mando de pared CZ-RTC6WBL y CZ-RTC6BL para configurar el sistema fácilmente mediante Bluetooth®
- Entrada de aire exterior de gran volumen con cámara de mezcla de entrada del aire opcional (CZ-FDU3+CZ-ATU2)

Paneles blanco y negro grafito disponibles para el cassette de 4 vías 90x90.

Panel estándar, blanco (RAL9003).
CZ-KPU3



Panel Econavi, blanco (RAL9003).
CZ-KPU3A



Panel estándar, negro grafito (RAL9011).
CZ-KPU3B





CZ-RTC5B

COMPATIBLE CON TODAS LAS SOLUCIONES DE CONECTIVIDAD DE PANASONIC. PARA OBTENER MÁS INFORMACIÓN, CONSULTAR LA SECCIÓN SISTEMAS DE CONTROL

Opcional:



Mando de pared CONEX, blanco. CZ-RTC6W/ BL/BLW2



Mando de pared CONEX, negro. CZ-RTC6/BL/ BLW2



Mando inalámbrico con infrarrojos. CZ-RWS3 + CZ-RWRU3W

			Trifásica			
			7,1 kW	10,0 kW	12,5 kW	14,0 kW
Kit			**KIT-71PU3ZH48**	**KIT-100PU3ZH48**	**KIT-125PU3ZH48**	**KIT-140PU3ZH48**
Mando de pared			**CZ-RTC5B**	**CZ-RTC5B**	**CZ-RTC5B**	**CZ-RTC5B**
Potencia frigorífica	Nominal (Mín. / Máx.)	kW	7,1 (2,2 - 9,0)	9,5 (3,1 - 12,5)	12,5 (3,2 - 14,0)	13,4 (3,3 - 16,0)
EER [1]	Nominal (Mín. / Máx.)	W/W	4,06 (2,69 - 5,79)	4,42 (3,42 - 5,34)	3,80 (3,08 - 5,33)	3,60 (2,74 - 5,32)
SEER / $\eta_{s,c}$ [2]			**7,7 A++**	**7,2 A++**	**303,0%**	**286,6%**
Pdesign		kW	7,1	9,5	12,5	13,4
Consumo	Nominal (Mín. / Máx.)	kW	1,75 (0,38 - 3,35)	2,15 (0,58 - 3,65)	3,29 (0,60 - 4,55)	3,72 (0,62 - 5,85)
Consumo anual de energía [3]		kWh/a	323	426	—	—
Potencia calorífica	Nominal (Mín. / Máx.)	kW	8,0 (2,0 - 9,0)	11,2 (3,1 - 14,0)	14,0 (3,2 - 16,0)	16,0 (3,3 - 18,0)
Potencia calorífica a -15 °C [4]	Máx.	kW	7,5	11,9	13,4	15,0
COP [1]	Nominal (Mín. / Máx.)	W/W	4,30 (3,16 - 5,56)	5,00 (3,64 - 5,54)	4,61 (3,37 - 5,52)	4,30 (3,27 - 5,50)
SCOP / $\eta_{s,h}$ [2]			**4,8 A++**	**4,9 A++**	**186,0%**	**181,1%**
Pdesign a -10 °C		kW	5,2	8,0	9,5	10,6
Consumo	Nominal (Mín. / Máx.)	kW	1,86 (0,36 - 2,85)	2,24 (0,56 - 3,85)	3,04 (0,58 - 4,75)	3,72 (0,60 - 5,50)
Consumo anual de energía [3]		kWh/a	1517	2286	—	—
Unidad interior			**S-6071PU3E**	**S-1014PU3E**	**S-1014PU3E**	**S-1014PU3E**
Caudal de aire	Al / Med / Ba	m³/min	22,0 / 16,0 / 13,0	36,0 / 26,0 / 18,0	37,0 / 27,0 / 19,0	38,0 / 29,0 / 20,0
Volumen de humedad eliminada		L/h	2,5	1,9	4,8	4,9
Presión sonora [5]	Al / Med / Ba	dB(A)	37 / 31 / 28	45 / 38 / 32	46 / 39 / 33	47 / 40 / 34
Potencia sonora	Al / Med / Ba	dB(A)	52 / 46 / 43	60 / 53 / 47	61 / 54 / 48	62 / 55 / 49
Dimensiones	Interior (Al x An x Pr)	mm	256 x 840 x 840	319 x 840 x 840	319 x 840 x 840	319 x 840 x 840
	Panel (Al x An x Pr)	mm	33,5 x 950 x 950	33,5 x 950 x 950	33,5 x 950 x 950	33,5 x 950 x 950
Peso neto	Interior / Panel	kg	20 / 5	25 / 5	25 / 5	25 / 5
Generador nanoe X			Mark 1	Mark 1	Mark 1	Mark 1
Unidad exterior			**U-71PZH4E8**	**U-100PZH4E8**	**U-125PZH4E8**	**U-140PZH4E8**
Suministro eléctrico		V	380 - 400 - 415	380 - 400 - 415	380 - 400 - 415	380 - 400 - 415
Intensidad	Frío	A	2,95 - 2,80 - 2,70	3,60 - 3,40 - 3,25	5,45 - 5,15 - 5,00	6,15 - 5,85 - 5,65
	Calor	A	3,15 - 3,00 - 2,90	3,75 - 3,55 - 3,40	5,10 - 4,80 - 4,65	6,20 - 5,90 - 5,65
Caudal de aire	Frío / Calor	m³/min	62,0 / 66,0	76,0 / 70,0	86,0 / 78,0	89,0 / 83,0
Presión sonora	Frío / Calor (Al)	dB(A)	48 / 50	52 / 52	55 / 55	56 / 56
Potencia sonora	Frío / Calor (Al)	dB(A)	65 / 67	69 / 69	73 / 73	74 / 74
Dimensiones	Al x An x Pr	mm	996 x 980 x 370	996 x 980 x 370	996 x 980 x 370	996 x 980 x 370
Peso neto		kg	66	82	84	84
Diámetro tubería	Líquido	Pulg. (mm)	3/8 (9,52)	3/8 (9,52)	3/8 (9,52)	3/8 (9,52)
	Gas	Pulg. (mm)	5/8 (15,88)	5/8 (15,88)	5/8 (15,88)	5/8 (15,88)
Rango de longitud de tubería		m	5 ~ 60	5 ~ 100	5 ~ 100	5 ~ 100
Desnivel de altura (int./ext.) [8]		m	15 / 30	15 / 30	15 / 30	15 / 30
Longitud precargada de la tubería		m	30	30	30	30
Cantidad de gas adicional		g/m	30	40	40	40
Refrigerante (R32) / CO_2 Eq.		kg / T	1,95 / 1,32	2,70 / 1,82	3,00 / 2,03	3,00 / 2,03
Rango de funcionamiento	Frío Mín. ~ Máx.	°C	-15 ~ +52	-20 [9] ~ +52	-20 [9] ~ +52	-20 [9] ~ +52
	Calor Mín. ~ Máx.	°C	-20 ~ +24	-20 ~ +24	-20 ~ +24	-20 ~ +24

1) Cálculos EER y COP realizados de acuerdo con EN 14511. 2) Para los modelos de menos de 12 kW, el SEER y el SCOP se calculan en función de los valores del Reglamento Delegado ($_{UE}$) n.º $_{626}$/2011. Para los modelos de más de 12 kW, los valores ns,c / ns,h se calculan en función de la norma EN 14825. 3) Configuración de fábrica. 4) El valor se basa en la interpolación.. 5) La presión sonora de las unidades muestra el valor medido en un punto situado 1,5 m por debajo de la unidad. La presión sonora se mide de acuerdo con la especificación Eurovent 6/C/006-97. 6) Conectar el tubo de toma de líquido (Ø6,35-Ø9,52) en el lado del tubo de líquido de la unidad interior 7) Conectar el tubo de toma de gas (Ø12,70-Ø15,88) en el lado del tubo de gas de la unidad interior. 8) Unidad exterior situada más abajo / unidad exterior situada más arriba. 9) Longitud de tubería de hasta 30 m. * Fusible recomendado para interior: 3 A. ** Los valores anteriores se refieren a un uso con nanoe™ X apagado.

Accesorios	
CZ-RTC6W	Mando de pared CONEX (no inalámbrico), blanco
CZ-RTC6WBL	Mando de pared CONEX con Bluetooth®, blanco
CZ-RTC6WBLW2	Mando de pared CONEX con Wi-Fi y Bluetooth®, blanco
CZ-RTC6	Mando de pared CONEX (no inalámbrico), negro
CZ-RTC6BL	Mando de pared CONEX con Bluetooth®, negro
CZ-RTC6BLW2	Mando de pared CONEX con Wi-Fi y Bluetooth®, negro
CZ-RTC5B	Mando de pared con función Econavi
CZ-RWS3 + CZ-RWRU3	Mando inalámbrico con infrarrojos y receptor
CZ-CAPWFC2	Adaptador Wi-Fi comercial

Accesorios	
CZ-KPU3A	Panel exclusivo Econavi, blanco (RAL9003)
CZ-KPU3B	NUEVO panel estándar, negro grafito (RAL9011)
PAW-PACR4	Interfaz para operar hasta 4 grupos de unidades interiores en respaldo y en marcha alternativa
PAW-WTRAY	Bandeja para condensado de agua compatible con la plataforma de elevación exterior
PAW-GRDBSE20	Soporte para amortiguación de ruido y vibraciones
PAW-GRDSTD40	Plataforma de elevación exterior 400 x 900 x 400 mm
CZ-FDU3+CZ-ATU2	Kit de entrada del aire exterior

R32 REFRIGERANTE · A+++ 8,9 SEER · A+++ 5,1 SCOP · 28% ECONAVI · INVERTER+ · -15 °C MODO REFRIGERACIÓN · -20 °C MODO CALEFACCIÓN · nanoeX · VENTILADOR DC · R22 R410A R32 RENOVACIÓN R22 / R410A · WI-FI OPCIONAL · CONECTIVIDAD BMS · 5 AÑOS DE GARANTÍA DE COMPRESOR

SEER y SCOP: para S-3650PU3E + U-36PZH3E5. ECONAVI y CONTROL VÍA INTERNET: opcional.

Condiciones nominales: aire interior (frío) 27 °C TS / 19 °C TH. Aire exterior (frío) 35 °C TS / 24 °C TH. Aire interior (calor) 20 °C TS. Aire exterior (calor) 7 °C TS / 6 °C TH. (TS: temperatura seca; TH: temperatura húmeda).
Especificaciones sujetas a cambios sin previo aviso. Para obtener información detallada acerca de la ErP / el etiquetado energético, visita nuestras páginas www.aircon.panasonic.es o www.ptc.panasonic.eu.

Serie PACi NX Standard cassette de 4 vías 90x90 - PU3 · R32

Cassette de 4 vías 90x90 - PU3.

El potente turboventilador y el sensor inteligente Econavi garantizan una alta eficiencia energética, y nanoe™ X, que viene equipado de serie, proporciona una calidad del aire interior excepcional.



nanoe™ X de serie.

			Monofásica						
			3,6 kW	5,0 kW	6,0 kW	7,1 kW	10,0 kW	12,5 kW	14,0 kW
Kit			**KIT-36PU3Z5**	**KIT-50PU3Z5**	**KIT-60PU3Z5**	**KIT-71PU3Z5**	**KIT-100PU3Z5**	**KIT-125PU3Z5**	**KIT-140PU3Z5**
Mando de pared			**CZ-RTC5B**	**CZ-RTC5B**	**CZ-RTC5B**	**CZ-RTC5B**	**CZ-RTC5B**	**CZ-RTC5B**	**CZ-RTC5B**
Potencia frigorífica	Nom. (Mín. - Máx.)	kW	3,6 (1,5 - 4,0)	5,0 (1,5 - 5,6)	6,0 (2,0 - 7,1)	7,1 (2,6 - 7,7)	10,0 (3,0 - 11,5)	12,5 (3,2 - 13,5)	14,0 (3,3 - 15,0)
EER [1]	Nom. (Mín. - Máx.)	W/W	4,34 (5,88-3,81)	3,91 (6,25-3,20)	3,73 (6,90-3,01)	3,27 (5,00-2,77)	3,82 (2,88 - 5,36)	3,58 (2,81 - 5,33)	3,23 (2,73 - 5,32)
SEER / $\eta_{s,c}$ [2]			**8,1 A++**	**8,0 A++**	**7,8 A++**	**6,8 A++**	**6,8 A++**	**267,0%**	**257,0%**
Pdesign		kW	3,6	5,0	6,0	7,1	10,0	12,5	14,0
Consumo	Nom. (Mín. - Máx.)	kW	0,83 (0,25-1,05)	1,28 (0,24-1,75)	1,61 (0,29-2,36)	2,17 (0,52-2,78)	2,62 (0,56 - 4,00)	3,49 (0,60 - 4,80)	4,34 (0,62 - 5,50)
Consumo anual de energía [3]		kWh/a	156	219	269	365	515	—	—
Potencia calorífica	Nom. (Mín. - Máx.)	kW	3,6 (1,5 - 4,6)	5,0 (1,5 - 6,4)	6,0 (1,8 - 7,0)	7,1 (2,1 - 8,1)	10,0 (3,0 - 14,0)	12,5 (3,3 - 15,0)	14,0 (3,4 - 16,0)
Potencia calorífica a -15 °C [4]	Máx.	kW	2,7	3,7	4,7	4,8	8,2	10,5	10,8
COP [1]	Nom. (Mín. - Máx.)	W/W	5,07 (4,32 - 6,52)	4,63 (3,48 - 7,50)	4,48 (3,18 - 7,50)	4,23 (3,38 - 6,36)	4,93 (3,59 - 5,36)	4,43 (3,57 - 5,50)	4,18 (3,33 - 5,48)
SCOP / $\eta_{s,h}$ [2]			**4,8 A++**	**4,7 A++**	**4,9 A++**	**4,6 A++**	**4,4 A+**	**157,0%**	**152,2%**
Pdesign a -10 °C		kW	2,8	4,0	4,6	5,2	10,0	12,5	14,0 (en -7 °C)
Consumo	Nom. (Mín. - Máx.)	kW	0,71 (0,23-1,06)	1,08 (0,20-1,84)	1,34 (0,24-2,20)	1,68 (0,33-2,40)	2,03 (0,56 - 3,90)	2,82 (0,60 - 4,20)	3,35 (0,62 - 4,80)
Consumo anual de energía [3]		kWh/a	817	1191	1314	1583	3182	—	—
Unidad interior			**S-3650PU3E**	**S-3650PU3E**	**S-6071PU3E**	**S-6071PU3E**	**S-1014PU3E**	**S-1014PU3E**	**S-1014PU3E**
Caudal de aire	Al / Med / Ba	m³/min	14,5 / 13,0 / 11,5	16,5 / 13,5 / 11,5	21,0 / 16,0 / 13,0	22,0 / 16,0 / 13,0	36,0 / 26,0 / 18,0	37,0 / 27,0 / 19,0	38,0 / 29,0 / 20,0
Volumen de humedad eliminada		L/h	0,7	1,6	1,7	2,5	2,7	4,8	6,0
Presión sonora [5]	Al / Med / Ba	dB(A)	30 / 28 / 27	32 / 29 / 27	36 / 31 / 28	37 / 31 / 28	45 / 38 / 32	46 / 39 / 33	47 / 40 / 34
Potencia sonora	Al / Med / Ba	dB(A)	45 / 43 / 42	47 / 44 / 42	51 / 46 / 43	52 / 46 / 43	60 / 53 / 47	61 / 54 / 48	62 / 55 / 49
Dimensiones	Interior (Al x An x Pr)	mm	256 x 840 x 840	256 x 840 x 840	256 x 840 x 840	256 x 840 x 840	319 x 840 x 840	319 x 840 x 840	319 x 840 x 840
	Panel (Al x An x Pr)	mm	33,5 x 950 x 950	33,5 x 950 x 950	33,5 x 950 x 950	33,5 x 950 x 950	33,5 x 950 x 950	33,5 x 950 x 950	33,5 x 950 x 950
Peso neto	Interior / Panel	kg	19 / 5	19 / 5	20 / 5	20 / 5	25 / 5	25 / 5	25 / 5
Generador nanoe X			Mark 1	Mark 1	Mark 1	Mark 1	Mark 1	Mark 1	Mark 1
Unidad exterior			**U-36PZ3E5**	**U-50PZ3E5**	**U-60PZ3E5A**	**U-71PZ3E5A**	**U-100PZ3E5**	**U-125PZ3E5**	**U-140PZ3E5**
Suministro eléctrico		V	220 - 230 - 240	220 - 230 - 240	220 - 230 - 240	220 - 230 - 240	220 - 230 - 240	220 - 230 - 240	220 - 230 - 240
Intensidad	Frío	A	3,85 - 3,70 - 3,55	5,95 - 5,70 - 5,45	7,45 - 7,15 - 6,85	10,00 - 9,65 - 9,25	13,10 - 12,50 - 12,00	16,90 - 16,10 - 15,40	21,00 - 20,00 - 19,20
	Calor	A	3,35 - 3,20 - 3,05	5,05 - 4,85 - 4,65	6,20 - 5,95 - 5,70	7,80 - 7,45 - 7,15	10,10 - 9,70 - 9,30	13,60 - 13,00 - 12,50	16,20 - 15,50 - 14,80
Caudal de aire	Frío / Calor	m³/min	33,6 / 34,0	32,7 / 31,9	42,6 / 41,5	44,7 / 45,9	73,0 / 73,0	82,0 / 80,0	84,0 / 82,0
Presión sonora	Frío / Calor (Al)	dB(A)	46 / 47	46 / 46	47 / 48	48 / 49	52 / 52	55 / 55	56 / 56
Potencia sonora	Frío / Calor (Al)	dB(A)	64 / 66	64 / 64	64 / 65	66 / 68	70 / 70	73 / 73	74 / 74
Dimensiones	Al x An x Pr	mm	619 x 824 x 299	619 x 824 x 299	695 x 875 x 320	695 x 875 x 320	996 x 980 x 370	996 x 980 x 370	996 x 980 x 370
Peso neto		kg	32	35	42	50	83	87	87
Diámetro tubería	Líquido	Pulg. (mm)	1/4 (6,35)	1/4 (6,35)	1/4 (6,35) [6]	1/4 (6,35) [6]	3/8 (9,52)	3/8 (9,52)	3/8 (9,52)
	Gas	Pulg. (mm)	1/2 (12,70)	1/2 (12,70)	1/2 (12,70) [7]	5/8 (15,88)	5/8 (15,88)	5/8 (15,88)	5/8 (15,88)
Rango de longitud de tubería		m	3 ~ 15	3 ~ 20	3 ~ 40	3 ~ 40	5 ~ 50	5 ~ 50	5 ~ 50
Desnivel de altura (int./ext.) [8]		m	15 / 15	15 / 15	15 / 30	20 / 30	15 / 30	15 / 30	15 / 30
Longitud precargada de la tubería		m	7,5	7,5	30	30	30	30	30
Cantidad de gas adicional		g/m	10	15	15	17	45	45	45
Refrigerante (R32) / CO_2 Eq.		kg / T	0,87 / 0,59	1,14 / 0,77	1,15 / 0,78	1,32 / 0,89	2,40 / 1,62	2,80 / 1,89	2,80 / 1,89
Rango de funcionamiento	Frío Mín. ~ Máx.	°C	-10 ~ +43	-10 ~ +43	-10 ~ +43	-10 ~ +43	-10 ~ +43	-10 ~ +43	-10 ~ +43
	Calor Mín. ~ Máx.	°C	-15 ~ +24	-15 ~ +24	-15 ~ +24	-15 ~ +24	-15 ~ +24	-15 ~ +24	-15 ~ +24

La tecnología en el punto de mira

- Turboventilador de altas prestaciones
- Econavi: sensor inteligente que reduce la pérdida de energía
- nanoe™ X (Generador Mark 1: 4,8 billones de radicales hidroxilo/segundo) de serie para una mejor calidad del aire interior, limpieza interna de la unidad interior con nanoe™ X y modo deshumidificación
- **Nuevos** paneles en blanco y negro grafito que proporcionan opciones que se adaptan a una variedad de aplicaciones comerciales ligeras
- Menor nivel sonoro con el modo de ventilador de baja velocidad
- Ligero, de fácil instalación y con bomba de drenaje integrada para una instalación rápida
- Mando de pared CZ-RTC6WBL y CZ-RTC6BL para configurar el sistema fácilmente mediante Bluetooth®
- Entrada de aire exterior de gran volumen con cámara de mezcla de entrada del aire opcional (CZ-FDU3+CZ-ATU2)

Paneles blanco y negro grafito disponibles para el cassette de 4 vías 90x90.

Panel estándar, blanco (RAL9003).
CZ-KPU3



Panel Econavi, blanco (RAL9003).
CZ-KPU3A



Panel estándar, negro grafito (RAL9011).
CZ-KPU3B





CZ-RTC5B

COMPATIBLE CON TODAS LAS SOLUCIONES DE CONECTIVIDAD DE PANASONIC. PARA OBTENER MÁS INFORMACIÓN, CONSULTAR LA SECCIÓN SISTEMAS DE CONTROL

Opcional:



Mando de pared CONEX, blanco. CZ-RTC6W/ BL/BLW2



Mando de pared CONEX, negro. CZ-RTC6/BL/ BLW2



Mando inalámbrico con infrarrojos. CZ-RWS3 + CZ-RWRU3

			Trifásica		
			10,0 kW	12,5 kW	14,0 kW
Kit			**KIT-100PU3Z8**	**KIT-125PU3Z8**	**KIT-140PU3Z8**
Mando de pared			**CZ-RTC5B**	**CZ-RTC5B**	**CZ-RTC5B**
Potencia frigorífica	Nominal (Mín. / Máx.)	kW	10,0 (3,0 - 11,5)	12,5 (3,2 - 13,5)	14,0 (3,3 - 15,0)
EER [1]	Nominal (Mín. / Máx.)	W/W	3,82 (2,88 - 5,36)	3,58 (2,81 - 5,33)	3,23 (2,73 - 5,32)
SEER / $\eta_{s,c}$ [2]			**6,7 A++**	**265,8%**	**256,2%**
Pdesign		kW	10,0	12,5	14,0
Consumo	Nominal (Mín. / Máx.)	kW	2,62 (0,56 - 4,00)	3,49 (0,60 - 4,80)	4,34 (0,62 - 5,50)
Consumo anual de energía [3]		kWh/a	521	—	—
Potencia calorífica	Nominal (Mín. / Máx.)	kW	10,0 (3,0 - 14,0)	12,5 (3,3 - 15,0)	14,0 (3,4 - 16,0)
Potencia calorífica a -15 °C [4]	Máx.	kW	8,2	10,5	10,8
COP [1]	Nominal (Mín. / Máx.)	W/W	4,93 (3,59 - 5,36)	4,43 (3,57 - 5,50)	4,18 (3,33 - 5,48)
SCOP / $\eta_{s,h}$ [2]			**4,4 A+**	**157,0%**	**152,2%**
Pdesign a -10 °C		kW	10,0	12,5	14,0 (en -7 °C)
Consumo	Nominal (Mín. / Máx.)	kW	2,03 (0,56 - 3,90)	2,82 (0,60 - 4,20)	3,35 (0,62 - 4,80)
Consumo anual de energía [3]		kWh/a	3182	—	—
Unidad interior			**S-1014PU3E**	**S-1014PU3E**	**S-1014PU3E**
Caudal de aire	Al / Med / Ba	m³/min	36,0 / 26,0 / 18,0	37,0 / 27,0 / 19,0	38,0 / 29,0 / 20,0
Volumen de humedad eliminada		L/h	2,7	4,8	6,0
Presión sonora [5]	Al / Med / Ba	dB(A)	45 / 38 / 32	46 / 39 / 33	47 / 40 / 34
Potencia sonora	Al / Med / Ba	dB(A)	60 / 53 / 47	61 / 54 / 48	62 / 55 / 49
Dimensiones	Interior (Al x An x Pr)	mm	319 x 840 x 840	319 x 840 x 840	319 x 840 x 840
	Panel (Al x An x Pr)	mm	33,5 x 950 x 950	33,5 x 950 x 950	33,5 x 950 x 950
Peso neto	Interior / Panel	kg	25 / 5	25 / 5	25 / 5
Generador nanoe X			Mark 1	Mark 1	Mark 1
Unidad exterior			**U-100PZ3E8**	**U-125PZ3E8**	**U-140PZ3E8**
Suministro eléctrico		V	380 - 400 - 415	380 - 400 - 415	380 - 400 - 415
Intensidad	Frío	A	4,35 - 4,15 - 4,00	5,65 - 5,35 - 5,15	7,00 - 6,65 - 6,40
	Calor	A	3,40 - 3,20 - 3,10	4,55 - 4,35 - 4,15	5,40 - 5,15 - 4,95
Caudal de aire	Frío / Calor	m³/min	73,0 / 73,0	82,0 / 80,0	84,0 / 82,0
Presión sonora	Frío / Calor (Al)	dB(A)	52 / 52	55 / 55	56 / 56
Potencia sonora	Frío / Calor (Al)	dB(A)	70 / 70	73 / 73	74 / 74
Dimensiones	Al x An x Pr	mm	996 x 980 x 370	996 x 980 x 370	996 x 980 x 370
Peso neto		kg	83	87	87
Diámetro tubería	Líquido	Pulg. (mm)	3/8 (9,52)	3/8 (9,52)	3/8 (9,52)
	Gas	Pulg. (mm)	5/8 (15,88)	5/8 (15,88)	5/8 (15,88)
Rango de longitud de tubería		m	5 ~ 50	5 ~ 50	5 ~ 50
Desnivel de altura (int./ext.) [8]		m	15 / 30	15 / 30	15 / 30
Longitud precargada de la tubería		m	30	30	30
Cantidad de gas adicional		g/m	45	45	45
Refrigerante (R32) / CO_2 Eq.		kg / T	2,40 / 1,62	2,80 / 1,89	2,80 / 1,89
Rango de funcionamiento	Frío Mín. ~ Máx.	°C	-10 ~ +43	-10 ~ +43	-10 ~ +43
	Calor Mín. ~ Máx.	°C	-15 ~ +24	-15 ~ +24	-15 ~ +24

1) Cálculos EER y COP realizados de acuerdo con EN 14511. 2) Para los modelos de menos de 12 kW, el SEER y el SCOP se calculan en función de los valores del Reglamento Delegado ($_{UE}$) n.º $_{626}$/2011. Para los modelos de más de 12 kW, los valores ns,c / ns,h se calculan en función de la norma EN 14825. 3) Configuración de fábrica. 4) El valor se basa en la interpolación.. 5) La presión sonora de las unidades muestra el valor medido en un punto situado 1,5 m por debajo de la unidad. La presión sonora se mide de acuerdo con la especificación Eurovent 6/C/006-97. 6) Conectar el tubo de toma de líquido (Ø6,35-Ø9,52) en el lado del tubo de líquido de la unidad interior 7) Conectar el tubo de toma de gas (Ø12,70-Ø15,88) en el lado del tubo de gas de la unidad interior. 8) Unidad exterior situada más abajo / unidad exterior situada más arriba. * Fusible recomendado para interior: 3 A. ** Los valores anteriores se refieren a un uso con nanoe™ X apagado.

Accesorios	
CZ-RTC6W	Mando de pared CONEX (no inalámbrico), blanco
CZ-RTC6WBL	Mando de pared CONEX con Bluetooth®, blanco
CZ-RTC6WBLW2	Mando de pared CONEX con Wi-Fi y Bluetooth®, blanco
CZ-RTC6	Mando de pared CONEX (no inalámbrico), negro
CZ-RTC6BL	Mando de pared CONEX con Bluetooth®, negro
CZ-RTC6BLW2	Mando de pared CONEX con Wi-Fi y Bluetooth®, negro
CZ-RTC5B	Mando de pared con función Econavi
CZ-RWS3 + CZ-RWRU3	Mando inalámbrico con infrarrojos y receptor
CZ-CAPWFC2	Adaptador Wi-Fi comercial

Accesorios	
CZ-KPU3A	Panel exclusivo Econavi, blanco (RAL9003)
CZ-KPU3B	NEW panel estándar, negro grafito (RAL9011)
PAW-PACR4	Interfaz para operar hasta 4 grupos de unidades interiores en respaldo y en marcha alternativa
PAW-WTRAY	Bandeja para condensado de agua compatible con la plataforma de elevación exterior
PAW-GRDBSE20	Soporte para amortiguación de ruido y vibraciones
PAW-GRDSTD40	Plataforma de elevación exterior 400 x 900 x 400 mm
CZ-FDU3+CZ-ATU2	Kit de entrada del aire exterior

R32 REFRIGERANTE · A++ 8,1 SEER · A++ 4,9 SCOP · 28% ECONAVI · INVERTER+ · -10 °C MODO REFRIGERACIÓN · -15 °C MODO CALEFACCIÓN · nanoeX · VENTILADOR DC · R22 R410A R32 RENOVACIÓN R22 / R410A · WI-FI OPCIONAL · CONECTIVIDAD BMS · 5 AÑOS DE GARANTÍA DE COMPRESOR

SEER: para S-3650PU3E + U-36PZ3E5. SCOP: para S-6071PU3E + U-60PZ3E5A. ECONAVI y CONTROL VÍA INTERNET: opcional.

Condiciones nominales: aire interior (frío) 27 °C TS / 19 °C TH. Aire exterior (frío) 35 °C TS / 24 °C TH. Aire interior (calor) 20 °C TS. Aire exterior (calor) 7 °C TS / 6 °C TH. (TS: temperatura seca; TH: temperatura húmeda).
Especificaciones sujetas a cambios sin previo aviso. Para obtener información detallada acerca de la ErP / el etiquetado energético, visita nuestras páginas www.aircon.panasonic.es o www.ptc.panasonic.eu.

Serie PACi NX Elite consola de techo - PT3 · R32

Las consolas de techo proporcionan una distribución del aire grande y amplia que es buena para salas grandes.
Todas las potencias tienen la misma altura y profundidad para una apariencia uniforme en instalaciones mixtas.



nanoe™ X de serie.

			Monofásica						
			3,6 kW	5,0 kW	6,0 kW	7,1 kW	10,0 kW	12,5 kW	14,0 kW
Kit			**KIT-36PT3ZH5**	**KIT-50PT3ZH5**	**KIT-60PT3ZH5**	**KIT-71PT3ZH45**	**KIT-100PT3ZH45**	**KIT-125PT3ZH45**	**KIT-140PT3ZH45**
Mando de pared			**CZ-RTC5B**	**CZ-RTC5B**	**CZ-RTC5B**	**CZ-RTC5B**	**CZ-RTC5B**	**CZ-RTC5B**	**CZ-RTC5B**
Potencia frigorífica	Nom. (Mín.-Máx.)	kW	3,5 (1,2 - 4,0)	5,0 (1,2 - 5,6)	6,0 (1,2 - 7,1)	6,8 (2,2 - 9,0)	9,5 (3,1 - 12,5)	12,1 (3,2 - 14,0)	13,4 (3,3 - 16,0)
EER [1]	Nom. (Mín.-Máx.)	W/W	4,86 (4,55 - 5,45)	4,03 (3,57 - 5,45)	3,82 (3,02 - 5,45)	3,91 (2,69 - 5,79)	4,06 (3,29 - 5,34)	3,46 (3,01 - 5,33)	3,21 (2,67 - 5,32)
SEER / $\eta_{s,c}$ [2]			**7,7 A++**	**7,4 A++**	**7,5 A++**	**7,3 A++**	**7,3 A++**	**278,4%**	**263,3%**
Pdesign		kW	3,5	5,0	6,0	6,8	9,5	12,1	13,4
Consumo	Nom. (Mín.-Máx.)	kW	0,72 (0,22 - 0,88)	1,24 (0,22 - 1,57)	1,57 (0,22 - 2,35)	1,74 (0,38 - 3,35)	2,34 (0,58 - 3,80)	3,50 (0,60 - 4,65)	4,17 (0,62 - 6,00)
Consumo anual de energía [3]		kWh/a	160	237	280	326	456	—	—
Potencia calorífica	Nom. (Mín.-Máx.)	kW	4,0 (1,2 - 5,0)	5,6 (1,2 - 6,5)	7,0 (1,2 - 8,0)	8,0 (2,0 - 9,0)	11,2 (3,1 - 14,0)	14,0 (3,2 - 16,0)	16,0 (3,3 - 18,0)
Potencia calorífica a -15 °C [4]	Máx.	kW	3,2	4,1	5,1	7,5	11,9	13,4	15,0
COP [1]	Nom. (Mín.-Máx.)	W/W	5,00 (4,17 - 5,45)	4,03 (3,94 - 5,45)	4,14 (3,40 - 5,45)	3,96 (3,16 - 5,56)	4,00 (3,54 - 5,54)	3,78 (3,20 - 5,52)	3,38 (3,10 - 5,50)
SCOP / $\eta_{s,h}$ [2]			**4,9 A++**	**4,8 A++**	**4,8 A++**	**4,7 A++**	**4,5 A+**	**175,6%**	**169,3%**
Pdesign a -10 °C		kW	3,1	4,0	4,6	4,7	7,8	9,5	10,2
Consumo	Nom. (Mín.-Máx.)	kW	0,80 (0,22 - 1,20)	1,39 (0,22 - 1,65)	1,69 (0,22 - 2,35)	2,02 (0,36 - 2,85)	2,80 (0,56 - 3,95)	3,70 (0,58 - 5,00)	4,74 (0,60 - 5,80)
Consumo anual de energía [3]		kWh/a	886	1167	1342	1400	2426	—	—
Unidad interior			**S-3650PT3E**	**S-3650PT3E**	**S-6071PT3E**	**S-6071PT3E**	**S-1014PT3E**	**S-1014PT3E**	**S-1014PT3E**
Caudal de aire	Al / Med / Ba	m³/min	14,0 / 12,0 / 10,5	15,0 / 12,5 / 10,5	20,0 / 17,0 / 14,5	21,0 / 18,0 / 15,5	30,0 / 25,0 / 23,0	34,0 / 28,0 / 24,0	35,0 / 29,0 / 25,0
Volumen de humedad eliminada		L/h	0,8	2,0	2,1	2,7	3,6	5,4	6,4
Presión sonora [5]	Al / Med / Ba	dB(A)	36 / 32 / 28	37 / 33 / 28	38 / 34 / 29	39 / 35 / 30	42 / 37 / 34	46 / 40 / 35	47 / 41 / 36
Potencia sonora	Al / Med / Ba	dB(A)	54 / 50 / 46	55 / 51 / 46	56 / 52 / 47	57 / 53 / 48	60 / 55 / 52	64 / 58 / 53	65 / 59 / 54
Dimensiones	Al x An x Pr	mm	235 x 960 x 690	235 x 960 x 690	235 x 1275 x 690	235 x 1275 x 690	235 x 1590 x 690	235 x 1590 x 690	235 x 1590 x 690
Peso neto		kg	26	26	34	34	40	40	40
Generador nanoe X			Mark 2	Mark 2	Mark 2	Mark 2	Mark 2	Mark 2	Mark 2
Unidad exterior			**U-36PZH3E5**	**U-50PZH3E5**	**U-60PZH3E5**	**U-71PZH4E5**	**U-100PZH4E5**	**U-125PZH4E5**	**U-140PZH4E5**
Suministro eléctrico		V	220 - 230 - 240	220 - 230 - 240	220 - 230 - 240	220 - 230 - 240	220 - 230 - 240	220 - 230 - 240	220 - 230 - 240
Intensidad	Frío	A	3,55 - 3,40 - 3,25	5,85 - 5,60 - 5,40	7,35 - 7,05 - 6,75	8,80 - 8,40 - 8,05	11,60-11,10-10,60	17,10-16,40-15,70	20,40-19,50-18,70
	Calor	A	3,90 - 3,75 - ,3,60	6,60 - 6,30 - 6,05	7,85 - 7,50 - 7,20	10,20-9,75-9,35	13,70-13,20-12,70	18,10-17,30-16,60	23,20-22,20-21,20
Caudal de aire	Frío / Calor	m³/min	34,1 / 36,4	42,0 / 42,0	42,0 / 42,0	62,0 / 66,0	76,0 / 70,0	86,0 / 78,0	89,0 / 83,0
Presión sonora	Frío / Calor (Al)	dB(A)	43 / 44	46 / 48	47 / 50	48 / 50	52 / 52	55 / 55	56 / 56
Potencia sonora	Frío / Calor (Al)	dB(A)	62 / 64	64 / 67	65 / 69	65 / 67	69 / 69	73 / 73	74 / 74
Dimensiones	Al x An x Pr	mm	695 x 875 x 320	695 x 875 x 320	695 x 875 x 320	996 x 980 x 370	996 x 980 x 370	996 x 980 x 370	996 x 980 x 370
Peso neto		kg	42	42	43	66	84	86	86
Diámetro tubería	Líquido	Pulg. (mm)	1/4 (6,35)	1/4 (6,35)	1/4 (6,35) [6]	3/8 (9,52)	3/8 (9,52)	3/8 (9,52)	3/8 (9,52)
	Gas	Pulg. (mm)	1/2 (12,70)	1/2 (12,70)	1/2 (12,70) [7]	5/8 (15,88)	5/8 (15,88)	5/8 (15,88)	5/8 (15,88)
Rango de longitud de tubería		m	3 ~ 40	3 ~ 40	3 ~ 40	5 ~ 60	5 ~ 100	5 ~ 100	5 ~ 100
Desnivel de altura (int./ext.) [8]		m	15 / 30	15 / 30	15 / 30	15 / 30	15 / 30	15 / 30	15 / 30
Longitud precargada de la tubería		m	30	30	30	30	30	30	30
Cantidad de gas adicional		g/m	15	15	15	30	40	40	40
Refrigerante (R32) / CO_2 Eq.		kg / T	1,13 / 0,76	1,13 / 0,76	1,15 / 0,78	1,95 / 1,32	2,70 / 1,82	3,00 / 2,03	3,00 / 2,03
Rango de funcionamiento	Frío Mín. ~ Máx.	°C	-15 ~ +46	-15 ~ +46	-15 ~ +46	-15 ~ +52	-20 [9] ~ +52	-20 [9] ~ +52	-20 [9] ~ +52
	Calor Mín. ~ Máx.	°C	-20 ~ +24	-20 ~ +24	-20 ~ +24	-20 ~ +24	-20 ~ +24	-20 ~ +24	-20 ~ +24

La tecnología en el punto de mira

- Amplia distribución del aire para salas grandes
- El caudal de aire horizontal máximo es de 9,5 m
- Conexión para aire exterior disponible en la unidad
- El diseño delgado con 235 m de altura se adapta a espacios estrechos
- Funcionamiento supersilencioso
- nanoe™ X (Generador Mark 2: 9,6 billones de radicales hidroxilo / seg) de serie para una mejor calidad del aire interior
- Mando de pared CZ-RTC6WBL y CZ-RTC6BL para configurar el sistema fácilmente mediante Bluetooth®
- Posibilidad de conexión Twin, Triple y Double-twin
- Se puede conectar un ventilador externo o un recuperador a partir de una fácil conexión y se controla utilizando el conector PAW-FDC en la PCB de la unidad interior. El equipo exterior puede controlarse mediante el mando a distancia de la unidad interior Panasonic

Mejora adicional del confort con la distribución del caudal de aire

El caudal de aire horizontal máximo es de 9,5 m. Esto es ideal para salas grandes.
La gran abertura de descarga de aire amplía el caudal de aire a izquierda y derecha. La sensación desagradable que causa el aire proyectado directamente en el cuerpo se evita con la «posición de prevención de corrientes de aire», que cambia el ancho de oscilación, lo que aumenta el grado de confort.



CZ-RTC5B

COMPATIBLE CON TODAS LAS SOLUCIONES DE CONECTIVIDAD DE PANASONIC. PARA OBTENER MÁS INFORMACIÓN, CONSULTAR LA SECCIÓN SISTEMAS DE CONTROL

Opcional:



Mando de pared CONEX, blanco. CZ-RTC6W/ BL/BLW2



Mando de pared CONEX, negro. CZ-RTC6/BL/ BLW2



Mando inalámbrico con infrarrojos. CZ-RWS3 + CZ-RWRT3



Sensor Econavi. CZ-CENSC1

			Trifásica			
			7,1 kW	10,0 kW	12,5 kW	14,0 kW
Kit			**KIT-71PT3ZH48**	**KIT-100PT3ZH48**	**KIT-125PT3ZH48**	**KIT-140PT3ZH48**
Mando de pared			**CZ-RTC5B**	**CZ-RTC5B**	**CZ-RTC5B**	**CZ-RTC5B**
Potencia frigorífica	Nominal (Mín. / Máx.)	kW	6,8 (2,2 - 9,0)	9,5 (3,1 - 12,5)	12,1 (3,2 - 14,0)	13,4 (3,3 - 16,0)
EER [1]	Nominal (Mín. / Máx.)	W/W	3,91 (2,69 - 5,79)	4,06 (3,29 - 5,34)	3,46 (3,01 - 5,33)	3,21 (2,67 - 5,32)
SEER / $\eta_{s,c}$ [2]			**7,2 A++**	**7,2 A++**	**277,3%**	**262,4%**
Pdesign		kW	6,8	9,5	12,1	13,4
Consumo	Nominal (Mín. / Máx.)	kW	1,74 (0,38 - 3,35)	2,34 (0,58 - 3,80)	3,50 (0,60 - 4,65)	4,17 (0,66 - 6,00)
Consumo anual de energía [3]		kWh/a	331	462	—	—
Potencia calorífica	Nominal (Mín. / Máx.)	kW	8,0 (2,0 - 9,0)	11,2 (3,1 - 14,0)	14,0 (3,2 - 16,0)	16,0 (3,3 - 18,0)
Potencia calorífica a -15 °C [4]	Máx.	kW	7,5	11,9	13,4	15,0
COP [1]	Nominal (Mín. / Máx.)	W/W	3,96 (3,16 - 5,56)	4,00 (3,54 - 5,54)	3,78 (3,20 - 5,52)	3,38 (3,10 - 5,50)
SCOP / $\eta_{s,h}$ [2]			**4,7 A++**	**4,5 A+**	**175,6%**	**169,3%**
Pdesign a -10 °C		kW	4,7	7,8	9,5	10,2
Consumo	Nominal (Mín. / Máx.)	kW	2,02 (0,36 - 2,85)	2,80 (0,56 - 3,95)	3,70 (0,58 - 5,00)	4,74 (0,60 - 5,80)
Consumo anual de energía [3]		kWh/a	1400	2427	—	—
Unidad interior			**S-6071PT3E**	**S-1014PT3E**	**S-1014PT3E**	**S-1014PT3E**
Caudal de aire	Al / Med / Ba	m³/min	21,0 / 18,0 / 15,5	30,0 / 25,0 / 23,0	34,0 / 28,0 / 24,0	35,0 / 29,0 / 25,0
Volumen de humedad eliminada		L/h	2,7	3,6	5,4	6,4
Presión sonora [5]	Al / Med / Ba	dB(A)	39 / 35 / 30	42 / 37 / 34	46 / 40 / 35	47 / 41 / 36
Potencia sonora	Al / Med / Ba	dB(A)	57 / 53 / 48	60 / 55 / 52	64 / 58 / 53	65 / 59 / 54
Dimensiones	Al x An x Pr	mm	235 x 1275 x 690	235 x 1590 x 690	235 x 1590 x 690	235 x 1590 x 690
Peso neto		kg	34	40	40	40
Generador nanoe X			Mark 2	Mark 2	Mark 2	Mark 2
Unidad exterior			**U-71PZH4E8**	**U-100PZH4E8**	**U-125PZH4E8**	**U-140PZH4E8**
Suministro eléctrico		V	380 - 400 - 415	380 - 400 - 415	380 - 400 - 415	380 - 400 - 415
Intensidad	Frío	A	2,95 - 2,80 - 2,70	3,60 - 3,40 - 3,25	5,45 - 5,15 - 5,00	6,15 - 5,85 - 5,65
	Calor	A	3,15 - 3,00 - 2,90	3,75 - 3,55 - 3,40	5,10 - 4,80 - 4,65	6,20 - 5,90 - 5,65
Caudal de aire	Frío / Calor	m³/min	62,0 / 66,0	76,0 / 70,0	86,0 / 78,0	89,0 / 83,0
Presión sonora	Frío / Calor (Al)	dB(A)	48 / 50	52 / 52	55 / 55	56 / 56
Potencia sonora	Frío / Calor (Al)	dB(A)	65 / 67	69 / 69	73 / 73	74 / 74
Dimensiones	Al x An x Pr	mm	996 x 980 x 370	996 x 980 x 370	996 x 980 x 370	996 x 980 x 370
Peso neto		kg	66	82	84	84
Diámetro tubería	Líquido	Pulg. (mm)	3/8 (9,52)	3/8 (9,52)	3/8 (9,52)	3/8 (9,52)
	Gas	Pulg. (mm)	5/8 (15,88)	5/8 (15,88)	5/8 (15,88)	5/8 (15,88)
Rango de longitud de tubería		m	5 ~ 60	5 ~ 100	5 ~ 100	5 ~ 100
Desnivel de altura (int./ext.) [8]		m	15 / 30	15 / 30	15 / 30	15 / 30
Longitud precargada de la tubería		m	30	30	30	30
Cantidad de gas adicional		g/m	30	40	40	40
Refrigerante (R32) / CO_2 Eq.		kg / T	1,95 / 1,32	2,70 / 1,82	3,00 / 2,03	3,00 / 2,03
Rango de funcionamiento	Frío Mín. ~ Máx.	°C	-15 ~ +52	-20 [9] ~ +52	-20 [9] ~ +52	-20 [9] ~ +52
	Calor Mín. ~ Máx.	°C	-20 ~ +24	-20 ~ +24	-20 ~ +24	-20 ~ +24

1) Cálculos EER y COP realizados de acuerdo con EN 14511. 2) Para los modelos de menos de 12 kW, el SEER y el SCOP se calculan en función de los valores del Reglamento Delegado ($_{UE}$) n.º $_{62}$6/2011. Para los modelos de más de 12 kW, los valores ns,c / ns,h se calculan en función de la norma EN 14825. 3) Configuración de fábrica. 4) El valor se basa en la interpolación.. 5) La presión sonora de las unidades muestra el valor medido en un punto situado a 1 m por delante y 1 m por debajo de la unidad. La presión sonora de las unidades muestra el valor medido según la especificación Eurovent 6/C/006-97. 6) Conectar el tubo de toma de líquido (Ø6,35-Ø9,52) en el lado del tubo de líquido de la unidad interior 7) Conectar el tubo de toma de gas (Ø12,70-Ø15,88) en el lado del tubo de gas de la unidad interior. 8) Unidad exterior situada más abajo / unidad exterior situada más arriba. 9) Longitud de tubería de hasta 30 m. * Fusible recomendado para interior: 3 A. ** Los valores anteriores se refieren a un uso con nanoe™ X apagado.

Accesorios	
CZ-RTC6W	Mando de pared CONEX (no inalámbrico), blanco
CZ-RTC6WBL	Mando de pared CONEX con Bluetooth®, blanco
CZ-RTC6WBLW2	Mando de pared CONEX con Wi-Fi y Bluetooth®, blanco
CZ-RTC6	Mando de pared CONEX (no inalámbrico), negro
CZ-RTC6BL	Mando de pared CONEX con Bluetooth®, negro
CZ-RTC6BLW2	Mando de pared CONEX con Wi-Fi y Bluetooth®, negro
CZ-RTC5B	Mando de pared con función Econavi
CZ-RWS3 + CZ-RWRT3	Mando inalámbrico con infrarrojos y receptor

Accesorios	
CZ-CAPWFC2	Adaptador Wi-Fi comercial
PAW-PACR4	Interfaz para operar hasta 4 grupos de unidades interiores en respaldo y en marcha alternativa
PAW-WTRAY	Bandeja para condensado de agua compatible con la plataforma de elevación exterior
PAW-GRDBSE20	Soporte para amortiguación de ruido y vibraciones
PAW-GRDSTD40	Plataforma de elevación exterior 400 x 900 x 400 mm
CZ-CENSC1	Sensor Econavi de ahorro de energía



SEER y SCOP: para S-3650PT3E + U-36PZH3E5. CONTROL VÍA INTERNET: opcional.

Condiciones nominales: aire interior (frío) 27 °C TS / 19 °C TH. Aire exterior (frío) 35 °C TS / 24 °C TH. Aire interior (calor) 20 °C TS. Aire exterior (calor) 7 °C TS / 6 °C TH. (TS: temperatura seca; TH: temperatura húmeda).
Especificaciones sujetas a cambios sin previo aviso. Para obtener información detallada acerca de la ErP / el etiquetado energético, visita nuestras páginas www.aircon.panasonic.es o www.ptc.panasonic.eu.

Serie PACi NX Standard consola de techo - PT3 · R32

Las consolas de techo proporcionan una distribución del aire grande y amplia que es buena para salas grandes.
Todas las potencias tienen la misma altura y profundidad para una apariencia uniforme en instalaciones mixtas.



nanoe™ X de serie.

			Monofásica						
			3,6 kW	5,0 kW	6,0 kW	7,1 kW	10,0 kW	12,5 kW	14,0 kW
Kit			**KIT-36PT3Z5**	**KIT-50PT3Z5**	**KIT-60PT3Z5**	**KIT-71PT3Z5**	**KIT-100PT3Z5**	**KIT-125PT3Z5**	**KIT-140PT3Z5**
Mando de pared			**CZ-RTC5B**	**CZ-RTC5B**	**CZ-RTC5B**	**CZ-RTC5B**	**CZ-RTC5B**	**CZ-RTC5B**	**CZ-RTC5B**
Potencia frigorífica	Nom. (Mín.-Máx.)	kW	3,5 (1,5 - 4,0)	5,0 (1,5 - 5,2)	6,0 (2,0 - 7,1)	6,8 (2,6 - 7,7)	10,0 (3,0 - 11,5)	12,5 (3,2 - 13,5)	14,0 (3,3 - 15,0)
EER [1]	Nom. (Mín.-Máx.)	W/W	4,14 (3,69 - 5,17)	3,03 (2,86 - 5,00)	3,59 (2,90 - 6,90)	3,24 (2,75 - 4,91)	3,64 (2,80 - 5,36)	3,32 (2,77 - 5,33)	2,98 (2,73 - 5,32)
SEER / $\eta_{s,c}$ [2]			**7,2 A++**	**6,7 A++**	**7,3 A++**	**5,9 A+**	**6,6 A++**	**241,7%**	**228,8%**
Pdesign		kW	3,5	5,0	6,0	6,8	10,0	12,5	14,0
Consumo	Nom. (Mín.-Máx.)	kW	0,85 (0,29 - 1,10)	1,65 (0,30 - 1,82)	1,67 (0,29 - 2,45)	2,10 (0,53 - 2,80)	2,75 (0,56 - 4,10)	3,76 (0,60 - 4,88)	4,70 (0,62 - 5,50)
Consumo anual de energía [3]		kWh/a	171	262	288	404	531	—	—
Potencia calorífica	Nom. (Mín.-Máx.)	kW	3,5 (1,5 - 4,6)	5,0 (1,5 - 6,4)	6,0 (1,8 - 7,0)	6,8 (2,1 - 8,1)	10,0 (3,0 - 14,0)	12,5 (3,3 - 15,0)	14,0 (3,4 - 16,0)
Potencia calorífica a -15 °C [4]	Máx.	kW	2,7	3,7	4,7	4,8	8,2	10,5	10,8
COP [1]	Nom. (Mín.-Máx.)	W/W	4,61 (3,51 - 5,70)	3,73 (3,12 - 6,25)	4,11 (2,92 - 6,67)	4,20 (3,06 - 5,68)	4,24 (3,30 - 5,36)	3,89 (3,41 - 4,52)	3,70 (3,08 - 5,48)
SCOP / $\eta_{s,h}$ [2]			**4,4 A+**	**4,1 A+**	**4,6 A++**	**4,3 A+**	**4,2 A+**	**147,4%**	**145,3%**
Pdesign a -10 °C		kW	2,8	4,0	4,6	4,7	10,0	12,5	13,6
Consumo	Nom. (Mín.-Máx.)	kW	0,76 (0,26 - 1,31)	1,34 (0,24 - 2,05)	1,46 (0,27 - 2,40)	1,62 (0,37 - 2,65)	2,36 (0,56 - 4,00)	3,21 (0,73 - 4,40)	3,78 (0,62 - 5,20)
Consumo anual de energía [3]		kWh/a	891	1365	1399	1529	3331	—	—
Unidad interior			**S-3650PT3E**	**S-3650PT3E**	**S-6071PT3E**	**S-6071PT3E**	**S-1014PT3E**	**S-1014PT3E**	**S-1014PT3E**
Caudal de aire	Al / Med / Ba	m³/min	14,0 / 12,0 / 10,5	15,0 / 12,5 / 10,5	20,0 / 17,0 / 14,5	21,0 / 18,0 / 15,5	30,0 / 25,0 / 23,0	34,0 / 28,0 / 24,0	35,0 / 29,0 / 25,0
Volumen de humedad eliminada		L/h	0,8	2,0	2,1	2,7	4,1	5,7	6,9
Presión sonora [5]	Al / Med / Ba	dB(A)	36 / 32 / 28	37 / 33 / 28	38 / 34 / 29	39 / 35 / 30	42 / 37 / 34	46 / 40 / 35	47 / 41 / 36
Potencia sonora	Al / Med / Ba	dB(A)	54 / 50 / 46	55 / 51 / 46	56 / 52 / 47	57 / 53 / 48	60 / 55 / 52	64 / 58 / 53	65 / 59 / 54
Dimensiones	Al x An x Pr	mm	235 x 960 x 690	235 x 960 x 690	235 x 1275 x 690	235 x 1275 x 690	235 x 1590 x 690	235 x 1590 x 690	235 x 1590 x 690
Peso neto		kg	26	26	34	34	40	40	40
Generador nanoe X			Mark 2	Mark 2	Mark 2	Mark 2	Mark 2	Mark 2	Mark 2
Unidad exterior			**U-36PZ3E5**	**U-50PZ3E5**	**U-60PZ3E5A**	**U-71PZ3E5A**	**U-100PZ3E5**	**U-125PZ3E5**	**U-140PZ3E5**
Suministro eléctrico		V	220 - 230 - 240	220 - 230 - 240	220 - 230 - 240	220 - 230 - 240	220 - 230 - 240	220 - 230 - 240	220 - 230 - 240
Intensidad	Frío	A	3,90 - 3,75 - 3,60	7,65 - 7,30 - 7,00	7,75 - 7,40 - 7,10	9,75 - 9,30 - 8,95	13,70-13,10-12,60	18,20-17,40-16,70	22,70-21,70-20,80
	Calor	A	3,55 - 3,40 - 3,25	6,30 - 6,00 - 5,75	6,75 - 6,50 - 6,20	7,50 - 7,20 - 6,90	11,80-11,30-10,80	15,50-14,80-14,20	18,30-17,50-16,80
Caudal de aire	Frío / Calor	m³/min	33,6 / 34,0	32,7 / 31,9	42,6 / 41,5	44,7 / 45,9	73,0 / 73,0	82,0 / 80,0	84,0 / 82,0
Presión sonora	Frío / Calor (Al)	dB(A)	46 / 47	46 / 46	47 / 48	48 / 49	52 / 52	55 / 55	56 / 56
Potencia sonora	Frío / Calor (Al)	dB(A)	64 / 66	64 / 64	64 / 65	66 / 68	70 / 70	73 / 73	74 / 74
Dimensiones	Al x An x Pr	mm	619 x 824 x 299	619 x 824 x 299	695 x 875 x 320	695 x 875 x 320	996 x 980 x 370	996 x 980 x 370	996 x 980 x 370
Peso neto		kg	32	35	42	50	83	87	87
Diámetro tubería	Líquido	Pulg. (mm)	1/4 (6,35)	1/4 (6,35)	1/4 (6,35) [6]	1/4 (6,35) [6]	3/8 (9,52)	3/8 (9,52)	3/8 (9,52)
	Gas	Pulg. (mm)	1/2 (12,70)	1/2 (12,70)	1/2 (12,70) [7]	5/8 (15,88)	5/8 (15,88)	5/8 (15,88)	5/8 (15,88)
Rango de longitud de tubería		m	3 ~ 15	3 ~ 20	3 ~ 40	3 ~ 40	5 ~ 50	5 ~ 50	5 ~ 50
Desnivel de altura (int./ext.) [8]		m	15 / 15	15 / 15	15 / 30	20 / 30	15 / 30	15 / 30	15 / 30
Longitud precargada de la tubería		m	7,5	7,5	30	30	30	30	30
Cantidad de gas adicional		g/m	10	15	15	17	45	45	45
Refrigerante (R32) / CO_2 Eq.		kg / T	0,87 / 0,59	1,14 / 0,77	1,15 / 0,78	1,32 / 0,89	2,40 / 1,62	2,80 / 1,89	2,80 / 1,89
Rango de funcionamiento	Frío Mín. ~ Máx.	°C	-10 ~ +43	-10 ~ +43	-10 ~ +43	-10 ~ +43	-10 ~ +43	-10 ~ +43	-10 ~ +43
	Calor Mín. ~ Máx.	°C	-15 ~ +24	-15 ~ +24	-15 ~ +24	-15 ~ +24	-15 ~ +24	-15 ~ +24	-15 ~ +24

La tecnología en el punto de mira

- Amplia distribución del aire para salas grandes
- El caudal de aire horizontal máximo es de 9,5 m
- Conexión para aire exterior disponible en la unidad
- El diseño delgado con 235 m de altura se adapta a espacios estrechos
- Funcionamiento supersilencioso
- nanoe™ X (Generador Mark 2: 9,6 billones de radicales hidroxilo / seg) de serie para una mejor calidad del aire interior
- Mando de pared CZ-RTC6WBL y CZ-RTC6BL para configurar el sistema fácilmente mediante Bluetooth®
- Posibilidad de conexión Single y Twin
- Se puede conectar un ventilador externo o un recuperador a partir de una fácil conexión y se controla utilizando el conector PAW-FDC en la PCB de la unidad interior. El equipo exterior puede controlarse mediante el mando a distancia de la unidad interior Panasonic

Mejora adicional del confort con la distribución del caudal de aire

El caudal de aire horizontal máximo es de 9,5 m. Esto es ideal para salas grandes.
La gran abertura de descarga de aire amplía el caudal de aire a izquierda y derecha. La sensación desagradable que causa el aire proyectado directamente en el cuerpo se evita con la «posición de prevención de corrientes de aire», que cambia el ancho de oscilación, lo que aumenta el grado de confort.



CZ-RTC5B

COMPATIBLE CON TODAS LAS SOLUCIONES DE CONECTIVIDAD DE PANASONIC. PARA OBTENER MÁS INFORMACIÓN, CONSULTAR LA SECCIÓN SISTEMAS DE CONTROL

Opcional:



Mando de pared CONEX, blanco. CZ-RTC6W/ BL/BLW2



Mando de pared CONEX, negro. CZ-RTC6/BL/ BLW2



Mando inalámbrico con infrarrojos. CZ-RWS3 + CZ-RWRT3



Sensor Econavi. CZ-CENSC1

			Trifásica		
			10,0 kW	12,5 kW	14,0 kW
Kit			**KIT-100PT3Z8**	**KIT-125PT3Z8**	**KIT-140PT3Z8**
Mando de pared			**CZ-RTC5B**	**CZ-RTC5B**	**CZ-RTC5B**
Potencia frigorífica	Nominal (Mín. / Máx.)	kW	10,0 (3,0 - 11,5)	12,5 (3,2 - 13,5)	14,0 (3,3 - 15,0)
EER [1]	Nominal (Mín. / Máx.)	W/W	3,64 (3,50 - 5,36)	3,32 (2,77 - 5,33)	2,98 (2,73 - 5,32)
SEER / $\eta_{s,c}$ [2]			**6,5 A++**	**241,7%**	**228,8%**
Pdesign		kW	10,0	12,5	14,0
Consumo	Nominal (Mín. / Máx.)	kW	2,75 (0,56 - 4,10)	3,76 (0,60 - 4,88)	4,70 (0,62 - 5,50)
Consumo anual de energía [3]		kWh/a	537	—	—
Potencia calorífica	Nominal (Mín. / Máx.)	kW	10,0 (3,0 - 14,0)	12,5 (3,3 - 15,0)	14,0 (3,4 - 16,0)
Potencia calorífica a -15 °C [4]	Máx.	kW	8,2	10,5	10,8
COP [1]	Nominal (Mín. / Máx.)	W/W	4,24 (3,50 - 5,36)	3,89 (3,41 - 4,52)	3,70 (3,08 - 5,48)
SCOP / $\eta_{s,h}$ [2]			**4,2 A+**	**147,4%**	**145,3%**
Pdesign a -10 °C		kW	10,0	12,5	13,6
Consumo	Nominal (Mín. / Máx.)	kW	2,36 (0,56 - 4,00)	3,21 (0,73 - 4,40)	3,78 (0,62 - 5,20)
Consumo anual de energía [3]		kWh/a	3331	—	—
Unidad interior			**S-1014PT3E**	**S-1014PT3E**	**S-1014PT3E**
Caudal de aire	Al / Med / Ba	m³/min	30,0 / 25,0 / 23,0	34,0 / 28,0 / 24,0	35,0 / 29,0 / 25,0
Volumen de humedad eliminada		L/h	4,1	5,7	6,9
Presión sonora [5]	Al / Med / Ba	dB(A)	42 / 37 / 34	46 / 40 / 35	47 / 41 / 36
Potencia sonora	Al / Med / Ba	dB(A)	60 / 55 / 52	64 / 58 / 53	65 / 59 / 54
Dimensiones	Al x An x Pr	mm	235 x 1590 x 690	235 x 1590 x 690	235 x 1590 x 690
Peso neto		kg	40	40	40
Generador nanoe X			Mark 2	Mark 2	Mark 2
Unidad exterior			**U-100PZ3E8**	**U-125PZ3E8**	**U-140PZ3E8**
Suministro eléctrico		V	380 - 400 - 415	380 - 400 - 415	380 - 400 - 415
Intensidad	Frío	A	4,60 - 4,35 - 4,20	6,10 - 5,75 - 5,55	7,60 - 7,20 - 6,95
	Calor	A	3,95 - 3,75 - 3,60	5,20 - 4,95 - 4,75	6,10 - 5,80 - 5,60
Caudal de aire	Frío / Calor	m³/min	73,0 / 73,0	82,0 / 80,0	84,0 / 82,0
Presión sonora	Frío / Calor (Al)	dB(A)	52 / 52	55 / 55	56 / 56
Potencia sonora	Frío / Calor (Al)	dB(A)	70 / 70	73 / 73	74 / 74
Dimensiones	Al x An x Pr	mm	996 x 980 x 370	996 x 980 x 370	996 x 980 x 370
Peso neto		kg	83	87	87
Diámetro tubería	Líquido	Pulg. (mm)	3/8 (9,52)	3/8 (9,52)	3/8 (9,52)
	Gas	Pulg. (mm)	5/8 (15,88)	5/8 (15,88)	5/8 (15,88)
Rango de longitud de tubería		m	5 ~ 50	5 ~ 50	5 ~ 50
Desnivel de altura (int./ext.) [8]		m	15 / 30	15 / 30	15 / 30
Longitud precargada de la tubería		m	30	30	30
Cantidad de gas adicional		g/m	45	45	45
Refrigerante (R32) / CO_2 Eq.		kg / T	2,40 / 1,62	2,8 / 1,89	2,8 / 1,89
Rango de funcionamiento	Frío Mín. ~ Máx.	°C	-10 ~ +43	-10 ~ +43	-10 ~ +43
	Calor Mín. ~ Máx.	°C	-15 ~ +24	-15 ~ +24	-15 ~ +24

1) Cálculos EER y COP realizados de acuerdo con EN 14511. 2) Para los modelos de menos de 12 kW, el SEER y el SCOP se calculan en función de los valores del Reglamento Delegado ($_{UE}$) n.º $_{62}$6/2011. Para los modelos de más de 12 kW, los valores ns,c / ns,h se calculan en función de la norma EN 14825. 3) Configuración de fábrica. 4) El valor se basa en la interpolación.. 5) La presión sonora de las unidades muestra el valor medido en un punto situado a 1 m por delante y 1 m por debajo de la unidad. La presión sonora de las unidades muestra el valor medido según la especificación Eurovent 6/C/006-97. 6) Conectar el tubo de toma de líquido (Ø6,35-Ø9,52) en el lado del tubo de líquido de la unidad interior 7) Conectar el tubo de toma de gas (Ø12,70-Ø15,88) en el lado del tubo de gas de la unidad interior. 8) Unidad exterior situada más abajo / unidad exterior situada más arriba. * Fusible recomendado para interior: 3 A. ** Los valores anteriores se refieren a un uso con nanoe™ X apagado.

Accesorios	
CZ-RTC6W	Mando de pared CONEX (no inalámbrico), blanco
CZ-RTC6WBL	Mando de pared CONEX con Bluetooth®, blanco
CZ-RTC6WBLW2	Mando de pared CONEX con Wi-Fi y Bluetooth®, blanco
CZ-RTC6	Mando de pared CONEX (no inalámbrico), negro
CZ-RTC6BL	Mando de pared CONEX con Bluetooth®, negro
CZ-RTC6BLW2	Mando de pared CONEX con Wi-Fi y Bluetooth®, negro
CZ-RTC5B	Mando de pared con función Econavi
CZ-RWS3 + CZ-RWRT3	Mando inalámbrico con infrarrojos y receptor

Accesorios	
CZ-CAPWFC2	Adaptador Wi-Fi comercial
PAW-PACR4	Interfaz para operar hasta 4 grupos de unidades interiores en respaldo y en marcha alternativa
PAW-WTRAY	Bandeja para condensado de agua compatible con la plataforma de elevación exterior
PAW-GRDBSE20	Soporte para amortiguación de ruido y vibraciones
PAW-GRDSTD40	Plataforma de elevación exterior 400 x 900 x 400 mm
CZ-CENSC1	Sensor Econavi de ahorro de energía

R32 REFRIGERANTE | A++ 7,3 SEER | A++ 4,6 SCOP | INVERTER+ | -10 °C MODO REFRIGERACIÓN | -15 °C MODO CALEFACCIÓN | nanoeX | R22 R410A → R32 RENOVACIÓN R22 / R410A | WI-FI OPCIONAL | CONECTIVIDAD BMS | 5 AÑOS DE GARANTÍA DE COMPRESOR

SEER y SCOP: para S-6071PT3E + U-60PZ3E5A. CONTROL VÍA INTERNET: opcional.

Condiciones nominales: aire interior (frío) 27 °C TS / 19 °C TH. Aire exterior (frío) 35 °C TS / 24 °C TH. Aire interior (calor) 20 °C TS. Aire exterior (calor) 7 °C TS / 6 °C TH. (TS: temperatura seca; TH: temperatura húmeda).
Especificaciones sujetas a cambios sin previo aviso. Para obtener información detallada acerca de la ErP / el etiquetado energético, visita nuestras páginas www.aircon.panasonic.es o www.ptc.panasonic.eu.

PACi NX Series Elite split - PK4 · R32

Las unidades split con un elegante color mate se pueden ofrecer para muchas aplicaciones como estudios, gimnasios, salas con techo alto o, incluso, salas de servidores.

El diseño compacto y el frontal plano aseguran una instalación discreta, incluso en espacios reducidos.



nanoe™ X de serie.

			Monofásica				
			3,6 kW	5,0 kW	6,0 kW	7,1 kW	10,0 kW
Kit			**KIT-36PK4ZH5**	**KIT-50PK4ZH5**	**KIT-60PK4ZH5**	**KIT-71PK4ZH45**	**KIT-100PK4ZH45**
Mando de pared			**CZ-RTC5B**	**CZ-RTC5B**	**CZ-RTC5B**	**CZ-RTC5B**	**CZ-RTC5B**
Potencia frigorífica	Nominal (Mín./Máx.)	kW	3,5 (1,2 - 4,0)	5,0 (1,2 - 5,6)	6,1 (1,2 - 7,1)	7,1 (2,2 - 9,0)	9,5 (3,1 - 10,5)
EER [1]	Nominal (Mín./Máx.)	W/W	4,43 (4,17 - 5,45)	4,10 (3,03 - 5,45)	3,74 (3,02 - 5,45)	3,76 (2,69 - 5,79)	3,41 (3,09 - 5,34)
SEER [2]			**7,7 A++**	**8,0 A++**	**7,1 A++**	**6,6 A++**	**6,6 A++**
Pdesign		kW	3,5	5,0	6,1	7,1	9,5
Consumo	Nominal (Mín./Máx.)	kW	0,79 (0,22 - 0,96)	1,22 (0,22 - 1,85)	1,63 (0,22 - 2,35)	1,89 (0,38 - 3,35)	2,79 (0,58 - 3,40)
Consumo anual de energía [3]		kWh/a	160	219	301	377	504
Potencia calorífica	Nominal (Mín./Máx.)	kW	4,0 (1,2 - 5,0)	5,6 (1,2 - 6,5)	7,0 (1,2 - 8,0)	7,8 (2,0 - 9,0)	9,5 (3,1 - 11,5)
Potencia calorífica a -15 °C [4]	Máx.	kW	3,4	5,0	5,1	5,8	8,9
COP [1]	Nominal (Mín./Máx.)	W/W	4,26 (3,33 - 5,45)	4,03 (3,10 - 5,45)	4,12 (3,40 - 5,45)	4,00 (3,16 - 5,56)	3,89 (3,00 - 5,34)
SCOP [2]			**4,7 A++**	**4,6 A++**	**4,7 A++**	**4,6 A++**	**4,1 A+**
Pdesign a -10 °C		kW	3,1	4,5	4,6	5,2	8,0
Consumo	Nominal (Mín./Máx.)	kW	0,94 (0,22 - 1,50)	1,39 (0,22 - 2,10)	1,70 (0,22 - 2,35)	1,95 (0,36 - 2,85)	2,44 (0,58 - 3,83)
Consumo anual de energía [3]		kWh/a	924	1369	1370	1583	2731
Unidad interior			**S-2545PK4E**	**S-5010PK4E**	**S-5010PK4E**	**S-5010PK4E**	**S-5010PK4E**
Caudal de aire	Al / Med / Ba	m³/min	11,5/9,5/7,0	17,0/15,5/12,0	21,0/19,0/16,5	21,0/19,0/16,5	22,5/20,0/17,5
Volumen de humedad eliminada		L/h	1,0	1,6	1,9	2,4	4,4
Presión sonora [5]	Al / Med / Ba	dB(A)	41/36/30	41/36/31	47/44/40	47/44/40	49/45/41
Potencia sonora	Al / Med / Ba	dB(A)	57/52/46	57/52/47	63/60/56	63/60/56	65/61/57
Dimensiones	Al x An x Pr	mm	290 x 765 x 214	295 x 1060 x 249	295 x 1060 x 249	295 x 1060 x 249	295 x 1060 x 249
Peso neto		kg	9	14	14	14	14
Generador nanoe X			Mark 3	Mark 3	Mark 3	Mark 3	Mark 3
Unidad exterior			**U-36PZH3E5**	**U-50PZH3E5**	**U-60PZH3E5**	**U-71PZH4E5**	**U-100PZH4E5**
Suministro eléctrico		V	220 - 230 - 240	220 - 230 - 240	220 - 230 - 240	220 - 230 - 240	220 - 230 - 240
Intensidad	Frío	A	3,90 - 3,75 - 3,60	5,80 - 5,55 - 5,30	7,65 - 7,30 - 7,00	9,55 - 9,15 - 8,75	13,80 - 13,20 - 12,60
	Calor	A	4,60 - 4,40 - 4,20	6,60 - 6,30 - 6,05	7,90 - 7,55 - 7,25	9,85 - 9,40 - 9,05	12,10 - 11,50 - 11,10
Caudal de aire	Frío / Calor	m³/min	34,1/36,4	42,0/42,0	42,0/42,0	62,0/66,0	76,0/70,0
Presión sonora	Frío / Calor (Al)	dB(A)	43/44	46/48	47/50	48/50	52/52
Potencia sonora	Frío / Calor (Al)	dB(A)	62/64	64/67	65/69	65/67	69/69
Dimensiones	Al x An x Pr	mm	695 x 875 x 320	695 x 875 x 320	695 x 875 x 320	996 x 980 x 370	996 x 980 x 370
Peso neto		kg	42	42	43	66	84
Diámetro tubería	Líquido	Pulg. (mm)	1/4 (6,35)	1/4 (6,35) [6]	1/4 (6,35) [6]	3/8 (9,52)	3/8 (9,52)
	Gas	Pulg. (mm)	1/2 (12,70)	1/2 (12,70) [7]	1/2 (12,70) [7]	5/8 (15,88)	5/8 (15,88)
Rango de longitud de tubería		m	3 ~ 40	3 ~ 40	3 ~ 40	5 ~ 60	5 ~ 100
Desnivel de altura (int./ext.) [8]		m	15/30	15/30	15/30	15/30	15/30
Longitud precargada de la tubería		m	30	30	30	30	30
Cantidad de gas adicional		g/m	15	15	15	30	40
Refrigerante (R32) / CO_2 Eq.		kg / T	1,13/0,76	1,13/0,76	1,15/0,78	1,95/1,32	2,70/1,82
Rango de funcionamiento	Frío Mín. ~ Máx.	°C	-15 ~ +46	-15 ~ +46	-15 ~ +46	-15 ~ +52	-20 [9] ~ +52
	Calor Mín. ~ Máx.	°C	-20 ~ +24	-20 ~ +24	-20 ~ +24	-20 ~ +24	-20 ~ +24

La tecnología en el punto de mira

- Diseño moderno y liso con un elegante acabado blanco mate
- Ventilador DC con mayor eficiencia y control
- Ajuste automático del caudal de aire en cinco direcciones para refrigeración y calefacción
- Salida de tuberías en seis direcciones
- Funcionamiento supersilencioso
- nanoe™ X(Generador Mark 3: 48 billones de radicales hidroxilo / seg) de serie para una mejor calidad del aire interior
- Mando de pared CZ-RTC6WBL y CZ-RTC6BL para configurar el sistema fácilmente mediante Bluetooth®
- Se puede conectar un ventilador externo o un recuperador a partir de una fácil conexión y se controla utilizando el conector PAW-FDC en la PCB de la unidad interior. El equipo exterior puede controlarse mediante el mando a distancia de la unidad interior Panasonic

Deflectores cerrados

Cuando la unidad está apagada, el deflector se cierra por completo para evitar la entrada de polvo en la unidad y así mantenerla limpia.

Salida de tuberías en seis direcciones

La salida de tuberías es posible en las seis direcciones: hacia la derecha, hacia atrás a la derecha, hacia abajo a la derecha, hacia la izquierda, hacia atrás a la izquierda y hacia abajo a la izquierda, lo que facilita la instalación.

La distribución del aire se modifica automáticamente según el modo de operación de la unidad

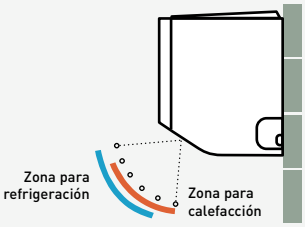



CZ-RTC5B

COMPATIBLE CON TODAS LAS SOLUCIONES DE CONECTIVIDAD DE PANASONIC. PARA OBTENER MÁS INFORMACIÓN, CONSULTAR LA SECCIÓN SISTEMAS DE CONTROL

Opcional:



Mando de pared CONEX, blanco. CZ-RTC6W/ BL/BLW2



Mando de pared CONEX, negro. CZ-RTC6/BL/ BLW2



Mando inalámbrico con infrarrojos. CZ-RWS3



Sensor Econavi. CZ-CENSC1

			Trifásica	
			7,1 kW	10,0 kW
Kit			**KIT-71PK4ZH48**	**KIT-100PK4ZH48**
Mando de pared			**CZ-RTC5B**	**CZ-RTC5B**
Potencia frigorífica	Nominal (Mín. / Máx.)	kW	7,1 (2,2 - 9,0)	9,5 (3,1 - 10,5)
EER [1]	Nominal (Mín. / Máx.)	W/W	3,76 (2,69 - 5,79)	3,41 (3,09 - 5,34)
SEER [2]			**6,6 A++**	**6,6 A++**
Pdesign		kW	7,1	9,5
Consumo	Nominal (Mín. / Máx.)	kW	1,89 (0,38 - 3,35)	2,79 (0,58 - 3,40)
Consumo anual de energía [3]		kWh/a	377	504
Potencia calorífica	Nominal (Mín. / Máx.)	kW	7,8 (2,0 - 9,0)	9,5 (3,1 - 11,5)
Potencia calorífica a -15 °C [4]	Máx.	kW	5,8	8,9
COP [1]	Nominal (Mín. / Máx.)	W/W	4,00 (3,16 - 5,56)	3,89 (3,00 - 5,34)
SCOP [2]			**4,6 A++**	**4,1 A+**
Pdesign a -10 °C		kW	5,2	8,0
Consumo	Nominal (Mín. / Máx.)	kW	1,95 (0,36 - 2,85)	2,44 (0,58 - 3,83)
Consumo anual de energía [3]		kWh/a	1583	2731
Unidad interior			**S-5010PK4E**	**S-5010PK4E**
Caudal de aire	Al / Med / Ba	m³/min	21,0 / 19,0 / 16,5	22,5 / 20,0 / 17,5
Volumen de humedad eliminada		L/h	2,4	4,4
Presión sonora [5]	Al / Med / Ba	dB(A)	47 / 44 / 40	49 / 45 / 41
Potencia sonora	Al / Med / Ba	dB(A)	63 / 60 / 56	65 / 61 / 57
Dimensiones	Al x An x Pr	mm	295 x 1060 x 249	295 x 1060 x 249
Peso neto		kg	14	14
Generador nanoe X			Mark 3	Mark 3
Unidad exterior			**U-71PZH4E8**	**U-100PZH4E8**
Suministro eléctrico		V	380 - 400 - 415	380 - 400 - 415
Intensidad	Frío	A	3,20 - 3,05 - 3,00	4,65 - 4,45 - 4,20
	Calor	A	3,30 - 3,15 - 3,00	4,05 - 3,85 - 3,70
Caudal de aire	Frío / Calor	m³/min	62,0 / 66,0	76,0 / 70,0
Presión sonora	Frío / Calor (Al)	dB(A)	48 / 50	52 / 52
Potencia sonora	Frío / Calor (Al)	dB(A)	65 / 67	69 / 69
Dimensiones	Al x An x Pr	mm	996 x 980 x 370	996 x 980 x 370
Peso neto		kg	66	82
Diámetro tubería	Líquido	Pulg. (mm)	3/8 (9,52)	3/8 (9,52)
	Gas	Pulg. (mm)	5/8 (15,88)	5/8 (15,88)
Rango de longitud de tubería		m	5 ~ 60	5 ~ 100
Desnivel de altura (int./ext.) [8]		m	15 / 30	15 / 30
Longitud precargada de la tubería		m	30	30
Cantidad de gas adicional		g/m	30	40
Refrigerante (R32) / CO_2 Eq.		kg / T	1,95 / 1,32	2,70 / 1,82
Rango de funcionamiento	Frío Mín. ~ Máx.	°C	-15 ~ +52	-20 [9] ~ +52
	Calor Mín. ~ Máx.	°C	-20 ~ +24	-20 ~ +24

1) Cálculos EER y COP realizados de acuerdo con EN 14511. 2) Para los modelos de menos de 12 kW, el SEER y el SCOP se calculan en función de los valores del Reglamento Delegado ($_{UE}$) n.º $_{62}$6/2011. Para los modelos de más de 12 kW, los valores ns,c / ns,h se calculan en función de la norma EN 14825. 3) Configuración de fábrica. 4) El valor se basa en la interpolación.. 5) La presión sonora de las unidades muestra el valor medido en un punto situado a 1 m por delante y 1 m por debajo de la unidad. La presión sonora de las unidades muestra el valor medido según la especificación Eurovent 6/C/006-97. 6) Conectar el tubo de toma de líquido (Ø6,35-Ø9,52) en el lado del tubo de líquido de la unidad interior 7) Conectar el tubo de toma de gas (Ø12,70-Ø15,88) en el lado del tubo de gas de la unidad interior. 8) Unidad exterior situada más abajo / unidad exterior situada más arriba. 9) Longitud de tubería de hasta 30 m. * Fusible recomendado para interior: 3 A. ** Los valores anteriores se refieren a un uso con nanoe™ X apagado.

Accesorios	
CZ-RTC6W	Mando de pared CONEX (no inalámbrico), blanco
CZ-RTC6WBL	Mando de pared CONEX con Bluetooth®, blanco
CZ-RTC6WBLW2	Mando de pared CONEX con Wi-Fi y Bluetooth®, blanco
CZ-RTC6	Mando de pared CONEX (no inalámbrico), negro
CZ-RTC6BL	Mando de pared CONEX con Bluetooth®, negro
CZ-RTC6BLW2	Mando de pared CONEX con Wi-Fi y Bluetooth®, negro
CZ-RTC5B	Mando de pared con función Econavi
CZ-RWS3	Mando inalámbrico con infrarrojos

Accesorios	
CZ-CAPWFC2	Adaptador Wi-Fi comercial
PAW-PACR4	Interfaz para operar hasta 4 grupos de unidades interiores en respaldo y en marcha alternativa
PAW-WTRAY	Bandeja para condensado de agua compatible con la plataforma de elevación exterior
PAW-GRDBSE20	Soporte para amortiguación de ruido y vibraciones
PAW-GRDSTD40	Plataforma de elevación exterior 400 x 900 x 400 mm
CZ-CENSC1	Sensor Econavi de ahorro de energía

R32 REFRIGERANTE | A++ 8,0 SEER | A++ 4,7 SCOP | INVERTER+ | -15 °C MODO REFRIGERACIÓN | -20 °C MODO CALEFACCIÓN | nanoeX | VENTILADOR DC | R22 R410A → R32 RENOVACIÓN R22 / R410A | WI-FI OPCIONAL | CONECTIVIDAD BMS | 5 AÑOS DE GARANTÍA DE COMPRESOR

SEER: para S-5010PK4E + U-50PZH3E5. SCOP: Para S-2545PK4E + U-36PZH3E5 y S-5010PK4E + U-60PZH3E5. CONTROL VÍA INTERNET: opcional.

Condiciones nominales: aire interior (frío) 27 °C TS / 19 °C TH. Aire exterior (frío) 35 °C TS / 24 °C TH. Aire interior (calor) 20 °C TS. Aire exterior (calor) 7 °C TS / 6 °C TH. (TS: temperatura seca; TH: temperatura húmeda).
Especificaciones sujetas a cambios sin previo aviso. Para obtener información detallada acerca de la ErP / el etiquetado energético, visita nuestras páginas www.aircon.panasonic.es o www.ptc.panasonic.eu.

PACi NX Series Standard split - PK4 · R32

Las unidades split con un elegante color mate se pueden ofrecer para muchas aplicaciones como estudios, gimnasios, salas con techo alto o, incluso, salas de servidores.

El diseño compacto y el frontal plano aseguran una instalación discreta, incluso en espacios reducidos.



nanoe™ X de serie.

			Monofásica					
			2,5 kW	3,6 kW	5,0 kW	6,0 kW	7,1 kW	10,0 kW
Kit			KIT-25PK4Z5	KIT-36PK4Z5	KIT-50PK4Z5	KIT-60PK4Z5	KIT-71PK4Z5	KIT-100PK4Z5
Mando de pared			CZ-RTC5B	CZ-RTC5B	CZ-RTC5B	CZ-RTC5B	CZ-RTC5B	CZ-RTC5B
Potencia frigorífica	Nominal (Mín./Máx.)	kW	2,5 (1,3 - 3,9)	3,5 (1,3 - 4,0)	5,0 (1,5 - 5,6)	6,1 (2,0 - 7,1)	6,9 (2,6 - 7,7)	9,0 (3,0 - 9,7)
EER [1]	Nominal (Mín./Máx.)	W/W	4,39 (3,68 - 5,00)	3,89 (3,74 - 5,00)	3,40 (3,03 - 6,25)	3,57 (3,01 - 6,90)	3,29 (2,77 - 5,00)	3,23 (3,13 - 5,36)
SEER [2]			**6,6 A++**	**6,8 A++**	**7,2 A++**	**7,0 A++**	**6,0 A+**	**6,2 A++**
Pdesign		kW	2,5	3,5	5,0	6,1	6,9	9,0
Consumo	Nominal (Mín./Máx.)	kW	0,57 (0,26 - 1,06)	0,90 (0,26 - 1,07)	1,47 (0,24 - 1,85)	1,71 (0,29 - 2,36)	2,10 (0,52 - 2,78)	2,79 (0,56 - 3,10)
Consumo anual de energía [3]		kWh/a	133	181	243	305	402	508
Potencia calorífica	Nominal (Mín./Máx.)	kW	2,8 (1,3 - 4,6)	3,6 (1,3 - 4,6)	5,0 (1,5 - 6,4)	6,1 (1,8 - 7,0)	7,1 (2,1 - 8,1)	9,0 (3,0 - 10,5)
Potencia calorífica a -15 °C [4]	Máx.	kW	2,8	2,9	4,4	5,1	5,8	9,7
COP [1]	Nominal (Mín./Máx.)	W/W	4,52 (3,54 - 5,65)	4,09 (3,54 - 5,65)	4,20 (3,17 - 7,50)	4,27 (3,18 - 7,50)	4,10 (3,38 - 6,36)	3,81 (3,56 - 5,36)
SCOP [2]			**4,2 A+**	**4,4 A+**	**4,4 A+**	**4,6 A++**	**4,4 A+**	**4,0 A+**
Pdesign a -10 °C		kW	2,5	2,6	4,0	4,6	5,2	8,8
Consumo	Nominal (Mín./Máx.)	kW	0,62 (0,23 - 1,30)	0,88 (0,23 - 1,30)	1,19 (0,20 - 2,02)	1,43 (0,24 - 2,20)	1,73 (0,33 - 2,40)	2,36 (0,56 - 2,95)
Consumo anual de energía [3]		kWh/a	833	827	1271	1400	1654	3080
Unidad interior			**S-2545PK4E**	**S-2545PK4E**	**S-5010PK4E**	**S-5010PK4E**	**S-5010PK4E**	**S-5010PK4E**
Caudal de aire	Al / Med / Ba	m³/min	10,5 / 9,0 / 7,0	11,5 / 9,5 / 7,0	17,0 / 15,5 / 12,0	21,0 / 19,0 / 16,5	21,0 / 19,0 / 16,5	22,5 / 20,0 / 17,5
Volumen de humedad eliminada		L/h	0,4	1,0	1,6	1,9	2,2	4,0
Presión sonora [5]	Al / Med / Ba	dB(A)	39 / 34 / 29	41 / 36 / 30	41 / 36 / 31	47 / 44 / 40	47 / 44 / 40	49 / 45 / 41
Potencia sonora	Al / Med / Ba	dB(A)	55 / 50 / 45	57 / 52 / 46	57 / 52 / 47	63 / 60 / 56	63 / 60 / 56	65 / 61 / 57
Dimensiones	Al x An x Pr	mm	290 x 765 x 214	290 x 765 x 214	295 x 1060 x 249	295 x 1060 x 249	295 x 1060 x 249	295 x 1060 x 249
Peso neto		kg	9	9	14	14	14	14
Generador nanoe X			Mark 3	Mark 3	Mark 3	Mark 3	Mark 3	Mark 3
Unidad exterior			**U-25PZ3E5**	**U-36PZ3E5**	**U-50PZ3E5**	**U-60PZ3E5A**	**U-71PZ3E5A**	**U-100PZ3E5**
Suministro eléctrico		V	220 - 230 - 240	220 - 230 - 240	220 - 230 - 240	220 - 230 - 240	220 - 230 - 240	220 - 230 - 240
Intensidad	Frío	A	2,70 - 2,60 - 2,45	4,15 - 4,00 - 3,85	6,80 - 6,50 - 6,25	7,95 - 7,60 - 7,25	9,75 - 9,30 - 8,95	13,9 - 13,3 - 12,8
	Calor	A	2,90 - 2,80 - 2,65	4,10 - 3,95 - 3,80	5,60 - 5,35 - 5,10	6,65 - 6,35 - 6,10	8,00 - 7,70 - 7,35	11,8 - 11,3 - 10,8
Caudal de aire	Frío / Calor	m³/min	33,6 / 34,0	33,6 / 34,0	32,7 / 31,9	42,6 / 41,5	44,7 / 45,9	73,0 / 73,0
Presión sonora	Frío / Calor (Al)	dB(A)	46 / 47	46 / 47	46 / 46	47 / 48	48 / 49	52 / 52
Potencia sonora	Frío / Calor (Al)	dB(A)	64 / 66	64 / 66	64 / 64	64 / 65	66 / 68	70 / 70
Dimensiones	Al x An x Pr	mm	619 x 824 x 299	619 x 824 x 299	619 x 824 x 299	695 x 875 x 320	695 x 875 x 320	996 x 980 x 370
Peso neto		kg	32	32	35	42	50	83
Diámetro tubería	Líquido	Pulg. (mm)	1/4 (6,35)	1/4 (6,35)	1/4 (6,35) [6]	1/4 (6,35) [6]	1/4 (6,35) [6]	3/8 (9,52)
	Gas	Pulg. (mm)	1/2 (12,70)	1/2 (12,70)	1/2 (12,70) [7]	1/2 (12,70) [7]	5/8 (15,88)	5/8 (15,88)
Rango de longitud de tubería		m	3 ~ 15	3 ~ 15	3 ~ 20	3 ~ 40	3 ~ 40	5 ~ 50
Desnivel de altura (int./ext.) [8]		m	15 / 15	15 / 15	15 / 15	15 / 30	20 / 30	15 / 30
Longitud precargada de la tubería		m	7,5	7,5	7,5	30	30	30
Cantidad de gas adicional		g/m	10	10	15	15	17	45
Refrigerante (R32) / CO_2 Eq.		kg / T	0,87 / 0,59	0,87 / 0,59	1,14 / 0,77	1,15 / 0,78	1,32 / 0,89	2,4 / 1,62
Rango de funcionamiento	Frío Mín. ~ Máx.	°C	-10 ~ +43	-10 ~ +43	-10 ~ +43	-10 ~ +43	-10 ~ +43	-10 ~ +43
	Calor Mín. ~ Máx.	°C	-15 ~ +24	-15 ~ +24	-15 ~ +24	-15 ~ +24	-15 ~ +24	-15 ~ +24

La tecnología en el punto de mira

- Diseño moderno y liso con un elegante acabado blanco mate
- Ventilador DC con mayor eficiencia y control
- Ajuste automático del caudal de aire en cinco direcciones para refrigeración y calefacción
- Salida de tuberías en seis direcciones
- Funcionamiento supersilencioso
- nanoe™ X(Generador Mark 3: 48 billones de radicales hidroxilo / seg) de serie para una mejor calidad del aire interior
- Mando de pared CZ-RTC6WBL y CZ-RTC6BL para configurar el sistema fácilmente mediante Bluetooth®
- Se puede conectar un ventilador externo o un recuperador a partir de una fácil conexión y se controla utilizando el conector PAW-FDC en la PCB de la unidad interior. El equipo exterior puede controlarse mediante el mando a distancia de la unidad interior Panasonic

Deflectores cerrados

Cuando la unidad está apagada, el deflector se cierra por completo para evitar la entrada de polvo en la unidad y así mantenerla limpia.

Salida de tuberías en seis direcciones

La salida de tuberías es posible en las seis direcciones: hacia la derecha, hacia atrás a la derecha, hacia abajo a la derecha, hacia la izquierda, hacia atrás a la izquierda y hacia abajo a la izquierda, lo que facilita la instalación.

La distribución del aire se modifica automáticamente según el modo de operación de la unidad

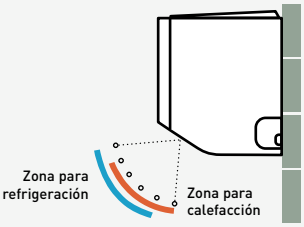



CZ-RTC5B

COMPATIBLE CON TODAS LAS SOLUCIONES DE CONECTIVIDAD DE PANASONIC. PARA OBTENER MÁS INFORMACIÓN, CONSULTAR LA SECCIÓN SISTEMAS DE CONTROL

Opcional:



Mando de pared CONEX, blanco. CZ-RTC6W/ BL/BLW2



Mando de pared CONEX, negro. CZ-RTC6/BL/ BLW2



Mando inalámbrico con infrarrojos. CZ-RWS3



Sensor Econavi. CZ-CENSC1

			Trifásica
			10,0 kW
Kit			**KIT-100PK4Z8**
Mando de pared			**CZ-RTC5B**
Potencia frigorífica	Nominal (Mín. / Máx.)	kW	9,0 (3,0 - 9,7)
EER [1]	Nominal (Mín. / Máx.)	W/W	3,23 (3,13 - 5,36)
SEER [2]			**6,2 A++**
Pdesign		kW	9,0
Consumo	Nominal (Mín. / Máx.)	kW	2,79 (0,56 - 3,10)
Consumo anual de energía [3]		kWh/a	508
Potencia calorífica	Nominal (Mín. / Máx.)	kW	9,0 (3,0 - 10,5)
Potencia calorífica a -15 °C [4]	Máx.	kW	9,7
COP [1]	Nominal (Mín. / Máx.)	W/W	3,81 (3,56 - 5,36)
SCOP [2]			**4,0 A+**
Pdesign a -10 °C		kW	8,8
Consumo	Nominal (Mín. / Máx.)	kW	2,36 (0,56 - 2,95)
Consumo anual de energía [3]		kWh/a	3080
Unidad interior			**S-5010PK4E**
Caudal de aire	Al / Med / Ba	m³/min	22,5 / 20,0 / 17,5
Volumen de humedad eliminada		L/h	4,0
Presión sonora [5]	Al / Med / Ba	dB(A)	49 / 45 / 41
Potencia sonora	Al / Med / Ba	dB(A)	65 / 61 / 57
Dimensiones	Al x An x Pr	mm	295 x 1060 x 249
Peso neto		kg	14
Generador nanoe X			Mark 3
Unidad exterior			**U-100PZ3E8**
Suministro eléctrico		V	380 - 400 - 415
Intensidad	Frío	A	4,65 - 4,45 - 4,25
	Calor	A	3,95 - 3,75 - 3,60
Caudal de aire	Frío / Calor	m³/min	73,0 / 73,0
Presión sonora	Frío / Calor (Al)	dB(A)	52 / 52
Potencia sonora	Frío / Calor (Al)	dB(A)	70 / 70
Dimensiones	Al x An x Pr	mm	996 x 980 x 370
Peso neto		kg	83
Diámetro tubería	Líquido	Pulg. (mm)	3/8 (9,52)
	Gas	Pulg. (mm)	5/8 (15,88)
Rango de longitud de tubería		m	5 ~ 50
Desnivel de altura (int./ext.) [8]		m	15 / 30
Longitud precargada de la tubería		m	30
Cantidad de gas adicional		g/m	45
Refrigerante (R32) / CO_2 Eq.		kg / T	2,4 / 1,62
Rango de funcionamiento	Frío Mín. ~ Máx.	°C	-10 ~ +43
	Calor Mín. ~ Máx.	°C	-15 ~ +24

1) Cálculos EER y COP realizados de acuerdo con EN 14511. 2) Para los modelos de menos de 12 kW, el SEER y el SCOP se calculan en función de los valores del Reglamento Delegado ($_{UE}$) n.º $_{62}$6/2011. Para los modelos de más de 12 kW, los valores ns,c / ns,h se calculan en función de la norma EN 14825. 3) Configuración de fábrica. 4) El valor se basa en la interpolación.. 5) La presión sonora de las unidades muestra el valor medido en un punto situado a 1 m por delante y 1 m por debajo de la unidad. La presión sonora de las unidades muestra el valor medido según la especificación Eurovent 6/C/006-97. 6) Conectar el tubo de toma de líquido (Ø6,35-Ø9,52) en el lado del tubo de líquido de la unidad interior 7) Conectar el tubo de toma de gas (Ø12,70-Ø15,88) en el lado del tubo de gas de la unidad interior. 8) Unidad exterior situada más abajo / unidad exterior situada más arriba. * Fusible recomendado para interior: 3 A. ** Los valores anteriores se refieren a un uso con nanoe™ X apagado.

Accesorios	
CZ-RTC6W	Mando de pared CONEX (no inalámbrico), blanco
CZ-RTC6WBL	Mando de pared CONEX con Bluetooth®, blanco
CZ-RTC6WBLW2	Mando de pared CONEX con Wi-Fi y Bluetooth®, blanco
CZ-RTC6	Mando de pared CONEX (no inalámbrico), negro
CZ-RTC6BL	Mando de pared CONEX con Bluetooth®, negro
CZ-RTC6BLW2	Mando de pared CONEX con Wi-Fi y Bluetooth®, negro
CZ-RTC5B	Mando de pared con función Econavi
CZ-RWS3	Mando inalámbrico con infrarrojos

Accesorios	
CZ-CAPWFC2	Adaptador Wi-Fi comercial
PAW-PACR4	Interfaz para operar hasta 4 grupos de unidades interiores en respaldo y en marcha alternativa
PAW-WTRAY	Bandeja para condensado de agua compatible con la plataforma de elevación exterior
PAW-GRDBSE20	Soporte para amortiguación de ruido y vibraciones
PAW-GRDSTD40	Plataforma de elevación exterior 400 x 900 x 400 mm
CZ-CENSC1	Sensor Econavi de ahorro de energía

R32 REFRIGERANTE | A++ 8,0 SEER | A++ 4,7 SCOP | INVERTER+ | -10 °C MODO REFRIGERACIÓN | -15 °C MODO CALEFACCIÓN | nanoe X | VENTILADOR DC | R22 R410A R32 RENOVACIÓN R22 / R410A | WI-FI OPCIONAL | CONECTIVIDAD BMS | 5 AÑOS DE GARANTÍA DE COMPRESOR

SEER: Para S-5010PK4E + U-50PZ3E5. SCOP: Para S-5010PK4E + U-60PZ3E5A. CONTROL VÍA INTERNET: opcional.

Condiciones nominales: aire interior (frío) 27 °C TS / 19 °C TH. Aire exterior (frío) 35 °C TS / 24 °C TH. Aire interior (calor) 20 °C TS. Aire exterior (calor) 7 °C TS / 6 °C TH. (TS: temperatura seca; TH: temperatura húmeda).
Especificaciones sujetas a cambios sin previo aviso. Para obtener información detallada acerca de la ErP / el etiquetado energético, visita nuestras páginas www.aircon.panasonic.es o www.ptc.panasonic.eu.

PACi NX con intercambiador de calor de agua para la producción de agua fría y caliente

Un intercambiador de calor de agua de alta eficiencia para la serie PACi NX.
Este innovador producto ofrece más posibilidades al añadir opciones hidrónicas.



PACi NX con intercambiador de calor de agua para la producción de agua fría y caliente.

Ejemplo de sistema.

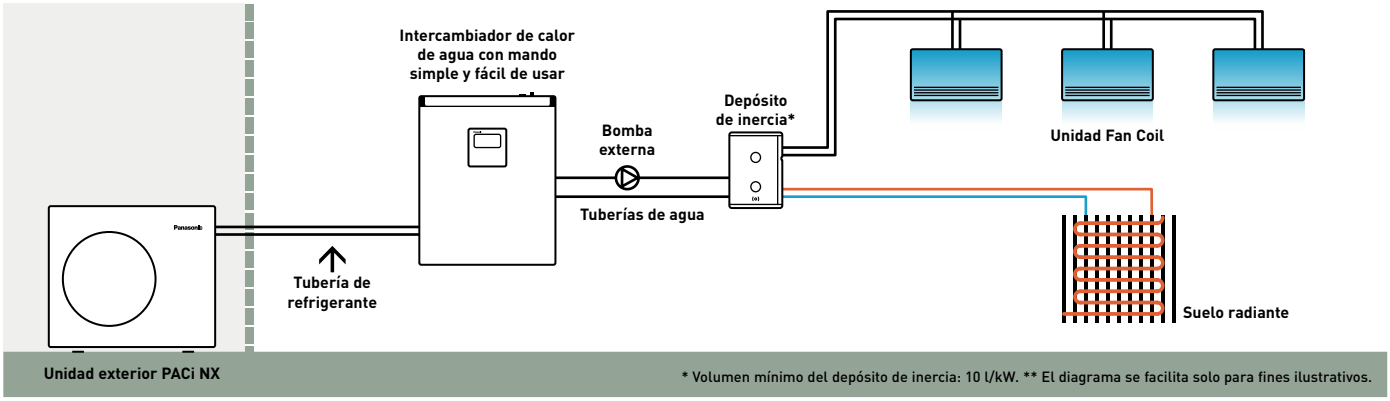

1 Ahorro de costes

- Clase de eficiencia energética A+++ (escala de A+++ a D)
- Proyectos de agua rentables gracias al coste inferior de PACi NX en comparación con VRF
- Se reduce la cantidad de refrigerante en el proyecto

2 Instalación flexible que ahorra espacio

- Dos posibilidades de instalación (montaje en pared/suelo)
- Diseño de la unidad compacto y ligero: solo 27 kg de peso

3 Instalación y mantenimiento sencillos

- Rápido proceso de montaje
- Interruptor de flujo incluido de serie
- Acceso directo al cuadro eléctrico
- Funcionamiento hasta -20 °C de temperatura exterior sin uso de glicol

Instalación flexible que ahorra espacio

Unidad compacta y ligera.

- Con tan solo 205 mm de profundidad, se adapta a un espacio limitado
- Su diseño ligero de solo 27 kg de peso permite moverlo y colocarlo con facilidad
- Longitud máxima total de tubería de refrigerante: 90 m

Dos opciones de instalación.

- Opciones de instalación de pared y suelo disponibles. Libera espacio en el suelo decantándose por la instalación de pared
- Rápido proceso de montaje gracias a su diseño ligero y compacto: realiza los orificios de fijación > Fija 2 tornillos > Cuelga la unidad > Listo





Aplicación. Cadena de restauración / Oficina pequeña

- El refrigerante R32 debe cumplir con las perspectivas medioambientales y la política empresarial
- Sistema hidráulico para reducir la cantidad total de refrigeración de HFC
- Solución de agua para sustituir un sistema de caldera existente



Cadena de restauración.

Aplicaciones comerciales / residenciales

- Solución de agua para sustituir un sistema de caldera existente
- Para proyectos de calefacción con más de 50m de tubería



Comercio minorista.

El intercambiador de calor de agua PACi NX es la solución ideal para aplicaciones residenciales y comerciales. Los costes de inversión se amortizan en un corto período de tiempo.

Fáciles operaciones de mantenimiento desde dos puntos de acceso



Tapa desmontable para instalación eléctrica

Cuadro eléctrico

Pantalla del mando a distancia integrada



Interruptor de presión diferencial trasero para seguridad del intercambiador de calor de placas soldadas

Intercambiador de calor de placas con distribuidor optimizado para refrigerante R32

Sensor anticongelación

Carcasa metálica completamente desmontable: acceso integral para labores de mantenimiento

Control en cascada integrado de serie para máxima facilidad y flexibilidad

Control en cascada incorporado para 2 unidades.
Se pueden conectar 2 sistemas de refrigerante en cascada. Esta opción está incluida en el contenido de suministro estándar del intercambiador de calor de agua. Se activa utilizando uno de los mandos a distancia CZ-RTC5B de las unidades como maestro. Se pueden seleccionar los modos de funcionamiento de rotación y de respaldo.

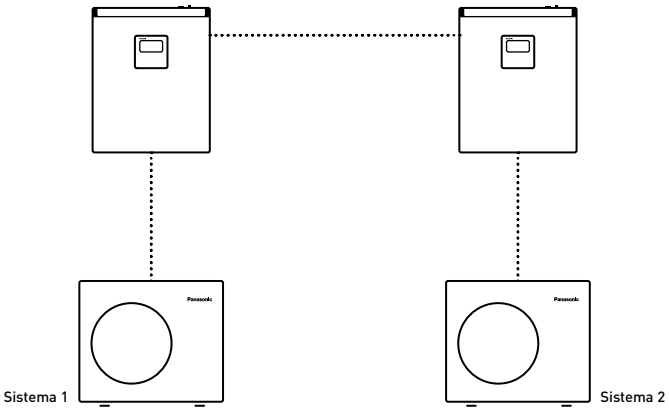

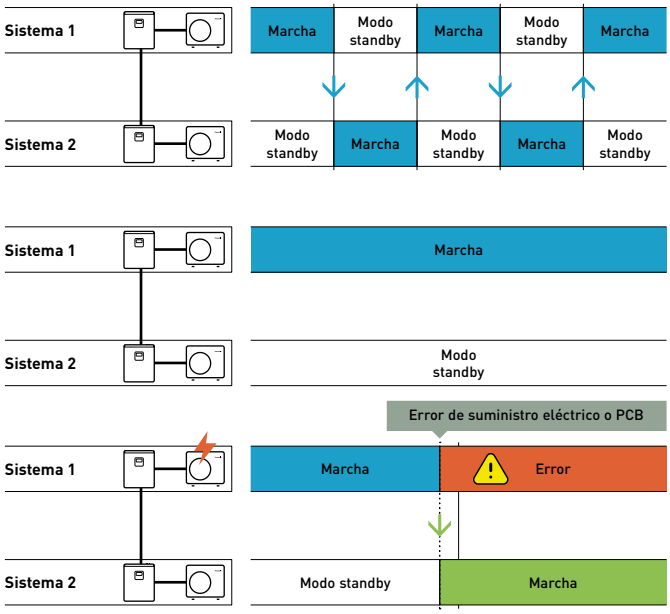

* Uno de los controladores integrados debe desactivarse.

El intercambiador de calor de agua PACi NX se puede conectar en cascada con hasta 4 grupos de 8 unidades, llegando a 800 KW

El control en cascada opcional PAW-PACR4 permite conectar hasta 4 grupos , con de 1 a 8 unidades por grupo, para ser combinadas en cascada para sustitución en caso de avería o para asistencia en temperatura.

- Máximo 4 grupos (hasta 8 unidades por grupo)
- Rotación
- Sustitución debido a un fallo
- Temperatura
- Señal de salida de funcionamiento
- Señal de salida de alarma

Ejemplo:4 x grupos.
Potencia máxima disponible por grupo: 8 x 25 kW = 200 kW.
Potencia máxima total disponible: 4 x 200 kW = 800 kW.

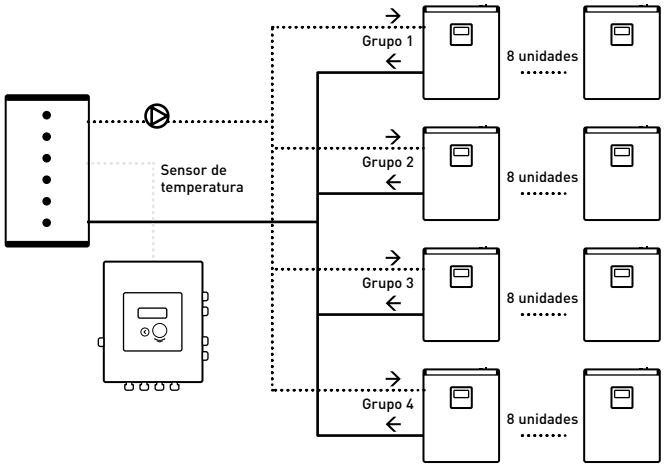

PACi NX con intercambiador de calor de agua para la producción de agua fría y caliente

Solución hidrónica con PACi NX para un rápido retorno de la inversión. Disponibles con caudal constante de 55 °C.



Recuperación de la inversión a corto plazo.
El intercambiador de calor de agua PACi NX es ideal para pequeñas oficinas y tiendas. Los costes de inversión se amortizan en muy poco tiempo. Esta solución permite que los inversores y operadores ahorren dinero.

Modelo			PAW-200W5APAC-2	PAW-250W5APAC-2
Potencia frigorífica [1]		kW	17,92	22,98
EER [1]		W/W	2,95	2,65
Potencia calorífica [2]		kW	23,06	26,00
COP [2]		W/W	3,69	3,47
Clase de eficiencia energética (escala de A+++ a D) [3]	**35 °C (bomba de calor de baja temperatura)**		**A+++**	**A+++**
	55 °C (bomba de calor de baja temperatura)		**A++**	**A+**
$\eta_{s,h}$ (LOT1) [4]			**179,8%**	**176,5%**
Dimensiones	Al x An x Pr	mm	550 x 455 x 205	550 x 455 x 205
Peso neto		kg	27	27
Conector de tubería de agua		Inch	Rosca macho 1-¼	Rosca macho 1-¼
Caudal de agua de refrigeración (ΔT=5 K. 35 °C)		m³/h	3,45	4,30
Caudal de agua de calefacción (ΔT=5 K. 35 °C)		m³/h	4,15	4,85
Interruptor de flujo			Incluido	Incluido
Filtro de agua			Incluido	Incluido
Unidad exterior			**U-200PZH4E8**	**U-250PZH4E8**
Presión sonora	Frío / Calor (Al)	dB(A)	57 / 61	57 / 63
Dimensiones [5]	Al x An x Pr	mm	996 x 1140 x 460	996 x 1140 x 460
Peso neto		kg	109	109
Diámetro tubería	Líquido	Pulg. (mm)	1/2 (12,70)	1/2 (12,70)
	Gas	Pulg. (mm)	7/8 (22,20)	7/8 (22,20)
Rango de longitud de tubería		m	5 ~ 100	5 ~ 100
Desnivel de altura (int./ext.)		m	30	30
Longitud precargada de la tubería		m	30	30
Cantidad de gas adicional		g/m	80	80
Rango de temperatura de salida del agua	Frío Mín. ~ Máx.	°C	+5 ~ +15	+5 ~ +15
	Calor Mín. ~ Máx.	°C	+30 ~ +55	+30 ~ +55
Rango de funcionamiento	Frío Mín. ~ Máx.	°C	-15 ~ +52	-15 ~ +52
	Calor Mín. ~ Máx.	°C	-20 ~ +35	-20 ~ +35

1) Los datos se refieren a una temperatura del agua refrigerada de salida de 7 °C y una temperatura del aire ambiente de 35 °C, según la norma EN 14511. 2) Los datos se refieren a una temperatura del agua caliente de salida de 35 °C y una temperatura del aire ambiente de 7 °C, según la norma EN 14511. 3) De conformidad con el REGLAMENTO DELEGADO (UE) n.° 813/2013 DE LA COMISIÓN para bombas de calor de baja temperatura. Escala de A+++ a D. 4) De conformidad con el REGLAMENTO DELEGADO (UE) n.° 811/2013 DE LA COMISIÓN para bombas de calor de baja temperatura. 5) Añadir 100 mm para la unidad interior o 70 mm para la unidad exterior para la salida de tuberías.

Solución profesional

Existen muchos fabricantes de aires acondicionados que venden sistemas R32 y este se está convirtiendo en el refrigerante estándar para sistemas de aire acondicionado de tipo split, porque el R32 tiene un potencial de calentamiento global mucho menor que el R410A y además puede proporcionar una mayor eficiencia energética.

Instalación rápida con interruptor de flujo premontado

Los interruptores de flujo vienen premontados con conexiones de tuberías para facilitar la instalación. Funcionamiento hasta -20 °C sin necesidad de glicol ya que el intercambiador se instala en interior.



R32 REFRIGERANTE | A+++ ErP 35 °C | -20 °C MODO CALEFACCIÓN | 46 °C MODO REFRIGERACIÓN | CONTROL AVANZADO | 5 AÑOS DE GARANTÍA DE COMPRESOR

Condiciones nominales: aire interior (frío) 27 °C TS / 19 °C TH. Aire exterior (frío) 35 °C TS / 24 °C TH. Aire interior (calor) 20 °C TS. Aire exterior (calor) 7 °C TS / 6 °C TH. (TS: temperatura seca; TH: temperatura húmeda).
Especificaciones sujetas a cambios sin previo aviso. Para obtener información detallada acerca de la ErP / el etiquetado energético, visita nuestras páginas www.aircon.panasonic.es o www.ptc.panasonic.eu.

Sistemas comerciales Twin, Triple y Double-twin



Con este sistema, una sola unidad exterior puede repartir su potencia simultáneamente entre hasta 4 unidades interiores, para una mejor distribución del espacio. Esto hace que el sistema sea particularmente adecuado para zonas de uso común. Reduce la concentración de ruido y permite alcanzar idéntica temperatura en todos los puntos de la sala. Es posible conectar una gran variedad de unidades interiores del mismo tipo en múltiples combinaciones (incluyendo splits de pared, cassettes, conductos y consolas de techo).

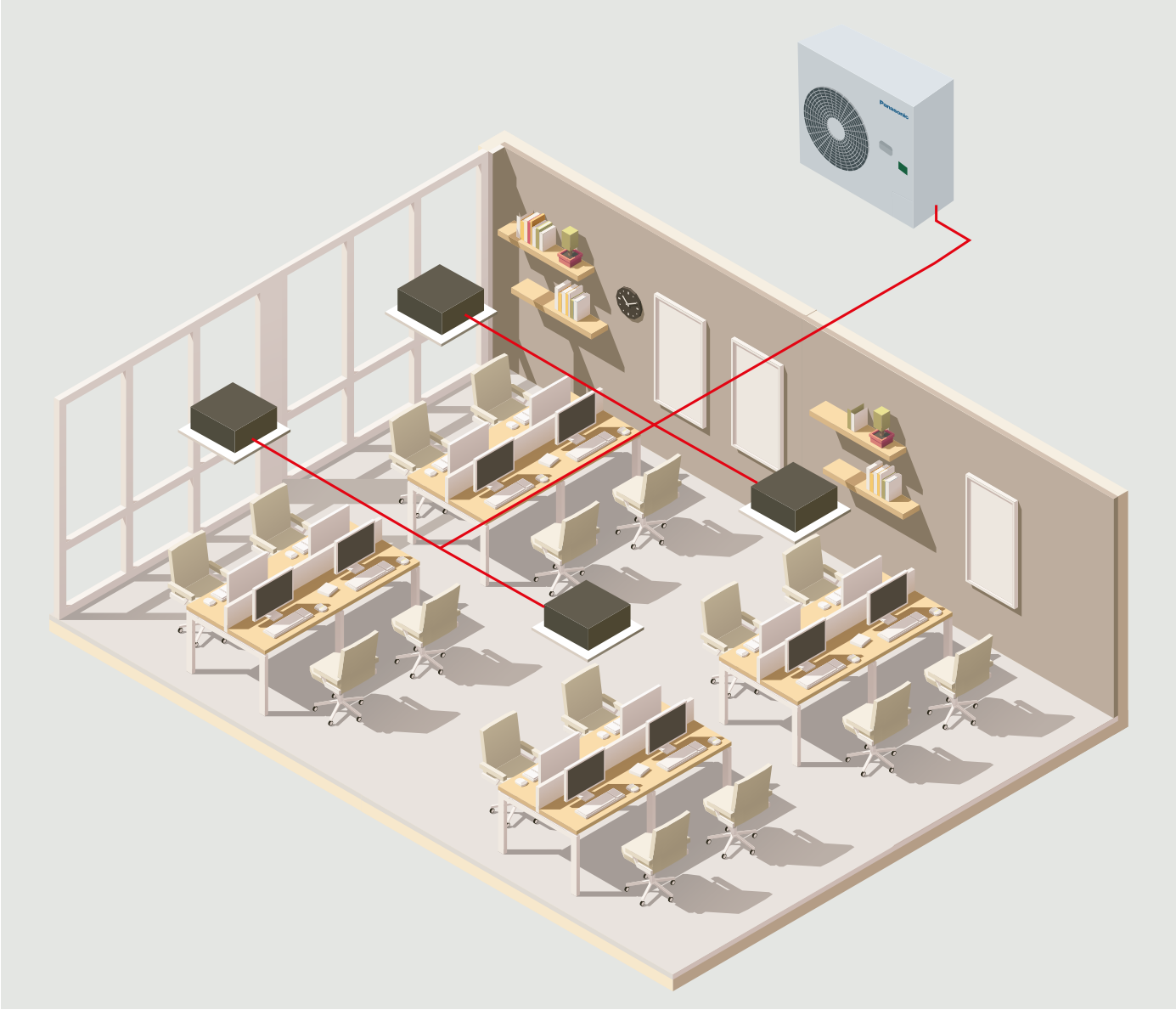

1 **PACi NX Elite de 5,0 a 14,0 kW**

Hasta cuatro unidades interiores con una sola unidad exterior. Las unidades Elite de Panasonic 5,0, 7,1, 10,0, 12,0 y 14,0 pueden instalarse en sistemas Twin, Triple y Double-twin. Las unidades interiores pueden combinarse según la tabla de selección. El funcionamiento es siempre simultáneo. Todas las unidades interiores funcionan con la misma configuración.

2 **PACi NX Standard de 10,0 a 14,0 kW**

Hasta dos unidades interiores con una sola unidad exterior. Las unidades Standard de Panasonic se pueden instalar como sistemas Single y Twin. Las unidades interiores pueden combinarse según la siguiente tabla de selección. El funcionamiento es siempre simultáneo. Todas las unidades interiores funcionan con la misma configuración.

3 **Big PACi NX Elite de 20,0 a 25,0 kW**

Hasta cuatro unidades interiores conectables a la misma unidad exterior. Las unidades PACi NX de Panasonic 20,0 y 25,0 kW pueden instalarse en sistemas Twin, Triple y Double-twin. Las unidades interiores pueden combinarse según la tabla de selección. El funcionamiento es siempre simultáneo. Todas las unidades interiores funcionan con la misma configuración.

Sistemas comerciales Twin, Triple y Double-twin



PACi NX Elite unidades exteriores · R32

			PACi NX					Big PACi NX	
			5,0 kW	7,1 kW	10,0 kW	12,5 kW	14,0 kW	20,0 kW	25,0 kW
Unidad exterior monofásica			**U-50PZH3E5**	**U-71PZH4E5**	**U-100PZH4E5**	**U-125PZH4E5**	**U-140PZH4E5**	—	—
Unidad exterior trifásica			—	**U-71PZH4E8**	**U-100PZH4E8**	**U-125PZH4E8**	**U-140PZH4E8**	**U-200PZH4E8**	**U-250PZH4E8**
Potencia frigorífica [1]	Nominal (Mín./Máx.)	kW	5,0 (1,2 - 5,6)	7,1 (2,2 - 9,0)	9,5 (3,1 - 12,5)	12,5 (3,2 - 14,0)	13,4 (3,3 - 16,0)	19,0 (5,7 - 20,0)	22,0 (6,1 - 25,6)
Potencia calorífica [1]	Nominal (Mín./Máx.)	kW	5,6 (1,2 - 6,5)	8,0 (2,0 - 9,0)	11,2 (3,1 - 14,0)	14,0 (3,2 - 16,0)	16,0 (3,3 - 18,0)	22,4 (5,0 - 24,5)	24,0 (5,5 - 27,6)
Suministro eléctrico	Monofásica	V	220 - 230 - 240	220 - 230 - 240	220 - 230 - 240	220 - 230 - 240	220 - 230 - 240	—	—
	Trifásica	V	—	380 - 400 - 415	380 - 400 - 415	380 - 400 - 415	380 - 400 - 415	380 - 400 - 415	380 - 400 - 415
Conexión interior / exterior		mm^2	2x1,5 o 2,5	2x1,5 o 2,5	2x1,5 o 2,5	2x1,5 o 2,5	2x1,5 o 2,5	—	—
Caudal de aire	Frío / Calor	m^3/min	42,0 / 42,0	62,0 / 66,0	76,0 / 70,0	86,0 / 78,0	89,0 / 83,0	164 / 164	160 / 160
Presión sonora	Frío / Calor (Al)	dB(A)	46 / 48	48 / 50	52 / 52	55 / 55	56 / 56	59 / 61	59 / 63
Potencia sonora	Frío / Calor (Al)	dB(A)	64 / 67	65 / 67	69 / 69	73 / 73	74 / 74	77 / 79	78 / 82
Dimensiones	Al x An x Pr	mm	695 x 875 x 320	996 x 980 x 370	996 x 980 x 370	996 x 980 x 370	996 x 980 x 370	996 x 1140 x 460	996 x 1140 x 460
Peso neto	1f / 3f	kg	42	66	84 / 82	86 / 84	86 / 84	109	109
Diámetro tubería	Líquido	Pulg. (mm)	1/4 (6,35)	3/8 (9,52)	3/8 (9,52)	3/8 (9,52)	3/8 (9,52)	1/2 (12,70)	1/2 (12,70)
	Gas	Pulg. (mm)	1/2 (12,70)	5/8 (15,88)	5/8 (15,88)	5/8 (15,88)	5/8 (15,88)	7/8 (22,22)	7/8 (22,22)
Rango de longitud de tubería	Mín. ~ Máx.	m	3 ~ 40	5 ~ 60	5 ~ 100	5 ~ 100	5 ~ 100	5 ~ 100	5 ~ 100
Desnivel de altura (int./ext.)	Máx.	m	15 / 30	15 / 30 [2]	15 / 30 [2]	15 / 30 [2]	15 / 30 [2]	30	30
Longitud precargada de la tubería		m	30	30	30	30	30	30	30
Cantidad de gas adicional		g/m	15	30	40	40	40	80	80
Refrigerante (R32) / CO_2 Eq.		kg / T	1,13 / 0,76	1,95 / 1,32	2,70 / 1,82	3,00 / 2,03	3,00 / 2,03	4,80 / 3,24	4,80 / 3,24
Rango de funcionamiento	Frío Mín. ~ Máx.	°C	-15 ~ +46	-15 ~ +52	-20 [3] ~ +52	-20 [3] ~ +52	-20 [3] ~ +52	-15 ~ +52	-15 ~ +52
	Calor Mín. ~ Máx.	°C	-20 ~ +24	-20 ~ +24	-20 ~ +24	-20 ~ +24	-20 ~ +24	-20 ~ +35	-20 ~ +35

1) 5,0 kW con split. 7,1 - 14,0 kW con cassette de 4 vías 90x90. 20,0 - 25,0 kW con conducto de alta presión estática. 2) Unidad exterior situada más abajo / unidad exterior situada más arriba. 3) Longitud de tubería de hasta 30 m.



PACi NX Standard unidades exteriores · R32

			10,0 kW	12,5 kW	14,0 kW
Unidad exterior monofásica			**U-100PZ3E5**	**U-125PZ3E5**	**U-140PZ3E5**
Unidad exterior trifásica			**U-100PZ3E8**	**U-125PZ3E8**	**U-140PZ3E8**
Potencia frigorífica [1]	Nominal (Mín./Máx.)	kW	10,0 (3,0 - 11,5)	12,5 (3,2 - 13,5)	14,0 (3,3 - 15,0)
Potencia calorífica [1]	Nominal (Mín./Máx.)	kW	10,0 (3,0 - 14,0)	12,5 (3,3 - 15,0)	14,0 (3,4 - 16,0)
Suministro eléctrico	Monofásica	V	220-230-240	220-230-240	220-230-240
	Trifásica	V	380 - 400 - 415	380 - 400 - 415	380 - 400 - 415
Conexión interior / exterior		mm^2	2x1,5 o 2,5	2x1,5 o 2,5	2x1,5 o 2,5
Caudal de aire	Frío / Calor	m^3/min	73,0 / 73,0	82,0 / 80,0	84,0 / 82,0
Presión sonora	Frío / Calor (Al)	dB(A)	52 / 52	55 / 55	56 / 56
Potencia sonora	Frío / Calor (Al)	dB(A)	70 / 70	73 / 73	74 / 74
Dimensiones	Al x An x Pr	mm	996 x 980 x 370	996 x 980 x 370	996 x 980 x 370
Peso neto		kg	83	87	87
Diámetro tubería	Líquido	Pulg. (mm)	3/8 (9,52)	3/8 (9,52)	3/8 (9,52)
	Gas	Pulg. (mm)	5/8 (15,88)	5/8 (15,88)	5/8 (15,88)
Rango de longitud de tubería	Mín. ~ Máx.	m	5 ~ 50	5 ~ 50	5 ~ 50
Desnivel de altura (int./ext.) [2]	Máx.	m	15 / 30	15 / 30	15 / 30
Longitud precargada de la tubería		m	30	30	30
Cantidad de gas adicional		g/m	45	45	45
Refrigerante (R32) / CO_2 Eq.		kg / T	2,4 / 1,62	2,8 / 1,89	2,8 / 1,89
Rango de funcionamiento	Frío Mín. ~ Máx.	°C	-10 ~ +43	-10 ~ +43	-10 ~ +43
	Calor Mín. ~ Máx.	°C	-15 ~ 24	-15 ~ 24	-15 ~ 24

1) Con cassette de 4 vías 90x90. 2) Unidad exterior situada más abajo / unidad exterior situada más arriba.

R32 REFRIGERANTE · INVERTER+ · COMPRESOR ALTAMENTE EFICIENTE · VENTILADOR DC · R22 R410A → R32 RENOVACIÓN R22 / R410A · 5 AÑOS DE GARANTÍA DE COMPRESOR

Unidades interiores compatibles para combinaciones multi

Opcional:



Mando de pared CONEX, blanco. CZ-RTC6W/ BL/BLW2



Mando de pared CONEX, negro. CZ-RTC6/BL/ BLW2



Mando de pared. CZ-RTC5B



Sensor Econavi. CZ-CENSC1

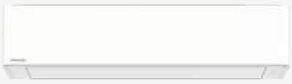

nanoeX · SUPERSILENCIOSO · CONECTIVIDAD BMS

Split - PK4	Unidad interior	Potencia frigorífica	Potencia calorífica	Dimensiones	Presión sonora [1]	Caudal de aire [2]
				Al x An x Pr	Al / Med / Ba	Al / Med / Ba
		kW	kW	mm	dB(A)	m³/min
2,5 - 5,0 kW	S-2545PK4E	2,5 - 5,0	2,8 - 5,6	290 x 765 x 214	39/34/29 - 41/36/30 - 41/36/31	10,5/19,0/17,0 - 11,5/19,5/7,0 - 17,0/15,5/12,0
6,0 - 7,1 kW	S-5010PK4E	6,1 - 7,1	6,1 - 7,8	295 x 1060 x 249	47/44/40 - 47/44/40	21,0/19,0/16,5 - 21,0/19,0/16,5
10,0 kW	S-5010PK4E	9,5	9,5	295 x 1060 x 249	49/45/41	22,5/20,0/17,5



Panel (se vende por separado):

Panel, blanco (RAL9003). CZ-KPY4W



Panel, gris grafito (RAL9011). CZ-KPY4B



28% ECONAVI · nanoeX · CONECTIVIDAD BMS

Cassette de 4 vías 60x60 - PY3	Unidad interior (panel CZ-KPY4)	Potencia frigorífica	Potencia calorífica	Dimensiones Interior / Panel	Presión sonora [1]	Caudal de aire [2]
				Al x An x Pr	Al / Med / Ba	Al / Med / Ba
		kW	kW	mm	dB(A)	m³/min
2,5 kW	S-25PY3E	2,5	3,2	243 x 575 x 575 / 30 x 625 x 625	31/28/25	8,5/7,0/6,0
3,6 kW	S-36PY3E	3,6	4,0	243 x 575 x 575 / 30 x 625 x 625	34/30/25	9,5/7,5/6,0
5,0 kW	S-50PY3E	5,0	5,6	243 x 575 x 575 / 30 x 625 x 625	39/34/27	12,0/9,5/6,5
6,0 kW	S-60PY3E	6,0	7,0	243 x 575 x 575 / 30 x 625 x 625	43/37/31	14,0/10,5/8,0



Panel (se vende por separado):

Estándar, blanco (RAL9003). CZ-KPU3



Econavi, blanco (RAL9003). CZ-KPU3A



Estándar, negro grafito (RAL9011). CZ-KPU3B



28% ECONAVI · nanoeX · CONECTIVIDAD BMS

Cassette de 4 vías 90x90 - PU3	Unidad interior (paneles CZ-KPU3 / CZ-KPU3B / CZ-KPU3A)	Potencia frigorífica	Potencia calorífica	Dimensiones Interior / Panel	Presión sonora [1]	Caudal de aire [2]
				Al x An x Pr	Al / Med / Ba	Al / Med / Ba
		kW	kW	mm	dB(A)	m³/min
3,6 - 5,0 kW	S-3650PU3E	3,6 - 5,0	4,0 - 5,6	256 x 840 x 840 / 33,5 x 950 x 950	30/28/27 - 32/29/27	14,5/13,0/11,5 - 16,5/13,5/11,5
6,0 - 7,1 kW	S-6071PU3E	6,0 - 7,1	7,0 - 8,0	256 x 840 x 840 / 33,5 x 950 x 950	36/31/28 - 37/31/28	21,0/16,0/13,0 - 22,0/16,0/13,0
10,0 - 12,5 kW	S-1014PU3E	10,0 - 12,5	11,2 - 14,0	319 x 840 x 840 / 33,5 x 950 x 950	45/38/32 - 46/39/33	36,0/26,0/18,0 - 37,0/27,0/19,0
14,0 kW	S-1014PU3E	14,0	16,0	319 x 840 x 840 / 33,5 x 950 x 950	47/40/34	38,0/29,0/20,0



nanoeX · CONECTIVIDAD BMS

Consola de techo - PT3	Unidad interior	Potencia frigorífica	Potencia calorífica	Dimensiones	Presión sonora [1]	Caudal de aire [2]
				Al x An x Pr	Al / Med / Ba	Al / Med / Ba
		kW	kW	mm	dB(A)	m³/min
3,6 - 5,0 kW	S-3650PT3E	3,5 - 5,0	4,0 - 5,6	235 x 960 x 690	36/32/28 - 37/33/28	14,0/12,0/10,5 - 15,0/12,5/10,5
6,0 - 7,1 kW	S-6071PT3E	6,0 - 6,8	7,0 - 8,0	235 x 1275 x 690	38/34/29 - 39/35 /30	20,0/17,0/14,5 - 21,0/18,0/15,5
10,0 - 12,5 kW	S-1014PT3E	9,5 - 12,1	11,2 - 14,0	235 x 1590 x 690	42/37/34 - 46/40/35	30,0/25,0/23,0 - 34,0/28,0/24,0
14,0 kW	S-1014PT3E	13,4	16,0	235 x 1590 x 690	47/41/36	35,0/29,0/25,0



nanoeX · 22 dB(A) · FILTRO INCLUIDO · CONECTIVIDAD BMS

Unidad de conducto adaptable - PF3	Unidad interior	Potencia frigorífica	Potencia calorífica	Dimensiones	Presión estática externa	Presión sonora [1]	Caudal de aire [2]
				Al x An x Pr	Nominal (Mín./Máx.)	Al / Med / Ba	Al / Med / Ba
		kW	kW	mm	Pa	dB(A)	m³/min
3,6 - 5,0 kW	S-3650PF3E	3,6 - 5,0	4,0 - 5,6	250 x 800 x 730	30 (10 - 150) - 30 (10 - 150)	30/27/22 - 34/30/25	14,0/13,0/10,0 - 16,0/15,0/12,0
6,0 - 7,1 kW	S-6071PF3E	5,7 - 6,8	7,0 - 7,5	250 x 1000 x 730	30 (10 - 150) - 30 (10 - 150)	30/26/23 - 30/26/23	21,0/19,0/15,0 - 21,0/19,0/15,0
10,0 - 12,5 kW	S-1014PF3E	9,5 - 12,1	10,8 - 13,5	250 x 1400 x 730	40 (10 - 150) - 50 (10 - 150)	33/29/25 - 35/31/27	32,0/26,0/21,0 - 34,0/29,0/23,0
14,0 kW	S-1014PF3E	13,4	15,5	250 x 1400 x 730	50 (10 - 150)	39/35/29	36,0/32,0/25,0

* Los datos que se muestran en estas tablas se basan en combinaciones de PACi NX Elite. 1) La presión sonora de las unidades muestra el valor medido según la especificación Eurovent 6/C/006-97.
2) Configuración de fábrica.

Condiciones nominales: aire interior (frío) 27 °C TS / 19 °C TH. Aire exterior (frío) 35 °C TS / 24 °C TH. Aire interior (calor) 20 °C TS. Aire exterior (calor) 7 °C TS / 6 °C TH. (TS: temperatura seca; TH: temperatura húmeda).
Especificaciones sujetas a cambios sin previo aviso. Para obtener información detallada acerca de la ErP / el etiquetado energético, visita nuestras páginas www.aircon.panasonic.es o www.ptc.panasonic.eu.

Combinaciones en funcionamiento simultáneo

PACi NX Elite de 5,0 a 25,0 kW combinaciones en funcionamiento simultáneo · R32 [1)]

		Exterior						
Potencia	**Interior**	**5,0 kW**	**7,1 kW**	**10,0 kW**	**12,5 kW**	**14,0 kW**	**20,0 kW**	**25,0 kW**
2,5 kW	S-25PY3E S-2545PK4E	Twin 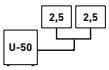	Triple 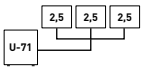	Double-twin 				
3,6 kW	S-36PY3E S-3650PF3E S-2545PK4E S-3650PT3E S-3650PU3E		Twin 	Triple 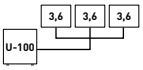	Double-twin 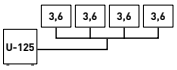			
4,5 kW	S-3650PF3E S-2545PK4E S-3650PT3E S-3650PU3E				Triple 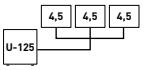			
5,0 kW	S-50PY3E S-3650PF3E S-5010PK4E S-3650PT3E S-3650PU3E			Twin 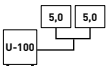		Triple 	Double-twin 	
6,0 kW	S-60PY3E S-6071PF3E S-5010PK4E S-6071PT3E S-6071PU3E				Twin 			Double-twin 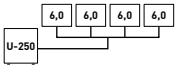
7,1 kW	S-6071PF3E S-5010PK4E S-6071PT3E S-6071PU3E					Twin 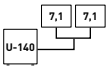	Triple 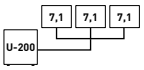	
10,0 kW	S-1014PF3E S-5010PK4E S-1014PU3E						Twin 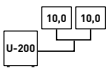	
12,5 kW	S-1014PF3E S-1014PU3E							Twin 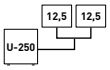

PACi NX Standard de 10,0 a 14,0 kW combinaciones en funcionamiento simultáneo · R32

		Exterior		
Potencia	**Interior**	**10,0 kW**	**12,5 kW**	**14,0 kW**
5,0 kW	S-50PY3E S-3650PF3E S-5010PK4E S-3650PT3E S-3650PU3E	Twin 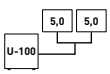		
6,0 kW	S-60PY3E S-6071PF3E S-5010PK4E S-6071PT3E S-6071PU3E		Twin 	
7,1 kW	S-6071PF3E S-5010PK4E S-6071PT3E S-6071PU3E			Twin 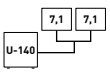

1) 7,1 - 14,0 kW: Disponible con los siguientes tipos de unidades interiores PY3, PF3, PK4, PT3, y PU3. 20,0 - 25,0 kW: Disponible con los siguientes tipos de unidades interiores PF3 y PU3.

Disposiciones de las tuberías de refrigerante

Single

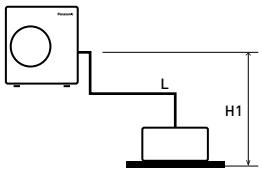

Twin

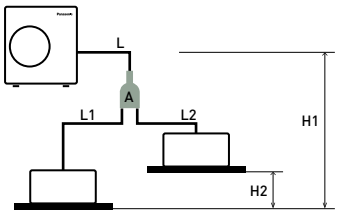

Triple

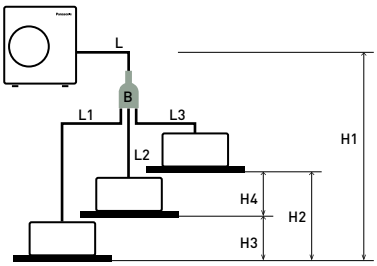

Double-twin

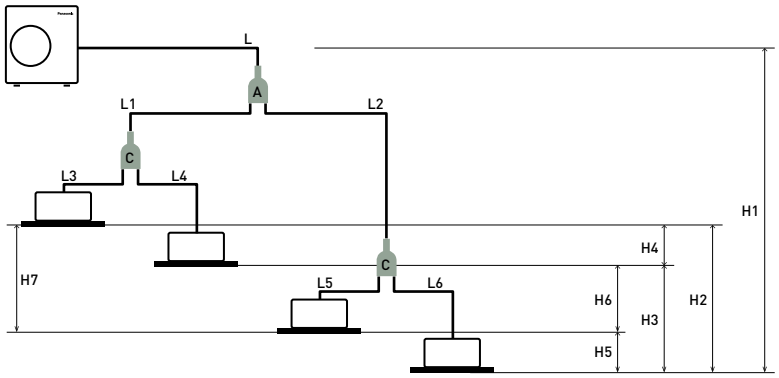

Sistema PACi NX Elite Twin, Triple y Double-twin de 5,0 a 14,0 kW.
Derivador (se vende por separado).
A= CZ-P224BK2BM
B= CZ-P3 HPC2BM
C= CZ-P224BK2BM

Sistema Big PACi NX Elite Twin, Triple y Double-twin de 20,0 a 25,0 kW.
Derivador (se vende por separado).
A= CZ-P680BK2BM
B= CZ-P3 HPC2BM
C= CZ-P224BK2BM

Sistema PACi NX Standard Twin de 10,0 a 14,0 kW.
Derivador (se vende por separado).
A= CZ-P224BK2BM

Sistema Twin	**Sistema PACi NX Standard Single y Twin de 7,1 a 14,0 kW**			**Sistema PACi NX Elite Twin, Triple y Double-twin de 5,0 a 25 kW**					
	Combinaciones de unidades interiores (ver ejemplos anteriores)		**Longitudes equivalentes y desniveles (m) para unidades exteriores de tamaños...**	**Combinaciones de unidades interiores (ver ejemplos anteriores)**				**Longitudes equivalentes y desniveles (m) para unidades exteriores de tamaños de 5,0 a 14,0 kW**	**Longitudes equivalentes y desniveles (m) para unidades exteriores de tamaños de 20,0 a 25,0 kW**
	Single	**Twin**		**Single**	**Twin**	**Triple**	**Double-twin**		
Longitud total de tubería	L	L + L1 + L2	⩽ 50 m	L	L + L1 + L2	L + L1 + L2 + L3	L + L1 + L2 + L3 + L4 + L5 + L6	U-50/60: 40 m U-71: 60 m U-100/125/140: ⩽ 100 m	U-200/250: ⩽ 100 m
Longitud máxima de tubería desde la unidad exterior a la unidad interior más alejada	-	-	-	-	L + L1 o L + L2	L + L1 o L + L2 o L + L3	L + L1 + L3 o L + L1 + L4 o L + L2 + L5 o L + L2 + L6	-	U-200: 90 m U-250: 60 m
Longitud de derivación máxima	-	L1 L2	⩽ 15	-	L1 o L2	L1 o L2 o L3	L1 + L3 o L1 + L4 o L2 + L5 o L2 + L6	⩽ 15 m	⩽ 20 m
Diferencias de longitud de derivación máxima	-	L1 > L2 L1 - L2	⩽ 10	-	L1 > L2: L1 - L2	L1 > L2 > L3: L1 - L2 L2 - L3 L1 - L3	L2 + L6 (Máx..) L1 + L3 (Mín..): (L2 + L6) - (L1 + L3)	⩽ 10 m	⩽ 10 m
Diferencias máximas de longitud de la tubería después de la primera derivación (Double-twin)	-	-	-	-	-	-	L2 > L1: L2 - L1	⩽ 10 m	⩽ 10 m
Diferencias máximas de longitud de la tubería después de la segunda derivación (Double-twin)	-	-	-	-	-	-	L4 > L3: L4 - L3 L6 > L5: L6 - L5	⩽ 10 m	⩽ 10 m
Diferencia de altura (unidad exterior situada más alta)	H1	H1	⩽ 30	H1	H1	H1	H1	⩽ 30 m	⩽ 30 m
Diferencia de altura (unidad exterior situada más baja)	H1	H1	⩽ 15	H1	H1	H1	H1	⩽ 15 m	⩽ 15 m
Desnivel máximo entre unidades interiores	-	H2	⩽ 0,5	-	H2	H2 o H3 o H4	H2 o H3 o H4 o H5 o H6	⩽ 0,5 m	⩽ 0,5 m

Para realizar cargas adicionales, sumar las longitudes de la tubería principal (L) > y derivación (L1 > L2 > L3) y seleccionar la cantidad de refrigerante correspondiente al diámetro y longitud de tubería de la tubería de líquido restante (tras longitud de tubería sin carga: 30 m) según la tabla de arriba.
Para tamaños de tubería y carga de refrigerante, consultar las instrucciones técnicas o el software de diseño.

PACi NX – La solución versátil para un confort óptimo y aplicaciones de refrigeración especializadas

Además de ofrecer calefacción y refrigeración eficientes para el confort diario, la gama PACi NX también se ha diseñado para entornos críticos como bodegas, salas de servidores y museos, donde es esencial un rendimiento superior al del funcionamiento de confort estándar.

Aplicación de refrigeración especializada	**Cámaras de frío** Ejemplos: Bodegas	**Sala de servidores pequeña: funcionamiento las 24 horas del día durante todo el año**	**Entornos pequeños y críticos** Ejemplos: Museo, laboratorio
			
	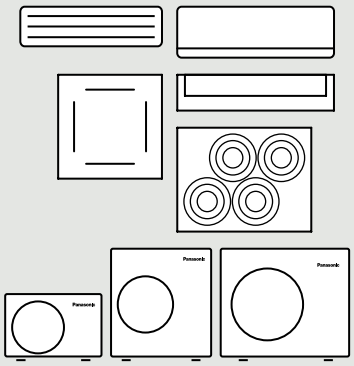	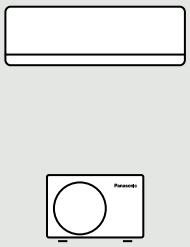	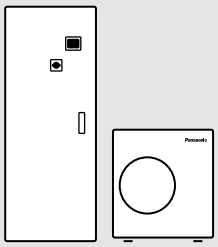
Solución PACi NX	**Configuración de unidad de baja temperatura** Funcionamiento de la refrigeración hasta 8 °C. Flexibilidad para diferentes tipos de interiores y controladores. nanoe™ X para mejorar la calidad del aire interior.	**Serie YKEA*** Funcionamiento de la refrigeración hasta -25 °C. Opciones de control redundante. Eficiencia excepcional: SEER 9,6 (A+++)**. **Modelo: 3,5 kW.	**Serie P** Solución de control de precisión para una refrigeración precisa. Control preciso de la temperatura y la humedad. Control avanzado con Modbus integrado.
Rango de capacidad	**3,5 kW – 23,2 kW**	**2,5 kW – 7,1 kW**	**7,5 kW – 20,5 kW**

*Consultar Serie YKEA en el apartado de la gama doméstica de este catálogo (P. 183).

PACi NX Elite puede refrigerar habitaciones hasta los 8 °C

PACi NX Elite de Panasonic ofrece una solución eficiente y de alta calidad para aplicaciones de refrigeración a alta temperatura para instalaciones como bodegas, centros de procesamiento de alimentos y supermercados.

CONSULTAR PÁGINA 680 PARA VER LAS ESPECIFICACIONES DETALLADAS

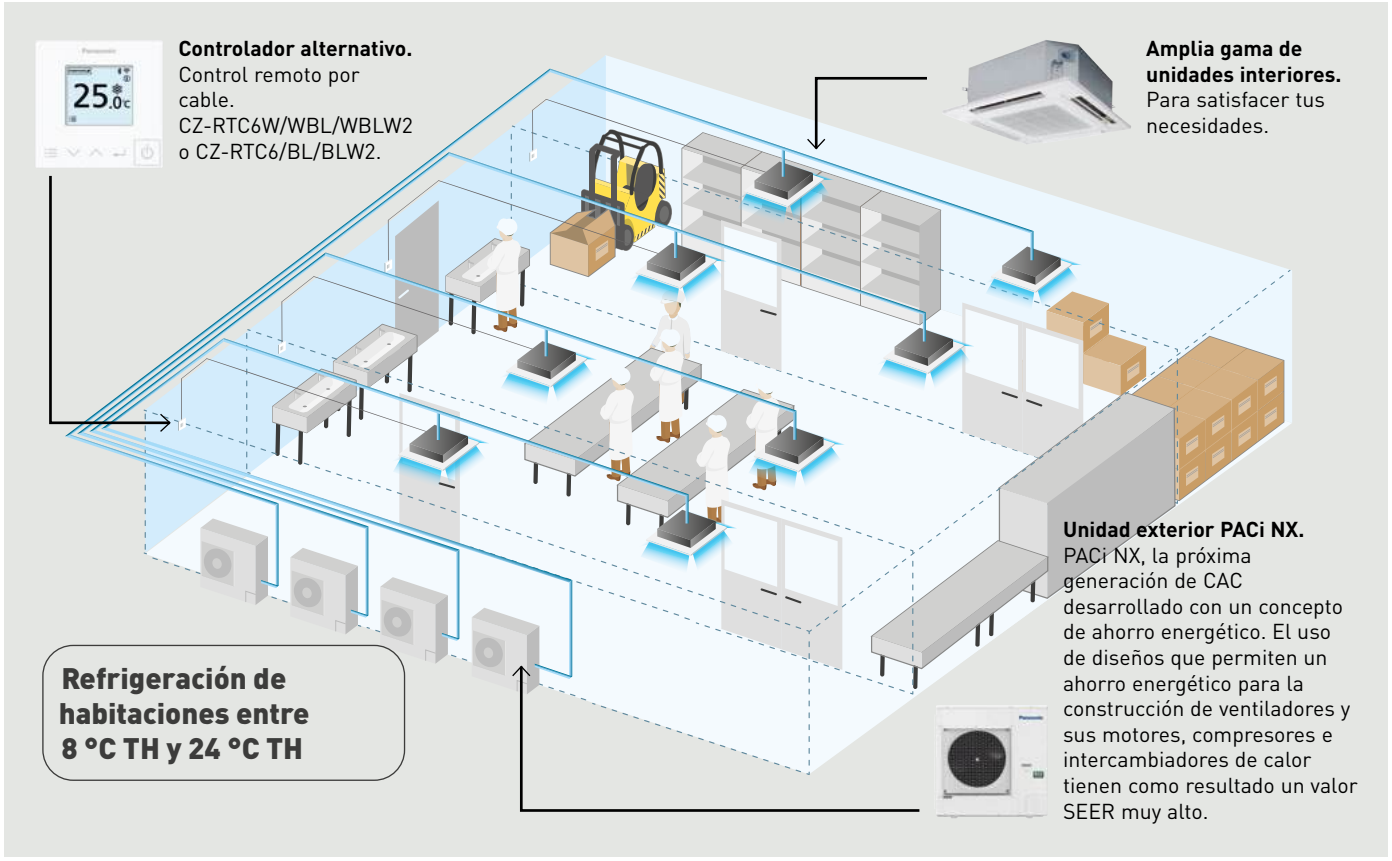

- Flexibilidad para diferentes tipos de interiores
- Beneficios de los radicales hidroxilo
- Proporciona una amplia gama de opciones de control (individual, central, monitorización remota de varias ubicaciones)
- Redundancia para 2 sistemas con la gama de controladores CONEX y hasta 4 grupos de unidades interiores con el controlador de redundancia opcional PAW-PACR4



Bodegas y habitaciones especiales con alta temperatura

Una de las características principales de la serie PACi NX es la posibilidad de ajustar el producto para aplicaciones especiales, no solo para aplicaciones normales de refrigeración. La finalidad de esta información del producto es explicar con detalle estas aplicaciones especiales que necesitan un funcionamiento de refrigeración para mantener la temperatura de la sala a 8 ~ +24 °C TH (o +10 ~ +30 °C TS). Para hacer esto en términos de entalpía, la unidad interior necesita estar sobredimensionada y se deben ajustar determinados parámetros.

Rango de temperatura		
	Interior	Exterior
Funcionamiento en modo refrigeración	+8 ~ +24 °C WB	-5 (-15) ~ 43 °C DB

Rango de temperatura para una bodega.
En refrigeración. Temperatura de la entrada de aire exterior en °C (TS).

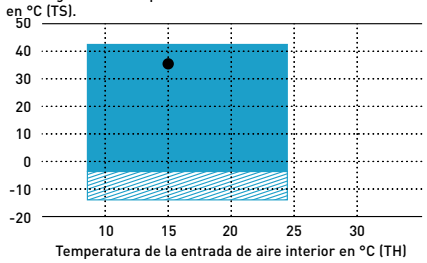

Solo se permite después de instalar conductos de nieve y viento.

Zona donde se establece la potencia frigorífica para este fin.

Serie P de control de precisión para entornos pequeños y críticos

Solución de refrigeración precisa para un control estricto de la temperatura y la humedad en entornos pequeños y críticos. Eficiencia, ahorro de energía y flexibilidad.



PAQUETE COMPLETO DE SOLUCIONES

SOLUCIÓN PARA ENTORNOS PEQUEÑOS Y CRÍTICOS

R32 SOLUCIÓN DE BAJO PCA

Control preciso de la temperatura y la humedad

Solución split integral diseñada para mantener una temperatura y una humedad estables en entornos pequeños y críticos, como laboratorios, museos, archivos o salas de servidores.

SMART net: equilibrio de carga y funcionamiento ininterrumpido

El sistema admite una configuración avanzada de red de área local (LAN) con hasta 12 unidades en cascada. El sistema SMART net garantiza un control ambiental preciso mediante un equilibrado de carga inteligente y una regulación sincronizada de la temperatura y la humedad. La redundancia integrada y la conmutación automática por error garantizan un funcionamiento continuo, minimizando el tiempo de inactividad.



Hasta 12 unidades en cascada **x12**

Control avanzado integrado con Modbus integrado.

El avanzado sistema de control ofrece control completo mediante Modbus, garantizando un rendimiento óptimo y un acceso más sencillo a la información. Además, cuenta con un sistema de seguridad predictivo diseñado para evitar paradas no deseadas.



Amplia pantalla LCD a color con gráficos completos.

Configuraciones de producto

		0071AA-E001	0111AA-E001	0121AA-E001	0141AA-E001	0211AA-E001	0071AA-E002	0111AA-E002	0121AA-E002	0141AA-E002	0211AA-E002	0211AA-E003	0071AA-E004	0111AA-E004	0121AA-E004	0141AA-E004	0211AA-E004	0211AA-E005
Caudal ascendente (T-OPZ)																		
Caudal descendente (T-UPZ)																		
Humidificador	3 kg/h	–	–	–	–	–	✔	✔	✔	✔	✔	–	✔	✔	✔	✔	✔	–
	8 kg/h	–	–	–	–	–	–	–	–	–	–	✔	–	–	–	–	–	✔
Resistencia modulante	6 kW	–	–	–	–	–	–	–	–	–	–	–	✔	✔	✔	✔	–	–
	9 kW	–	–	–	–	–	–	–	–	–	–	–	–	–	–	–	✔	✔

NOVEDAD



NUEVO Serie P – Perimetral · R32

Primer paquete completo de soluciones para entornos críticos de hasta 21 kW.

- Solución de control de precisión para una refrigeración precisa
- Control preciso de la temperatura y la humedad
- Versión con humidificador y resistencia modulante

Tamaño			71	111	121	141	211	211
Unidad interior	**Descarga superior**	**T-OPZ**	**0071AA-E004**	**0111AA-E004**	**0121AA-E004**	**0141AA-E004**	**0211AA-E004**	**0211AA-E005**
Unidad interior	**Descarga inferior**	**T-UPZ**	**0071AA-E004**	**0111AA-E004**	**0121AA-E004**	**0141AA-E004**	**0211AA-E004**	**0211AA-E005**
Potencia frigorífica [1]		kW	7,44	9,92	12,50	14,71	20,47	20,47
Potencia frigorífica psensible [1]		kW	6,89	8,41	10,67	12,60	20,47	20,47
EER [2]			**3,52**	**3,13**	**2,79**	**2,61**	**2,38**	**2,38**
Caudal de aire		m³/h	2.200	3.500	3.500	3.500	7.000	7.000
Presión sonora		dB(A)	51	59	59	59	56	56
Dimensiones	Altura	mm	1990	1990	1990	1990	1990	1990
	Ancho	mm	750	750	750	750	860	860
	Profundidad	mm	600	600	600	600	880	880
Peso neto		kg	150	200	205	205	225	225
Ventilador								
Tipo de ventilador			EC	EC	EC	EC	EC	EC
Cantidad			1	1	1	1	1	1
Suministro eléctrico	Tensión	V	230	400	400	400	400	400
	Fase		Monofásica	Trifásica	Trifásica	Trifásica	Trifásica	Trifásica
	Frecuencia	Hz	50	50	50	50	50	50
Consumo máximo		kW	0,50	1,10	1,10	1,10	1,50	1,50
Caudal de aire máximo		m³/h	2600	3500	3500	3500	8000	8000
Presión máxima		Pa	700	570	570	570	900	900
Humidificador								
Humidificador		kg/h	3,0	3,0	3,0	3,0	3,0	8,0
Cantidad			1,0	1,0	1,0	1,0	1,0	1,0
Volumen del cilindro		l	3,3	3,3	3,3	3,3	3,3	5,4
Caudal instantáneo de suministro		l/min	0,6	0,6	0,6	0,6	0,6	0,6
Caudal de descarga instantáneo		l/min	10,0	10,0	10,0	10,0	10,0	10,0
Colector								
Potencia máxima		kW	6	6	6	6	9	9
Suministro eléctrico	Tensión	V	400	400	400	400	400	400
	Fase		Trifásica	Trifásica	Trifásica	Trifásica	Trifásica	Trifásica
	Frecuencia	Hz	50	50	50	50	50	50
Intensidad máxima		A	11,3	11,3	11,3	11,3	17,0	17,0
Combinación exterior con PACi NX		**Monofásica**	**U-71PZH4E5**	**U-100PZH4E5**	**U-125PZH4E5**	**U-140PZH4E5**	**—**	**—**
		Trifásica	**U-71PZH4E8**	**U-100PZH4E8**	**U-125PZH4E8**	**U-140PZH4E8**	**U-250PZH4E8**	**U-250PZH4E8**

1) El rendimiento hace referencia a: temperatura ambiente interior 27 °C TS / 19 °C TH, temperatura ambiente exterior 35 °C; refrigerante R32; El rendimiento indicado no tiene en consideración el calor generado por los ventiladores, que se tendrá que añadir a la carga térmica del sistema. 2) EER (coeficiente de eficiencia energética) = potencia frigorífica total/potencia absorbida del condensador PACi NX + potencia absorbida de los ventiladores y unidad interior CRAC. 3) Unidad exterior situada más abajo/unidad exterior situada más arriba. 4) Longitud de tuberías de hasta 30 m.

Combinación exterior con PACi NX

Unidad exterior monofásica			**U-71PZH4E5**	**U-100PZH4E5**	**U-125PZH4E5**	**U-140PZH4E5**	**—**
Unidad exterior trifásica			**U-71PZH4E8**	**U-100PZH4E8**	**U-125PZH4E8**	**U-140PZH4E8**	**U-250PZH4E8**
Suministro eléctrico	Monofásica	V	220 - 230 - 240	220 - 230 - 240	220 - 230 - 240	220 - 230 - 240	—
	Trifásica	V	380 - 400 - 415	380 - 400 - 415	380 - 400 - 415	380 - 400 - 415	380 - 400 - 415
Presión sonora	Frío / Calor (Al)	dB(A)	48 / 50	52 / 52	55 / 55	54 / 54	57 / 63
Presión sonora	Frío / Calor (Al)	dB(A)	65 / 67	70 / 70	73 / 73	74 / 74	76 / 82
Dimensiones	Al x An x Pr	mm	996 x 980 x 370	996 x 980 x 370	996 x 980 x 370	996 x 980 x 370	996 x 1140 x 460
Peso neto	1f / 3f	kg	66 / 66	84 / 82	86 / 84	86 / 84	— / 109
Diámetro tubería	Líquido	Pulg. (mm)	3/8 (9,52)	3/8 (9,52)	3/8 (9,52)	3/8 (9,52)	1/2 (12,70)
	Gas	Pulg. (mm)	5/8 (15,88)	5/8 (15,88)	5/8 (15,88)	5/8 (15,88)	7/8 (22,22)
Rango de longitud de tubería	Mín. ~ Máx.	m	5 ~ 60	5 ~ 100	5 ~ 100	5 ~ 100	5 ~ 100
Desnivel de altura (int./ext.)	Máx.	m	15 / 30 [3]	15 / 30 [3]	15 / 30 [3]	15 / 30 [3]	30
Longitud precargada de la tubería		m	30	30	30	30	30
Cantidad de gas adicional		g/m	45	45	45	45	80
Refrigerante (R32) / CO_2 Eq.		kg / T	1,95 / 1,32	2,70 / 1,82	3,00 / 2,03	3,00 / 2,03	4,80 / 3,24
Rango de funcionamiento	Frío Mín. ~ Máx.	°C	-15 ~ +52	-20 [4] ~ +52	-20 [4] ~ +52	-20 [4] ~ +52	-15 ~ +52
	Calor Mín. ~ Máx.	°C	-20 ~ +24	-20 ~ +24	-20 ~ +24	-20 ~ +24	-20 ~ +35
Información eléctrica (suministro eléctrico para exteriores)		**kW**	**7,1**	**10,0**	**12,5**	**14,0**	**25,0**
Seccionador recomendado	Monofásica	A	25	35	40	40	
	Trifásica	A	16	16	16	16	30
Conexión interior / exterior	Monofásica	mm²	4x2,5	4x2,5	4x2,5	4x2,5	
	Trifásica	mm²	4x2,5	4x2,5	4x2,5	4x2,5	—

Condiciones nominales: aire interior (frío) 27 °C TS / 19 °C TH. Aire exterior (frío) 35 °C TS / 24 °C TH. Aire interior (calor) 20 °C TS. Aire exterior (calor) 7 °C TS / 6 °C TH. (TS: temperatura seca; TH: temperatura húmeda).
Especificaciones sujetas a cambios sin previo aviso. Para obtener información detallada acerca de la ErP / el etiquetado energético, visita nuestras páginas www.aircon.panasonic.es o www.ptc.panasonic.eu.

Kit de conexión UTA PAH3M-1 para PACi N

La versión CONEX Bluetooth® (CZ-RTC6BL) está incorporada.
Conexión y configuración sencillas a través de Bluetooth®.
Control de la demanda 0-10 V.



CONEX
Mando de pared CONEX Bluetooth® incorporado.
CZ-RTC6BL



PAW-280PAH3M-1			2,5 kW	3,6 kW	5,0 kW	6,0 kW	7,5 kW	10,0 kW	12,5 kW	14,0 kW	20,0 kW	25,0 kW
Dimensiones	Al x An x Pr	mm	500 x 400 x 150	500 x 400 x 150	500 x 400 x 150	500 x 400 x 150	500 x 400 x 150	500 x 400 x 150	500 x 400 x 150	500 x 400 x 150	500 x 400 x 150	500 x 400 x 150
Peso neto		kg	11,5	11,5	11,5	11,5	11,5	11,5	11,5	11,5	11,5	11,5
Diámetro tubería	Líquido	Pulg. (mm)	1/4 (6,35)	1/4 (6,35)	1/4 (6,35)	3/8 (9,52)	3/8 (9,52)	3/8 (9,52)	3/8 (9,52)	3/8 (9,52)	3/8 (9,52)	1/2 (12,70)
	Gas	Pulg. (mm)	1/2 (12,70)	1/2 (12,70)	1/2 (12,70)	5/8 (15,88)	5/8 (15,88)	5/8 (15,88)	5/8 (15,88)	5/8 (15,88)	1 (25,40)	1 (25,40)
Temperatura de entrada del kit de conexión UTA	Frío Mín.~Máx.	°C DB	18~32	18~32	18~32	18~32	18~32	18~32	18~32	18~32	18~32	18~32
	Frío Mín.~Máx.	°C WB	14~25	14~25	14~25	14~25	14~25	14~25	14~25	14~25	—	—
	Calor Mín.~Máx.	°C	16~30	16~30	16~30	16~30	16~30	16~30	16~30	16~30	16~30	16~30
Con PACi NX Elite												
Potencia frigorífica		kW	—	3,6	5,0	6,0	7,1	10,0	12,5	14,0	19,0	22,0
Potencia calorífica		kW	—	4,0	5,6	7,0	8,0	11,2	14,0	16,0	22,4	24,0
Caudal de aire	Mín. / Máx.	m³/h	—	540/870	630/990	780/1320	780/1320	900/2160	1140/2280	1200/2400	2160/8000	2160/9000
Rango de longitud de tubería		m	—	3~40	3~40	3~40	5~50	5~85	5~85	5~85	5~100	5~100
Desnivel de altura (int./ext.)	Máx.	m		30	30	30	30	30	30	30	30	30
Temperatura ambiente de la unidad exterior	Frío Mín.~Máx.	°C	—	-15~+46	-15~+46	-15~+46	-15~+46	-20~+48	-20~+48	-20~+48	-15~+52	-15~+52
	Calor Mín.~Máx.	°C	—	-20~+24	-20~+24	-20~+24	-20~+24	-20~+24	-20~+24	-20~+24	-20~+35	-20~+35
Con PACi NX Standard												
Potencia frigorífica		kW	2,5	3,6	5,0	6,0	7,1	10,0	12,5	14,0	—	—
Potencia calorífica		kW	3,2	4,0	5,0	6,0	7,1	10,0	12,5	14,0	—	—
Caudal de aire	Mín. / Máx.	m³/h	360 / 570	540/870	630/990	780/1320	780/1320	900/2160	1140/2280	1200/2400	—	—
Rango de longitud de tubería		m	3~15	3~15	3~20	3~40	3~40	5~50	5~50	5~50	—	—
Desnivel de altura (int./ext.)	Máx.	m	30	30	30	30	30	30	30	30	—	—
Temperatura ambiente de la unidad exterior	Frío Mín.~Máx.	°C	-10~+43	-10~+43	-10~+43	-10~+43	-10~+43	-10~+43	-10~+43	-10~+43	—	—
	Calor Mín.~Máx.	°C	-15~+24	-15~+24	-15~+24	-15~+24	-15~+24	-15~+24	-15~+24	-15~+24	—	—

Opciones de control

Opción de control 1.
- El control del sistema es simple: control de la temperatura de succión real frente a la ajustada
- El control funciona de la misma manera que el de cualquier unidad interior
- Las señales al ventilador son emitidas por la PCB (apagado («OFF») durante el desescarche, por ejemplo)

Opción de control 2.
- Control del sistema mediante un control a 0-10 V que opera desde un BMS externo que gestiona el punto de ajuste para la temperatura o potencia. Mejora la eficiencia ajustando la potencia a la temperatura ambiente y mejora también el confort
- Todas las señales según estándar

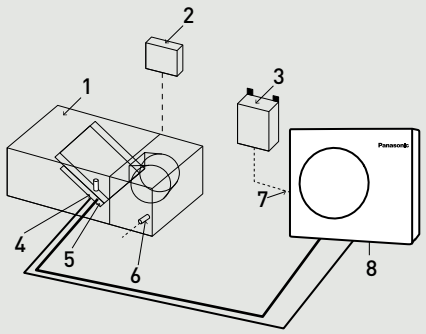

Sistema y regulaciones. Vista general del sistema.
1 | Equipo UTA (de suministro local)
2 | Control del sistema del kit de conexión UTA (de suministro local)
3 | Caja del control del kit de conexión UTA (con PCB de control)
4 | Termistor para tubería de gas (E2)
5 | Termistor para la tubería de líquido (E1)
6 | Termistor para aire de succión
7 | Cableado entre unidades
8 | Unidad exterior

Control de 0-10 V

Con el control de la demanda 0-10 V se puede controlar la potencia de la unidad exterior en 20 pasos.

Tensión de entrada* (V)	0	1,0	1,5	2,0	2,5	3,0	3,5	4,0	4,5	5,0	5,5	6,0	6,5	7,0	7,5	8,0	8,5	9,0	9,5
Demanda (% de la intensidad nom.)	Sin cortes [1]	40	45	50	55	60	65	70	75	80	85	90	95	100	105	110	115	120	Sin límite /a plena potencia [2]
Unidad interior marcha / parada	Parada [1]	Start																	

1) Sin cortes / Parada: sistema de unidad de tratamiento del aire (UTA)/unidad interior totalmente apagados.
2) Sin límite: el BMS no aplica ninguna restricción al funcionamiento de sistema de unidad de tratamiento del aire (UTA)/unidad interior (equivalente a «funcionamiento a plena carga» de ambos).

Kit de conexión UTA.

PCB, transformador, caja de bornes.



Termistor x 2 (Refrigerante: E1, E2).



Termistor (Aire: TA; 1 sensor).



Mando de pared.
CZ-RTC6BL



Control opcional.

Temporizador remoto.
CZ-RTC5B.





Cortinas de aire eléctricas

Diseño para maximizar el rendimiento: El alto volumen de aire se ha optimizado en un 145 % en comparación con un modelo convencional (en el caso de FY-3009U1P).

Gama completa de productos: Se ha añadido el modelo de 1,5 m de ancho a la línea de productos.

			FY-3009U1	FY-3012U1	FY-3015U1
Ancho		mm	900	1200	1500
Tensión		V	220	220	220
Caudal de aire	Al / Ba	m³/h	1100/920	1400/1270	2000/1800
Consumo	Al / Ba	W	76/70	94/85	131/110
Intensidad	Al / Ba	A	0,35/0,32	0,43/0,40	0,59/0,50
Velocidad del aire	Al / Ba	m/s	10,50/8,50	9,50/8,00	10,50/9,50
Presión sonora	Al / Ba	dB(A)	48,5/45,0	48,5/44,5	51,5/48,0
Dimensiones	Al x An x Pr	mm	900 x 231,5 x 212	1200 x 231,5 x 212	1500 x 231,5 x 212
Peso neto		kg	12,0	14,5	18,0

Instalación y mantenimiento simplificados.

Una estructura simple para una instalación y mantenimiento sencillos.





NUEVO Cortina de aire con batería DX, conectada a sistemas PACi NX

- Control avanzado del desescarche sin interrumpir el efecto de cortina de aire ni provocar corrientes de aire frío
- Instalación flexible: suspendida de serie, cassette o empotrada opcional
- Funcionamiento silencioso

*Incluye dos controladores remotos: un controlador remoto con pantalla táctil y CZ-RTC6 instalado dentro de la unidad para la configuración.





Mando a distancia con pantalla táctil*.

Altura de salida del aire 2,8 m			PAW-P2-100R			PAW-P2-150R			PAW-P2-200R					PAW-P2-250R	
Unidad exterior			U-50PZH3E5	U-60PZH3E5	U-71PZH4E5/8	U-100PZH4E5/8 U-100PZ23E5/8	U-125PZH4E5/8 U-125PZ23E5/8	U-140PZH4E5/8	U-100PZH4E5/8 U-100PZ23E5/8	U-125PZH4E5/8 U-125PZ23E5/8	U-140PZH4E5/8	U-200PZH4E8	U-250PZH4E8	U-200PZH4E8	U-250PZH4E8
Potencia frigorífica [1]	Máx.	kW	5,6	6,3	7,8	11,4	12,0	12,0	11,4	13,6	15,3	16,3	16,3	20,0	20,5
Potencia calorífica [2]	Máx.	kW	6,5	7,0	8,0	12,0	13,0	15,0	12,1	15,0	17,4	20,9	20,9	22,0	25,0
Caudal de aire	High	m³/h	1800			2700			3600					4500	
Calor exchanger	Volumen	L	1,60			2,80			3,90					5,10	
Consumo eléctrico del ventilador	230 V/50 Hz	kW	0,33			0,50			0,66					0,83	
Intensidad	230 V/50 Hz	A	2,40			3,60			4,80					6,00	
Presión sonora [3]	Máx.	dB(A)	56			57			58					59	
Dimensiones	AlxAnxPr (xD[4])	mm	300 x 1000 x 750 (x 890)			300 x 1500 x 750 (x 890)			300 x 2000 x 750 (x 890)					300 x 2500 x 750 (x 890)	
Peso neto		kg	61			74			96					138	
Tipo de ventilador			EC			EC			EC					EC	
Diámetro tubería [5]	Líquido/Gas	Pulg. (mm)	1/4 (6,35) / 1/2 (12,7)	1/4 (6,35) / 1/2 (12,7)	3/8 (9,52) / 5/8 (15,88)	3/8 (9,52) / 5/8 (15,88)	3/8 (9,52) / 5/8 (15,88)	3/8 (9,52) / 5/8 (15,88)	3/8 (9,52) / 5/8 (15,88)	3/8 (9,52) / 5/8 (15,88)	3/8 (9,52) / 5/8 (15,88)	1/2 (12,70) / 7/8 (22,22)	1/2 (12,70) / 7/8 (22,22)	1/2 (12,70) / 7/8 (22,22)	1/2 (12,70) / 7/8 (22,22)
Longitud máxima total de tubería		m	40	40	60	PZH: 60, PZ: 50	PZH: 100, PZ: 50	100	PZH: 60, PZ: 50	PZH: 100, PZ: 50	100	100	100	100	100
Ancho de la puerta		m	1,0			1,5			2,0					2,5	
Refrigerante			R32			R32			R32					R32	

Altura de salida del aire 3,2 m			PAW-P3-100R			PAW-P3-150R			PAW-P3-200R		PAW-P3-250R	
Unidad exterior			U-100PZH4E5/8 U-100PZ23E5/8	U-125PZH4E5/8 U-125PZ23E5/8	U-140PZH4E5/8	U-100PZH4E5/8 U-100PZ23E5/8	U-125PZH4E5/8 U-125PZ23E5/8	U-140PZH4E5/8	U-200PZH4E8	U-250PZH4E8	U-200PZH4E8	U-250PZH4E8
Potencia frigorífica [1]	Máx.	kW	10,0			11,4	13,6	13,8	20,0	21,7	20,0	25,2
Potencia calorífica [2]	Máx.	kW	12,0			12,0	13,0	15,0	22,0	25,0	22,0	25,0
Caudal de aire	High	m³/h	2400			3200			4900		5700	
Calor exchanger	Volumen	L	1,60			2,80			3,90		5,10	
Consumo eléctrico del ventilador	230 V/50 Hz	kW	0,50			0,66			0,99		1,16	
Intensidad	230 V/50 Hz	A	3,60			4,80			7,20		8,40	
Presión sonora [3]	Máx.	dB(A)	58			59			60		61	
Dimensiones	AlxAnxPr (xD[4])	mm	300 x 1000 x 750 (x 890)			300 x 1500 x 750 (x 890)			300 x 2000 x 750 (x 890)		300 x 2500 x 750 (x 890)	
Peso neto		kg	65			78			104		145	
Tipo de ventilador			EC			EC			EC		EC	
Diámetro tubería [5]	Líquido/Gas	Pulg.(mm)	3/8(9,52)/5/8(15,88)			3/8(9,52)/5/8(15,88)			1/2(12,70)/7/8(22,22)		1/2(12,70)/7/8(22,22)	
Longitud máxima total de tubería		m	PZH: 60, PZ: 50	PZH: 100, PZ: 50	100	PZH: 60, PZ: 50	PZH: 100, PZ: 50	100	100	100	100	100
Ancho de la puerta		m	1,0			1,5			2,0		2,5	
Refrigerante			R32			R32			R32		R32	

1) Temperatura mínima de descarga de 17 °C, con una temperatura de admisión de aire de 27 °C, temperatura de evaporación de 6 °C, temperatura del gas comprimido de 48 °C, sobrecalentamiento (SH) 5 K, subenfriamiento (SC) 15 K. 2) Temperatura de admisión de aire de 20 °C, refrigerante R32, temperatura exterior – 0 °C, temperatura del gas comprimido 70 °C, temperatura de condensación 49 °C (para U50/U60/U71 55 °C, para U200/U250 48 °C), subenfriamiento (SC) 3 K. 3) Medición realizada a una distancia de 3,0 m. 4) Profundidad (incluidos los soportes) para los modelos de montaje en cassette y empotrados. Para el modelo empotrado, la altura aumenta en 100 mm para los conductos. 5) Diámetro de las tuberías hacia la unidad exterior. El puerto de conexión de la cortina de aire es de 1/2" (12,7 mm) o 7/8" (22 mm) para todos los tamaños. Para los modelos más pequeños, se requieren adaptadores de suministro local para garantizar una conexión correcta de las tuberías.

Accesorios	
PAW-CDP1	kit de bomba de drenaje

La tecnología en el punto de mira

- El control avanzado del desescarche mantiene el efecto de cortina de aire sin corrientes de aire frío
- Cuatro longitudes de cortina de aire disponibles: P2 y P3: 1,0 m, 1,5 m, 2,0 m y 2,5 m
- Altura de instalación hasta 3,2 m
- Instalación flexible: suspendida de serie, cassette o empotrada opcional*
- Incluye un controlador remoto con pantalla táctil fácil de usar
- Gestión sencilla de los ajustes mediante el control con pantalla táctil
- El control inteligente opcional de la temperatura se ajusta automáticamente a las condiciones exteriores
- Control integrado con sensor de puerta y función BMS que permite encender o apagar la unidad
- Configuración escalable: agrupa hasta 10 unidades para un funcionamiento sincronizado
- Bomba de drenaje opcional

*Tipo cassette (PAW-P2-100/150/200/250GVP, PAW-P3-100/150/200/250GVP) o tipo empotrado (PAW-P3-100/150/200/250BVP, PAW-P3-100/150/200/250BVP) disponibles bajo pedido.

Alturas de instalación y tres posibilidades de montaje

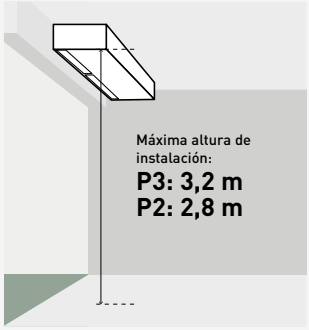

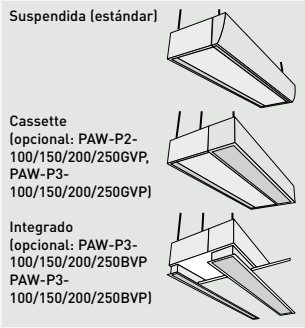



air-e™

nanoe™X

air-e generador nanoe X de instalación en el techo

- Tecnología nanoe™ X (Generador Mark 1= 4,8 billones de radicales hidroxilo/segundo)
- Funcionamiento silencioso. Como un susurro, solo 25,5 dB(A)*
- Bajo consumo de energía, 4 W
- Fácil instalación
- Diseño compacto y moderno

Modelo			FV-15CSD1G		
Suministro eléctrico	Tensión	V	220	230	240
	Frecuencia	Hz	50	50	50
Caudal de aire		m^3/h	15	16	17
		CFM	8,8	9,4	10,0
Consumo		W	4	4	4
Presión sonora		dB(A)	23,5	25,5	27,0
Peso neto		kg		1,1	

* El valor del volumen de aire, el consumo de energía y el ruido se especifican con presión estática 0 Pa. El valor del volumen de aire es el valor medio y una tolerancia permitida de ±10 %. El valor del nivel de ruido es una media ponderada del nivel de presión sonora. Panasonic se encarga de medir el valor medio. Se permite una tolerancia de +3 dB/-7 dB. El ruido se mide a 1 m de distancia de la parte izquierda, frontal e inferior del producto que se está probando. Condiciones para la generación de nanoe™ X: temperatura ambiente de aproximadamente 5 °C ~ 40 °C (temperatura del punto de rocío superior a 2 °C), humedad relativa de aproximadamente 30 % ~ 85 %. nanoe™ X se genera utilizando el aire de la sala y la cantidad depende de la temperatura y la humedad del aire.

Un dispositivo es suficiente para unos 10 m² (con una altura de techo de 3 m)

Es decir, se necesitan 3 dispositivos air-e para una habitación de 30 m².

El air-e es un dispositivo independiente que supone una solución fácil y sencilla para mejorar la calidad del aire interior. Se puede instalar fácilmente en distintos proyectos comerciales, como los reacondicionamientos.

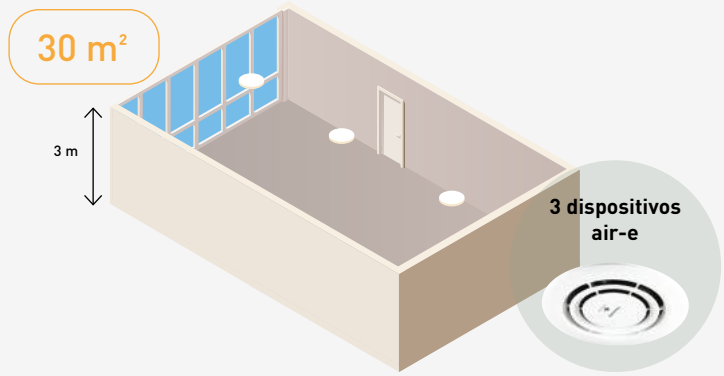



air-e generador nanoe X de instalación en el techo.

El equilibrio de la naturaleza en la calidad del aire interior gracias a la tecnología nanoe™ X de Panasonic integrada en el air-e. Desodoriza y tienen la capacidad de neutralizar bacterias, virus, moho, polen y alérgenos para mejorar la calidad del aire interior.

Los efectos probados de nanoe™ X

Bacterias y virus.

SARS-CoV-2: 99,9 % de inhibición [1].

Virus de la gripe subtipo H1N1: 99,9 % de inhibición [2].

Olores.

El generador nanoe X puede reducir la intensidad del olor a tabaco en 2,4 niveles en 12 minutos.

1) Nuevo coronavirus (SARS-CoV-2) > [Organización del ensayo] Texcell (Francia) [Objeto del ensayo] Nuevo coronavirus adherido (SARS-CoV-2) [Volumen de la prueba] Caja cerrada de 45 l [Resultado de la prueba] Reducción de un 99,9 % en 2 horas [Informe de la prueba] 1140-01 A1.
2) Virus adherido (virus de la gripe subtipo H1N1) > [Organización del ensayo] Centro de Investigación Kitasato de Ciencias Ambientales [Objeto del ensayo] Virus de la gripe (subtipo H1N1) [Volumen de la prueba] Caja cerrada de 1000 l [Resultado de la prueba] Reducción de un 99,9 % en 2 horas [Informe de la prueba] 21_0084_1.
3) Efecto desodorizante para olores que persisten más tiempo (humo de tabaco) > [Organización del ensayo] Centro de Análisis de Productos Panasonic [Objeto del ensayo] Olor persistente de humo de tabaco [Volumen de la prueba] Laboratorio de aproximadamente 24 m^3 [Resultado de la prueba] Reducción de la intensidad del olor 2,4 niveles en 0,2 horas [Informe de la prueba] 4AA33-160615-N04.

El rendimiento de nanoe™ X podría ser diferente en un entorno real y solo cabe esperar el mismo rendimiento en la misma sala en la que se coloque la unidad. El rendimiento de nanoe™ X varía en función del tamaño de la habitación, el ambiente y el uso, y puede tardar varias horas en conseguir un efecto completo. nanoe™ X no es un dispositivo médico.

Efecto desodorizante para olores que persisten más tiempo (humo de tabaco) [3].

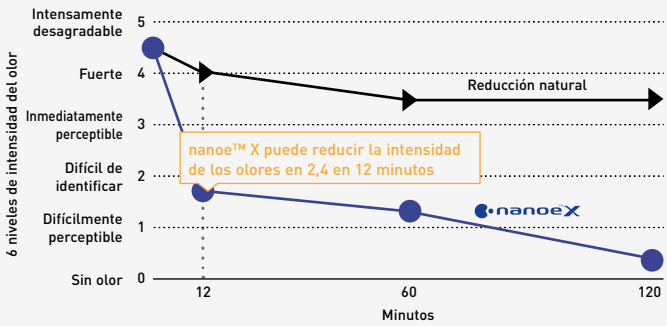

Más detalles y datos de validación en esta página web.

Renovación de R22. Instalación sencilla, rápida y rentable

Un factor importante para reducir más los posibles daños al ozono.
Se dice en ocasiones que la legislación gobierna nuestras vidas, pero en ocasiones lo que hace es salvarlas. La retirada del R22 puede describirse como un ejemplo de ello y, desde el 1 de enero de 2010, el uso de refrigerante R22 virgen (nuevo, no reutilizado) está prohibido en la UE.



Panasonic aporta su contribución.

En Panasonic también aportamos nuestra contribución, reconociendo que en este momento todo el mundo debe soportar una enorme presión económica. Panasonic ha desarrollado una solución limpia y rentable para permitir que esta última legislación presente los mínimos efectos posibles sobre negocios y reservas.
El sistema de renovación de Panasonic permite que una instalación R22 o R410A en buenas condiciones pueda reutilizarse con los nuevos sistemas R32 de alta eficiencia. Aportando una solución simple al problema, Panasonic puede renovar todos los sistemas Split y PACi NX y, con ciertas restricciones, mantener ciertos equipos de otros fabricantes funcionando en el sistema.

La instalación de un nuevo sistema Panasonic R32 de alta eficiencia permite obtener un ahorro de alrededor del 30 % en los costes de funcionamiento en comparación con un sistema R22.

Sí...
1. Comprobación de la potencia del sistema que se desea sustituir.
2. Selección del sistema más adecuado dentro de la gama Panasonic.
3. Seguimiento del procedimiento detallado en el folleto y en los datos técnicos.

... ¡Así de fácil!

¿Por qué renovar?

Renovación de R22 exclusiva de Panasonic: instalación rápida, sencilla y rentable.

· El aceite refrigerante de Panasonic no reacciona frente a los tipos de aceite más habituales utilizados en los sistemas de aire acondicionado. Esto asegura que la mezcla de aceites no daña las unidades. Este factor facilita las instalaciones.
· Todas las unidades PACi NX de Panasonic pueden instalarse sobre tendidos de tuberías R22. No existen modelos específicos.
· ¡Hasta 33 bar! Cuando exista alguna duda acerca de la resistencia de las tuberías, la presión de trabajo máxima puede reducirse hasta 33 bares con un ajuste en el software de la unidad exterior.

Reutilización de un tendido de tubería existente (diseño e instalación de la renovación)

Notas sobre la reutilización del tendido de tuberías de refrigerante existente.

Todas las series de las unidades exteriores de los tipos PZ y PHZ permiten la reutilización del tendido de tuberías de refrigerante existente sin necesidad de limpiarlo, siempre y cuando este se extraiga en unas condiciones determinadas. Asegúrese de que los requisitos en la sección «Notas sobre la reutilización del tendido de tuberías de refrigerante existente», «Procedimiento de medidas para renovaciones» y «Tamaño de tubería de refrigerante y longitud admisible de tubería» se vayan a satisfacer para ejecutarlo. Asimismo, compruebe los elementos con respecto a la sección de «Seguridad» y «Limpieza».

1. Requisito previo:

· Si el refrigerante utilizado en la unidad existente no es R22, R410A, R407C y R32, no se podrá utilizar el tendido actual de tuberías de refrigerante
· Si la unidad existente no se utiliza como aire acondicionado, no se podrá utilizar el tendido actual de tuberías de refrigerante

2. Seguridad

· En caso de que la tubería presente un hueco, una grieta o corrosión, se deberá instalar una nueva tubería
· Si la tubería actual no permite reutilizar el tendido conforme al diagrama de flujo, se deberá instalar una tubería nueva
· En caso de instalación múltiple, utilizar las tuberías de derivación originales para refrigerante R32

Un proveedor deberá asumir la responsabilidad si ocurren desperfectos y huecos al reutilizar la superficie de la tubería actual y asegurar la fiabilidad de la fuerza de las tuberías. No garantizamos asumir la responsabilidad por tales daños. La presión operacional del refrigerante R32 aumenta en comparación a R22 / R410A. En el peor de los casos, la falta de resistencia a la compresión podría hacer explotar la tubería.

3. Limpieza

· Si el aceite refrigerante empleado en la unidad existente difiere de los listados a continuación, se deberá instalar una nueva tubería o proceder a su limpieza completa antes de reutilizarla.
[Aceite mineral] SUNISO, FIORE S, MS [aceite sintetizado] alquilbenceno (HAB, congelación en paralelo), aceite de éster, aceite de éter (solo PVE)

Si la unidad existente es del tipo bomba de calor a gas, será necesario realizar una limpieza completa de la tubería.

· Si las tuberías actuales de las unidades exteriores e interiores permanecen desconectadas, se deberá instalar una nueva tubería o proceder a su limpieza completa antes de reutilizarla
· Si el aceite decolorado o los residuos permanecen en la tubería actual, se deberá instalar una nueva tubería o proceder a su limpieza completa antes de reutilizarla. Consultar los «criterios para evaluar el deterioro del aceite refrigerante» en la tabla 3
· Si el compresor del sistema de aire acondicionado actual presenta un historial de fallos, se deberá instalar una nueva tubería o proceder a su limpieza completa antes de reutilizarla

Al reutilizar el tendido de tuberías existente como está sin eliminar la suciedad y el polvo, las tuberías inadecuadas podrían ser causa de un fracaso en un electrodoméstico de renovación.



Notas sobre la renovación para el funcionamiento simultáneo de varias unidades.
La tubería principal es la única que admite el uso de un diámetro diferente. En caso de que las tuberías de derivación presenten diámetros diferentes, será necesario realizar trabajos de instalación para adecuarlas a un tamaño estándar. Asegúrate de que utilizas nuestras tuberías de derivación originales para refrigerante R32.

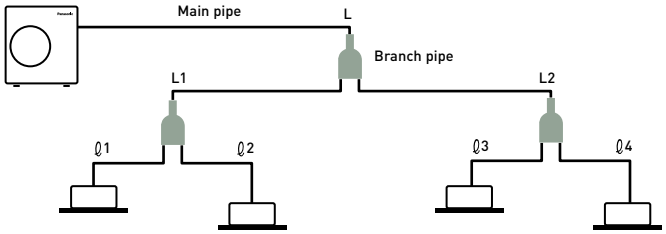

Notas sobre la renovación para el funcionamiento simultáneo de varias unidades

Potencia	Tamaño estándar de tubería de líquido	Tamaño estándar de tubería de gas
Tipo 50	Ø 6,35	Ø 12,70
Tipo de 60 a 140	Ø 9,52	Ø 15,88
Tipo 200	Ø 12,70	Ø 22,22
Tipo 250	Ø 12,70	Ø 22,22

· Cuando los diámetros de las tuberías son diferentes, solo se podrá utiliza la tubería principal L
· Los trabajos de instalación en forma de tamaño estándar son admisibles para tuberías L1, L2, l1 - l4
· Asegúrate de que utilizas nuestras tuberías de derivación originales para el refrigerante R32

1. En el caso de una sola unidad:
   no es necesario cargar refrigerante adicional hasta la longitud de tubería sin carga en la tabla 2.
   Si la longitud de tubería excede la longitud de tubería sin carga, cargar una cantidad de refrigerante adicional por 1 m en función de la longitud equivalente.

2. En caso de una operación simultánea de varias unidades:
   Calcula la cantidad de carga de refrigerante según el método de cálculo para el diámetro de las tuberías estándar.
   En cuanto a la cantidad de carga de refrigerante adicional por 1 m, consultar la cantidad adicional en la tabla 2.

Procedimiento de medidas para renovaciones

Sigue el procedimiento descrito a continuación a la hora de reutilizar el tendido de tuberías existente o llevar a cabo trabajos de renovación de la instalación. Diagrama de flujo de criterios de medidas del tendido actual de tuberías para unidades exteriores tipos PZH, PZ.

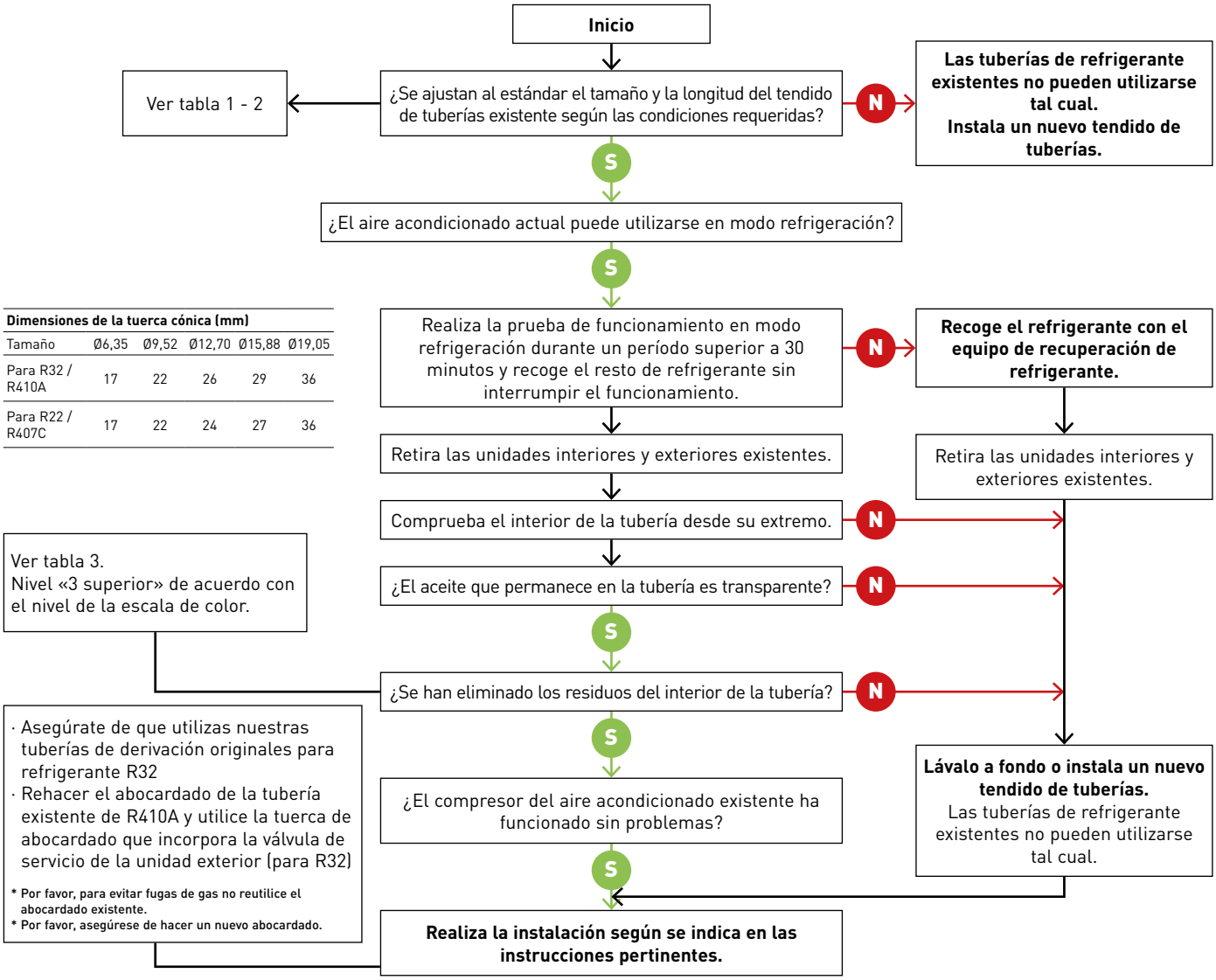

Dimensiones de la tuerca cónica (mm)

Tamaño	Ø6,35	Ø9,52	Ø12,70	Ø15,88	Ø19,05
Para R32 / R410A	17	22	26	29	36
Para R22 / R407C	17	22	24	27	36

Diámetro de la tubería refrigerante y longitud admisible de la tubería.

Comprueba si el refrigerante actual se puede reutilizar según el siguiente gráfico.
Las normas más allá de esta (diferencia en la elevación, etc.) son idénticas a los requisitos de tubería de refrigerante ordinaria.

Tabla 1 - Tuberías reutilizables actuales (mm)

Material	O				1/2 H, H*			
Diámetro externo	Ø6,35	Ø9,52	Ø12,70	Ø15,88	Ø19,05	Ø22,22	Ø25,40	Ø28,58
Espesor	0,80	0,80	0,80	1,00	1,00	1,00	1,00	1,00

*** Es imposible reutilizar el tamaño de Ø 19.05, Ø 22.22, Ø 25.4 y Ø 28.58 para el material O. Cambiar al material 1/2H o material H.**

Tabla 2 - 1 Tamaño de tubería de refrigerante: tipo 2,5 - 14,0 kW (mm)

Tubería de líquido			Ø6,35			Ø9,52			Ø12,70	
Tubería de gas			Ø9,52	Ø12,70	Ø15,88	Ø12,70	Ø15,88	Ø19,05	Ø15,88	Ø19,05
PZH3	Tipo 36 ~ 60	Gas adicional 15 g/m	✕	Estándar 40 m (30 m)	✕	✕	✕	✕	✕	✕
PZ3	Tipo 25	Additional gas 10 g/m	✕	Estándar 15 m (7,5 m)	✕	✕	✕	✕	✕	✕
	Tipo 36	Gas adicional 10 g/m	✕	Estándar 15 m (7,5 m)	✕	✕	✕	✕	✕	✕
	Tipo 50	Gas adicional 15 g/m	✕	Estándar 20 m (7,5 m)	✕	✕	✕	✕	✕	✕
	Tipo 60	Gas adicional 15 g/m	✕	Estándar 30 m (7,5 m)	✕	✕	✕	✕	✕	✕
	Tipo 71	Gas adicional 17 g/m	✕	✕	Estándar 40 m (10 m)	✕	✕	✕	✕	✕

Tubería de líquido			Ø6,35			Ø9,52			Ø12,70	
Tubería de gas			Ø9,52	Ø12,70	Ø15,88	Ø12,70	Ø15,88	Ø19,05	Ø15,88	Ø19,05
PZH4	Tipo 71		✕	□ 10 m (10 m)	□ 10 m (10 m)	▽ 30 m (30 m)	60 m	✕	□ 25 m (15 m)	✕
Cantidad de carga de refrigerante adicional por 1 m				20 g/m			30 g/m			80 g/m
PZH4	Tipo 100 ~ 140		✕	✕	✕	✕	100 m	◎ 85 m (30 m)	□ 35 m (15 m)	□ 35 m (15 m)
Cantidad de carga de refrigerante adicional por 1 m				✕			40 g/m			80 g/m
PZH3	Tipo 71		✕	□ 10 m (10 m)	□ 10 m (10 m)	▽ 30 m (30 m)	Estándar 50 m (30 m)	✕	□ 25 m (15 m)	✕
	Tipo 100 ~ 140		✕	✕	✕	✕	Estándar 85 m (30 m)	◎ 85 m (30 m)	□ 35 m (15 m)	□ 35 m (15 m)
Gas adicional				20 g/m			45 g/m			80 g/m
PZ3	Tipo 100 ~ 140		✕	✕	✕	✕	Estándar 50 m (30 m)	◎ 50 m (30 m)	□ 25 m (15 m)	□ 25 m (15 m)

Cómo consultar la definición de la tabla (ejemplo):
En el caso del tipo 71 Elite, el tamaño estándar es la tubería de líquido Ø9,52 / tubería de gas Ø15,88.
Hay un límite de tubería de líquido de Ø9,52 / tubería de gas de Ø12,70 y de tubería de líquido Ø12,70 / tubería de gas Ø15,88.
Sin embargo, se pueden aplicar en tuberías de diferentes diámetros.

Tabla 2 - 2 Tamaño de tubería de refrigerante: tipo 20,0 - 25,0 kW (mm)

Tubería de líquido		Ø9,52			Ø12,70			Ø15,88		
Tubería de gas		Ø19,05	Ø22,22	Ø25,40	Ø19,05	Ø22,22	Ø25,40	Ø19,05	Ø22,22	Ø25,40
PZH4	Tipo 200 ~ 250	✕	✕	✕	▽ 100 m (30 m)	Estándar 100 m (30 m)	◎ 100 m (30 m)	▽ 65 m (20 m)	□ 65 m (20 m)	□ 65 m (20 m)
Cantidad de carga de refrigerante adicional por 1 m		✕	✕	✕	80 g/m	80 g/m	80 g/m	120 g/m	120 g/m	120 g/m

◎ Aceptable
▽ Potencia frigorífica hasta
□ Longitud de tubería limitada 50 m Longitud máxima de tubería
✕ Inaceptable (50 m) Longitud de tubería sin carga en una conexión única

Tabla 3 - Criterios para evaluar el deterioro del aceite refrigerante

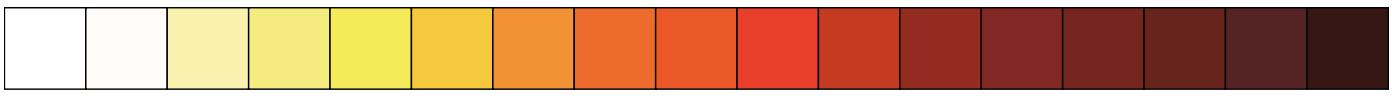

0 0,5 1,0 1,5 2,0 2,5 3,0 3,5 4,0 4,5 5,0 5,5 6,0 6,5 7,0 7,5 8,0

Accesorios y control

Kits de desagüe

Kit de desagüe para unidades de 3,6 a 7,1 kW.
————
CZ-50DRS1

Kit de desagüe para unidades de 10,0 a 14,0 kW.
————
CZ-140DRS1

Tuberías de derivación, colector



Tubería de derivación.
————
CZ-P224BK2BM



Tubería de derivación (de 22,4 kW a 68 kW).
————
CZ-P680BK2BM



Colector
————
CZ-P3HPC2BM

Soportes especiales para exterior



Bandeja para condensado de agua compatible con la plataforma de elevación exterior.
————
PAW-WTRAY



Plataforma de elevación exterior.
Dimensiones (Al x An x Pr):
400 x 900 x 400 mm
————
PAW-GRDSTD40



Soporte para amortiguación de ruido y vibraciones.
Dimensiones (Al x An x Pr):
600 x 95 x 130 mm
Carga de trabajo segura: 500 kg
————
PAW-GRDBSE20



Soporte de suelo negro para la unidad exterior con bandeja para condensado de agua de 1100 mm de ancho.
————
PAW-GRDSTD1100

Paneles



NUEVO Panel para cassette 60×60 de 4 vías, blanco (RAL9003).
————
CZ-KPY4W



NUEVO Panel para cassette 60×60 de 4 vías, negro grafito (RAL9011).
————
CZ-KPY4B



Panel estándar para cassette de 4 vías 90x90, blanco (RAL9003).
————
CZ-KPU3



Panel Econavi para cassette de 4 vías 90x90, blanco (RAL9003).
————
CZ-KPU3A



Panel estándar para cassette de 4 vías 90x90, negro grafito (RAL9011).
————
CZ-KPU3B

Sensores



Sensor Econavi de ahorro de energía.

———

CZ-CENSC1



Sensor de temperatura remoto.

———

CZ-CSRC3

Kit de entrada del aire exterior.

———

CZ-FDU3+CZ-ATU2

Filtro de calidad del aire interior para la unidad con conducto adaptable



*Tentative image.

Filtro de contaminantes atmosféricos BION para S-3650PF3E.

———

PAW-APF800F

Filtro de contaminantes atmosféricos BION para S-6071PF3E.

———

PAW-APF1000F

Filtro de contaminantes atmosféricos BION para S-1014PF3E.

———

PAW-APF1400F

Cámaras de mezcla de salida del aire



Para S-3650PF3E.

———

CZ-56DAF2

Para S-6071PF3E.

———

CZ-90DAF2

Para S-1014PF3E.

———

CZ-160DAF2



Para S-200PE4E.

———

CZ-TREMIESPW705

Para S-250PE4E.

———

CZ-TREMIESPW706

Controles táctiles para hoteles con contacto seco



Controlador de sala táctil Modbus RS-485 con E/S, blanco.

———

PAW-RE2C4-MOD-WH

Pantalla de control táctil con 2 entradas digitales, blanco.

———

PAW-RE2D4-WH



Controlador de sala táctil Modbus RS-485 con E/S, negro.

———

PAW-RE2C4-MOD-BK

Pantalla de control táctil con 2 entradas digitales, negro.

———

PAW-RE2D4-BK

Sensores de hotel para contactos secos



Sensor de movimiento de pared de 24 V.

———

PAW-WMS-DC

Sensor de movimiento de pared de 240 V AC.

———

PAW-WMS-AC



Sensor de movimiento de techo de 24 V.

———

PAW-CMS-DC

Sensor de movimiento de techo de 240 V AC.

———

PAW-CMS-AC



Suministro eléctrico de 24 V.

———

PAW-24DC



Contacto de ventana o de puerta.

———

PAW-DWC

Commercial Smart Edge



Pasarela para Commercial Smart Edge: admite hasta 4 conexiones de unidades interiores.

———

PAW-CSE-1B

Pasarela para Commercial Smart Edge: admite hasta 10 conexiones de unidades interiores.

———

PAW-CSE-2B

Pasarela para Commercial Smart Edge: admite hasta 25 conexiones de unidades interiores.

———

PAW-CSE-5B

Pasarela para Commercial Smart Edge: admite hasta 50 conexiones de unidades interiores.

———

PAW-CSE-10

Pasarela para Commercial Smart Edge: admite hasta 100 conexiones de unidades interiores.

———

PAW-CSE-20

* El número final de unidades interiores conectadas puede variar en función de la gama. **Para obtener información detallada, contacta con un distribuidor autorizado de Panasonic.

Controles centralizados



Controlador del sistema para 64 unidades interiores con temporizador semanal.

———

CZ-64ESMC3



Controlador central para ON / OFF, hasta 16 grupos, 64 unidades interiores.

———

CZ-ANC3



Controlador inteligente (pantalla táctil/ servidor web) para controlar hasta 256 unidades interiores con relación de distribución de carga (LDR) incluida.

———

CZ-256ESMC3

Interfaz BMS con S-Link



Una interfaz unificada compatible con protocolos Modbus, BACnet y KNX para hasta 16 unidades interiores.

———

PAW-AC2-BMS-16

Una interfaz unificada compatible con protocolos Modbus, BACnet y KNX para hasta 64 unidades interiores.

———

PAW-AC2-BMS-64

Una interfaz unificada compatible con protocolos Modbus, BACnet y KNX para hasta 128 unidades interiores.

———

PAW-AC2-BMS-128

Soluciones de conectividad



Adaptador Wi-Fi comercial.

———

CZ-CAPWFC2



Interfaz KNX montada en carril DIN.

———

PAW-RC2-KNX-1i



Interfaz Modbus RTU montada en carril DIN.

———

PAW-RC2-MBS-1



Interfaz Modbus RTU para controlar 4 unidades interiores/grupos.

———

PAW-RC2-MBS-4



BACnet IP e interfaz MSTP.

———

PAW-RC2-BAC-1



Interfaz KNX.

———

PAW-AZRC-KNX-1



Interfaz Modbus RTU con suministro eléctrico de 12 V DC.

———

PAW-AZRC-MBS-1



BACnet IP e interfaz MSTP.

———

PAW-AZRC-BAC-1



Adaptador para interfaz RAC para la integración en el S-Link, además de entrada externa y salida de estado/alarma (para unidades YKEA-1).

———

CZ-CAPRA1

Controles centralizados. Conexión con equipos generales



Adaptador para control de ON / OFF de dispositivos externos. Hasta tres salidas digitales.

———

CZ-CAPC3



Dispositivo paralelo en serie mini para controlar unidades interiores, máximo 1 grupo y 8 unidades interiores.

———

CZ-CAPBC2



Adaptador de comunicaciones. Hasta 128 grupos. Controla 128 unidades.

———

CZ-CFUNC2

Controles individuales



Mando de pared CONEX (no inalámbrico), blanco.

CZ-RTC6W



Mando de pared CONEX con Bluetooth®, blanco.

CZ-RTC6WBL



Mando de pared CONEX con Wi-Fi y Bluetooth®, blanco.

CZ-RTC6WBLW2



Mando de pared CONEX (no inalámbrico), negro.

CZ-RTC6



Mando de pared CONEX con Bluetooth®, negro.

CZ-RTC6BL



Mando de pared CONEX con Wi-Fi y Bluetooth®, negro.

CZ-RTC6BLW2



Mando de pared de diseño con función Econavi.

CZ-RTC5B



Mando inalámbrico con infrarrojos para split.

CZ-RWS3



Mando inalámbrico con infrarrojos y receptor para cassette de 4 vías 60x60 con panel blanco (RAL9003).

CZ-RWS3 + CZ-RWRY3W



Mando inalámbrico con infrarrojos y receptor para cassette de 4 vías 90x90.

CZ-RWS3 + CZ-RWRU3



Mando inalámbrico con infrarrojos y receptor para consola de techo.

CZ-RWS3 + CZ-RWRT3



Mando inalámbrico con infrarrojos y receptor para todas las unidades interiores.

CZ-RWS3 + CZ-RWRC3

Accesorios PCB



PCB de interfaz T10 con conexiones digitales y de relé.

————
PAW-T10



PCB para operar hasta 4 grupos de unidades interiores, redundancia, backup, etc.

————
PAW-PACR4

Accesorios cables



Cable para todas las funciones T10.

————
CZ-T10



Cable para operar el ventilador externo.

————
PAW-FDC



Cable para todas las señales opcionales de supervisión.

————
PAW-OCT



Cable con desconexión forzada del termostato/detección de fugas.

————
PAW-EXCT



Conector opcional para PAW-OCT y PAW-FDC, que proporciona funciones de opción, accionamiento del ventilador y EXCT. Para las unidades interiores PACi NX PE4 y PK4.

————
PAW-OPT-MZ



Conector a la PCB de la unidad interior PACi NX para proporcionar funciones OPT.

————
PAW-OPT-NX

Accesorios de la unidad de conducto



Control montado en la pared.

———
PCZ-EEB749



Plénum de retorno con 4 entradas circulares DN 160 mm. Para S-7110PQ41E.

———
PCZ-AHRD0468

Plénum de retorno con 5 entradas circulares DN 160 mm. Para S-1014PQ51E.

———
PCZ-AHRD0469



Compuerta antirretorno.

———
PCZ-AHRD0519



Plénum de impulsión de 90°. Para S-7110PQ41E.

———
PCZ-AHRD0524

Plénum de impulsión de 90°. Para S-1014PQ51E.

———
PCZ-AHRD0525

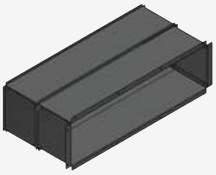

Kit telescópico para aspiración trasera o directamente acoplada. 153 mm - 270 mm. Para S-7110PQ41E.

———
PCZ-AHRD0534

Kit telescópico para aspiración trasera o directamente acoplada. 153 mm - 270 mm. Para S-1014PQ51E.

———
PCZ-AHRD0535



Rejilla para kit telescópico para admisión trasera. Para S-7110PQ41E.

———
PCZ-AHRD0544

Rejilla para kit telescópico para admisión trasera. Para S-1014PQ51E.

———
PCZ-AHRD0545

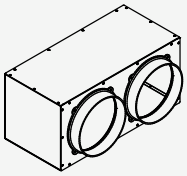

Plénum aislado para suministro/retorno horizontal o vertical. Para S-7110PQ41E.

———
PCZ-AHRA0708

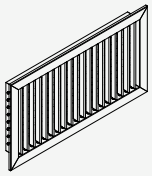

Rejilla de suministro en aluminio blanco con doble fila de aletas ajustables (450 × 225 mm). Para S-7110PQ41E.

———
PCZ-AHRA0709

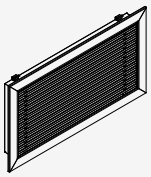

Rejilla de entrada en aluminio blanco con filtro extraíble (450 × 225 mm). Para S-7110PQ41E.

———
PCZ-AHRA0710



Kit de cambio de filtro de recirculación. Para S-7110PQ41E.

———
PCZ-AHRD0494

Kit de cambio de filtro de recirculación. Para S-1014PQ51E.

———
PCZ-AHRD0495



Kit de plénum para conexión de aire exterior con compuerta para recirculación en la habitación. Para S-7110PQ41E.

———
PCZ-AHRD0642

Kit de plénum para conexión de aire exterior con compuerta para recirculación en la habitación. Para S-1014PQ51E.

———
PCZ-AHRD0643



Kit de plénum con placa de conductos para conexión de aire exterior con compuerta. Para S-7110PQ41E.

———
PCZ-AHRD0654

Kit de plénum con placa de conductos para conexión de aire exterior con compuerta. Para S-1014PQ51E.

———
PCZ-AHRD0655



Plénum de 90° para kit de aire exterior con compuerta. Para S-7110PQ41E.

———

PCZ-AHRD0659

Plénum de 90° para kit de aire exterior con compuerta. Para S-1014PQ51E.

———

PCZ-AHRD0660



Kit telescópico. Para plénum de kit de aire exterior con compuerta. Para S-7110PQ41E.

———

PCZ-AHRD0664

Kit telescópico. Para plénum de kit de aire exterior con compuerta. Para S-1014PQ51E.

———

PCZ-AHRD0665



Rejilla para kit telescópico. Para plénum de kit de aire exterior con compuerta. Para S-7110PQ41E.

———

PCZ-AHRD0669

Rejilla para kit telescópico. Para plénum de kit de aire exterior con compuerta. Para S-1014PQ51E.

———

PCZ-AHRD0670

Accesorios para Jet Air Stream



Cámara de mezcla de aire de entrada tipo conducto (1 × 355 mm DN) para VTVF140N.

———

PCZ-AHRX0056



Cámara de mezcla de aire de entrada tipo conducto (2 × 355 mm DN) para VTVF250N.

———

PCZ-AHRX0057



Módulo de entrada de aire en tierra (VTVF250 requiere dos de ellos).

———

PCZ-AHRX0061



Rejilla de suministro de aire para conductos.

———

PCZ-AHRX0071

Datos técnicos certificados por Eurovent

Las gamas PACi NX y VRF de Panasonic han obtenido el certificado Eurovent*. El certificado Eurovent verifica la clasificación de rendimiento de los sistemas de calefacción y climatización de acuerdo con los estándares europeos. Estos datos ofrecen total transparencia sobre la eficiencia de los productos en beneficio de los clientes y profesionales.

Soluciones comerciales aire-aire - PACi NX

Datos técnicos certificados por Eurovent AC1: Serie PACi NX Elite split - PK4 · R32

Unidad exterior			U-36PZH3E5	U-50PZH3E5	U-60PZH3E5	U-71PZH4E5	U-71PZH4E8	U-100PZH4E5	U-100PZH4E8
Unidad interior			**S-2545PK4E**	**S-5010PK4E**	**S-5010PK4E**	**S-5010PK4E**	**S-5010PK4E**	**S-5010PK4E**	**S-5010PK4E**
Eficiencia estacional en modo refrigeración (SEASC)	Pdesign	kW	3,50	5,00	6,10	7,10	7,10	9,50	9,50
	SEER		7,70	8,00	7,10	6,60	6,60	6,60	6,60
	Qce	kWh/año	160,00	219,00	301,00	377,00	377,00	504,00	504,00
Refrigeración estándar a carga parcial condición A (refrigeración STD)	Potencia frigorífica nominal (Pc)	kW	3,50	5,00	6,10	7,10	7,10	9,50	9,50
	Consumo (Pec)	kW	0,79	1,22	1,63	1,89	1,89	2,79	2,79
	EER		4,43	4,10	3,74	3,76	3,76	3,41	3,41
Calefacción en clima templado (SEASHAvg)	Pdesign	kW	3,10	4,50	4,60	5,20	5,20	8,00	8,00
	SCOP		4,70	4,60	4,70	4,60	4,60	4,10	4,10
	Qhe	kWh/año	924,00	1369,00	1370,00	1583,00	1583,00	2731,00	2731,00
Calefacción estándar (calefacción STD)	Potencia calorífica nominal (Ph)	kW	4,00	5,60	7,00	7,80	7,80	9,50	9,50
	Consumo (Peh)	kW	0,94	1,39	1,70	1,95	1,95	2,44	2,44
	COP		4,26	4,03	4,12	4,00	4,00	3,89	3,89
Acústica (sonido)	LwO env	dB(A)	62	64	65	65	65	69	69

Datos técnicos certificados por Eurovent AC1: Serie PACi NX Elite cassette de 4 vías 60x60 - PY3 · R32

Unidad exterior			U-36PZH3E5	U-50PZH3E5	U-60PZH3E5
Unidad interior			**S-36PY3E**	**S-50PY3E**	**S-60PY3E**
Eficiencia estacional en modo refrigeración (SEASC)	Pdesign	kW	3,60	4,7	6,00
	SEER		7,30	7,00	6,70
	Qce	kWh/año	171,00	235	314,00
Refrigeración estándar a carga parcial condición A (refrigeración STD)	Potencia frigorífica nominal (Pc)	kW	3,60	4,7	6,00
	Consumo (Pec)	kW	0,80	1,25	1,75
	EER		4,50	3,76	3,43
Calefacción en clima templado (SEASHAvg)	Pdesign	kW	3,60	4,50	4,60
	SCOP		4,70	4,60	4,30
	Qhe	kWh/año	1073,00	1370,00	1498,00
Calefacción estándar (calefacción STD)	Potencia calorífica nominal (Ph)	kW	4,00	5,60	7,00
	Consumo (Peh)	kW	0,97	1,66	2,06
	COP		4,12	3,37	3,40
Acústica (sonido)	LwO env	dB(A)	62	64	65

Datos técnicos certificados por Eurovent AC1: Serie PACi NX Elite cassette de 4 vías 90x90 - PU3 · R32

Unidad exterior			U-36PZH3E5	U-50PZH3E5	U-60PZH3E5	U-71PZH4E5	U-71PZH4E8	U-100PZH4E8	U-100PZH4E5
Unidad interior			**S-3650PU3E**	**S-3650PU3E**	**S-6071PU3E**	**S-6071PU3E**	**S-6071PU3E**	**S-1014PU3E**	**S-1014PU3E**
Eficiencia estacional en modo refrigeración (SEASC)	Pdesign	kW	3,60	5,00	6,00	7,10	7,10	9,50	9,50
	SEER		8,90	8,60	8,00	7,70	7,70	7,80	7,80
	Qce	kWh/año	142,00	203,00	263,00	323,00	323,00	426,00	426,00
Refrigeración estándar a carga parcial condición A (refrigeración STD)	Potencia frigorífica nominal (Pc)	kW	3,60	5,00	6,00	7,10	7,10	9,50	9,50
	Consumo (Pec)	kW	0,66	1,16	1,48	1,75	1,75	2,15	2,15
	EER		5,45	4,31	4,05	4,06	4,06	4,42	4,42
Calefacción en clima templado (SEASHAvg)	Pdesign	kW	3,60	4,50	4,70	5,20	5,20	8,00	8,00
	SCOP		5,10	4,90	4,80	4,80	4,80	4,90	4,90
	Qhe	kWh/año	988,00	1286,00	1371,00	1517,00	1517,00	2286,00	2286,00
Calefacción estándar (calefacción STD)	Potencia calorífica nominal (Ph)	kW	4,00	5,60	7,00	8,00	8,00	11,20	11,20
	Consumo (Peh)	kW	0,74	1,32	1,74	1,86	1,86	2,24	2,24
	COP		5,41	4,24	4,02	4,30	4,30	5,00	5,00
Acústica (sonido)	LwO env	dB(A)	62	64	65	65	65	69	69

Datos técnicos certificados por Eurovent AC1: Serie PACi NX Elite consola de techo - PT3 · R32

Unidad exterior			U-36PZH3E5	U-50PZH3E5	U-60PZH3E5	U-71PZH4E5	U-71PZH4E8	U-100PZH4E5	U-100PZH4E8
Unidad interior			**S-3650PT3E**	**S-3650PT3E**	**S-6071PT3E**	**S-6071PT3E**	**S-6071PT3E**	**S-1014PT3E**	**S-1014PT3E**
Eficiencia estacional en modo refrigeración (SEASC)	Pdesign	kW	3,50	5,00	6,00	6,80	6,80	9,50	9,50
	SEER		7,70	7,40	7,50	7,30	7,20	7,30	7,20
	Qce	kWh/año	160,00	237,00	280,00	326,00	331,00	456,00	462,00
Refrigeración estándar a carga parcial condición A (refrigeración STD)	Potencia frigorífica nominal (Pc)	kW	3,50	5,00	6,00	6,80	6,80	9,50	9,50
	Consumo (Pec)	kW	0,72	1,24	1,57	1,74	1,74	2,34	2,34
	EER		4,86	4,03	3,82	3,91	3,91	4,06	4,06
Calefacción en clima templado (SEASHAvg)	Pdesign	kW	3,10	4,00	4,60	4,70	4,70	7,80	7,80
	SCOP		4,90	4,80	4,80	4,70	4,70	4,50	4,50
	Qhe	kWh/año	886,00	1167,00	1342,00	1400,00	1400,00	2426,00	2427,00
Calefacción estándar (calefacción STD)	Potencia calorífica nominal (Ph)	kW	4,00	5,60	7,00	8,00	8,00	11,20	11,20
	Consumo (Peh)	kW	0,80	1,39	1,69	2,02	2,02	2,80	2,80
	COP		5,00	4,03	4,14	3,96	3,96	4,00	4,00
Acústica (sonido)	LwO env	dB(A)	62	64	65	65	65	69	69

Datos técnicos certificados por Eurovent AC1: Serie PACi NX Elite unidad de conducto adaptable - PF3 · R32

Unidad exterior			U-36PZH3E5	U-50PZH3E5	U-60PZH3E5	U-71PZH4E5	U-71PZH4E8	U-100PZH4E5	U-100PZH4E8
Unidad interior			**S-3650PF3E**	**S-3650PF3E**	**S-6071PF3E**	**S-6071PF3E**	**S-6071PF3E**	**S-1014PF3E**	**S-1014PF3E**
Eficiencia estacional en modo refrigeración (SEASC)	Pdesign	kW	3,60	5,00	5,70	6,80	6,80	9,50	9,50
	SEER		6,80	6,10	7,10	7,10	7,10	7,40	7,40
	Qce	kWh/año	185,00	287,00	281,00	332,00	332,00	447,00	447,00
Refrigeración estándar a carga parcial condición A (refrigeración STD)	Potencia frigorífica nominal (Pc)	kW	3,60	5,00	5,70	6,80	6,80	9,50	9,50
	Consumo (Pec)	kW	0,85	1,46	1,55	1,82	1,82	2,32	2,32
	EER		4,24	3,42	3,68	3,74	3,74	4,09	4,09
Calefacción en clima templado (SEASHAvg)	Pdesign	kW	3,60	4,00	4,70	4,70	4,70	7,80	7,80
	SCOP		4,50	4,20	4,40	4,70	4,70	4,30	4,30
	Qhe	kWh/año	1120,00	1333,00	1495,00	1393,00	1394,00	2540,00	2540,00
Calefacción estándar (calefacción STD)	Potencia calorífica nominal (Ph)	kW	4,00	5,60	7,00	7,50	7,50	10,80	10,80
	Consumo (Peh)	kW	0,96	1,55	1,87	1,86	1,86	2,78	2,78
	COP		4,17	3,61	3,74	4,03	4,03	3,88	3,88
Acústica (sonido)	LwO env	dB(A)	62	64	65	65	65	69	69

Datos técnicos certificados por Eurovent AC2: Big PACi NX Elite conducto de alta presión estática - PE4 · R32

Unidad exterior			U-200PZH4E8	U-250PZH4E8
Unidad interior			**S-200PE4E**	**S-250PE4E**
Eficiencia estacional en modo refrigeración (SEASC)	Pdesign	kW	19,00	22,00
	SEER		6,02	5,40
	Qce	kWh/año	237,80	213,00
Refrigeración estándar a carga parcial condición A (refrigeración STD)	Potencia frigorífica nominal (Pc)	kW	19,00	22,00
	Consumo (Pec)	kW	5,93	8,04
	EER		3,20	2,74
Calefacción en clima templado (SEASHAvg)	Pdesign	kW	14,50	15,00
	SCOP		3,85	3,83
	Qhe	kWh/año	151,10	150,20
Calefacción estándar (calefacción STD)	Potencia calorífica nominal (Ph)	kW	22,40	24,00
	Consumo (Peh)	kW	6,31	6,76
	COP		3,55	3,55
Acústica (sonido)	LwO env	dB(A)	—	—

*** Consultar la condición de cada prueba en la página web oficial (https://www.eurovent-certification.com/es).**

Datos técnicos certificados por Eurovent

Soluciones comerciales aire-aire - PACi NX

Datos técnicos certificados por Eurovent AC1: Serie PACi NX Standard split - PK4 · R32

Unidad exterior			U-25PZ3E5	U-36PZ3E5	U-50PZ3E5	U-60PZ3E5A	U-71PZ3E5A	U-100PZ3E5	U-100PZ3E8
Unidad interior			**S-2545PK4E**	**S-2545PK4E**	**S-5010PK4E**	**S-5010PK4E**	**S-5010PK4E**	**S-5010PK4E**	**S-5010PK4E**
Eficiencia estacional en modo refrigeración (SEASC)	Pdesign	kW	2,50	3,50	5,00	6,10	6,90	9,00	9,00
	SEER		6,60	6,80	7,20	7,00	6,00	6,20	6,20
	Qce	kWh/año	133,00	181,00	243,00	305,00	402,00	508,00	508,00
Refrigeración estándar a carga parcial condición A (refrigeración STD)	Potencia frigorífica nominal (Pc)	kW	2,50	3,50	5,00	6,10	6,90	9,00	9,00
	Consumo (Pec)	kW	0,57	0,90	1,47	1,71	2,10	2,79	2,79
	EER		4,39	3,89	3,40	3,57	3,29	3,23	3,23
Calefacción en clima templado (SEASHAvg)	Pdesign	kW	2,50	2,60	4,00	4,60	5,20	8,80	8,80
	SCOP		4,20	4,40	4,40	4,60	4,40	4,00	4,00
	Qhe	kWh/año	833,00	827,00	1271,00	1400,00	1654,00	3080,00	3080,00
Calefacción estándar (calefacción STD)	Potencia calorífica nominal (Ph)	kW	2,80	3,60	5,00	6,10	7,10	9,00	9,00
	Consumo (Peh)	kW	0,62	0,88	1,19	1,43	1,73	2,36	2,36
	COP		4,52	4,09	4,20	4,27	4,10	3,81	3,81
Acústica (sonido)	LwO env	dB(A)	64	64	64	64	66	70	70

Datos técnicos certificados por Eurovent AC1: Serie PACi NX Standard cassette de 4 vías 60x60 - PY3 · R32

Unidad exterior			U-25PZ3E5	U-36PZ3E5	U-50PZ3E5	U-60PZ3E5A
Unidad interior			**S-25PY3E**	**S-36PY3E**	**S-50PY3E**	**S-60PY3E**
Eficiencia estacional en modo refrigeración (SEASC)	Pdesign	kW	2,50	3,60	4,7	6,00
	SEER		6,50	6,70	7,30	6,80
	Qce	kWh/año	134,00	188,00	226	305,00
Refrigeración estándar a carga parcial condición A (refrigeración STD)	Potencia frigorífica nominal (Pc)	kW	2,50	3,60	4,7	6,00
	Consumo (Pec)	kW	0,56	0,91	1,34	1,77
	EER		4,46	3,96	3,51	3,39
Calefacción en clima templado (SEASHAvg)	Pdesign	kW	2,80	2,80	4,00	4,60
	SCOP		4,60	4,30	4,40	4,20
	Qhe	kWh/año	850,00	912,00	1264,00	1500,00
Calefacción estándar (calefacción STD)	Potencia calorífica nominal (Ph)	kW	3,20	3,60	5,00	6,00
	Consumo (Peh)	kW	0,72	0,84	1,27	1,66
	COP		4,44	4,29	3,94	3,61
Acústica (sonido)	LwO env	dB(A)	64	64	64	64

Datos técnicos certificados por Eurovent AC1: Serie PACi NX Standard cassette de 4 vías 90x90 - PU3 · R32

Unidad exterior			U-36PZ3E5	U-50PZ3E5	U-60PZ3E5A	U-71PZ3E5A	U-100PZ3E5	U-100PZ3E8
Unidad interior			**S-3650PU3E**	**S-3650PU3E**	**S-6071PU3E**	**S-6071PU3E**	**S-1014PU3E**	**S-1014PU3E**
Eficiencia estacional en modo refrigeración (SEASC)	Pdesign	kW	3,60	5,00	6,00	7,10	10,00	10,00
	SEER		8,10	8,00	7,80	6,80	6,80	6,70
	Qce	kWh/año	156,00	219,00	269,00	365,00	515,00	521,00
Refrigeración estándar a carga parcial condición A (refrigeración STD)	Potencia frigorífica nominal (Pc)	kW	3,60	5,00	6,00	7,10	10,00	10,00
	Consumo (Pec)	kW	0,83	1,28	1,61	2,17	2,62	2,62
	EER		4,34	3,91	3,73	3,27	3,82	3,82
Calefacción en clima templado (SEASHAvg)	Pdesign	kW	2,80	4,00	4,60	5,20	10,00	10,00
	SCOP		4,80	4,70	4,90	4,60	4,40	4,40
	Qhe	kWh/año	817,00	1191,00	1314,00	1583,00	3182,00	3182,00
Calefacción estándar (calefacción STD)	Potencia calorífica nominal (Ph)	kW	3,60	5,00	6,00	7,10	10,00	10,00
	Consumo (Peh)	kW	0,71	1,08	1,34	1,68	2,03	2,03
	COP		5,07	4,63	4,48	4,23	4,93	4,93
Acústica (sonido)	LwO env	dB(A)	64	64	64	66	70	70

Datos técnicos certificados por Eurovent AC1: Serie PACi NX Standard consola de techo - PT3 · R32

Unidad exterior			U-36PZ3E5	U-50PZ3E5	U-60PZ3E5A	U-71PZ3E5A	U-100PZ3E5	U-100PZ3E8
Unidad interior			**S-3650PT3E**	**S-3650PT3E**	**S-6071PT3E**	**S-6071PT3E**	**S-1014PT3E**	**S-1014PT3E**
Eficiencia estacional en modo refrigeración (SEASC)	Pdesign	kW	3,50	5,00	6,00	6,80	10,00	10,00
	SEER		7,20	6,70	7,30	5,90	6,60	6,50
	Qce	kWh/año	171,00	262,00	288,00	404,00	531,00	537,00
Refrigeración estándar a carga parcial condición A (refrigeración STD)	Potencia frigorífica nominal (Pc)	kW	3,50	5,00	6,00	6,80	10,00	10,00
	Consumo (Pec)	kW	0,85	1,65	1,67	2,10	2,75	2,75
	EER		4,14	3,03	3,59	3,24	3,64	3,64
Calefacción en clima templado (SEASHAvg)	Pdesign	kW	2,80	4,00	4,60	4,70	10,00	10,00
	SCOP		4,40	4,10	4,60	4,30	4,20	4,20
	Qhe	kWh/año	891,00	1365,00	1399,00	1529,00	3331,00	3331,00
Calefacción estándar (calefacción STD)	Potencia calorífica nominal (Ph)	kW	3,50	5,00	6,00	6,80	10,00	10,00
	Consumo (Peh)	kW	0,76	1,34	1,46	1,62	2,36	2,36
	COP		4,61	3,73	4,11	4,20	4,24	4,24
Acústica (sonido)	LwO env	dB(A)	64	64	64	66	70	70

Datos técnicos certificados por Eurovent AC1: Serie PACi NX Standard unidad de conducto adaptable - PF3 · R32

Unidad exterior			U-36PZ3E5	U-50PZ3E5	U-60PZ3E5A	U-71PZ3E5A	U-100PZ3E5	U-100PZ3E8
Unidad interior			**S-3650PF3E**	**S-3650PF3E**	**S-6071PF3E**	**S-6071PF3E**	**S-1014PF3E**	**S-1014PF3E**
Eficiencia estacional en modo refrigeración (SEASC)	Pdesign	kW	3,40	5,00	5,70	6,80	9,50	9,50
	SEER		6,00	6,50	6,40	6,00	6,60	6,50
	Qce	kWh/año	198,00	267,00	310,00	391,00	502,00	508,00
Refrigeración estándar a carga parcial condición A (refrigeración STD)	Potencia frigorífica nominal (Pc)	kW	3,40	5,00	5,70	6,80	9,50	9,50
	Consumo (Pec)	kW	0,90	1,80	1,61	2,14	2,66	2,66
	EER		3,78	2,78	3,54	3,18	3,57	3,57
Calefacción en clima templado (SEASHAvg)	Pdesign	kW	2,40	3,80	4,40	4,70	7,80	7,80
	SCOP		4,00	4,00	4,40	4,10	3,90	3,90
	Qhe	kWh/año	839,00	1303,00	1376,00	1591,00	2795,00	2795,00
Calefacción estándar (calefacción STD)	Potencia calorífica nominal (Ph)	kW	3,40	5,00	5,70	6,80	9,50	9,50
	Consumo (Peh)	kW	0,82	1,38	1,41	1,70	2,32	2,32
	COP		4,15	3,62	4,04	4,00	4,09	4,09
Acústica (sonido)	LwO env	dB(A)	64	64	64	66	70	70

*** Consultar la condición de cada prueba en la página web oficial (https://www.eurovent-certification.com/es).**

Explicación de funciones

Ahorro de energía.



REFRIGERANTE R32. Nuestras bombas de calor, con el refrigerante R32, muestran una drástica reducción del índice de potencial de calentamiento global (PCA).



EXCEPCIONAL EFICIENCIA ESTACIONAL EN REFRIGERACIÓN BASADA EN EL REGLAMENTO ERP. Un SEER mayor significa más eficiencia. ¡Ahorro en refrigeración durante todo el año!



EXCEPCIONAL EFICIENCIA ESTACIONAL EN CALEFACCIÓN BASADA EN EL REGLAMENTO ERP. Un SCOP mayor significa más eficiencia. ¡Ahorro en calefacción durante todo el año!



ECONAVI. Sensor inteligente de actividad humana y tecnologías de detección de luz solar que pueden detectar y reducir los residuos al optimizar el funcionamiento del aire acondicionado de acuerdo con las condiciones de la sala. Permite ahorrar energía con solo pulsar un botón.



SISTEMA INVERTER PLUS. La clasificación del sistema Inverter+ proporciona un mayor rendimiento y destaca en los sistemas de Panasonic.



SISTEMA INVERTER. La gama Inverter proporciona mayor eficiencia y confort. Proporciona un control de la temperatura más preciso, sin altibajos, y mantiene constante la temperatura ambiente con un menor consumo de energía y una reducción significativa del ruido y de las vibraciones.



COMPRESOR ALTAMENTE EFICIENTE. Los compresores del Panasonic Big PACi NX Elite funcionan con un rango de Hz más amplio tienen un funcionamiento más eficiente durante todo el año.



COMPRESOR ROTATIVO R2 DE PANASONIC. Diseñado para soportar condiciones extremas, proporciona un alto nivel de rendimiento y eficiencia.



MAYOR EFICIENCIA Y MEJORES VALORES PARA APLICACIONES DE BAJA TEMPERATURA.
En una escala de eficiencia energética de D a A+++, el PACi NX con intercambiador de calor de agua proporciona calefacción con clasificación A+++.

Altas prestaciones y aire sano.



HASTA -20 °C EN MODO REFRIGERACIÓN. El aire acondicionado funciona en modo refrigeración con una temperatura exterior de -20 °C.



HASTA -20 °C EN MODO CALEFACCIÓN. El aire acondicionado funciona en modo calefacción con una temperatura exterior de hasta -20 °C.



nanoe™ X. Esta tecnología, con los beneficios de los radicales hidroxilo, tiene la capacidad de inhibir los contaminantes, virus y bacterias para limpiar y desodorizar.



SÚPER SILENCIOSO. Gracias a la tecnología Super Quiet, nuestros aparatos son más silenciosos que el interior de una biblioteca (30 dB(A)).



VENTILADOR DC. Seguridad y precisión.



FILTRO INCLUIDO. Conducto con filtro incluido.



BLUEFIN. Panasonic Big PACi NX Elite ha prolongado la vida útil de sus condensadores mediante un tratamiento adicional.



VENTILADOR DE GRAN TAMAÑO. El ventilador de gran tamaño del Panasonic Big PACi NX Elite genera un mayor caudal de aire y su funcionamiento es muy silencioso a baja velocidad.



UN MAYOR CONFORT CON AEROWINGS. La función Aerowings de Panasonic incorpora dos lamas que concentran el caudal de aire para enfriar o calentar en el menor tiempo posible, distribuyendo el aire uniformemente por toda la habitación. Para YKEA - Pared.



HASTA 52 °C EN MODO REFRIGERACIÓN.
El sistema PACi NX con intercambiador de calor de agua funciona en modo refrigeración a temperaturas exteriores de hasta 52 °C.



SISTEMA DE RENOVACIÓN R410A/R22.
El sistema de renovación de Panasonic permite que una instalación R410A o R22 en buenas condiciones pueda reutilizarse instalando los nuevos sistemas R32 de alta eficiencia.



5 AÑOS DE GARANTÍA DEL COMPRESOR.
Garantizamos los compresores de la unidad exterior en toda la gama durante cinco años.

Alta conectividad.

COMMERCIAL SMART EDGE. Gestione toda la cartera de HVAC de Panasonic desde una sola plataforma, in situ o de forma remota, las 24 horas del día. Puesta en marcha simplificada, gestión optimizada de la instalación y analítica avanzada.

CONTROL VÍA INTERNET. Un sistema de última generación que proporciona un control remoto fácil de usar del aire acondicionado o la bomba de calor desde cualquier lugar, mediante un smartphone o tableta con Android™ o iOS, o bien con un PC a través de internet.

CONECTIVIDAD BMS. El puerto de comunicación puede estar integrado en la unidad interior y facilita la conexión de la bomba de calor Panasonic a un sistema de domótica o de gestión de edificios (BMS), así como su control.

INTEGRACIÓN DOMÉSTICA EN LA S-LINK - CZ-CAPRA1. Se puede conectar cualquier gama RAC a S-Link. Ahora es posible el control total.

CONTROL AVANZADO. Mando de pared de pantalla táctil incluido de serie. Diseño limpio. Fácil operación y acceso rápido a todos los menús.



Panasonic

ECO i EX

ECO i



Commercial VRF – ECOi

Los sistemas Panasonic VRF han sido diseñados específicamente para ahorrar energía, ser fáciles de instalar y ofrecer un rendimiento de alta eficiencia, una solución para mejorar el confort y la calidad del aire interior (IAQ). Con una gran selección de modelos de unidades interiores y exteriores y características únicas diseñadas para las oficinas más exigentes y para grandes edificios.

ACERCA DE

VRF aspectos destacados → 310
Panasonic VRF, máximo confort → 312
El equilibrio de la naturaleza en la calidad del aire interior → 314
Filtro de agentes atmosféricos BION (opcional) → 316
Soluciones para restaurantes → 318
El máximo ahorro, control y confort para todo el hotel → 320
Soluciones innovadoras para tiendas → 322

Serie Mini ECOi LZ2 R32 → 326
Serie Mini ECOi LE R410A → 330
Serie ECOi EX → 334
Serie ECOi EX MZ1 de 2 tubos R32 → 340
Serie ECOi ECOi EX MF4 de 3 tubos R32 → 344
Serie ECOi EX ME2 de 2 tubos R410A → 348
Serie ECOi EX MF3 de 3 tubos R410A → 356
Kit de caja de control compacta de 3 tubos / tipo de conexión múltiple → 357

Intercambiador de calor de agua para aplicaciones hidrónicas → 382

Detección de fugas y Pump Down automático de refrigerante para R410A → 362

Panasonic DX PRO Designer → 364

Renovación de R22 → 365

Explicación de funciones → 408

Gama de unidades exteriores VRF → 324
Gama de unidades interiores VRF → 366

Modelos compatibles con ECOi → 392

ESPECIFICACIONES DE PRODUCTO

Gama de unidades exteriores VRF

Serie Mini ECOi LZ2 de 4 a6 HP · R32 → 328
Serie Mini ECOi LZ2 8 y 10 HP · R32 → 329
Serie Mini ECOi LE2. Gran eficiencia de 4 a 6 HP · R410A → 332
Serie Mini ECOi LE1. Gran eficiencia 8 y 10 HP · R410A → 333
Serie ECOi EX MZ1 de 2 tubos · R32 → 341
Serie ECOi EX MF4 de 3 tubos· R32 → 345
Serie ECOi EX ME2 de 2 tubos · R410A → 351
Serie ECOi EX MF3 de 3 tubos · R410A → 360

Gama de unidades interiores VRF

Cassette de 4 vías 90x90 tipo U2 · R32 / R410A → 369
Cassette de 4 vías 60x60 tipo Y3 · R32 / R410A → 370
Cassette de 2 vías tipo L1 · R410A → 371
Cassette de 1 vía tipo D1 · R410A → 372
Conducto adaptable de presión estática variable tipo F3 · R32 / R410A → 373
Conducto de perfil reducido y presión estática variable tipo M2 · R32 / R410A → 374
Conducto de alta presión estática tipo E2 · R410A → 375
Split tipo K3 · R32 / R410A → 377
Consola de techo tipo T2 · R410A → 378
Consola de suelo tipo G1 · R410A → 379
Consola de suelo tipo P2 · R410A → 380
Consola de suelo oculta tipo R2 · R410A → 380
Hydrokit para ECOi, agua a 45 °C · R410A → 381
HT Booster para la serie ECOi EX, agua a 70 °C · R410A → 383

Ventilación

Kit de conexión UTA MAH4M para ECOi de 2 tubos → 384
Ventilación con recuperación de energía avanzada - Serie ZY → 388
Ventilación con recuperación de energía con batería DX - Serie HRPT → 389
Cortina de aire con batería DX, conectada a ECOi de 2 tubos → 390
air-e generador nanoe X de instalación en el techo → 391

Accesorios y control → 393

Dimensiones y tamaños de tubo de derivaciones y colectores → 400

Datos técnicos certificados por Eurovent → 404

VRF aspectos destacados

Panasonic ofrece una extensa gama de soluciones para edificios de dimensiones medianas y grandes, con la mejor combinación de componentes para responder a todas las necesidades y restricciones de instalación.



		Gama de potencia	Funcionamiento a temperaturas extremas	Núm. máximo de unidades interiores que pueden conectarse	Relación de conexión interior/ exterior	Unidades interiores	Controles	Integración de otras gamas
R32	**Mini ECOi LZ2** 	4 - 10 HP	**-20 °C** en modo calefacción **52 °C** en modo refrigeración	16 [1]	50 ~ 150%	Todas (comprobar restricciones)	Todos	Integración total de control PACi NX + integración de gama doméstica mediante accesorios
	ECOi EX MZ1 	8 - 48 HP	**-25 °C** en modo calefacción **52 °C** en modo refrigeración	43	50 ~ 130%			
	ECOi MF4 	8 - 36 HP	**-20 °C** en modo calefacción **52 °C** en modo refrigeración	52	50 ~ 150%			
R410A	**Mini ECOi LE2/LE1** 	4 - 10 HP	**-20 °C** en modo calefacción **46 °C** en modo refrigeración	15	50 ~ 130%	Todas (comprobar restricciones)	Todos	Integración total de control PACi NX + integración de gama doméstica mediante accesorios
	ECOi EX ME2 	8 - 80 HP	**-25 °C** en modo calefacción **52 °C** en modo refrigeración	64	50 ~ 200%			
	ECOi EX MF3 	8 - 48 HP	**-20 °C** en modo calefacción **52 °C** en modo refrigeración	52	50 ~ 150%			

1) Para modelo de 6 HP. 2) 50 ~ 200 % solo si hay instalada una unidad exterior. En otros casos, 50 ~ 130 %.

Solución VRF completa para mayor eficiencia, calidad y confort

La gama ECOi con refrigerante R32 se ha ampliado a 48 HP a fin de satisfacer las últimas demandas del mercado relativas a edificios sin emisiones, lo que nos permite ofrecer un completo catálogo de productos. R32 ECOi es una solución VRF orientada al futuro que cumple con las normas sobre F-gas.

VRF Panasonic, solución extendida de reducción de emisiones.

Gama R32 ECOi de 4-12 HP, ampliable hasta 48 HP.
Una línea completa que cuenta con unidades interiores nanoe™ X, soluciones hidrónicas y de ventilación, y conectividad BMS sin interrupciones.

R32
REFRIGERANTE

R32
REDUCCIÓN DEL POTENCIAL DE CALENTAMIENTO ATMOSFÉRICO EN UN
68% 1)



CO_2 SOSTENIBLE Y ALTAMENTE EFICIENTE

El PCA se reduce un 68 % [1] y las emisiones totales de CO_2e hasta un 82 % [2] gracias a un menor volumen de refrigerante y a una mayor eficiencia.

R32 FIABILIDAD: CONFORMIDAD CON EL ESTÁNDAR R32

Panasonic ofrece medidas de seguridad que cumplen con las normas más recientes y los requisitos de densidad de R32 para cada proyecto.

-25 °C FLEXIBILIDAD EN EL DISEÑO

· Hasta 1000 m de tuberías
· Calefacción hasta -25 °C
· Amplia gama de unidades interiores con nanoe™ X
· Conectividad flexible: independiente, central e integración con BMS

1) El potencial de calentamiento atmosférico del refrigerante R32 es de 675, mientras que el del R410A es de 2088. 2) CO_2e total = PCA × carga. Investigación interna de Panasonic realizada bajo condiciones consistentes del sistema.

Solución ECOi completa.

El equilibrio de la naturaleza en la calidad del aire interior.
Amplia gama de unidades interiores aire-aire con nanoe™ X

Mejor calidad del aire interior.
Una gama de ventilaciones que incluye ventiladores de recuperación de energía y kits de conexión UTA.

Módulos hidrónicos.
Para proporcionar calefacción y agua caliente.



Conectividad perfectamente integrada.
Control individual o centralizado, soluciones de control de múltiples ubicaciones e integraciones de BMS.

Una sola plataforma para el control total de todos tus centros, las 24 horas del día, de forma remota..
Commercial Smart Edge.

Integración de otras gamas.
Gama PACi NX: integración total de control + integración de gama doméstica mediante accesorios.

Panasonic VRF, máximo confort

Desde 2006, todos los sistemas VRF de Panasonic incluyen la tecnología especial de temperatura variable de evaporación (VET, por sus siglas en inglés) como estándar, con control variable de la temperatura del refrigerante.



Temperatura de evaporación y condensación variable.

La «lógica inteligente» comprueba la temperatura cada 30 segundos y ajusta la temperatura refrigerante automáticamente en función de la demanda real y las condiciones exteriores, garantizando un mejor rendimiento energético en todo momento.

La temperatura varía de 16 °C a 3 °C.
Asimismo, la temperatura de condensación también es variable y se ajusta a la carga térmica de la sala dentro de un rango de 33 - 55 °C.

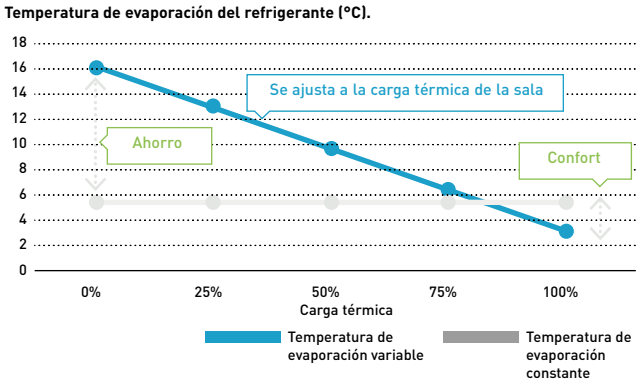

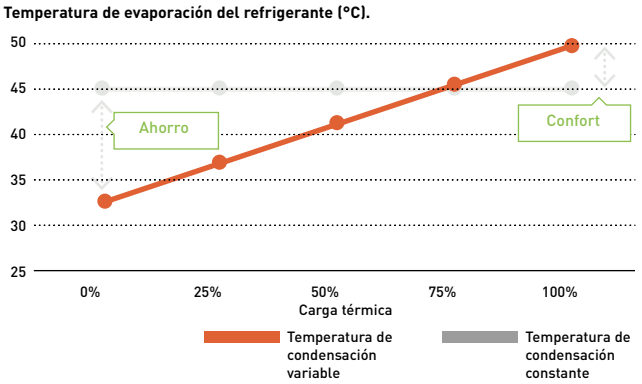

Ejemplo del modo refrigeración (el modo calefacción también está disponible).

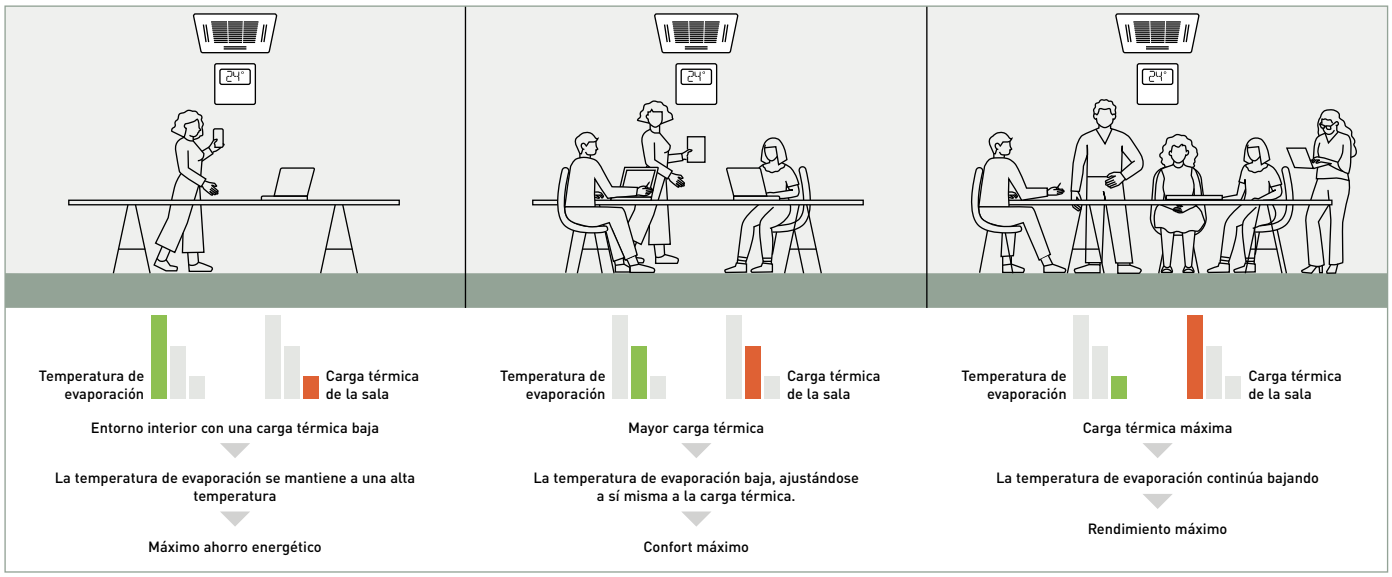

Enfoque técnico en las temperaturas variables

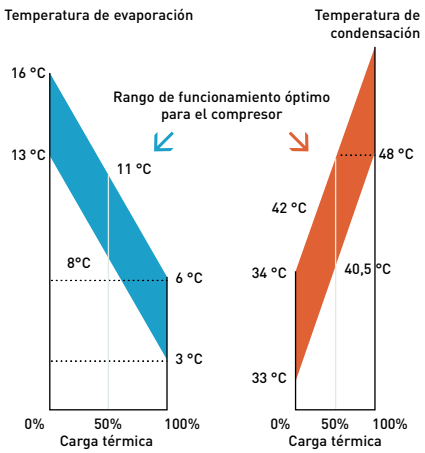

Control de la temperatura de impulsión

Esta función especial está disponible en todas las unidades interiores de los sistemas VRF de Panasonic con el fin de garantizar el máximo confort del usuario final.
Por ejemplo, si la temperatura del aire impulsado cayera por debajo de 10 °C en el modo refrigeración, el usuario podría sentirse incómodo, al igual que ocurriría en el modo calefacción si la temperatura se elevara demasiado.
Con el control de la temperatura del aire de impulsión de Panasonic, esto se puede ajustar dentro de un rango de refrigeración de 7 - 22 °C.

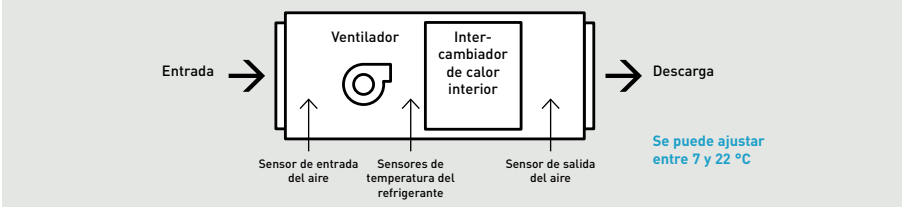

Beneficios:
- El aire nunca saldrá demasiado frío o demasiado caliente
- Función de refrigeración y calefacción
- Confort
- Ahorro de energía
- Evita que se forme condensación en los conductos y salidas, mejorando los niveles de higiene

El equilibrio de la naturaleza en la calidad del aire interior

nanoe™ X, la tecnología con los beneficios de los radicales hidroxilo.

Abundantes en la naturaleza, los radicales hidroxilo (también conocidos como radicales OH) tienen la capacidad de neutralizar contaminantes, virus y bacterias para limpiar y desodorizar. La tecnología nanoe™ X puede brindar estos increíbles beneficios a los espacios interiores para que las superficies, los muebles y el ambiente interior puedan ser lugares más limpios y agradables, ya sea en casa, en el trabajo o visitando hoteles, tiendas, restaurantes, etc.



¿Qué tiene de especial la tecnología nanoe™ X?

Efectivo en tapicerías y superficies.

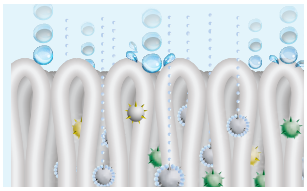

1 | Con una milmillonésima parte de un metro, nanoe™ X es mucho más pequeño que el vapor y puede penetrar profundamente en los tejidos para su desodorización.

Mayor duración de la vida útil.



2 | Contenido en diminutas partículas de agua, nanoe™ X tiene una larga vida útil, de aproximadamente 600 segundos, lo que posibilita que se extienda fácilmente por la habitación.

Gran cantidad.



3 | El nanoe X Generador Mark 3 produce 48 billones de radicales hidroxilo por segundo. Esta mayor cantidad de radicales hidroxilo en nanoe™ X aporta efectos sobresalientes en la inhibición de contaminantes.

Sin mantenimiento.



La imagen muestra el generador nanoe X Mark 3.

4 | No se requiere servicio ni mantenimiento. nanoe™ X es una solución sin filtro que no requiere mantenimiento, ya que su electrodo de atomización está envuelto en agua durante su proceso de generación y está fabricado con titanio.

7 efectos de nanoe™ X, la tecnología exclusiva de Panasonic

Desodoriza



Olores

Capacidad para inhibir 5 tipos de contaminantes

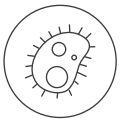

Bacterias y virus



Moho



Alérgenos



Polen



Sustancias peligrosas

Hidrata



Piel y cabello

* Consultar https://aircon.panasonic.es para obtener más detalles y datos de validación.

El primer dispositivo nanoe™ fue desarrollado por Panasonic en 2003

Generador: nanoe™

2003

480 mil millones de radicales hidroxilo/segundo

Estructura de partículas iónicas

Radicales hidroxilo



Generador: nanoe™ X

Mark 1 - 2016

4,8 billones de radicales hidroxilo/segundo

10x veces más

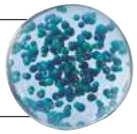

Mark 2 - 2019

9,6 billones de radicales hidroxilo/segundo

20x veces más

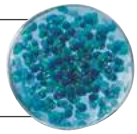

Mark 3 - 2022

48 billones de radicales hidroxilo/segundo

100x veces más



nanoe™ X ha vuelto a evolucionar: nanoe X Generador Mark 3.

Se trata de la última tecnología nanoe™ X, siempre en constante evolución. Dispone de la mayor cantidad de radicales hidroxilo en la historia de nanoe™, que genera 48 billones de radicales hidroxilo por segundo, cien veces la cantidad de radicales hidroxilo que contiene la tecnología nanoe™ tradicional. El mayor número de radicales hidroxilo, que es la clave del poder limpiador de nanoe™, significa que se puede esperar un nivel de rendimiento todavía más alto.

nanoe™ X es una tecnología reconocida internacionalmente.
Se dispone de informes de pruebas oficiales.

Cumple los requisitos de VDI 6022 y HACCP

Certificación VDI 6022 que asegura uno de los criterios de higiene más rigurosos del sector HVAC, compatible con los requisitos HACCP de seguridad alimentaria.

VDI 6022 – Parte 5 [1] Certificación.

Evitar la exposición alergénica.
Inhibe una amplia gama de bacterias nocivas, virus, moho, polen y alérgenos.

VDI 6022 – Parte 1 [1] y 1.1 [2] Certificación.

Ventilación y calidad del aire interior.
Tecnología Panasonic nanoe™ X que mejora la calidad del aire interior.

Certificación HACCP de seguridad alimentaria [3] – El primer fabricante de HVAC de Europa.

1) Marca de certificación sólo válida para generador nanoe X Mark 3. 2) Marca de certificación sólo válida para generador nanoe X Mark 2 y Mark 3. 3) Aplicable a las unidades interiores PACi NX y ECOi equipadas con generador nanoe X Mark 3.

Mayor concentración, incluso en espacios grandes

Mayor eficacia incluso en espacios grandes de más de 100 m².

Condiciones de la simulación: inspección/ modelo: cassette de 4 vías/tamaño de la sala: 112 m²/altura de la sala: 2,4 m/ Posición de la unidad interior: centro del espacio/ventilación: 3 veces/hora.

Nivel de concentración de nanoe™:

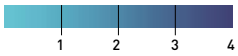

Difusión de nanoe™ X al ambiente en un breve periodo de tiempo para alcanzar rápidamente el nivel de concentración eficaz.

Simulación con generador nanoe X Mark 3 en una sala de 112 m²

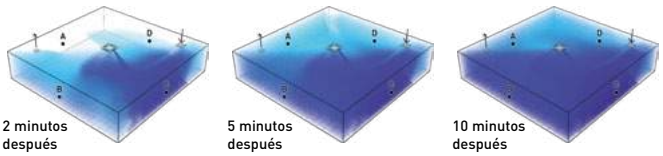

Eficacia en grandes espacios con generador Mark 3

Inhibe los virus: Un aire acondicionado equipado con nanoe X Generador Mark 3 inhibe la actividad de los virus adheridos (bacteriófagos) en un 98,81 % en 4 horas [1].

Prueba ambiente.

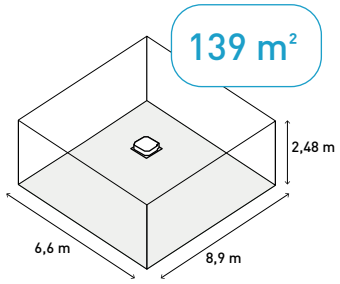

Resultado de la prueba (bacteriófagos).

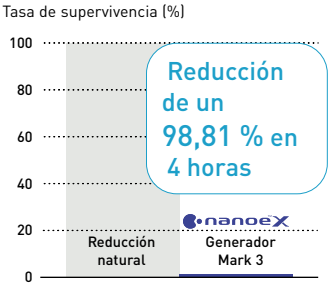

Inhibe el polen: Resultado de nanoe X Generador Mark 3. Inhibe el polen en una cuarta parte del tiempo requerido por nanoe X Generador Mark 2 [2].

Comparación del tiempo necesario para inhibir el 99 % del polen de cedro [3].

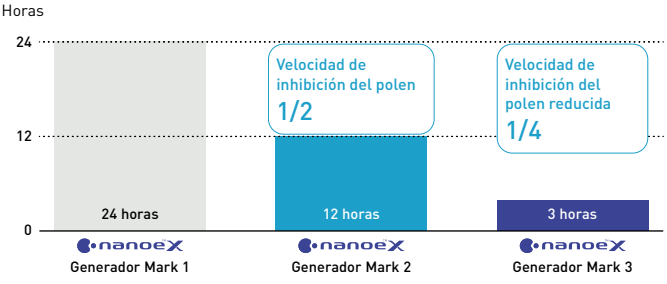

1) Organización del ensayo: SGS Inc/Objeto del ensayo: bacteriófagos adheridos/Volumen de la prueba: espacios de aprox. 139 m³ (6,6 x 8,9 x 2,48 m). Resultado del ensayo: reducción de un 98,81 % en 4 horas. Informe de prueba n.º: SHES21090190258 3. 2) Efecto después de 3 horas en un espacio de prueba de aprox. 24 m³. Los datos no son los resultados de pruebas en espacios reales de funcionamiento. 3) **nanoe X Generador Mark 1:** [Organización del ensayo] Centro de Análisis de Productos Panasonic [Método de prueba] Método ELISA de medición de alérgenos que se adhieren al tejido en una sala de prueba [aprox. 24 m³] [Método de inhibición] Activación de nanoe™ [Objetivo] Alérgeno adherido (polen de cedro) [Resultado de la prueba] Inhibición del 99 % o más en 24 horas (4AA33-151001-F01). **nanoe X Generador Mark 2:** [Organización del ensayo] Centro de Análisis de Productos Panasonic [Método de prueba] Método ELISA de medición de alérgenos que se adhieren al tejido en una sala de prueba (aprox. 24 m³) [Método de inhibición] Activación de nanoe™ [Objetivo] Alérgeno adherido (polen de cedro) [Resultado de la prueba] Inhibición del 99 % o más en 12 horas confirmada (L19YA009). **nanoe X Generador Mark 3:** [Organización del ensayo] Centro de Análisis de Productos Panasonic [Método de prueba] Método ELISA de medición de alérgenos que se adhieren al tejido en una sala de prueba (aprox. 24 m³) [Método de inhibición] Activación de nanoe™ [Objetivo] Alérgeno adherido (polen de cedro) [Resultado de la prueba] Inhibición del 99 % o más en 3 horas (H21YA017-1).

Panasonic Heating & Cooling Solutions está incorporando la tecnología nanoe™ en una amplia gama de equipos



Cassette de 4 vías 90x90 tipo U2.
nanoe X Generador Mark 3 integrado.



Cassette de 4 vías 60x60 tipo Y3.
nanoe X Generador Mark 3 integrado.



Split tipo K3.
nanoe X Generador Mark 3 integrado.



Conducto adaptable tipo F3.
nanoe X Generador Mark 3 integrado.



Conducto tipo M2.
nanoe X Generador Mark 3 integrado.



Consola de suelo tipo G1.
nanoe X Generador Mark 1 integrado.



Modelo de suelo tipo P2.
nanoe X Generador Mark 3 integrado.



Modelo de suelo oculto tipo R2.
nanoe X Generador Mark 3 integrado.



air-e generador nanoe X de instalación en el techo.
nanoe X Generador Mark 1 integrado.

Filtro de agentes atmosféricos BION (opcional)

Hemos lanzado, en colaboración con los expertos en equipos de filtración de BION, una nueva filtración molecular para mejorar la calidad del aire interior.

BION MEDIA INSIDE





La eficacia de eliminación del dióxido de nitrógeno (NO2) puede alcanzar el 99,5%*

* Medido según las normas internacionales ASTM6646. La eficacia alcanza el 99,5 % en 4,8 segundos de tiempo de contacto con el lecho de medios (filtro FAM). ** El rendimiento varía en función del tamaño de la habitación, el ambiente y el uso, y puede tardar varias horas en conseguir un efecto completo. El filtro de agentes atmosféricos BION no es un dispositivo médico; es necesario cumplir las normativas locales relativas al diseño de edificios. Resultados de las pruebas realizadas en condiciones controladas de laboratorio. El rendimiento del filtro de agentes atmosféricos BION podría ser diferente en un entorno real.

El filtro de agentes atmosféricos BION atrapa y reduce determinados tipos de gases contaminantes nocivos

- Óxidos de nitrógeno (NOX_x)
- Ozono (O_3)
- Dióxido de azufre (SO_2)
- Formaldehído (HCHO)
- Compuestos orgánicos volátiles (VOC)

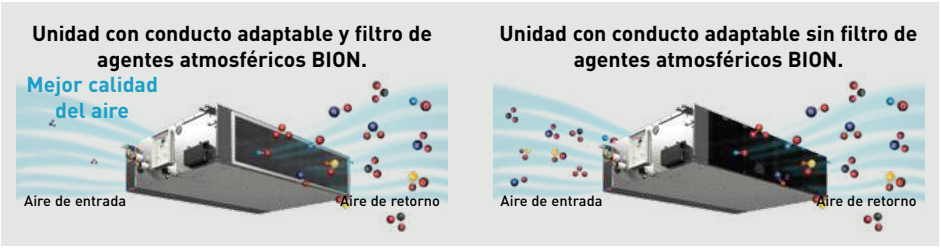

El filtro de agentes atmosféricos BION es una solución ideal para mejorar la calidad del aire interior en zonas urbanas.

Contaminación atmosférica en zonas urbanas de Europa

Según los informes, en 2021, una parte significativa de la población urbana europea se vio expuesta a niveles elevados de importantes agentes contaminantes atmosféricos*.

- El 75 % de la población urbana se expuso a concentraciones de NO_2 por encima de 10 µg/m³
- El 94 % se expuso a concentraciones de O_3 por encima de 60 µg/m³

* El informe «Europe's Air Quality Status 2023» (EEA, 2023) evalúa los niveles de contaminantes atmosféricos medidos en el aire ambiente en toda Europa (>2000 localizaciones) para los años 2021 y 2022. Los compara tanto con las normas de la UE establecidas en las directivas sobre calidad del aire ambiente como con las directrices de la OMS sobre calidad del aire de 2021.

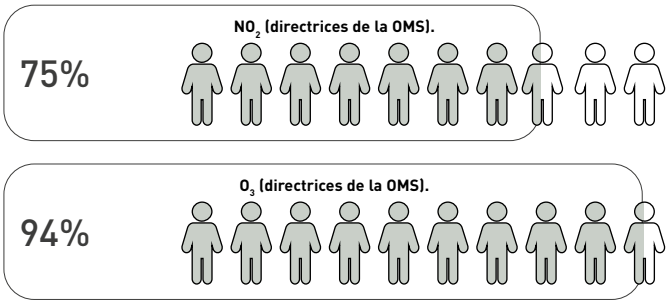

Proporción de la población urbana europea expuesta a concentraciones de contaminantes atmosféricos superiores a las normas de la UE y a las directrices de la OMS en 2021, según la referencia de EEA 2023.

¿Por qué la contaminación del aire exterior es importante para la calidad del aire interior?

La mala calidad del aire interior está asociada a los contaminantes del aire exterior, como los gases de escape de los coches y los humos de las fábricas, estando ambos estrechamente relacionados. Una parte importante de la exposición de las personas a la contaminación atmosférica se produce cuando están en el interior.



Diferentes objetivos, diferentes soluciones de calidad del aire interior

Hoy en día nos preocupamos por el bienestar y el aire que respiramos. Y existe tecnología para garantizar una mejor calidad del aire interior. Con la introducción del filtro de contaminantes atmosféricos BION, Panasonic ofrece soluciones de calidad del aire interior optimizadas para diversos objetivos.

Solución de calidad del aire interior	nanoe™ X	Filtro de contaminantes atmosféricos BION
Objetivos	Inhibir partículas como agentes contaminantes, ciertos tipos de virus y bacterias para limpiar y desodorizar	Inhibir gases como los óxidos de nitrógeno (NOX), el ozono (O3), el dióxido de azufre (SO2), el formaldehído (HCHO) y los compuestos orgánicos volátiles (VOC)
Tecnología	Radicales hidroxilo contenidos en agua	Filtración molecular
Mecanismo de filtrado	Captura física de partículas	Adsorción y absorción
Disponibilidad	De serie en todas las unidades interiores aire-aire	Accesorio opcional para la unidad con conducto adaptable (PF3/MF3)

Filtro de contaminantes atmosféricos BION*	PAW-APF800F	PAW-APF1000F	PAW-APF1400F
Unidad con conducto adaptable compatible	MF3 15, 22, 28, 36, 45 y 56	MF3 60 y 73	MF3 90, 112, 140 y 160

* El cartucho filtrante y la carcasa del filtro se incluyen en el paquete.

Soluciones para restaurantes

Soluciones completas de calefacción, refrigeración y ACS para restaurantes.

1



VRF eléctrico. ECOi EX y Mini ECOi.
El ECOi VRF eléctrico se ha diseñado especialmente para los restaurantes más exigentes. Sistema de alta eficiencia. Amplio rango de funcionamiento para proporcionar calefacción a temperaturas exteriores de hasta -25 °C (ECOi EX de 2 tubos). Adecuado para los proyectos de reacondicionamiento.

2



Kit de caja de control de 3 tubos.
Caja de recuperación de calor para conectar varias unidades interiores con una única caja, 4, 6 y hasta 8 grupos o unidades interiores.
Es una gran ventaja, especialmente en aplicaciones de restaurantes donde el espacio para conectar varias cajas es limitado.

3



Aquarea T-CAP.
Aquarea es ideal para aplicaciones de calefacción, refrigeración y producción de grandes cantidades de agua caliente a 75 °C; además, permite una amortización muy rápida y su huella de CO_2 es reducida.

4



Intercambiador de calor de agua para ECOi.
Producción eficiente de agua caliente respaldada por una bomba de agua de alto rendimiento de clase A.

5



Kit de conexión a UTA para una ventilación eficiente.
El kit de conexión a UTA se ha diseñado especialmente para mejorar la eficiencia del proceso de precalentamiento o preenfriamiento de la ventilación.

6



Unidad de conducto adaptable con nanoe™ X.
Unidades muy silenciosas que proporcionan el suministro de aire ideal. Unidades disponibles desde 1,5 kW que proporcionan un control de la temperatura preciso, incluso en salas pequeñas.
Las dos posibilidades de instalación (horizontal/vertical) con elevada presión estática externa de 150 Pa permiten una instalación flexible.
nanoe™ X integrado de serie.

7



Mini cassette.
La unidad de cassette de 4 vías 60x60 tipo Y3 tiene un diseño de panel moderno y elegante que combina con cualquier tipo de diseño de edificio.

8



Control a tu manera.
Amplia gama de controles, desde el control de usuario simple hasta el control de todo el sistema a través del acceso remoto. Pantalla táctil y control de consumo.

9



Cortina de aire con batería DX.
Concebida para un funcionamiento óptimo y un rendimiento eficiente.

10



Compatible con protocolos.
La gran flexibilidad de integración en los proyectos KNX / Modbus / LonWorks / BACnet permite la monitorización y el control completos y bidireccionales de todos los parámetros de funcionamiento. Gama de soluciones para el control local o remoto de todo el sistema de manera bidireccional.

11



Commercial Smart Edge.
Gestione toda la cartera de HVAC de Panasonic desde una sola plataforma, in situ o de forma remota, las 24 horas del día.

12



Unidad de condensación con refrigerante natural
La unidad CO_2 de Panasonic es la opción natural para vitrinas y cámaras de frío de restaurantes.
Alimentos siempre frescos gracias a una tecnología de refrigeración del futuro, sin riesgo de contaminación.

Alta eficiencia en condiciones de carga parcial.

Panasonic cuenta con soluciones para optimizar la instalación de refrigeración, calefacción y producción de ACS en restaurantes. Mientras proporciona refrigeración en la cocina, genera calefacción para producir ACS y calentar los espacios públicos, con un aire 100 % renovado, que ofrece la ventaja de eliminar los olores. Si se combinan ingeniosamente todas estas necesidades con la tecnología de Panasonic, se obtiene un sistema simple y flexible que se adapta a las necesidades de cualquier restaurante que desee reducir las facturas de electricidad.



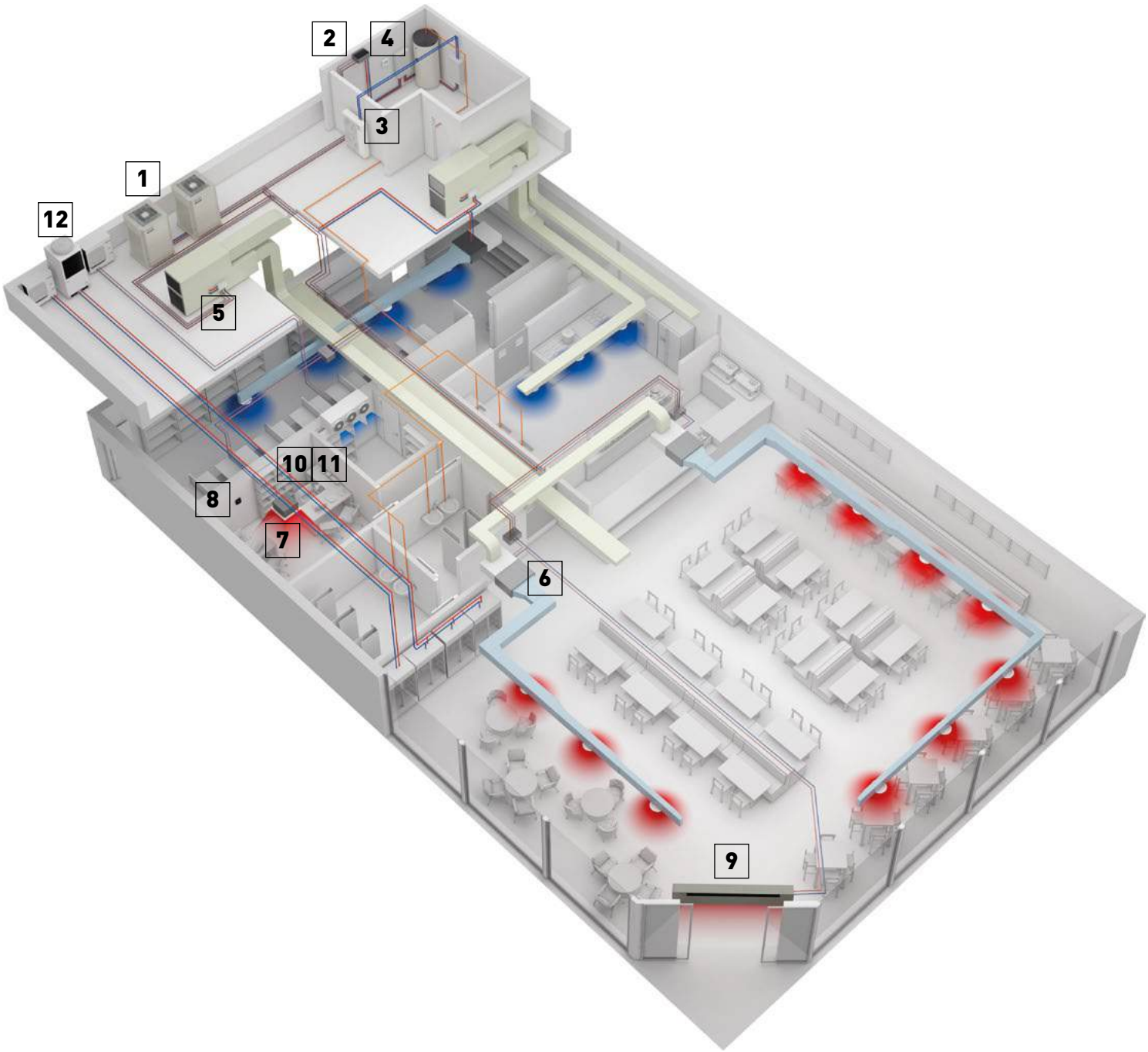

El máximo ahorro, control y confort para todo el hotel

1



ECOi EX (VRF eléctrico).
El ECOi VRF eléctrico se ha diseñado especialmente para los hoteles más exigentes. Sistema de alta eficiencia. Amplio rango de funcionamiento para proporcionar calefacción a temperaturas exteriores de hasta -25 °C (ECOi EX de 2 tubos). Adecuado para los proyectos de reacondicionamiento.

2



Unidades hidrónicas.
Suministro eficiente de agua caliente y fría.

3 8



Unidad YKEA para sala de servidores.
Refrigeración estable, constante y de alta eficiencia, incluso a -25 °C. Lista para funcionamiento continuo. Facilidad para conectar 2 sistemas que se alternen automáticamente y garantizar que las salas de servidores se mantienen refrigeradas.

4



Kit de conexión a UTA para una ventilación eficiente.
El kit de conexión a UTA se ha diseñado especialmente para mejorar la eficiencia del proceso de precalentamiento o preenfriamiento de la ventilación.

5



Control a tu manera.
Amplia gama de controles, desde el control de usuario simple hasta el control de todo el sistema a través del acceso remoto. Pantalla táctil, servidor web, control de consumo, control mediante smartphone... todo es posible.

6



Amplia gama de unidades interiores.
Todas las unidades están provistas de un sensor de temperatura de entrada del aire y emiten un nivel de sonido bajo para garantizar el máximo confort a los huéspedes. Las unidades equipadas con nanoe™ X (disponibles en modelos específicos) proporcionan una mejor calidad del aire en los espacios públicos de hoteles.

7



Commercial Smart Edge.
Gestione toda la cartera de HVAC de Panasonic desde una sola plataforma, in situ o de forma remota, las 24 horas del día.

8



Compatible con protocolos.
La gran flexibilidad de integración en los proyectos KNX / Modbus / LonWorks / BACnet permite la monitorización y el control completos y bidireccionales de todos los parámetros de funcionamiento. Gama de soluciones para el control local o remoto de todo el sistema de manera bidireccional.

9



Cortina de aire con batería DX.
Concebida para un funcionamiento óptimo y un rendimiento eficiente.

10a



Unidad de condensación con refrigerante natural.
La unidad CO_2 de Panasonic es la opción natural por ser la solución que ahorra energía y respetuosa con el medioambiente.

10b



Serie PACi NX Elite para refrigeración de salas blancas.
Solución eficiente y de alta calidad para aplicaciones de refrigeración a alta temperatura hasta 8 °C.

Panasonic ofrece una de las gamas más amplias de soluciones de HVAC&R y ACS del mercado, lo que nos permite proporcionar el sistema más adecuado para cualquier aplicación, 24 horas al día, 365 días al año.

Nuestras soluciones garantizan no solo una mayor satisfacción del usuario, sino también un menor consumo de energía y unos costes de funcionamiento reducidos.

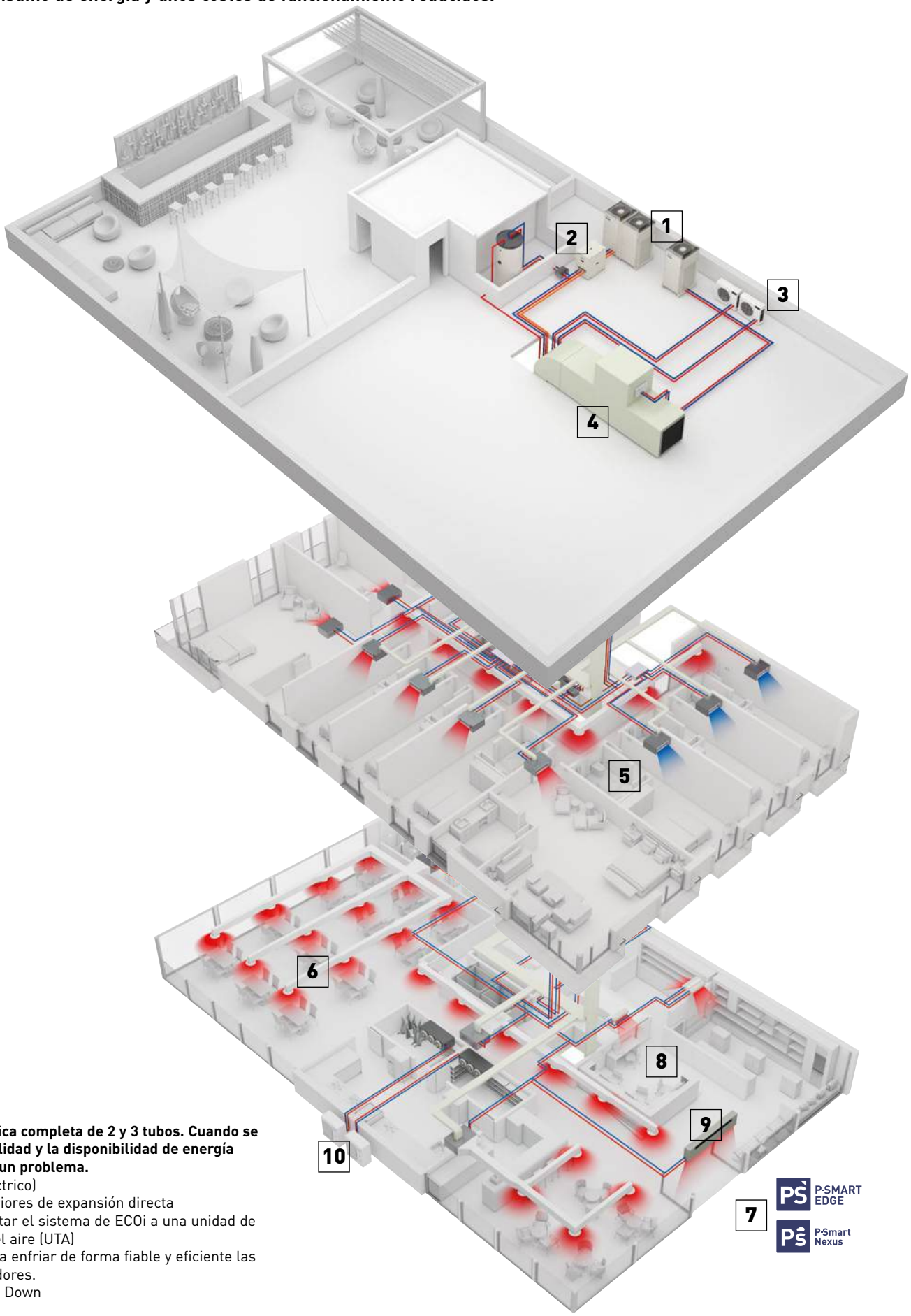

Solución eléctrica completa de 2 y 3 tubos. Cuando se necesita flexibilidad y la disponibilidad de energía eléctrica no es un problema.

- ECOi (VRF eléctrico)
- Unidades interiores de expansión directa
- Kit para conectar el sistema de ECOi a una unidad de tratamiento del aire (UTA)
- Split YKEA para enfriar de forma fiable y eficiente las salas de servidores.
- Sistema Pump Down

Soluciones innovadoras para tiendas



Soluciones multienergía, a gas o eléctricas.
La solución multienergía (a gas o eléctrica) de Panasonic proporciona los mejores resultados en cuanto a ahorro energético y flexibilidad de instalación. Las soluciones de Panasonic pueden conectarse a sistemas de expansión directa, instalaciones enfriadoras de agua y sistemas de ventilación, como unidades de tratamiento del aire.
1a: flujo de refrigerante variable (VRF). ECOi
1b: flujo de refrigerante variable (VRF). Mini ECOi
1c: 1x1. PACi NX
1d: aire-agua. Aquarea



Unidad YKEA para sala de servidores.
Refrigeración estable, constante y de alta eficiencia, incluso a -25 °C. Lista para funcionamiento continuo. Facilidad para conectar 2 sistemas que se alternen automáticamente y garantizar que las salas de servidores se mantienen refrigeradas.



Control a tu manera.
Amplia gama de controles, desde el control de usuario simple hasta el control de todo el sistema a través del acceso remoto. Pantalla táctil y control de consumo



Sensor Econavi.
El sensor Econavi detecta la presencia o ausencia de personas en la sala y adapta silenciosamente el sistema de climatización PACi o VRF para mejorar el confort y el ahorro de energía.



Amplia gama de unidades interiores.
Todas las unidades están provistas de un sensor de temperatura de entrada del aire y emiten un nivel de sonido bajo para garantizar el máximo confort a los huéspedes. Las unidades equipadas con nanoe™ X (disponibles en modelos específicos) proporcionan una mejor calidad del aire en los espacios públicos de hoteles.



Con conducto para aumentar la potencia y la eficacia.
Unidades supersilenciosas desde 1,0 kW que ofrecen un control preciso de la temperatura en habitaciones pequeñas. Las unidades de conducto ultradelgadas de tipo M2, con solo 200 mm de altura, se adaptan a espacios con techos bajos.



Cortina de aire con batería DX.
Concebida para un funcionamiento óptimo y un rendimiento eficiente.



Commercial Smart Edge.
Gestione toda la cartera de HVAC de Panasonic desde una sola plataforma, in situ o de forma remota, las 24 horas del día.



Compatible con protocolos.
La gran flexibilidad de integración en los proyectos KNX / Modbus / LonWorks / BACnet permite la monitorización y el control completos y bidireccionales de todos los parámetros de funcionamiento. Gama de soluciones para el control local o remoto de todo el sistema de manera bidireccional.



Kit de conexión a UTA para una ventilación eficiente.
El kit de conexión a UTA se ha diseñado especialmente para mejorar la eficiencia del proceso de precalentamiento o preenfriamiento de la ventilación.



Unidad con recuperación de energía para mayor eficiencia del sistema.
Los ventiladores Panasonic con recuperación de energía pueden reducir la carga de aire exterior, ya que recuperan de manera eficiente el calor que se pierde por ventilación durante el proceso de recuperación de calor.

Soluciones de calefacción y refrigeración para aplicaciones en puntos de venta.

Panasonic ha desarrollado soluciones para aplicaciones en tiendas y oficinas donde la amortización es un factor clave. El confort en el interior es crucial para una buena experiencia del cliente.
Ya sea desde el punto local de control o desde el sistema de Panasonic de control en la nube, es posible visualizar en detalle el estado del sistema de calefacción y refrigeración, así como analizarlo y optimizarlo para mejorar su eficiencia, reducir el tiempo de funcionamiento y prolongar la vida útil de las unidades.

8 razones por las que Panasonic es la mejor solución para una tienda:

· Solución completa
· Flexibilidad y adaptación
· Puntos de venta que apuestan por lo ecológico: bajas emisiones de CO_2
· Confort: alta satisfacción del cliente
· Expansión futura
· Panasonic ofrece unos sistemas eficientes a la altura de las expectativas con el paso de los años
· Alta calidad de servicio gracias al equipo de instalación Pro-Partner de Panasonic
· El sistema mantiene el funcionamiento haciendo by-pass hasta el 25 % de las unidades en caso de fallo eléctrico.

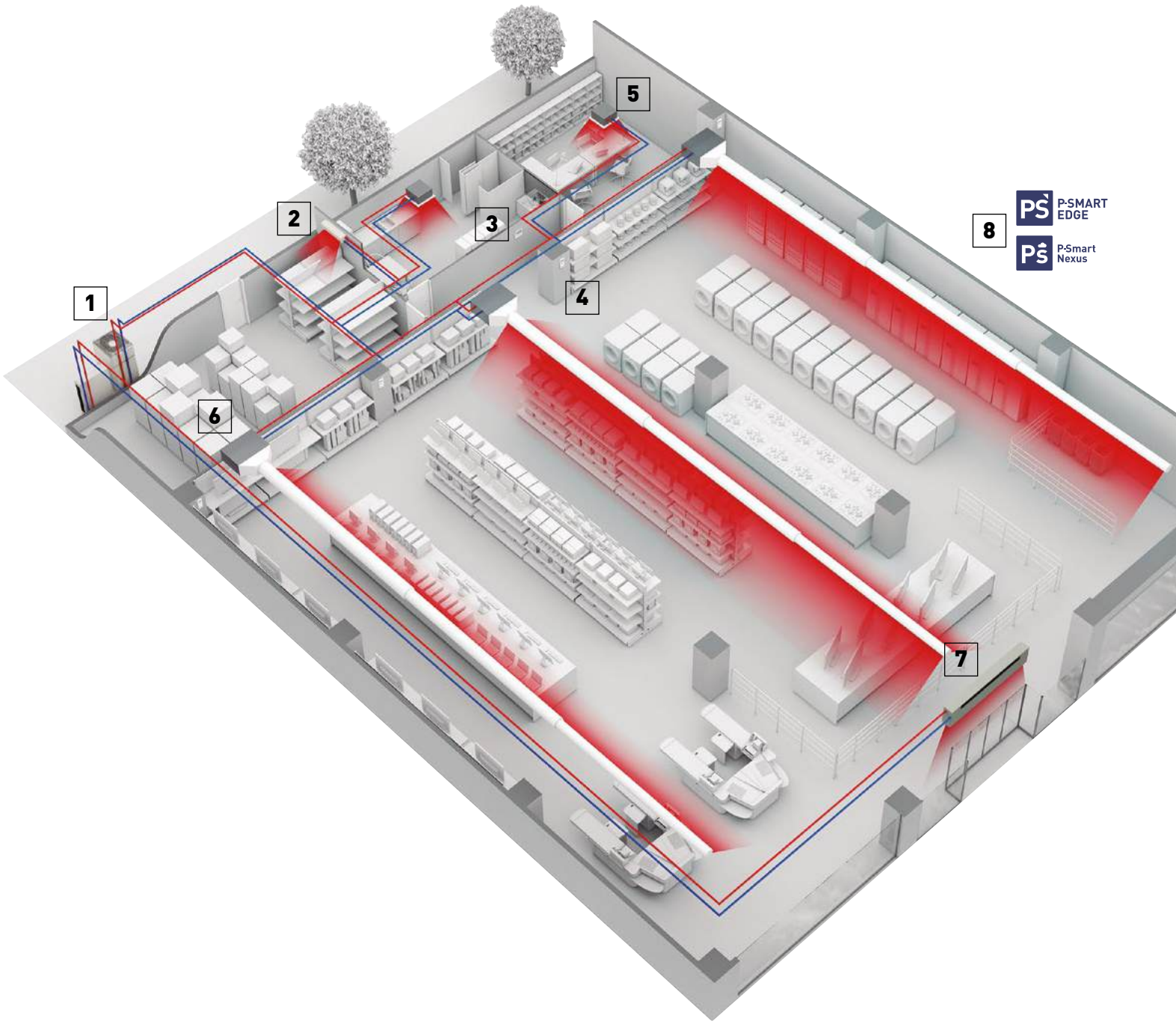

Gama de unidades exteriores VRF

Página	Unidades exteriores	4 HP	5 HP	6 HP	8 HP	10 HP
P. 328	R32 **Serie Mini ECOi LZ2 · R32**	 U-4LZ2E5 / U-4LZ2E8	 U-5LZ2E5 / U-5LZ2E8	 U-6LZ2E5 / U-6LZ2E8	 U-8LZ2E8	 U-10LZ2E8
P. 332	**Serie Mini ECOi LE2 / LE1 · R410A**	 U-4LE2E5 / U-4LE2E8	 U-5LE2E5 / U-5LE2E8	 U-6LE2E5 / U-6LE2E8	 U-8LE1E8	 U-10LE1E8
P. 341	R32 **Serie ECOi EX MZ1 de 2 tubos · R32**				 U-8MZ1E8	 U-10MZ1E8
P. 345	R32 **NUEVO Serie ECOi EX MF4 de 3 tubos · R32**				 U-8MF4E8	 U-10MF4E8
P. 351	**Serie ECOi EX ME2 de 2 tubos · R410A**				 U-8ME2E8	 U-10ME2E8
P. 360	**Serie ECOi EX MF3 de 3 tubos · R410A**				 U-8MF3E8	 U-10MF3E8

12 HP	14 HP	16 HP	18 HP	20 HP
 U-12MZ1E8				
 U-12MF4E8				
 U-12ME2E8	 U-14ME2E8	 U-16ME2E8	 U-18ME2E8	 U-20ME2E8
 U-12MF3E8	 U-14MF3E8	 U-16MF3E8		

Serie Mini ECOi LZ2 R32

Eficiencia extraordinaria en un cuerpo compacto y funcionamiento continuo, incluso a temperaturas ambiente extremas. VRF con un rendimiento sobresaliente en ahorro energético y SEER y SCOP superiores.





- EXTRAORDINARIO AHORRO. SEER 8,50 [1] SCOP 5,05 [1]
- R32 CALIDAD FIABLE: CONFORMIDAD CON EL ESTÁNDAR R32 [2]
- COMPRESORES CON ADN DE PANASONIC
- BAJA ALTURA (996 MM)
- 35Pa ESP ELEVADA PRESIÓN ESTÁTICA EXTERNA DE 35 PA
- FUNCIONAMIENTO EN MODO SILENCIOSO CON REDUCIDA CAÍDA DE CAPACIDAD
- 52°C -20°C FUNCIONAMIENTO CONTINUO A TEMPERATURAS AMBIENTE EXTREMAS
- 150 % RELACIÓN DE CAPACIDAD INTERIOR/EXTERIOR AUMENTADA HASTA UN 150 %

1) Para el modelo 4 HP. 2) Las medidas de seguridad relativas al R32 de Panasonic cumplen con las normas IEC 60335-2-40 (ed. 7.0) y EN 378 (ISO 5149).

La Mini ECOi LZ2 proporciona un rendimiento óptimo en cualquier condición climática.

Condiciones operativas de diseño ampliadas

La LZ2 Mini VRF es extremadamente fiable incluso en las condiciones más difíciles. Estas unidades pueden funcionar en modo refrigeración a temperaturas extremas, 52 °C en frío y -20 °C en modo calefacción.

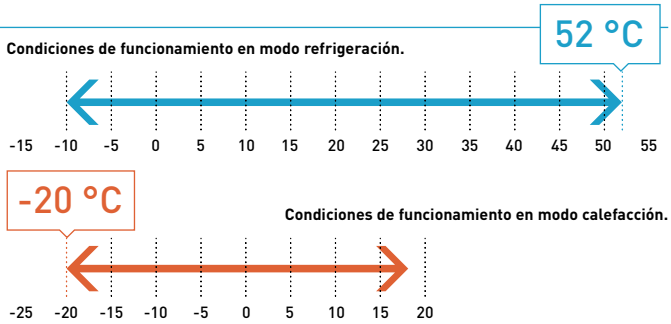

Refrigeración: temperatura del aire exterior °C (TS). Calefacción: temperatura del aire exterior °C (TH).

Compatible con una amplia gama de unidades interiores y mandos

Ampliación de la línea Panasonic VRF: el Mini ECOi R32 es compatible con equipos con alarma de detector de fugas de refrigerante R32 opcional, o con equipos que ya tienen detectores incorporados proporcionan una gran flexibilidad en todo tipo de instalaciones y puede utilizar todas las soluciones de control y monitorización escalables de Panasonic.

Se conecta al sensor detector de fugas de refrigerante R32 - CZ-CGLSC2



Cassette de 4 vías 90x90

Cassette de 4 vías 60x60

Split

Sensores R32 integrados





Conducto adaptable de presión estática variable



Conducto de perfil reducido y presión estática variable



Modelo de suelo



Modelo de suelo oculto

Detector de fugas de refrigerante R32 de Panasonic (opcional)

El detector de fugas de refrigerante R32 opcional (CZ-CGLSC2) está disponible para unidades interiores compatibles, lo que permite a los clientes determinar si el detector es necesario para cumplir las normas de seguridad o si la unidad interior puede instalarse sin él. Este sensor incluye una alarma acústica integrada y puede conectarse a un sistema de alarma central. Se conecta a los terminales de control remoto de la unidad interior y es compatible con cualquier controlador remoto VRF, con o sin cables.



Se conecta al sensor detector de fugas de refrigerante R32 de Panasonic.
CZ-CGLSC2

La alarma activada por el detector de fugas de refrigerante R32 también se transmitirá y mostrará en cualquier controlador centralizado conectado.

* Solo se puede conectar un controlador remoto con el detector de fugas de refrigerante R32 de Panasonic.



Salida externa de contacto sin tensión, voltaje máximo permitido: 24 V DC (para control centralizado, etc.).

Solución de vacío de R32 (Pump Down)

Solución Pump Down R32 que ofrece la garantía de una protección de seguridad adicional, al tiempo que amplía la posibilidad de instalaciones, permitiendo la instalación en salas más pequeñas. Adecuado para la gama Mini ECOi LZ2 de hasta 10 HP, unidades interiores compatibles conectadas a CZ-CGLSC1 o con detector de fugas de refrigerante R32 de Panasonic integrado.

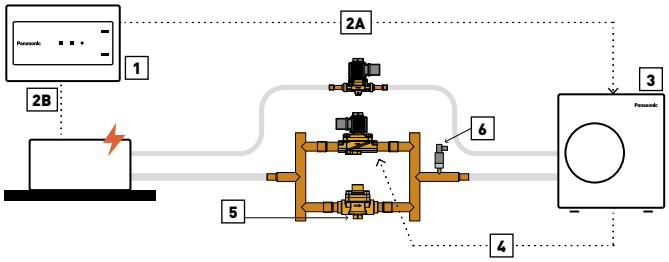

Pasos de la operación: 1 | El sensor de detección de fugas detecta una fuga. 2A | La señal de alarma de fuga se envía a la unidad exterior. 2B | El ventilador de la unidad interior se activa y funciona a velocidad máxima. 3 | Se activa el procedimiento de bombeo de vacío. 4 | Las válvulas solenoides están cerradas, impidiendo el retorno del refrigerante a las unidades interiores. 5 | La unidad exterior opera en modo Pump Down y la válvula de retención solo permite el caudal hacia la unidad exterior. 6 | Se ha alcanzado el umbral del interruptor de baja presión. La señal de error aísla la unidad exterior, impidiendo el reinicio.

La tecnología en el punto de mira:

- Diseño e instalación simplificados
- Cumple con la norma IEC 60335-2-40 ed.6.0
- Recupera la carga base dentro de la unidad exterior
- Amplía las posibilidades de instalación
- Conexiones con grado IP para instalación en exteriores

Referencia	Descripción
PAW-PUD2WB-1	Sistema Pump Down básico (2 vías) para una exterior R32 Mini ECOi

Kit bombeo de vacío.
Indicación de los elementos incluidos en el kit bombeo de vacío.

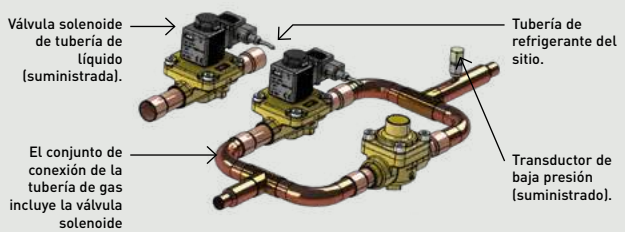

Serie Mini ECOi LZ2 de 4 a 6 HP · R32

Eficiencia extraordinaria en un cuerpo compacto y funcionamiento continuo, incluso a temperaturas ambiente extremas.

- Valores SEER hasta 8,5 y valores SCOP hasta 5,05 (4 HP)
- Funcionamiento continuo a temperaturas ambiente extremas: -20 °C (calefacción) hasta 52 °C (refrigeración)
- Únicas unidades interiores gracias a nanoe™ X, con radicales hidroxilo contenidos en el agua

Altura reducida
996 mm



HP			4 HP	5 HP	6 HP	4 HP	5 HP	6 HP
Unidad exterior			U-4LZ2E5	U-5LZ2E5	U-6LZ2E5	U-4LZ2E8	U-5LZ2E8	U-6LZ2E8
Suministro eléctrico	Tensión	V	220 - 230 - 240	220 - 230 - 240	220 - 230 - 240	380 - 400 - 415	380 - 400 - 415	380 - 400 - 415
	Fase		Monofásica	Monofásica	Monofásica	Trifásica	Trifásica	Trifásica
	Frecuencia	Hz	50	50	50	50	50	50
Potencia frigorífica		kW	12,1	14,0	15,5	12,1	14,0	15,5
EER [1]		W/W	4,53	4,12	3,88	4,53	4,12	3,88
Intensidad		A	13,30 - 12,80 - 12,20	16,90 - 16,20 - 15,50	19,60 - 18,70 - 18,00	4,37 - 4,15 - 4,00	5,50 - 5,23 - 5,04	6,44 - 6,12 - 5,89
Consumo		kW	2,67	3,40	4,00	2,67	3,40	4,00
Potencia calorífica		kW	12,5	16,0	16,5	12,5	16,0	16,5
COP [1]		W/W	5,27	4,71	4,42	5,27	4,71	4,42
Intensidad		A	12,00 - 11,40 - 11,00	16,90 - 16,20 - 15,50	18,50 - 17,70 - 17,00	3,91 - 3,71 - 3,58	5,50 - 5,22 - 5,03	6,02 - 5,72 - 5,51
Consumo		kW	2,37	3,40	3,73	2,37	3,40	3,73
Intensidad de arranque		A	1,0	1,0	1,0	1,0	1,0	1,0
Intensidad máxima		A	19,6	23,7	26,5	7,2	9,2	9,9
Potencia máxima absorbida		kW	3,92 - 4,10 - 4,28	4,76 - 4,98 - 5,19	5,41 - 5,66 - 5,90	4,40 - 4,63 - 4,80	5,69 - 5,99 - 6,22	6,15 - 6,47 - 6,72
Número máximo de unidades interiores conectables [2]			7 (10)	8 (12)	9 (12)	7 (10)	8 (12)	9 (12)
Presión estática externa		Pa	0 ~ 35	0 ~ 35	0 ~ 35	0 ~ 35	0 ~ 35	0 ~ 35
Caudal de aire		m^3/min	69	72	74	69	72	74
Presión sonora	Frío	dB(A)	52	53	54	52	53	54
	Frío (Silencio 1/2/3/4)	dB(A)	49/47/45/45	50/48/46/45	51/49/47/45	49/47/45/45	50/48/46/45	51/49/47/45
	Calor	dB(A)	54	56	56	54	56	56
Potencia sonora	Frío / Calor	dB(A)	69/72	70/74	72/75	69/72	70/74	72/75
Dimensiones	Al x An x Pr	mm	996 x 980 x 370	996 x 980 x 370	996 x 980 x 370	996 x 980 x 370	996 x 980 x 370	996 x 980 x 370
Peso neto		kg	94	94	94	94	94	94
Diámetro tubería	Líquido	Pulg. (mm)	3/8 (9,52)	3/8 (9,52)	3/8 (9,52)	3/8 (9,52)	3/8 (9,52)	3/8 (9,52)
	Gas	Pulg. (mm)	5/8 (15,88)	5/8 (15,88)	5/8 (15,88)	5/8 (15,88)	5/8 (15,88)	5/8 (15,88)
Longitud máxima de tubería (total)		m	90 (180)	90 (180)	90 (180)	90 (180)	90 (180)	90 (180)
Desnivel de altura (int./ext.)		m	50 (UE arriba) / 40 (UE debajo)	50 (UE arriba) / 40 (UE debajo)	50 (UE arriba) / 40 (UE debajo)	50 (UE arriba) / 40 (UE debajo)	50 (UE arriba) / 40 (UE debajo)	50 (UE arriba) / 40 (UE debajo)
Refrigerante (R32)		kg	2,7	2,7	2,7	2,7	2,7	2,7
Máxima relación permisible de potencia interior/exterior ratio [3]		%	50 ~ 150 (130)	50 ~ 150 (130)	50 ~ 150 (130)	50 ~ 150 (130)	50 ~ 150 (130)	50 ~ 150 (130)
Rango de funcionamiento	Frío mín. ~ máx.	°C	-10 ~ 52	-10 ~ 52	-10 ~ 52	-10 ~ 52	-10 ~ 52	-10 ~ 52
	Calor mín. ~ máx.	°C	-20 ~ 18	-20 ~ 18	-20 ~ 18	-20 ~ 18	-20 ~ 18	-20 ~ 18

ErP data [4]							
SEER [5]	**8,50**	**8,12**	**7,71**	**8,50**	**8,12**	**7,71**
$\eta_{s,c}$	**337,0%**	**321,8%**	**305,4%**	**337,0%**	**321,8%**	**305,4%**
SCOP [5]	**5,05**	**4,61**	**4,59**	**5,05**	**4,61**	**4,59**
$\eta_{s,h}$	**199,0%**	**181,4%**	**180,6%**	**199,0%**	**181,4%**	**180,6%**

1) Cálculos EER y COP realizados de acuerdo con EN 14511. 2) El número entre paréntesis indica el número máximo de unidades interiores conectables en caso de conexión de una unidad interior de 1,5 kW. 3) El número entre paréntesis indica la relación máxima de potencia interior/exterior permitida en caso de conexión de una unidad interior de 1,5 kW. 4) SEER / SCOP y $ns_{s,c}$ / $ns_{s,h}$ e acuerdo con los datos de prueba ErP para unidades interiores de cassette de 4 vías 90x90 tipo U2. 5) SEER / SCOP se calcula en base a valores de eficiencia del espacio estacional refrigeración/calefacción "n" según el REGLAMENTO DE LA COMISIÓN (UE) 2016/2281. SEER, SCOP = (n + corrección) × PEF.

Mínimo impacto ambiental

Panasonic ha diseñado la serie LZ2 para minimizar el impacto medioambiental del sistema. El refrigerante R32 con un bajo potencial de calentamiento global (PCG) y unos niveles de eficiencia más altos, lo garantizan durante toda su vida útil.

La tecnología en el punto de mira

- Amplia gama de unidades conectables
- Permite una amplia gama de instalaciones con y sin mitigación de refrigerante
- Medidas de mitigación flexibles, con el detector de fugas/ alarma de refrigerante R32 de Panasonic, que se instalará solo cuando sea necesario

Para los espacios más desafiantes

El sistema VRF Mini ECOi LZ2 R32 es la solución ideal para adaptarse a cualquier aplicación, gracias a su diseño compacto y soporte de longitud de larga tubería.

R32 REFRIGERANTE | INVERTER+ | COMPRESOR ROTATORIO R2 | BLUEFIN | -10 °C MODO REFRIGERACIÓN | -20 °C MODO CALEFACCIÓN | REINICIO AUTOMÁTICO | COMMERCIAL SMART EDGE | WI-FI OPCIONAL | 5 AÑOS DE GARANTÍA DE COMPRESOR

EUROVENT CERTIFIED PERFORMANCE www.eurovent-certification.com

CONTROL VÍA INTERNET: opcional.

Unidades de 8 HP y 10 HP Mini VRF con R32: primeras en el sector



Serie Mini ECOi LZ2 8 y 10 HP · R32

Presentamos la gama más amplia de Mini VRF R32.

- Niveles SEER de hasta 7,6 y SCOP de hasta 4,6 (para el modelo de 8 HP)
- Funcionamiento continuo a temperaturas ambiente extremas: -20 °C (calefacción) hasta 52 °C (refrigeración)
- Únicas unidades interiores gracias a nanoe™ X, con radicales hidroxilo contenidos en el agua

HP			8 HP	10 HP
Unidad exterior			**U-8LZ2E8**	**U-10LZ2E8**
Suministro eléctrico	Tensión	V	380 - 400 - 415	380 - 400 - 415
	Fase		Trifásica	Trifásica
	Frecuencia	Hz	50	50
Potencia frigorífica		kW	22,4	28,0
EER [1]		W/W	3,84	3,47
Intensidad		A	9,73 - 9,25 - 8,91	13,2 - 12,5 - 12,1
Consumo		kW	5,83	8,07
Potencia calorífica		kW	25,0	28,0
COP [1]		W/W	4,30	4,47
Intensidad		A	9,81 - 9,32 - 8,98	10,5 - 9,93 - 9,57
Consumo		kW	5,81	6,26
Intensidad de arranque		A	1,0	1,0
Intensidad máxima		A	13,7	19,5
Potencia máxima absorbida		kW	8,21 - 8,64 - 8,96	11,9 - 12,6 - 13,0
Número máximo de unidades interiores conectables [2]			16	16
Presión estática externa		Pa	0 ~ 35	0 ~ 35
Caudal de aire		m^3/min	158	167
Presión sonora	Frío	dB(A)	59,0	60,0
	Frío (Silencio 1/2/3/4)	dB(A)	56/54/52/50	57/55/53/50
Potencia sonora	Frío	dB(A)	72	74
Dimensiones	Al x An x Pr	mm	1500 x 980 x 370	1500 x 980 x 370
Peso neto		kg	125	126
Diámetro tubería	Líquido	Pulg. (mm)	3/8 (9,52)	3/8 (9,52)
	Gas	Pulg. (mm)	3/4 (19,05)	7/8 (22,22)
Longitud máxima de tubería (total)		m	100 (300)	100 (300)
Desnivel de altura (int./ext.)		m	50 (OU above) / 40 (OU below)	50 (OU above) / 40 (OU below)
Refrigerante (R32)		kg	4,9	5,1
Máxima relación permisible de potencia interior/exterior ratio [3]		%	50 ~ 150 (130)	50 ~ 150 (130)
Rango de funcionamiento	Frío mín. ~ máx.	°C	-10 ~ 52	-10 ~ 52
	Calor mín. ~ máx.	°C	-20 ~ 18	-20 ~ 18

ErP data [4]		
SEER [5]	**7,56**	**7,08**
$\eta_{s,c}$	**299,4%**	**280,2%**
SCOP [5]	**4,59**	**4,60**
$\eta_{s,h}$	**180,6%**	**181,0%**

1) Cálculos EER y COP realizados de acuerdo con EN 14511. 2) El número entre paréntesis indica el número máximo de unidades interiores conectables en caso de conexión de una unidad interior de 1,5 kW. 3) El número entre paréntesis indica la relación máxima de potencia interior/exterior permitida en caso de conexión de una unidad interior de 1,5 kW. 4) SEER / SCOP y $ns_{,c}$ / $ns_{,h}$ de acuerdo con los datos de prueba ErP para unidades interiores de conducto de presión estática variable tipo F2 5) SEER / SCOP se calcula en base a valores de eficiencia del espacio estacional refrigeración/calefacción "n" según el REGLAMENTO DE LA COMISIÓN (UE) 2016/2281. SEER, SCOP = (n + corrección) × PEF.

Perfecta para proyectos pequeños y medianos

Las unidades LZ2 Mini VRF de 8 y 10 HP aportan todas las ventajas de un sistema VRF en una aplicación más pequeña. Podrás disfrutar de avanzadas opciones de control de VRF individual y centralizado, incluyendo la revolucionaria Panasonic AC Smart Cloud y AC Service Cloud.

Para las condiciones más difíciles

La serie ECOi LZ2 es capaz de funcionar en las condiciones más duras, desde -20 °C hasta +52 °C, proporcionando calefacción y refrigeración continuas y eficientes durante todo el año.

La tecnología en el punto de mira

- Amplia gama de unidades conectables en VRF R32
- Permite una amplia gama de instalaciones con y sin reducción de refrigerante
- Medidas de reducción flexibles, con el detector de fugas/alarma de refrigerante R32 de Panasonic que se instalará solo cuando sea necesario

R32 REFRIGERANTE · INVERTER+ · COMPRESOR ROTATORIO R2 · BLUEFIN · -10 °C MODO REFRIGERACIÓN · -20 °C MODO CALEFACCIÓN · REINICIO AUTOMÁTICO · COMMERCIAL SMART EDGE · WI-FI OPCIONAL · 5 AÑOS DE GARANTÍA DE COMPRESOR

EUROVENT CERTIFIED PERFORMANCE www.eurovent-certification.com

CONTROL VÍA INTERNET: opcional.

Condiciones nominales: aire interior (frío) 27 °C TS / 19 °C TH. Aire exterior (frío) 35 °C TS / 24 °C TH. Aire interior (calor) 20 °C TS. Aire exterior (calor) 7 °C TS / 6 °C TH. (TS: temperatura seca; TH: temperatura húmeda).
Especificaciones sujetas a cambios sin previo aviso. Para obtener información detallada acerca de la ErP / el etiquetado energético, visita nuestras páginas www.aircon.panasonic.es o www.ptc.panasonic.eu.

Serie Mini ECOi LE R410A

Mini ECOi con extraordinario ahorro de energía y elevada presión estática externa (35 Pa).





- **EXTRAORDINARIO AHORRO. SEER 7,85 [1] SCOP 4,87 [1]**
- **ALTA CALIDAD: COMPRESOR ROTATIVO DOBLE DE PANASONIC**
- **SIN NECESIDAD DE REFRIGERANTE ADICIONAL HASTA 50 M [2]**
- **OPCIÓN DE MODO ALTO COP [2]**
- **BAJA ALTURA (996 MM)**
- **35Pa ESP ELEVADA PRESIÓN ESTÁTICA EXTERNA DE 35 PA**
- **46°C -20°C FUNCIONAMIENTO CONTINUO A TEMPERATURAS AMBIENTE EXTREMAS**
- **130 % RELACIÓN DE CAPACIDAD INTERIOR/EXTERIOR AUMENTADA HASTA UN 130 %**

1) Para el modelo 4 HP. 2) Para los modelos 4-6 HP.

Elevada presión estática externa de 35 Pa.

· Elevada presión de aire
· Diseño eficiente de las palas
· Perfecto para apartamentos de alta gama

Cuando la unidad está instalada en un balcón estrecho y expuesto al sol, la rejilla en la parte frontal podría obstaculizar la descarga del aire caliente. El calor acumulado en la carcasa podría provocar un sobrecalentamiento, que podría ocasionar daños o acortar la vida útil del producto. Una presión estática externa elevada envía el aire más lejos de la unidad exterior y a través de la barrera, lo que mejora la distribución y la circulación del aire.
La elevada presión del aire de 35 Pa descarga el aire caliente a distancia suficiente.

Modelo anterior: baja presión.

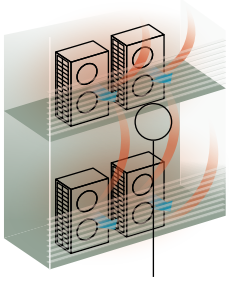

Calor acumulado.
Cuando la presión es baja, el aire caliente se acumulará en la unidad, afectando a su rendimiento operativo y también al de la unidad situada encima.



Ventilador anterior

Serie LE: alta presión.

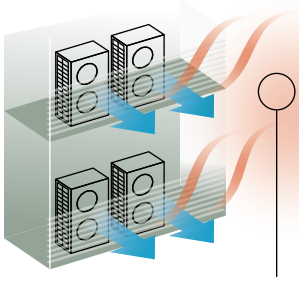

Calor descargado.
Con una alta presión de 35 Pa, el aire caliente se envía más lejos, evitando así sobrecalentamientos en el interior de la carcasa de la unidad exterior.



Ventilador LE2

Control y fiabilidad de la energía

El sistema Mini ECOi que cambia las reglas de juego, proporcionando ahorro energético, un potente funcionamiento, fiabilidad y confort que sobrepasan todo lo que era posible hasta ahora.



Potente intercambiador de calor.
3 capas de intercambiador de calor para toda la serie LE. La serie LE tiene el mismo volumen del intercambiador de calor que el modelo anterior, a pesar de ser un 15 % más pequeño.



Compresor rotativo doble Panasonic.
Se ha adoptado un compresor Inverter de gran potencia. Este compresor permite un control del Inverter más amplio y pasos de 0,1 Hz.



Diseño del ventilador.
Las aspas del ventilador se han rediseñado para reducir la resistencia del aire y aumentar la eficiencia. El ventilador de mayor tamaño aumenta el volumen de aire mientras reduce los niveles de ruido.

Diseño que ahorra energía



1 | Compresor Inverter de Panasonic. Se ha adoptado un compresor Inverter de gran potencia. El compresor Inverter ofrece un rendimiento superior y es más eficiente con carga parcial.
2 | Circuito impreso (PCB). El mantenimiento es más sencillo con solo dos PCB.
3 | Acumulador. Se ha adaptado un acumulador grande para mantener la fiabilidad del compresor gracias a la cantidad de refrigerante incrementada, que admite una longitud máxima de tuberías aumentada.
4 | Motor DC del ventilador. El motor DC se controla en función de la carga y la temperatura exterior para lograr un volumen óptimo de aire.
5 | Diseño de las palas. Las aspas del ventilador han sido desarrolladas para reducir la resistencia del aire y aumentar la eficiencia. Como se ha aumentado el diámetro del ventilador, el volumen de aire se ha incrementado manteniendo el mismo nivel de ruido.
6 | Intercambiador de calor y tubos de cobre. El intercambiador de calor optimizado y los tamaños de los tubos de cobre mejoran la eficiencia. El condensador Bluefin con tratamiento anticorrosión asegura la resistencia en ambientes salinos y propensos a la oxidación.
7 | Separador de aceite. Se utiliza un separador centrífugo para mejorar la eficiencia de la separación de aceite y reducir la pérdida de presión del refrigerante.

Máximo confort con el modo de funcionamiento silencioso

· El modo de funcionamiento silencioso reduce la sonoridad de la unidad exterior hasta 7 dB(A)
· Punto de ajuste en 4 pasos disponibles
· El modo silencioso 1 mantiene la potencia de refrigeración nominal

* Existe un temporizador de ajuste del modo de funcionamiento silencioso disponible en el control remoto de altas especificaciones.

Modos	Presión sonora
Modo silencioso 1	-1,5 dB(A)
Modo silencioso 2	-3 dB(A)
Modo silencioso 3	-5 dB(A)
Modo silencioso 4	-7 dB(A)

Serie Mini ECOi LE2. Gran eficiencia de 4 a 6 HP · R410A

Mini ECOi de Panasonic. Extraordinario ahorro de energía.

El sistema ECOi más compacto.

· SEER y SCOP excepcionales

· Una mejor eficiencia, incluso en comparación con unidades exteriores de 2 ventiladores



HP			4 HP	5 HP	6 HP	4 HP	5 HP	6 HP
Unidad exterior			**U-4LE2E5**	**U-5LE2E5**	**U-6LE2E5**	**U-4LE2E8**	**U-5LE2E8**	**U-6LE2E8**
Suministro eléctrico	Tensión	V	220 - 230 - 240	220 - 230 - 240	220 - 230 - 240	380 - 400 - 415	380 - 400 - 415	380 - 400 - 415
	Fase		Monofásica	Monofásica	Monofásica	Trifásica	Trifásica	Trifásica
	Frecuencia	Hz	50	50	50	50	50	50
Potencia frigorífica		kW	12,1	14,0	15,5	12,1	14,0	15,5
EER [1]		W/W	4,50	4,06	3,73	4,50	4,06	3,73
Intensidad		A	13,30 - 12,70 - 12,20	16,30 - 15,60 - 17,00	20,30 - 19,40 - 18,60	4,39 - 4,17 - 4,02	5,58 - 5,30 - 5,11	6,71 - 6,37 - 6,14
Consumo		kW	2,69	3,45	4,15	2,69	3,45	4,15
Potencia calorífica		kW	12,5	16,0	16,5	12,5	16,0	16,5
COP [1]		W/W	5,19	4,60	4,27	5,19	4,60	4,27
Intensidad		A	12,20 - 11,60 - 11,20	17,60 - 16,80 - 16,10	19,10 - 18,20 - 17,50	3,98 - 3,78 - 3,64	5,62 - 5,34 - 5,14	6,24 - 5,93 - 5,71
Consumo		kW	2,41	3,48	3,86	2,41	3,48	3,86
Intensidad de arranque		A	1,00	1,00	1,00	1,00	1,00	1,00
Intensidad máxima		A	17,30	24,30	27,40	7,90	10,10	10,70
Potencia máxima absorbida		kW	3,50 - 3,66 - 3,82	4,92 - 5,14 - 5,37	5,61 - 5,86 - 6,12	4,34 - 5,09 - 5,28	6,25 - 6,55 - 6,82	6,62 - 6,97 - 7,23
Número máximo de unidades interiores conectables [2]			7 (10)	8 (10)	9 (12)	7 (10)	8 (10)	9 (12)
Presión estática externa		Pa	0 ~ 35	0 ~ 35	0 ~ 35	0 ~ 35	0 ~ 35	0 ~ 35
Caudal de aire		m^3/min	69	72	74	69	72	74
Presión sonora	Frío	dB(A)	52	53	54	52	53	53
	Frío (Silencio 1/2/3/4)	dB(A)	50,5 / 49 / 47 / 45	51,5 / 50 / 48 / 46	52,5 / 51 / 48 / 46	50,5 / 49 / 49 / 47	48,5 / 50 / 48 / 46	48,5 / 50 / 48 / 46
	Calor	dB(A)	54	56	56	54	56	56
Potencia sonora	Frío / Calor	dB(A)	69 / 72	71 / 75	73 / 75	69 / 72	71 / 75	73 / 75
Dimensiones	Al x An x Pr	mm	996 x 980 x 370	996 x 980 x 370	996 x 980 x 370	996 x 980 x 370	996 x 980 x 370	996 x 980 x 370
Peso neto		kg	106	106	106	106	106	106
Diámetro tubería	Líquido	Pulg. (mm)	3/8 (9,52)	3/8 (9,52)	3/8 (9,52)	3/8 (9,52)	3/8 (9,52)	3/8 (9,52)
	Gas	Pulg. (mm)	5/8 (15,88)	5/8 (15,88)	5/8 (15,88)	5/8 (15,88)	5/8 (15,88)	5/8 (15,88)
Longitud máxima de tubería (total)		m	150 (180)	150 (180)	150 (180)	150 (180)	150 (180)	150 (180)
Desnivel de altura (int./ext.)		m	50 (UE arriba) / 40 (UE debajo)	50 (UE arriba) / 40 (UE debajo)	50 (UE arriba) / 40 (UE debajo)	50 (UE arriba) / 40 (UE debajo)	50 (UE arriba) / 40 (UE debajo)	50 (UE arriba) / 40 (UE debajo)
Refrigerante (R410A) / CO_2 Eq.		kg / T	6,70 (14,40) / 13,9896	6,70 (14,40) / 13,9896	6,70 (14,40) / 13,9896	6,70 (14,40) / 13,9896	6,70 (14,40) / 13,9896	6,70 (14,40) / 13,9896
Máxima relación permisible de potencia interior/exterior ratio		%	50 ~ 130	50 ~ 130	50 ~ 130	50 ~ 130	50 ~ 130	50 ~ 130
Rango de funcionamiento	Frío mín. ~ máx.	°C	-10 ~ +46	-10 ~ +46	-10 ~ +46	-10 ~ +46	-10 ~ +46	-10 ~ +46
	Calor mín. ~ máx.	°C	-20 ~ +18	-20 ~ +18	-20 ~ +18	-20 ~ +18	-20 ~ +18	-20 ~ +18

ErP data [3]							
SEER [4]	**7,85**	**7,48**	**7,25**	**7,85**	**7,48**	**7,25**
$\eta_{s,c}$	**311,0%**	**296,2%**	**286,8%**	**311,0%**	**296,2%**	**286,8%**
SCOP [4]	**4,87**	**4,40**	**4,24**	**4,87**	**4,40**	**4,24**
$\eta_{s,h}$	**191,8%**	**172,9%**	**166,7%**	**191,8%**	**172,9%**	**166,7%**

1) Cálculos EER y COP realizados de acuerdo con EN 14511. 2) En caso de conexión de unidad interior de 1,5 kW, es posible conectar un máximo de 12 unidades interiores. 3) SEER / SCOP y $ns_{r,}$ $ns_{r_{h,d}}$e acuerdo con los datos de prueba ErP para unidades interiores de conducto de presión estática variable tipo F2 4) SEER / SCOP se calcula en base a valores de eficiencia del espacio estacional refrigeración/calefacción "n" según el REGLAMENTO DE LA COMISIÓN (UE) 2016/2281. SEER, SCOP = (n + corrección) × PEF.

Para uso comercial ligero

Mini ECOi permite una instalación más fácil en apartamentos y edificios de tamaño medio con espacio limitado. Al emplear la tecnología Inverter DC y R410A, Panasonic ofrece VRF a un mercado nuevo y en pleno crecimiento.

Altura baja de 996 mm

Además de aumentar la eficiencia, la unidad exterior se ha diseñado para ser lo más compacta posible. Ahora puede instalarse en lugares que antes eran demasiado pequeños.

La tecnología en el punto de mira

· Tuberías de 50 m de longitud sin carga de refrigeración adicional

· Alta presión estática disponible de 35 Pa

· Modo alto COP seleccionable con el control remoto de mantenimiento

· Modo silencioso seleccionable

INVERTER+ | COMPRESOR ROTATORIO R2 | BLUEFIN | -10 °C MODO REFRIGERACIÓN | -20 °C MODO CALEFACCIÓN | REINICIO AUTOMÁTICO | R22 R410A RENOVACIÓN R22 | COMMERCIAL SMART EDGE | WI-FI OPCIONAL | 5 AÑOS DE GARANTÍA DE COMPRESOR

EUROVENT CERTIFIED PERFORMANCE www.eurovent-certification.com

CONTROL VÍA INTERNET: opcional.



Serie Mini ECOi LE1. Gran eficiencia 8 y 10 HP · R410A

El sistema Mini VRF de Panasonic que impresiona.

El sistema compacto Mini VRF es la solución ideal para ocupar el mínimo espacio exterior. Panasonic amplía la gama Mini VRF con unidades de 8 y 10 HP.

· Flexibilidad en el tendido de las tuberías con longitud máxima de 150 m
· Alta eficiencia

HP			8 HP	10 HP
Unidad exterior			**U-8LE1E8**	**U-10LE1E8**
Suministro eléctrico	Tensión	V	380 - 400 - 415	380 - 400 - 415
	Fase		Trifásica	Trifásica
	Frecuencia	Hz	50	50
Potencia frigorífica		kW	22,4	28,0
EER [1]		W/W	3,80	3,11
Intensidad		A	9,60 - 9,15 - 8,80	14,70 - 14,00 - 13,50
Consumo		kW	5,89	9,00
Potencia calorífica		kW	25,0	28,0
COP [1]		W/W	4,02	3,93
Intensidad		A	10,20 - 9,65 - 9,30	11,60 - 11,10 - 10,70
Consumo		kW	6,22	7,13
Intensidad de arranque		A	1,00	1,00
Intensidad máxima		A	13,70	19,60
Potencia máxima absorbida		kW	9,16	13,10
Número máximo de unidades interiores conectables [2]			15	15
Presión estática externa		Pa	0 ~ 35	0 ~ 35
Caudal de aire		m^3/min	150	160
Presión sonora	Frío	dB(A)	60	63
	Frío (Silent 1 / 2 / 3)	dB(A)	57 / 55 / 53	60 / 58 / 56
	Calor	dB(A)	64	65
Potencia sonora	Frío / Calor	dB(A)	81 / 85	84 / 86
Dimensiones	Al x An x Pr	mm	1500 x 980 x 370	1500 x 980 x 370
Peso neto		kg	132	133
Diámetro tubería	Líquido	Pulg. (mm)	3/8 (9,52) [3] / 1/2 (12,70) [4]	3/8 (9,52) [3] / 1/2 (12,70) [4]
	Gas	Pulg. (mm)	3/4 (19,05) [3] / 7/8 (22,22) [4]	7/8 (22,22) [3] / 1 (25,40) [4]
Longitud máxima de tubería (total)		m	7,5 ~ 150 (7,5 ~ 300)	7,5 ~ 150 (7,5 ~ 300)
Desnivel de altura (int./ext.)		m	50 (OU above) / 40 (OU below)	50 (OU above) / 40 (OU below)
Refrigerante (R410A) / CO_2 Eq.		kg / T	6,30 (24,00) / 13,1544	6,60 (24,00) / 13,7808
Máxima relación permisible de potencia interior/exterior ratio		%	50 ~ 130	50 ~ 130
Rango de funcionamiento	Frío mín. ~ máx.	°C	-10 ~ +46	-10 ~ +46
	Calor mín. ~ máx.	°C	-20 ~ +18	-20 ~ +18

ErP data [5]		
SEER [6]	**6,27**	**6,37**
$\eta_{s,c}$	**247,9%**	**251,8%**
SCOP [6]	**4,24**	**4,31**
$\eta_{s,h}$	**166,4%**	**169,5%**

1) Cálculos EER y COP realizados de acuerdo con EN 14511. 2) Si se utiliza calefacción es necesario utilizar la tubería del tamaño inmediatamente superior con respecto a la tubería principal de líquido, dependiendo de la combinación de unidad interior. 3) Menos de 90 m para la última unidad interior. 4) Más de 90 m para la última unidad interior. Si la máxima longitud equivalente es superior a 90 m, es necesario utilizar la tubería principal de líquido y gas del tamaño inmediatamente superior. 5) SEER / SCOP y $ns_{c,}$ $ns_{h,e}$ acuerdo con los datos de prueba ErP para unidades interiores de conducto de presión estática variable tipo F2 6) SEER / SCOP se calcula en base a valores de eficiencia del espacio estacional refrigeración/calefacción "n" según el REGLAMENTO DE LA COMISIÓN (UE) 2016/2281. SEER, SCOP = (n + corrección) × PEF.

Incremento de la presión estática externa

Cuando la unidad se instala en un balcón estrecho, el obstáculo es la barandilla delantera. La alta presión estática externa superará este obstáculo y mantendrá la potencia operativa.

Rendimiento a alta temperatura ambiente

Rango de funcionamiento en modo refrigeración hasta 46 °C. El sistema puede mantener su potencia nominal (100 %) hasta 40 °C en el modelo de 8 HP y hasta 37 °C en el modelo de 10 HP.

La tecnología en el punto de mira

· Posibilidad de conectar hasta 15 unidades interiores
· Modo de funcionamiento supersilencioso (uno de los niveles de ruido más bajos del mercado)
· Alto rendimiento a temperatura ambiente elevada
· Alta presión estática de hasta 35 Pa

INVERTER+ | COMPRESOR ROTATORIO R2 | BLUEFIN | -10 °C MODO REFRIGERACIÓN | -20 °C MODO CALEFACCIÓN | REINICIO AUTOMÁTICO | R22 R410A RENOVACIÓN R22 | COMMERCIAL SMART EDGE | WI-FI OPCIONAL | 5 AÑOS DE GARANTÍA DE COMPRESOR

EUROVENT CERTIFIED PERFORMANCE www.eurovent-certification.com

CONTROL VÍA INTERNET: opcional.

Condiciones nominales: aire interior (frío) 27 °C TS / 19 °C TH. Aire exterior (frío) 35 °C TS / 24 °C TH. Aire interior (calor) 20 °C TS. Aire exterior (calor) 7 °C TS / 6 °C TH. (TS: temperatura seca; TH: temperatura húmeda).
Especificaciones sujetas a cambios sin previo aviso. Para obtener información detallada acerca de la ErP / el etiquetado energético, visita nuestras páginas www.aircon.panasonic.es o www.ptc.panasonic.eu.

Serie ECOi EX

Los sistemas de la gama ECOi EX ofrecen un nivel de ahorro energético, potencia, fiabilidad y confort que sobrepasa todo lo que era posible hasta ahora. Llevar la calidad al límite: este es el desafío de Panasonic.



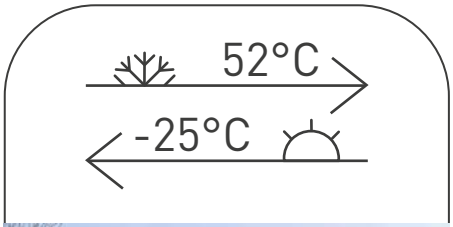

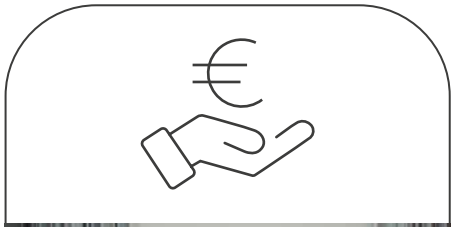

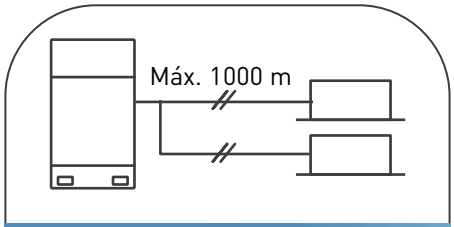







Altas prestaciones en condiciones extremas.
ECOi EX ofrece una refrigeración fiable hasta 52 °C y calefacción hasta -25 °C, garantizando un alto rendimiento incluso en condiciones extremas. Los intercambiadores de calor con recubrimiento Bluefin mejoran la eficiencia en entornos marinos, mientras que una PCB con recubrimiento de silicona protege contra la humedad y el polvo*.

Eficiencia y confort sobresalientes.
- SEER alto y rendimiento eficiente a carga parcial
- Compresores all inverter con control independiente para un menor consumo de energía
- Intercambiador de calor de triple superficie + boca de descarga curva para mejorar la eficiencia
- El sistema de recuperación de aceite de tres etapas reduce la recuperación forzada de aceite y los costes energéticos

Flexibilidad superior.
- Hasta 1000 m de tuberías*
- 100 m de distancia máxima entre la unidad exterior y la interior
- Amplia gama de unidades interiores para una adaptación perfecta al proyecto
- 30 m de diferencia máxima de altura entre unidades interiores
- Relación de capacidad interior/exterior conectable de hasta el 200 %
- Optimización con bombeo de vacío, UTA y módulos hidrónicos.

* Condiciones de las series ECOi EX ME2 y MZ1 de 2 tubos.

Fiable incluso en condiciones de temperatura altas y bajas.

ECOi EX se ha diseñado con la resistencia suficiente para soportar el calor extremo, la Serie ECOi EX de 2 tubos garantiza un funcionamiento fiable en ambientes de hasta 52 °C en modo refrigeración y a -25 °C en modo calefacción.

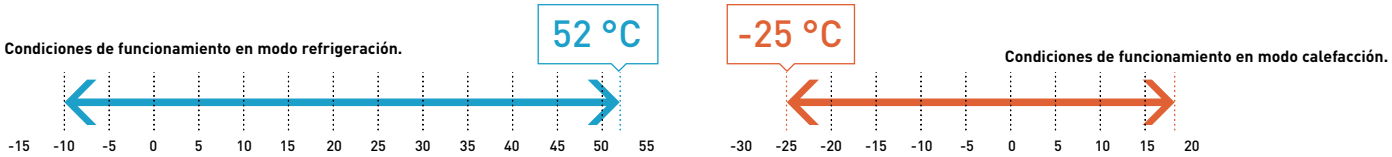

Refrigeración: temperatura del aire exterior °C (TS). Calefacción: temperatura del aire exterior °C (TH).

Relación entre el número máximo de unidades interiores conectables y la potencia de unidades exteriores de hasta el 200 %*

ECOi EX puede alcanzar un máximo de unidades interiores conectadas equivalentes al 130 % de la potencia nominal del sistema. Este límite puede ser sobrepasado y alcanzar el 200 % si se cumplen ciertas condiciones. Con esta característica, ECOi EX proporciona una solución de aire acondicionado ideal para aplicaciones donde no se requiere refrigeración/ calefacción a plena carga de manera simultánea en todas las ubicaciones.

Sistema (HP)	8	10	12	14	16	18	20	22	24	26	28	30	32	34	36	38	40	42	44	46	48	50	52	54	56	58	60	62	64	66	68	70	72	74	76	78	80
Interiores conectables: 130 %	13	16	19	23	26	29	33	36	40	43	46	50	53	56	59	64																					
Interiores conectables: 200 %	20	25	30	35	40	45	50	55	60	64																											

Nota: si están funcionando simultáneamente más unidades interiores de las que corresponden al 100 % a niveles próximos al de plena carga, dichas unidades podrían no funcionar a sus niveles nominales. Para conocer los detalles, se recomienda consultar a un distribuidor de Panasonic autorizado. *Si se cumplen las siguientes condiciones, es posible sobrepasar el 130 % hasta alcanzar un máximo del 200 %. Hay que respetar el número máximo de unidades interiores que es posible conectar. El límite inferior del rango de funcionamiento para temperatura exterior de calefacción está limitado a -10 °C TH (estándar -25 °C TH). El funcionamiento simultáneo está limitado a menos del 130 % de unidades interiores conectables. Se incluyen 1,50 kW de potencia de las unidades interiores. La disponibilidad del alcance del sistema depende de la serie.

Tramos más largos de tuberías y flexibilidad de diseño

Adaptable a diversos tipos y tamaños de edificios. Longitud real de tubería: 200 m. Longitud máxima de tubería: 1000 m.

1) 40 m si la unidad exterior está por debajo de la unidad interior.
2) Para diferencias de altura entre la unidad exterior y la unidad interior > 50 m,, así como para diferencias de altura entre unidades interiores > 15 m, póngase en contacto con Panasonic.

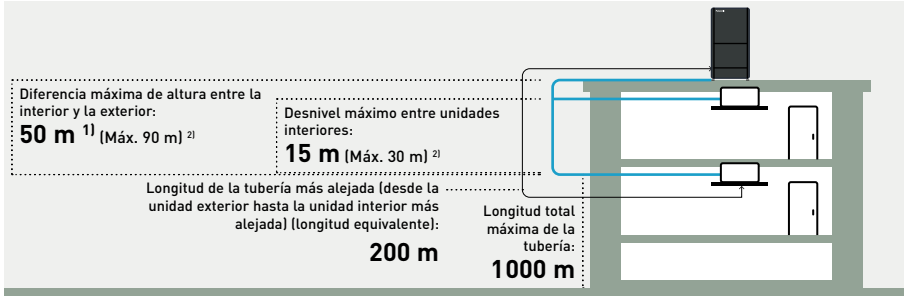



Calidad, fiabilidad y durabilidad superiores

Se seleccionan componentes de alta calidad para ofrecer ahorros de energía excepcionales y asegurar un rendimiento duradero.

Invierte en calidad. Prioriza la seguridad. Elige la Serie ECOi EX.



Serie R32 MZ1



Serie ME2/MF3 R410A

1

Circuito frigorífico de alta eficiencia.

Compresor Inverter de Panasonic.
Equipado con compresor Inverter para optimizar el funcionamiento en condiciones de alta eficiencia durante todo el año.
· Serie MZ1: Compresor scroll Inverter
· Serie ME2/MF3: Compresor rotativo Inverter

Acumulador.
El circuito de retorno del aceite con válvula de control consigue una recuperación del aceite eficiente en el compresor.

Separador de aceite.
El diseño modificado del depósito consigue una separación de aceite eficiente sin caída de presión.



Diseño sin depósito de recogida.
El programa de control de refrigerante mejorado redirige el gas refrigerante restante en el sistema al depósito acumulador de manera efectiva.

2





Mayor superficie del intercambiador de calor con triple hilera.
La unidad es más compacta, pero mantiene una alta eficiencia equivalente gracias a la mayor superficie del intercambiador de calor con triple hilera*.

* Sujeto a las especificaciones del modelo.

Tratamiento anticorrosión Bluefin.
Alta resistencia a la corrosión por óxido y aire salino para un funcionamiento duradero.

3

Flujo de descarga uniforme por boca de descarga.
Boca de descarga de aire curvada de diseño exclusivo para mejorar la aerodinámica.

4

Panel de color gris.
El panel gris de la unidad exterior le permite integrarse e instalarse discretamente en una amplia variedad de instalaciones.

5

Pantalla de 7 segmentos.
Pantalla de 7 segmentos para facilitar las labores de instalación, puesta en marcha, servicio y mantenimiento por parte del usuario.

Control inteligente de la recuperación del aceite

Ventajas del control inteligente de la recuperación del aceite: mayor eficiencia, durabilidad y confort: funcionamiento continuo, bajo nivel de ruido y bajas vibraciones.

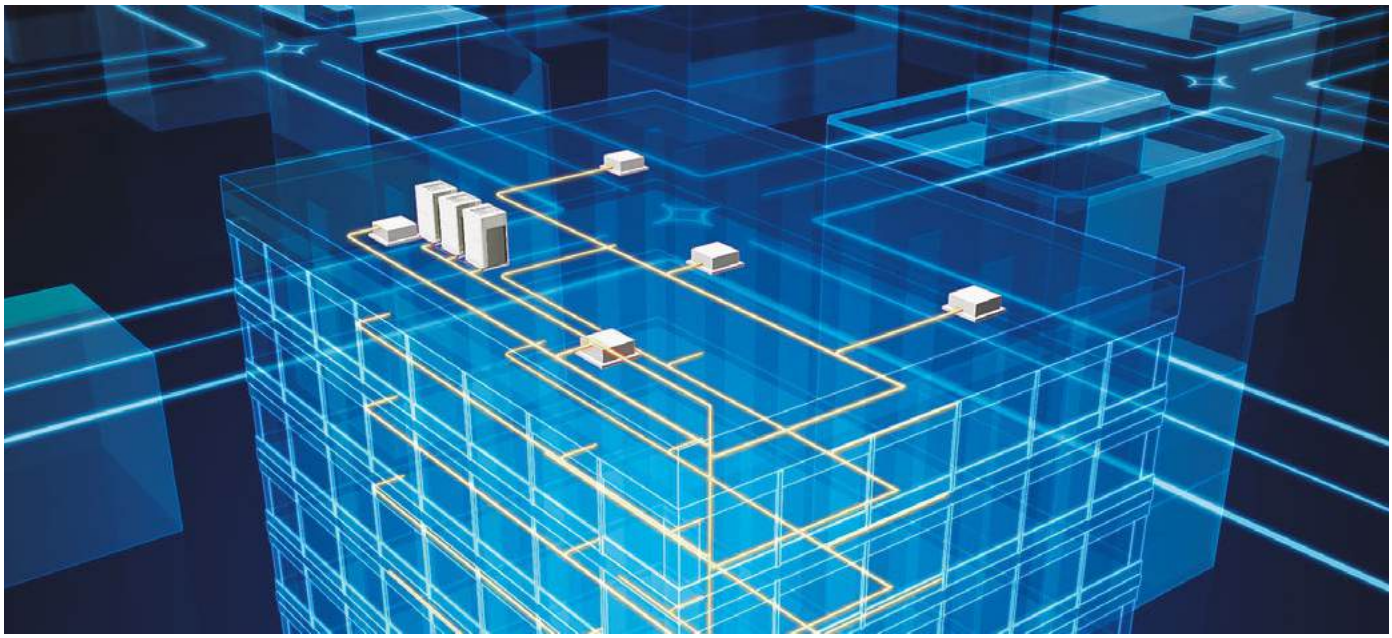

Sistema de gestión inteligente del aceite en 3 etapas

En un sistema VRF, con largos tendidos de tuberías y un gran número de unidades interiores que es necesario controlar conjuntamente, la clave para mantener la fiabilidad del sistema es asegurarse de mantener la cantidad adecuada de aceite en los compresores de forma segura. Para evitar la falta de aceite en el compresor, el funcionamiento se realiza de forma forzada a plena carga a intervalos regulares, recuperando el aceite de las unidades interiores. Este método, empleado de forma típica en un sistema VRF estándar, motiva que el sistema caliente o enfríe en exceso, lo que desperdicia energía.
En los sistemas VRF de Panasonic se instala un sensor de nivel de aceite en cada compresor. En instalaciones con varias unidades exteriores, la falta de aceite en un compresor puede ser compensada recuperando aceite desde otro compresor en la misma unidad, desde un compresor en una unidad exterior adyacente o desde una unidad interior conectada. Los sistemas VRF de Panasonic proporcionan al usuario un entorno confortable a la vez que ahorran energía.

El sistema de Panasonic gestiona con eficiencia la recuperación del aceite en tres etapas, minimizando la frecuencia de las recuperaciones forzadas, reduciendo los costes energéticos y manteniendo el confort.

ETAPA 1: los compresores Panasonic están equipados con sensores que supervisan los niveles de aceite en todo momento. Si los niveles bajan, es posible transferir aceite desde otros compresores de la misma unidad exterior.
ETAPA 2: si los niveles bajan en todos los compresores de la misma unidad exterior, es posible reponer el aceite desde las unidades exteriores adyacentes*.
ETAPA 3: la recuperación de aceite forzada se realiza únicamente si los niveles llegan a ser insuficientes a pesar de dichas medidas. El concepto de diseño del sistema Panasonic es radicalmente distinto de los sistemas de aceite convencionales.

* Aplicable a unidades exteriores ECOi EX de más de 14 HP (modelos de 2 compresores).

Características de diseño de la recuperación de aceite

Sensores de nivel de aceite en cada compresor*.
Los sensores de aceite instalados en cada compresor Panasonic supervisan los niveles de aceite con precisión para eliminar las recuperaciones forzadas innecesarias.

* Aplicable a unidades exteriores ECOi EX de más de 14 HP (modelos de 2 compresores).



Separador de aceite muy funcional.
Gracias al tendido de tuberías separado, la eficiencia de la recuperación de aceite alcanza el 90 %, lo que minimiza el aceite descargado desde el compresor.



Serie ECOi EX R32

Eficiencia y calidad extremas, tamaño compacto.

La serie ECOi EX con refrigerante R32 se ha visto ampliada a fin de minimizar el impacto medioambiental de los sistemas VRF para edificios sin emisiones.

VER VÍDEO



La tecnología avanzada R32 y el diseño optimizado hacen que sea una alternativa más sostenible que el R410A.

Gracias a su menor potencial de calentamiento atmosférico y a una eficiencia superior, garantiza la sostenibilidad en toda su vida útil.

R32 REFRIGERANTE





	Serie ECOi EX MZ1 de 2 tubos R32	Serie ECOi EX MF4 de 3 tubos R32
Rango de potencia	8 HP – 48 HP	8 HP – 36 HP
Alta eficiencia estacional ($\eta_{s,c}$ / $\eta_{s,h}$)	310,1% – 172,4% [1]	308,3% – 171,0% [2]
Rango de funcionamiento extendido	–25 °C en calefacción a +52 °C en refrigeración	–20 °C en calefacción a +52 °C en refrigeración
Instalación flexible de tuberías	1000 m	500 m

1) U-10MZ1E8. 2) U-10MF4E8.

- CALIDAD FIABLE: CUMPLE CON EL ESTÁNDAR R32 [1]
- SOLUCIÓN MÁS SOSTENIBLE Y UNA MENOR CARGA DE REFRIGERANTE [2]
- AHORRO DE ESPACIO DE INSTALACIÓN
- MODO SILENCIOSO CON LA MISMA ALTA CAPACIDAD

1) Las medidas de seguridad relativas al R32 de Panasonic cumplen con las normas IEC 60335-2-40 (ed. 7.0) y EN 378 (ISO 5149).. 2) En comparación con sistemas R410A.

Gama ECOi EX R32.

Mayor flexibilidad de instalación y ahorro de costes.

Alta eficiencia en una unidad exterior compacta

La importante reducción del volumen y la ligereza del chasis ayudan a simplificar el trabajo de diseño e instalación.

Eficiencia estacional de la serie MZ1.

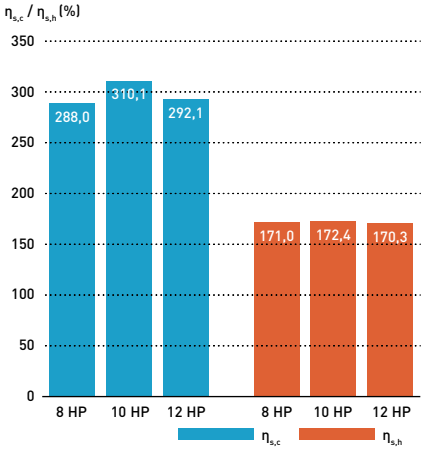

Eficiencia estacional de la serie MZ4.

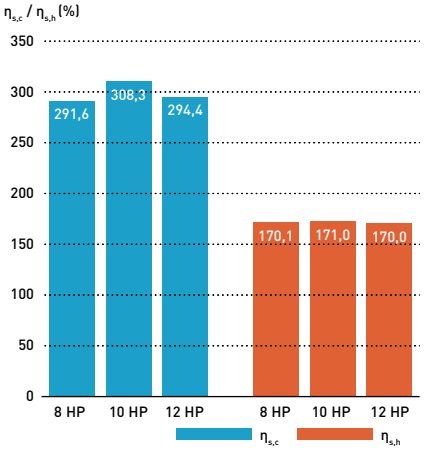

Reducción de volumen.



Unidad compacta y ligera.



1) Modelo de 12 HP comparado con el modelo equivalente convencional ECOi EX con R410A. 2) Modelos de 8 y 10 HP.

Medidas de seguridad para R32 de Panasonic.

Panasonic se encarga de todo lo necesario para la seguridad del refrigerante R32.

Panasonic proporciona las medidas de seguridad de acuerdo con las normas más recientes, según se requiera en función de la densidad del refrigerante R32 en las condiciones específicas del proyecto.

Medidas de seguridad de acuerdo con las normas EN 378 (ISO 5149) e IEC 60335-2-40 (ed. 7.0).

Detector de fugas – CZ-CGLSC2.
Detector de fugas diseñado para unidades de cassette de 4 vías 90x90, cassette de 4 vías 60x60 y split.



Alarma de fuga – CZ-CGLALC1.
Alarma de fuga de refrigerante R32 diseñada para unidades de conducto adaptable, conducto delgado, consola de suelo y consola de suelo oculta.



Suministro eléctrico externo – PAW-16DC-ALC1.
Suministro eléctrico externo de 16 V (de acuerdo con la norma EN 378), incluyendo una alarma de fuga para ubicaciones remotas. La alarma de fuga se puede desactivar.



Kit de válvula de seguridad de 2 tubos – CZ-P1160SVK.
Una válvula de seguridad de 2 tubos gestiona el apagado solo del área o la zona que experimenta una fuga de refrigerante, permitiendo que el resto del sistema siga funcionando.



Caja de recuperación de calor de 3 tubos con válvulas de seguridad – CZ-P1160SVHR.
Caja de recuperación de calor de puerto único para el sistema ECOi EX de 3 tubos. Una válvula de seguridad gestiona el apagado solo del área o la zona que experimenta una fuga de refrigerante, permitiendo que el resto del sistema siga funcionando.



Caja de recuperación de calor de 3 tubos – CZ-P1160HR4.
Caja de recuperación de calor estándar de puerto único para el sistema ECOi EX de 3 tubos.



Ejemplo de cómo funcionan las medidas de seguridad de R32 en un sistema HVAC.

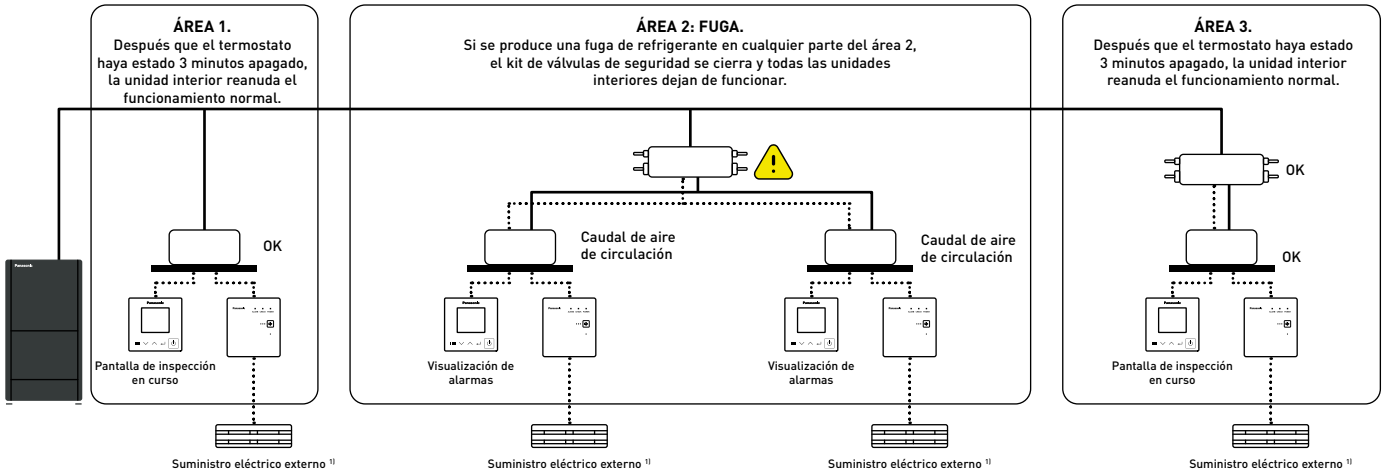

* Se puede conectar como máximo un detector de fugas por unidad interior o grupo. Si se conecta un detector de fugas, solo se admite un mando a distancia con cable (sin controlador esclavo). Se pueden conectar hasta ocho unidades, incluidas unidades interiores y una válvula de seguridad. 1) De conformidad con la norma EN378-3, los sistemas de alarma (como los detectores de fugas externos y las alarmas de seguridad) requieren una fuente de alimentación independiente del sistema de aire acondicionado que están protegiendo. Además, deben tener una fuente de alimentación de repuesto y poder enviar alertas a una ubicación vigilada. Para obtener más información, ponte en contacto con un distribuidor autorizado de Panasonic.

Serie ECOi EX MZ1 de 2 tubos R32

Características principales.

Máximo confort con el modo de funcionamiento silencioso

Gracias al diseño optimizado de la boca de descarga, la presión sonora puede reducirse hasta 54 dB(A)* en modo silencioso al tiempo que se mantiene una alta potencia frigorífica.

* Para el modelo U-8MZ1E8.

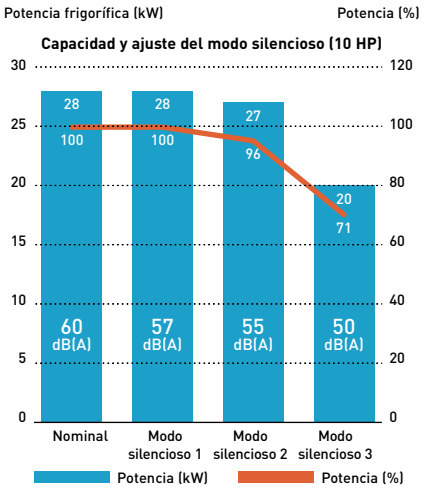

- El modo de funcionamiento silencioso reduce el ruido de la unidad exterior hasta 50 dB(A).
- Punto de ajuste en 3 pasos disponible.
- El modo silencioso 1 mantiene el 100 % de la potencia frigorífica nominal.

Presión sonora (SPL)	8 HP	10 HP	12 HP
Nominal	57 dB(A)	60 dB(A)	64 dB(A)
Modo silencioso 1	54 dB(A)	57 dB(A)	61 dB(A)
Modo silencioso 2	52 dB(A)	55 dB(A)	59 dB(A)
Modo silencioso 3	50 dB(A)	50 dB(A)	50 dB(A)

Diseño mejorado de la boca de descarga.

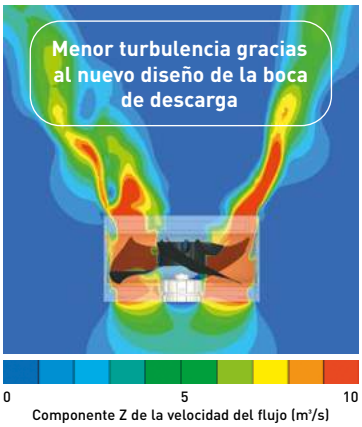

Amplios límites operativos

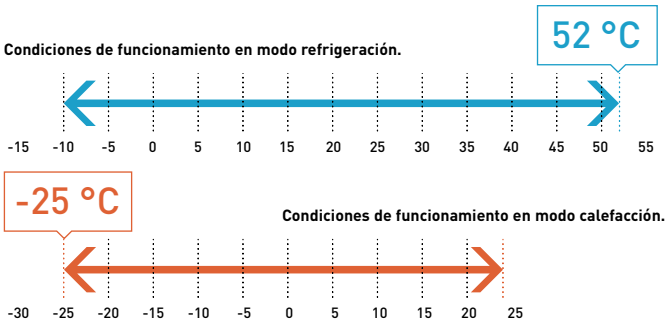

Refrigeración: temperatura del aire exterior °C (TS). Calefacción: temperatura del aire exterior °C (TH).

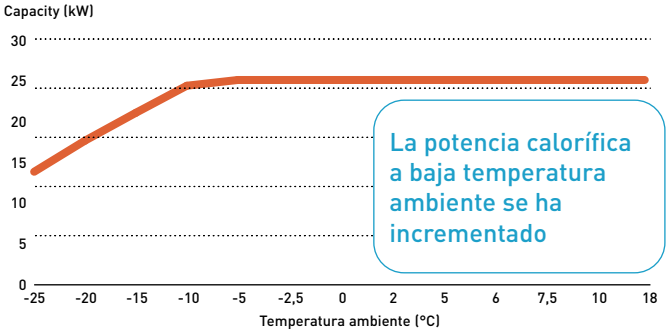

* La capacidad máxima no se ve afectada por la operación de desescarche.

La carga de refrigerante reducida disminuye los requisitos de medidas de seguridad adicionales y facilita la elección del material de las tuberías

La serie MZ1 utiliza solo el 57 %* del refrigerante R32 en comparación con el sistema equivalente R410A y permite la instalación de tuberías en sistema imperial o métrico.



* Investigación interna de Panasonic. Modelo de 12 HP con instalación de tubería de 30 m.

Tramos más largos de tuberías y flexibilidad de diseño

Adaptable a diversos tipos y tamaños de edificios. Longitud real de tubería: 200 m. Longitud máxima de tubería: 1000 m.

1) 40 m si la unidad exterior está por debajo de la unidad interior.
2) Para diferencias de altura entre la unidad exterior y la unidad interior > 50 m,, así como para diferencias de altura entre unidades interiores > 15 m, póngase en contacto con Panasonic.

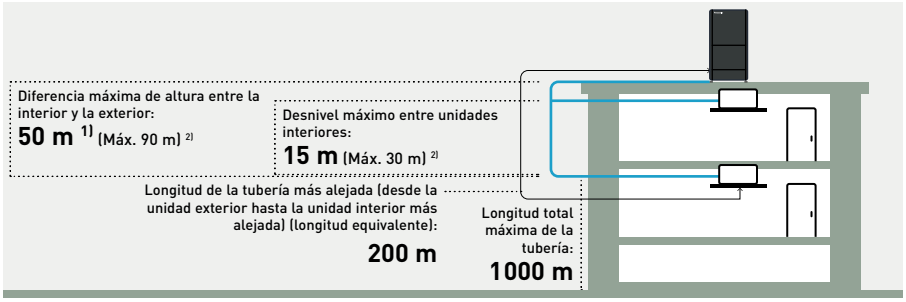



Serie ECOi EX MZ1 de 2 tubos · R32

Eficiencia y calidad extremas, tamaño compacto.
Con la tecnología avanzada del refrigerante R32 y un diseño del sistema optimizado.
Amplio rango de funcionamiento desde –25 °C en modo calor hasta +52 °C en modo frío.

HP			8 HP	10 HP	12 HP
Unidad exterior			**U-8MZ1E8**	**U-10MZ1E8**	**U-12MZ1E8**
Suministro eléctrico	Tensión	V	380 - 400 - 415	380 - 400 - 415	380 - 400 - 415
	Fase		Trifásica	Trifásica	Trifásica
	Frecuencia	Hz	50	50	50
Potencia frigorífica		kW	22,4	28,0	33,5
EER [1]		W/W	3,30	3,50	3,00
Intensidad		A	11,70 - 11,10 - 10,70	13,50 - 12,80 - 12,40	18,30 - 17,40 - 16,80
Consumo		kW	6,78	8,00	11,1
Potencia calorífica		kW	25,0	31,5	37,5
COP [1]		W/W	4,50	4,30	4,00
Intensidad		A	9,81 - 9,32 - 8,98	12,50 - 11,90 - 11,50	15,70 - 14,90 - 14,40
Consumo		kW	5,55	7,32	9,37
Intensidad de arranque		A	1,00	1,00	1,00
Presión estática externa (Máx.)		Pa	80	80	80
Caudal de aire		m³/min	209	209	209
Presión sonora	Modo normal (Frío / Calor)	dB(A)	57 / 57	60 / 60	64 / 67
	Modo silencio 1 / 2 / 3 (Frío)	dB(A)	54 / 52 / 50	57 / 55 / 50	61 / 59 / 50
Potencia sonora	Modo normal (Frío / Calor)	dB(A)	75 / 75	77 / 77	81 / 84
Dimensiones	Al x An x Pr	mm	1660 x 880 x 765	1660 x 880 x 765	1660 x 880 x 765
Peso neto		kg	203	203	206
Diámetro tubería [2]	Líquido	Pulg. (mm)	3/8 (9,52) / 1/2 (12,70)	3/8 (9,52) / 1/2 (12,70)	3/8 (9,52) / 1/2 (12,70)
	Gas	Pulg. (mm)	3/4 (19,05) / 7/8 (22,22)	3/4 (19,05) / 7/8 (22,22)	7/8 (22,22) / 1-1/8 (28,58)
	Equilibrado	Pulg. (mm)	1/4 (6,35)	1/4 (6,35)	1/4 (6,35)
Refrigerante (R32) / CO_2 Eq		kg / T	6,30 / 4,25	6,40 / 4,32	8,50 / 5,74
Máxima relación permisible de potencia interior/exterior ratio [3]		%	50 ~ 200 (130)	50 ~ 200 (130)	50 ~ 200 (130)
Rango de funcionamiento	Frío mín. ~ máx.	°C	-10 ~ +52	-10 ~ +52	-10 ~ +52
	Calor mín. ~ máx.	°C	-25 ~ +24	-25 ~ +24	-25 ~ +24

ErP data [4]			
SEER [5]	**7,27**	**7,82**	**7,37**
$\eta_{s,c}$	**288,0%**	**310,1%**	**292,1%**
SCOP [5]	**4,35**	**4,38**	**4,33**
$\eta_{s,h}$	**171,0%**	**172,4%**	**170,3%**

1) Cálculos EER y COP realizados de acuerdo con EN 14511. 2) La máxima longitud equivalente es superior/inferior a 100 m hasta la última unidad interior de la línea (si la máxima longitud equivalente de tubería excede los 100 m, incrementar el tamaño hasta el inmediatamente superior tanto para tuberías de gas como para las de líquido). 3) Si se cumplen las siguientes condiciones se puede sobrepasar el 130 % sin llegar a 200 %: A. Respetar el número máximo de unidades interiores que es posible conectar. B. El límite inferior del rango de funcionamiento para temperatura exterior de calefacción está limitado a -10 °C TH (estándar -25 °C TH). C. El funcionamiento simultáneo está limitado a menos del 130 % de unidades interiores conectables. 4) SEER / SCOP y $ns_{c/}$ $ns_{h,e}$ acuerdo con los datos de prueba ErP para unidades interiores de cassette de 4 vías 90x90 tipo U2. 5) SEER / SCOP se calcula en base a valores de eficiencia del espacio estacional refrigeración/calefacción "n" según el REGLAMENTO DE LA COMISIÓN (UE) 2016/2281. SEER, SCOP = (n + corrección) × PEF.

La tecnología en el punto de mira

- 8-10 HP disponibles en sistemas individuales, con escalabilidad hasta 48 HP en sistemas de combinación múltiple
- Opcionalmente, se pueden incorporar medidas de seguridad para el refrigerante R32
- Unidad exterior compacta que ocupa hasta un 43 % [1] menos de espacio y tiene un 49 % menos de volumen
- Potencia calorífica plena mantenida hasta -5 °C de temperatura ambiente
- Utiliza solo el 57 % [2] de la carga de refrigerante R32 requerida por un sistema equivalente R410A, reduciendo la necesidad de medidas de seguridad adicionales
- Intercambiador de calor con revestimiento Bluefin de serie
- Amplia gama de productos R32, con todas las unidades interiores aire-aire equipadas con nanoe™ X
- Amplia compatibilidad de soluciones, incluida la ventilación con recuperación de energía (ERV) y los kits de conexión de unidad de tratamiento del aire (UTA)
- Amplia variedad de opciones de conectividad, incluida la integración de BMS para un control y una supervisión del sistema sin interrupciones

1) Modelo de 12 HP comparado con el modelo equivalente convencional ECOi EX ME2 con R410A.
2) Investigación interna de Panasonic. Modelo de 12 HP con instalación de tubería de 30 m.

R32 REFRIGERANTE | INVERTER+ | COMPRESORES ALL INVERTER | -25 °C MODO CALEFACCIÓN | 52 °C MODO REFRIGERACIÓN | BLUEFIN | PS COMMERCIAL SMART EDGE | 5 AÑOS DE GARANTÍA DE COMPRESOR

EUROVENT CERTIFIED PERFORMANCE www.eurovent-certification.com

Condiciones nominales: aire interior (frío) 27 °C TS / 19 °C TH. Aire exterior (frío) 35 °C TS / 24 °C TH. Aire interior (calor) 20 °C TS. Aire exterior (calor) 7 °C TS / 6 °C TH. (TS: temperatura seca; TH: temperatura húmeda).
Especificaciones sujetas a cambios sin previo aviso. Para obtener información detallada acerca de la ErP / el etiquetado energético, visita nuestras páginas www.aircon.panasonic.es o www.ptc.panasonic.eu.

Serie ECOi EX MZ1 de 2 tubos - Combinaciones de 16 a 48 HP · R32

HP			16 HP	18 HP	20 HP	20 HP	22 HP	24 HP	24 HP	26 HP
Unidad exterior			U-8MZ1E8	U-8MZ1E8	U-8MZ1E8	U-10MZ1E8	U-10MZ1E8	U-12MZ1E8	U-8MZ1E8	U-8MZ1E8
			U-8MZ1E8	U-10MZ1E8	U-12MZ1E8	U-10MZ1E8	U-12MZ1E8	U-12MZ1E8	U-8MZ1E8	U-8MZ1E8
									U-8MZ1E8	U-10MZ1E8
Suministro eléctrico	Tensión	V	380-400-415	380-400-415	380-400-415	380-400-415	380-400-415	380-400-415	380-400-415	380-400-415
	Fase		Trifásica	Trifásica	Trifásica	Trifásica	Trifásica	Trifásica	Trifásica	Trifásica
	Frecuencia	Hz	50	50	50	50	50	50	50	50
Potencia frigorífica		kW	44,8	50,4	55,9	56,0	61,5	67,0	67,2	72,8
EER [1]		W/W	3,20	3,40	3,10	3,50	3,20	3,00	3,20	3,30
SEER [2] / $\eta_{s,c}$			**7,24 / 286,8%**	**7,56 / 299,6%**	**7,29 / 288,9%**	**7,82 / 310,1%**	**7,55 / 299,1%**	**7,33 / 290,2%**	**7,24 / 286,8%**	**7,46 / 295,6%**
Intensidad		A	23,40-22,20-21,40	25,20-23,90-23,10	30,00-28,50-27,50	27,00-25,60-24,80	31,80-30,20-29,20	36,60-34,80-33,60	35,10-33,30-32,10	36,90-35,00-33,80
Consumo		kW	13,6	14,8	17,9	16,0	19,1	22,2	20,4	21,6
Potencia calorífica		kW	50,0	56,5	62,5	63,0	69,0	75,0	75,0	81,5
COP [1]		W/W	4,50	4,30	4,10	4,20	4,10	3,90	4,40	4,40
SCOP [2] / $\eta_{s,h}$			**4,32 / 169,8%**	**4,33 / 170,3%**	**4,29 / 168,8%**	**4,38 / 172,2%**	**4,34 / 170,7%**	**4,33 / 170,2%**	**4,32 / 169,8%**	**4,31 / 169,5%**
Intensidad		A	19,62-18,64-17,96	22,31-21,22-20,48	25,51-24,22-23,38	25,00-23,80-23,00	28,20-26,80-25,50	31,40-29,80-28,80	29,43-27,96-26,94	32,12-30,54-29,46
Consumo		kW	11,1	12,9	15,0	14,7	16,7	18,8	16,7	18,5
Intensidad de arranque		A	1,00	1,00	1,00	1,00	1,00	1,00	1,00	1,00
Presión estática externa (Máx.)		Pa	80	80	80	80	80	80	80	80
Caudal de aire		m^3/min	418	418	418	418	418	418	627	627
Presión sonora	Modo normal (Frío / Calor)	dB(A)	60,0 / 60,0	62,0 / 62,0	65,0 / 67,5	63,0 / 63,0	65,5 / 68,0	67,0 / 70,0	62,0 / 62,0	63,0 / 63,0
	Modo silencio 1 / 2 (Frío)	dB(A)	57,0 / 55,0	59,0 / 57,0	62,0 / 60,0	60,0 / 58,0	62,5 / 60,5	64,0 / 62,0	59,0 / 57,0	60,0 / 58,0
Potencia sonora	Modo normal (Frío / Calor)	dB(A)	78,0 / 78,0	79,5 / 79,5	82,0 / 84,5	80,0 / 80,0	82,5 / 85,0	84,0 / 87,0	80,0 / 80,0	80,5 / 80,5
Dimensiones	Al x An x Pr	mm	1660 x 1760 (+60) x 765	1660 x 1760 (+60) x 765	1660 x 1760 (+60) x 765	1660 x 1760 (+60) x 765	1660 x 1760 (+60) x 765	1660 x 1760 (+60) x 765	1660 x 2640 (+120) x 765	1660 x 2640 (+120) x 765
Peso neto		kg	406	406	409	406	409	412	609	609
Diámetro tubería [3]	Líquido	Pulg. (mm)	1/2 (12,70) / 5/8 (15,88)	1/2 (12,70) / 5/8 (15,88)	1/2 (12,70) / 5/8 (15,88)	1/2 (12,70) / 5/8 (15,88)	1/2 (12,70) / 5/8 (15,88)	1/2 (12,70) / 5/8 (15,88)	1/2 (12,70) / 5/8 (15,88)	1/2 (12,70) / 5/8 (15,88)
	Gas	Pulg. (mm)	1-1/8 (28,58) / 1-3/8 (34,96)	1-1/8 (28,58) / 1-3/8 (34,96)	1-1/8 (28,58) / 1-3/8 (34,96)	1-1/8 (28,58) / 1-3/8 (34,96)	1-1/8 (28,58) / 1-3/8 (34,96)	1-1/8 (28,58) / 1-3/8 (34,96)	1-1/8 (28,58) / 1-3/8 (34,96)	1-1/8 (28,58) / 1-3/8 (34,96)
	Equilibrado	Pulg. (mm)	1/4 (6,35)	1/4 (6,35)	1/4 (6,35)	1/4 (6,35)	1/4 (6,35)	1/4 (6,35)	1/4 (6,35)	1/4 (6,35)
Refrigerante (R32) / CO_2 Eq.		kg / T	12,6 / 8,51	12,7 / 8,57	14,8 / 9,99	12,8 / 8,64	14,9 / 10,06	17,0 / 11,48	18,9 / 12,76	19,0 / 12,83
Máxima relación permisible de potencia interior/exterior ratio [4]		%	50 ~ 130 (200)	50 ~ 130 (200)	50 ~ 130 (200)	50 ~ 130 (200)	50 ~ 130 (200)	50 ~ 130 (200)	50 ~ 130 (200)	50 ~ 130 (200)
Rango de funcionamiento	Frío mín. ~ máx.	°C	-10 ~ +52	-10 ~ +52	-10 ~ +52	-10 ~ +52	-10 ~ +52	-10 ~ +52	-10 ~ +52	-10 ~ +52
	Calor mín. ~ máx.	°C	-25 ~ +24	-25 ~ +24	-25 ~ +24	-25 ~ +24	-25 ~ +24	-25 ~ +24	-25 ~ +24	-25 ~ +24

HP			28 HP	28 HP	30 HP	30 HP	32 HP	32 HP	32 HP	34 HP
Unidad exterior			U-8MZ1E8	U-8MZ1E8	U-8MZ1E8	U-10MZ1E8	U-8MZ1E8	U-10MZ1E8	U-8MZ1E8	U-10MZ1E8
			U-8MZ1E8	U-10MZ1E8	U-10MZ1E8	U-10MZ1E8	U-12MZ1E8	U-10MZ1E8	U-8MZ1E8	U-12MZ1E8
			U-12MZ1E8	U-10MZ1E8	U-12MZ1E8	U-10MZ1E8	U-12MZ1E8	U-12MZ1E8	U-8MZ1E8	U-12MZ1E8
									U-8MZ1E8	
Suministro eléctrico	Tensión	V	380-400-415	380-400-415	380-400-415	380-400-415	380-400-415	380-400-415	380-400-415	380-400-415
	Fase		Trifásica	Trifásica	Trifásica	Trifásica	Trifásica	Trifásica	Trifásica	Trifásica
	Frecuencia	Hz	50	50	50	50	50	50	50	50
Potencia frigorífica		kW	78,3	78,4	83,9	84,0	89,4	89,5	89,6	95,0
EER [1]		W/W	3,10	3,40	3,20	3,50	3,00	3,30	3,20	3,10
SEER [2] / $\eta_{s,c}$			**7,23 / 286,3%**	**7,61 / 301,5%**	**7,45 / 295,1%**	**7,82 / 310,1%**	**7,26 / 287,4%**	**7,63 / 302,4%**	**7,24 / 286,8%**	**7,37 / 291,8%**
Intensidad		A	41,70-39,60-38,20	38,70-36,70-35,50	43,50-41,30-39,90	40,50-38,40-37,20	48,30-45,90-44,30	45,30-43,00-41,60	46,80-44,40-42,80	50,10-47,60-46,00
Consumo		kW	24,7	22,8	25,9	24,0	29,0	27,1	27,2	30,2
Potencia calorífica		kW	87,5	88,0	94,0	94,5	100,0	100,0	100,0	106,0
COP [1]		W/W	4,20	4,30	4,20	4,20	4,10	4,10	4,50	4,00
SCOP [2] / $\eta_{s,h}$			**4,34 / 170,9%**	**4,35 / 171,2%**	**4,33 / 170,4%**	**4,38 / 172,4%**	**4,31 / 169,6%**	**4,38 / 172,2%**	**4,32 / 169,8%**	**4,29 / 168,7%**
Intensidad		A	35,32-33,54-32,36	34,81-33,12-31,98	38,01-36,12-34,88	37,50-35,70-34,50	41,21-39,12-37,78	40,70-38,70-37,40	39,24-37,28-35,92	43,90-41,70-40,30
Consumo		kW	20,5	20,2	22,3	22,0	24,3	24,1	22,2	26,1
Intensidad de arranque		A	1,00	1,00	1,00	1,00	1,00	1,00	1,00	1,00
Presión estática externa (Máx.)		Pa	80	80	80	80	80	80	80	80
Caudal de aire		m^3/min	627	627	627	627	627	627	836	627
Presión sonora	Modo normal (Frío / Calor)	dB(A)	65,5 / 68,0	64,0 / 64,0	66,0 / 68,5	65,0 / 65,0	67,5 / 70,5	66,5 / 68,5	63,0 / 63,0	68,0 / 70,5
	Modo silencio 1 / 2 (Frío)	dB(A)	62,5 / 60,5	61,0 / 59,0	63,0 / 61,0	62,0 / 60,0	64,5 / 62,5	63,5 / 61,5	60,0 / 58,0	65,0 / 63,0
Potencia sonora	Modo normal (Frío / Calor)	dB(A)	83,0 / 85,0	81,5 / 81,5	83,5 / 85,5	82,0 / 82,0	84,5 / 87,5	83,5 / 85,5	81,0 / 81,0	85,0 / 87,5
Dimensiones	Al x An x Pr	mm	1660 x 2640 (+120) x 765	1660 x 2640 (+120) x 765	1660 x 2640 (+120) x 765	1660 x 2640 (+120) x 765	1660 x 2640 (+120) x 765	1660 x 2640 (+120) x 765	1660 x 3520 (+180) x 765	1660 x 2640 (+120) x 765
Peso neto		kg	612	609	612	609	615	612	812	615
Diámetro tubería [3]	Líquido	Pulg. (mm)	1/2 (12,70) / 5/8 (15,88)	1/2 (12,70) / 5/8 (15,88)	5/8 (15,88) / 3/4 (19,05)	5/8 (15,88) / 3/4 (19,05)	5/8 (15,88) / 3/4 (19,05)	5/8 (15,88) / 3/4 (19,05)	5/8 (15,88) / 3/4 (19,05)	5/8 (15,88) / 3/4 (19,05)
	Gas	Pulg. (mm)	1-1/8 (28,58) / 1-3/8 (34,96)	1-1/8 (28,58) / 1-3/8 (34,96)	1-3/8 (34,96) / 15/8 (15,88)	1-3/8 (34,96) / 15/8 (15,88)	1-3/8 (34,96) / 15/8 (15,88)	1-3/8 (34,96) / 15/8 (15,88)	1-3/8 (34,96) / 15/8 (15,88)	1-3/8 (34,96) / 15/8 (15,88)
	Equilibrado	Pulg. (mm)	1/4 (6,35)	1/4 (6,35)	1/4 (6,35)	1/4 (6,35)	1/4 (6,35)	1/4 (6,35)	1/4 (6,35)	1/4 (6,35)
Refrigerante (R32) / CO_2 Eq.		kg / T	21,1 / 14,24	19,1 / 12,89	21,2 / 14,31	19,2 / 12,96	23,3 / 15,73	21,3 / 14,38	25,2 / 17,01	23,4 / 15,80
Máxima relación permisible de potencia interior/exterior ratio [4]		%	50 ~ 130 (200)	50 ~ 130 (200)	50 ~ 130 (200)	50 ~ 130 (200)	50 ~ 130 (200)	50 ~ 130 (200)	50 ~ 130 (200)	50 ~ 130 (200)
Rango de funcionamiento	Frío mín. ~ máx.	°C	-10 ~ +52	-10 ~ +52	-10 ~ +52	-10 ~ +52	-10 ~ +52	-10 ~ +52	-10 ~ +52	-10 ~ +52
	Calor mín. ~ máx.	°C	-25 ~ +24	-25 ~ +24	-25 ~ +24	-25 ~ +24	-25 ~ +24	-25 ~ +24	-25 ~ +24	-25 ~ +24

1) Cálculos EER y COP realizados de acuerdo con EN 14511. 2) SEER / SCOP se calcula en base a valores de eficiencia del espacio estacional refrigeración/calefacción "n" según el REGLAMENTO DE LA COMISIÓN (UE) 2016/2281. SEER, SCOP = (n + corrección) × PEF. 3) La máxima longitud equivalente es superior/inferior a 100 m hasta la última unidad interior de la línea (si la máxima longitud equivalente de tubería excede los 100 m, incrementar el tamaño hasta el inmediatamente superior tanto para tuberías de gas como para las de líquido). 4) Si se cumplen las siguientes condiciones se puede sobrepasar el 130 % sin llegar a 200 %: A. Respetar el número máximo de unidades interiores que es posible conectar. B. El límite inferior del rango de funcionamiento para temperatura exterior de calefacción está limitado a -10 °C TH (estándar -25 °C TH). C. El funcionamiento simultáneo está limitado a menos del 130 % de unidades interiores conectables.

HP			34 HP	36 HP	36 HP	36 HP	38 HP	38 HP	40 HP	40 HP
Unidad exterior			U-8MZ1E8	U-12MZ1E8	U-8MZ1E8	U-8MZ1E8	U-8MZ1E8	U-8MZ1E8	U-8MZ1E8	U-10MZ1E8
			U-8MZ1E8	U-12MZ1E8	U-8MZ1E8	U-8MZ1E8	U-8MZ1E8	U-10MZ1E8	U-8MZ1E8	U-10MZ1E8
			U-8MZ1E8	U-12MZ1E8	U-10MZ1E8	U-8MZ1E8	U-10MZ1E8	U-10MZ1E8	U-12MZ1E8	U-10MZ1E8
			U-10MZ1E8		U-10MZ1E8	U-12MZ1E8	U-12MZ1E8	U-10MZ1E8	U-12MZ1E8	U-10MZ1E8
Suministro eléctrico	Tensión	V	380 - 400 - 415	380 - 400 - 415	380 - 400 - 415	380 - 400 - 415	380 - 400 - 415	380 - 400 - 415	380 - 400 - 415	380 - 400 - 415
	Fase		Trifásica	Trifásica	Trifásica	Trifásica	Trifásica	Trifásica	Trifásica	Trifásica
	Frecuencia	Hz	50	50	50	50	50	50	50	50
Potencia frigorífica		kW	95,2	100,0	100,0	100,0	106,0	106,0	111,0	112,0
EER [1]		W/W	3,30	3,00	3,30	3,10	3,20	3,40	3,10	3,50
SEER [2] / $\eta_{s,c}$			**7,37 / 291,8%**	**7,37 / 292,0%**	**7,53 / 298,2%**	**7,25 / 287,0%**	**7,36 / 291,7%**	**7,66 / 303,4%**	**7,30 / 289,0%**	**7,82 / 310,1%**
Intensidad		A	48,60-46,10-44,50	54,90-52,20-50,40	50,40-47,80-46,20	53,40-50,70-48,90	55,20-52,40-50,60	52,20-49,50-47,90	60,00-57,00-55,00	54,00-51,20-49,60
Consumo		kW	28,4	33,3	29,6	31,5	32,7	30,8	35,8	32,0
Potencia calorífica		kW	106,0	112,0	113,0	112,0	119,0	119,0	125,0	126,0
COP [1]		W/W	4,40	3,90	4,30	4,20	4,20	4,30	4,10	4,30
SCOP [2] / $\eta_{s,h}$			**4,29 / 168,7%**	**4,33 / 170,3%**	**4,33 / 170,3%**	**4,32 / 170,1%**	**4,31 / 169,6%**	**4,36 / 171,4%**	**4,29 / 168,8%**	**4,38 / 172,2%**
Intensidad		A	41,93-39,86-38,44	47,10-44,70-43,20	44,62-42,44-40,96	45,13-42,86-41,34	47,82-45,44-43,86	47,31-45,02-43,48	51,02-48,44-46,76	50,00-47,60-46,00
Consumo		kW	24,0	28,2	25,8	26,1	27,8	27,6	29,9	29,3
Intensidad de arranque		A	1,00	1,00	1,00	1,00	1,00	1,00	1,00	1,00
Presión estática externa (Máx.)		Pa	80	80	80	80	80	80	80	80
Caudal de aire		m³/min	836	627	836	836	836	836	836	836
Presión sonora	Modo normal (Frío / Calor)	dB(A)	64,0 / 64,0	69,0 / 72,0	65,0 / 65,0	66,0 / 68,5	66,5 / 68,5	65,5 / 65,5	68,0 / 70,5	66,0 / 66,0
	Modo silencio 1 / 2 (Frío)	dB(A)	61,0 / 59,0	66,0 / 64,0	62,0 / 60,0	63,0 / 61,0	63,5 / 61,5	62,5 / 60,5	65,0 / 63,0	63,0 / 61,0
Potencia sonora	Modo normal (Frío / Calor)	dB(A)	82,0 / 82,0	86,0 / 89,0	82,5 / 82,5	83,5 / 85,5	84,0 / 86,0	83,0 / 83,0	85,0 / 87,5	83,0 / 83,0
Dimensiones	Al x An x Pr	mm	1660 x 3520 (+180) x 765	1660 x 2640 (+120) x 765	1660 x 3520 (+180) x 765	1660 x 3520 (+180) x 765	1660 x 3520 (+180) x 765	1660 x 3520 (+180) x 765	1660 x 3520 (+180) x 765	1660 x 3520 (+180) x 765
Peso neto		kg	812	618	812	815	815	812	818	812
Diámetro tubería [3]	Líquido	Pulg. (mm)	5/8 (15,88) / 3/4 (19,05)	5/8 (15,88) / 3/4 (19,05)	5/8 (15,88) / 3/4 (19,05)	5/8 (15,88) / 3/4 (19,05)	5/8 (15,88) / 3/4 (19,05)	5/8 (15,88) / 3/4 (19,05)	5/8 (15,88) / 3/4 (19,05)	5/8 (15,88) / 3/4 (19,05)
	Gas	Pulg. (mm)	1-3/8 (34,96) / 15/8 (15,88)	1-3/8 (34,96) / 15/8 (15,88)	1-3/8 (34,96) / 15/8 (15,88)	1-3/8 (34,96) / 15/8 (15,88)	1-3/8 (34,96) / 15/8 (15,88)	1-3/8 (34,96) / 15/8 (15,88)	1-3/8 (34,96) / 15/8 (15,88)	1-3/8 (34,96) / 15/8 (15,88)
	Equilibrado	Pulg. (mm)	1/4 (6,35)	1/4 (6,35)	1/4 (6,35)	1/4 (6,35)	1/4 (6,35)	1/4 (6,35)	1/4 (6,35)	1/4 (6,35)
Refrigerante (R32) / CO_2 Eq.		kg / T	25,3 / 17,08	25,5 / 17,21	25,4 / 17,15	27,4 / 18,50	27,5 / 18,56	25,5 / 17,21	29,6 / 19,98	25,6 / 17,28
Máxima relación permisible de potencia interior/exterior ratio [4]		%	50 ~ 130 (200)	50 ~ 130 (200)	50 ~ 130 (200)	50 ~ 130 (200)	50 ~ 130 (200)	50 ~ 130 (200)	50 ~ 130 (200)	50 ~ 130 (200)
Rango de funcionamiento	Frío mín. ~ máx.	°C	-10 ~ +52	-10 ~ +52	-10 ~ +52	-10 ~ +52	-10 ~ +52	-10 ~ +52	-10 ~ +52	-10 ~ +52
	Calor mín. ~ máx.	°C	-25 ~ +24	-25 ~ +24	-25 ~ +24	-25 ~ +24	-25 ~ +24	-25 ~ +24	-25 ~ +24	-25 ~ +24

HP			40 HP	42 HP	42 HP	44 HP	44 HP	46 HP	48 HP
Unidad exterior			U-8MZ1E8	U-8MZ1E8	U-10MZ1E8	U-8MZ1E8	U-10MZ1E8	U-10MZ1E8	U-12MZ1E8
			U-10MZ1E8	U-10MZ1E8	U-10MZ1E8	U-12MZ1E8	U-10MZ1E8	U-12MZ1E8	U-12MZ1E8
			U-10MZ1E8	U-12MZ1E8	U-10MZ1E8	U-12MZ1E8	U-12MZ1E8	U-12MZ1E8	U-12MZ1E8
			U-12MZ1E8	U-12MZ1E8	U-12MZ1E8	U-12MZ1E8	U-12MZ1E8	U-12MZ1E8	U-12MZ1E8
Suministro eléctrico	Tensión	V	380 - 400 - 415	380 - 400 - 415	380 - 400 - 415	380 - 400 - 415	380 - 400 - 415	380 - 400 - 415	380 - 400 - 415
	Fase		Trifásica	Trifásica	Trifásica	Trifásica	Trifásica	Trifásica	Trifásica
	Frecuencia	Hz	50	50	50	50	50	50	50
Potencia frigorífica		kW	111,0	117,0	117,0	122,0	123,0	128,0	134,0
EER [1]		W/W	3,20	3,10	3,30	3,00	3,20	3,00	3,00
SEER [2] / $\eta_{s,c}$			**7,53 / 298,2%**	**7,43 / 294,4%**	**7,65 / 303,2%**	**7,28 / 288,5%**	**7,56 / 299,4%**	**7,41 / 293,7%**	**7,37 / 292,1%**
Intensidad		A	57,00-54,10-52,30	61,80-58,70-56,70	58,80-55,80-54,00	66,60-63,30-61,10	63,60-60,40-58,40	68,40-65,00-62,80	73,20-69,60-67,20
Consumo		kW	33,9	37,0	35,1	40,1	38,2	41,3	44,4
Potencia calorífica		kW	125,0	131,0	132,0	137,0	138,0	144,0	150,0
COP [1]		W/W	4,20	4,10	4,20	4,00	4,10	4,00	4,00
SCOP [2] / $\eta_{s,h}$			**4,34 / 170,6%**	**4,35 / 171,0%**	**4,36 / 171,6%**	**4,33 / 170,3%**	**4,34 / 170,7%**	**4,35 / 171,2%**	**4,33 / 170,3%**
Intensidad		A	50,51-48,02-46,38	53,71-51,02-49,28	53,20-50,60-48,90	56,91-54,02-52,18	56,40-53,60-51,80	59,60-56,60-54,70	62,80-59,60-57,60
Consumo		kW	29,6	31,7	31,4	33,7	33,4	35,5	37,5
Intensidad de arranque		A	1,00	1,00	1,00	1,00	1,00	1,00	1,00
Presión estática externa (Máx.)		Pa	80	80	80	80	80	80	80
Caudal de aire		m³/min	836	836	836	836	836	836	836
Presión sonora	Modo normal (Frío / Calor)	dB(A)	67,0 / 69,0	68,5 / 71,0	67,5 / 69,0	69,0 / 72,0	68,5 / 71,0	69,5 / 72,0	70,0 / 73,0
	Modo silencio 1 / 2 (Frío)	dB(A)	64,0 / 62,0	65,5 / 63,5	64,5 / 62,5	66,0 / 64,0	65,5 / 63,5	66,5 / 64,5	67,0 / 65,0
Potencia sonora	Modo normal (Frío / Calor)	dB(A)	84,5 / 86,0	85,5 / 88,0	84,5 / 86,0	86,5 / 89,0	85,5 / 88,0	86,5 / 89,0	87,0 / 90,0
Dimensiones	Al x An x Pr	mm	1660 x 3520 (+180) x 765	1660 x 3520 (+180) x 765	1660 x 3520 (+180) x 765	1660 x 3520 (+180) x 765	1660 x 3520 (+180) x 765	1660 x 3520 (+180) x 765	1660 x 3520 (+180) x 765
Peso neto		kg	815	818	815	821	818	821	824
Diámetro tubería [3]	Líquido	Pulg. (mm)	5/8 (15,88) / 3/4 (19,05)	5/8 (15,88) / 3/4 (19,05)	5/8 (15,88) / 3/4 (19,05)	5/8 (15,88) / 3/4 (19,05)	5/8 (15,88) / 3/4 (19,05)	5/8 (15,88) / 3/4 (19,05)	5/8 (15,88) / 3/4 (19,05)
	Gas	Pulg. (mm)	1-3/8 (34,96) / 15/8 (15,88)	1-3/8 (34,96) / 15/8 (15,88)	1-3/8 (34,96) / 15/8 (15,88)	1-3/8 (34,96) / 15/8 (15,88)	1-3/8 (34,96) / 15/8 (15,88)	1-3/8 (34,96) / 15/8 (15,88)	1-3/8 (34,96) / 15/8 (15,88)
	Equilibrado	Pulg. (mm)	1/4 (6,35)	1/4 (6,35)	1/4 (6,35)	1/4 (6,35)	1/4 (6,35)	1/4 (6,35)	1/4 (6,35)
Refrigerante (R32) / CO_2 Eq.		kg / T	27,6 / 18,63	29,7 / 20,05	27,7 / 18,70	31,8 / 21,47	29,8 / 20,12	31,9 / 21,53	34,0 / 22,95
Máxima relación permisible de potencia interior/exterior ratio [4]		%	50 ~ 130 (200)	50 ~ 130 (200)	50 ~ 130 (200)	50 ~ 130 (200)	50 ~ 130 (200)	50 ~ 130 (200)	50 ~ 130 (200)
Rango de funcionamiento	Frío mín. ~ máx.	°C	-10 ~ +52	-10 ~ +52	-10 ~ +52	-10 ~ +52	-10 ~ +52	-10 ~ +52	-10 ~ +52
	Calor mín. ~ máx.	°C	-25 ~ +24	-25 ~ +24	-25 ~ +24	-25 ~ +24	-25 ~ +24	-25 ~ +24	-25 ~ +24

1) Cálculos EER y COP realizados de acuerdo con EN 14511. 2) SEER / SCOP se calcula en base a valores de eficiencia del espacio estacional refrigeración/calefacción "n" según el REGLAMENTO DE LA COMISIÓN (UE) 2016/2281. SEER, SCOP = (n + corrección) × PEF. 3) La máxima longitud equivalente es superior/inferior a 100 m hasta la última unidad interior de la línea (si la máxima longitud equivalente de tubería excede los 100 m, incrementar el tamaño hasta el inmediatamente superior tanto para tuberías de gas como para las de líquido). 4) Si se cumplen las siguientes condiciones se puede sobrepasar el 130 % sin llegar a 200 %: A. Respetar el número máximo de unidades interiores que es posible conectar. B. El límite inferior del rango de funcionamiento para temperatura exterior de calefacción está limitado a -10 °C TH (estándar -25 °C TH). C. El funcionamiento simultáneo está limitado a menos del 130 % de unidades interiores conectables.

Condiciones nominales: aire interior (frío) 27 °C TS / 19 °C TH. Aire exterior (frío) 35 °C TS / 24 °C TH. Aire interior (calor) 20 °C TS. Aire exterior (calor) 7 °C TS / 6 °C TH. (TS: temperatura seca; TH: temperatura húmeda).
Especificaciones sujetas a cambios sin previo aviso. Para obtener información detallada acerca de la ErP / el etiquetado energético, visita nuestras páginas www.aircon.panasonic.es o www.ptc.panasonic.eu.

NUEVA serie ECOi EX MF4 de 3 tubos R32

Sistema VRF de calefacción y refrigeración simultáneas.

Características principales.

Amplios límites de funcionamiento

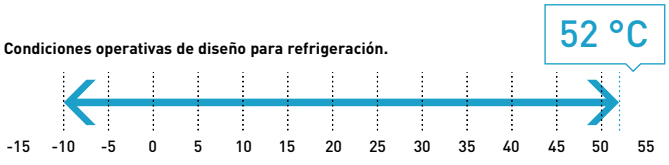

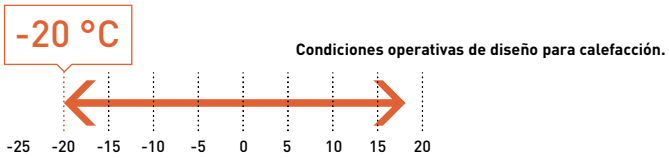

Refrigeración: Temperatura del aire exterior °C (TS). Calefacción: Temperatura del aire exterior °C (TH).

La carga de refrigerante reducida disminuye los requisitos de medidas de seguridad adicionales y facilita la elección del material de las tuberías

La nueva serie MF4 utiliza solo el 41 %* del refrigerante R32 en comparación con el sistema equivalente R410A y permite la instalación de tuberías en sistema imperial o métrico.

*Investigación interna de Panasonic. Modelo de 12 HP con instalación de tubería de 80 m.



Tramos más largos de tuberías y flexibilidad de diseño

Adaptable a edificios de varios tipos y tamaños. Longitud real de tubería: 200 m. Longitud máxima de tubería: 500 m.

1) 40 m si la unidad exterior está a una cota más baja que la unidad interior.

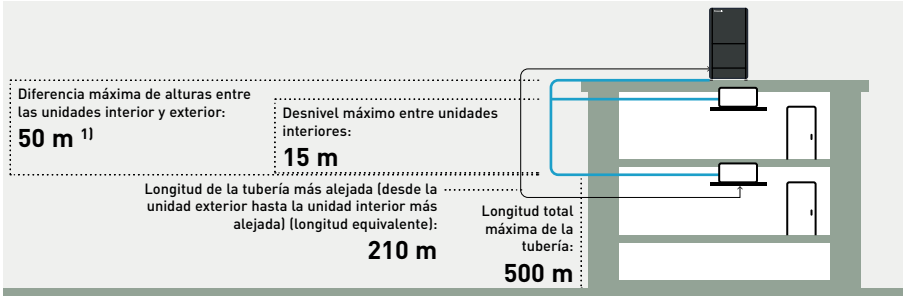

Control individual de múltiples unidades interiores con cajas de recuperación de calor

· Funcionamiento en modo refrigeración posible con temperaturas exteriores de hasta -10 °C.

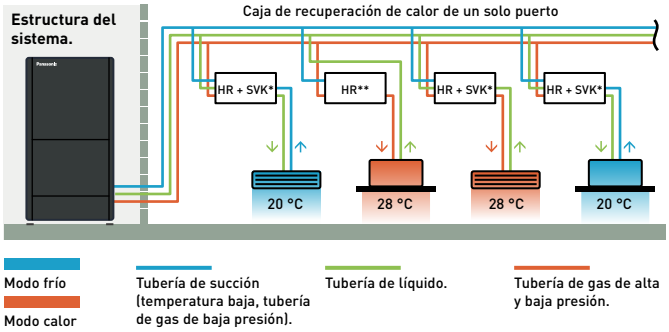

*Caja de recuperación de calor con kit de válvula de seguridad. **Caja de recuperación de calor.

Caja de recuperación de calor de un solo puerto: trabajo de cableado.

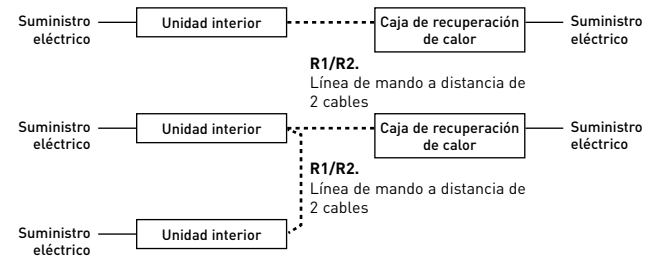

Caja de recuperación de calor (disponible con o sin kit de válvula de seguridad).

Caja de recuperación de calor de 3 tubos con válvulas de seguridad – CZ-P1160SVHR.

· Un solo puerto
· Cumple plenamente con la norma IEC 60335-2-40 ed.7
· Ideal para zonas que requieren medidas de seguridad para R32
· Adecuado para habitaciones de hotel y pequeñas oficinas



Caja de recuperación de calor de 3 tubos – CZ-P1160HR4.

· Diseño de un solo puerto
· Perfecto para grandes espacios en los que no se requieren medidas de seguridad adicionales
· Solución rentable



NOVEDAD



NUEVO Serie ECOi EX MF4 de 3 tubos · R32

Eficiencia y calidad máxima, tamaño compacto.
Tecnología avanzada del refrigerante R32 y diseño del sistema optimizado.
Amplio rango de funcionamiento desde -20 °C en modo calor hasta +52 °C en modo frío.

HP			8 HP	10 HP	12 HP
Unidad exterior			**U-8MF4E8**	**U-10MF4E8**	**U-12MF4E8**
Suministro eléctrico	Tensión	V	380 - 400 - 415	380 - 400 - 415	380 - 400 - 415
	Fase		Trifásica	Trifásica	Trifásica
	Frecuencia	Hz	50	50	50
Refrigeración capacity		kW	22,4	28,0	33,5
EER [1]		W/W	3,4	3,5	3,1
Intensidad		A	11,2 / 10,7 / 10,3	13,4 / 12,7 / 12,2	17,8 / 16,9 / 16,3
Consumo		kW	6,43	7,92	10,8
Potencia calorífica		kW	25,0	31,5	37,5
COP [1]		W/W	4,3	4,2	3,9
Intensidad		A	10,1 / 9,57 / 9,23	12,7 / 12,1 / 11,6	15,9 / 15,1 / 14,6
Consumo		kW	5,70	7,49	9,61
Intensidad de arranque		A	1,00	1,00	1,00
Presión estática externa (Máx.)		Pa	80	80	80
Caudal de aire		m^3/min	196	205	205
Presión sonora	Modo normal (Frío / Calor)	dB(A)	58,0 / 58,0	61,0 / 61,0	64,0 / 67,0
	Modo silencio 1 / 2 / 3 (Frío)	dB(A)	55,0 / 53,0 / 50,0	58,0 / 56,0 / 50,0	61,0 / 59,0 / 50,0
Potencia sonora	Modo normal (Frío / Calor)	dB(A)	76,0 / 76,0	78,0 / 78,0	81,0 / 84,0
Dimensiones	Al x An x Pr	mm	1660 x 880 x 765	1660 x 880 x 765	1660 x 880 x 765
Peso neto		kg	217	218	218
Diámetro tubería [2]	Líquido	Pulgadas (mm)	3/8 (9,52) / 1/2 (12,70)	3/8 (9,52) / 1/2 (12,70)	1/2 (12,70) / 5/8 (15,88)
	Gas	Pulgadas (mm)	5/8 (15,88) / 3/4 (19,05)	5/8 (15,88) / 3/4 (19,05)	3/4 (19,05) / 7/8 (22,22)
	Succión	Pulgadas (mm)	3/4 (19,05) / 7/8 (22,22)	3/4 (19,05) / 7/8 (22,22)	7/8 (22,22) / 1-1/8 (28,58)
	Equilibrado	Pulgadas (mm)	1/4 (6,35)	1/4 (6,35)	1/4 (6,35)
Refrigerante (R32) / CO_2 Eq		kg / T	8,10 / 5,47	8,80 / 5,94	9,20 / 6,21
Máxima relación permisible de potencia interior/exterior ratio [3]		%	50 ~ 150	50 ~ 150	50 ~ 150
Rango de funcionamiento	Frío Mín. ~ Máx.	°C	-10 ~ +52	-10 ~ +52	-10 ~ +52
	Calor Mín. ~ Máx.	°C	-20 ~ +18	-20 ~ +18	-20 ~ +18
	Op. simultánea	°C	-10 ~ +24	-10 ~ +24	-10 ~ +24

ErP data [4]			
SEER [5]	**7,36**	**7,78**	**7,43**
$\eta_{s,c}$	**291,6%**	**308,3%**	**294,4%**
SCOP [5]	**4,32**	**4,35**	**4,32**
$\eta_{s,h}$	**170,1%**	**171,0%**	**170,0%**

1) Cálculos EER y COP realizados de acuerdo con EN 14511. 2) La máxima longitud equivalente es superior/inferior a 100 m hasta la última unidad interior de la línea (si la máxima longitud equivalente de tubería excede los 100 m, incrementar el tamaño hasta el inmediatamente superior tanto para tuberías de gas como para las de líquido). 3) Si se cumplen las siguientes condiciones se puede sobrepasar el 130 % sin llegar a 200 %: A. Respetar el número máximo de unidades interiores que es posible conectar. B. El límite inferior del rango de funcionamiento para temperatura exterior de calefacción está limitado a -10 °C TH (estándar -25 °C TH). C. El funcionamiento simultáneo está limitado a menos del 130 % de unidades interiores conectables. 4) SEER / SCOP y ns_{c} / $ns_{h,g}$e acuerdo con los datos de prueba ErP para unidades interiores de cassette de 4 vías 90x90 tipo U2. 5) SEER / SCOP se calcula en base a valores de eficiencia del espacio estacional refrigeración/calefacción "n" según el REGLAMENTO DE LA COMISIÓN (UE) 2016/2281. SEER, SCOP = (n + corrección) × PEF.
*Disponible en verano de 2026

La tecnología en el punto de mira

- 8-12 HP disponibles en sistemas individuales, con escalabilidad hasta 36 HP en sistemas de combinación múltiple
- Opcionalmente, se pueden incorporar medidas de seguridad para el refrigerante R32, incluida una caja de recuperación de calor con kit de válvula de seguridad integrado
- Unidad exterior compacta que ocupa hasta un 43 % menos de espacio y tiene un 49 % menos de volumen
- Utiliza solo el 41 % de la carga de refrigerante R32 requerida por un sistema equivalente R410A, reduciendo la necesidad de medidas de seguridad adicionales
- Intercambiador de calor con revestimiento Bluefin de serie
- Amplia gama de productos R32, con todas las unidades interiores aire-aire equipadas con nanoe™ X
- Amplia variedad de opciones de conectividad, incluida la integración de BMS para un control y una supervisión del sistema sin interrupciones

R32 REFRIGERANTE | INVERTER+ | COMPRESORES ALL INVERTER | -20 °C MODO CALEFACCIÓN | 52 °C MODO REFRIGERACIÓN | BLUEFIN | PS COMMERCIAL SMART EDGE | 5 AÑOS DE GARANTÍA DE COMPRESOR

EUROVENT CERTIFIED PERFORMANCE www.eurovent-certification.com

Condiciones nominales: aire interior (frío) 27 °C TS / 19 °C TH. Aire exterior (frío) 35 °C TS / 24 °C TH. Aire interior (calor) 20 °C TS. Aire exterior (calor) 7 °C TS / 6 °C TH. (TS: temperatura seca; TH: temperatura húmeda).
Especificaciones sujetas a cambios sin previo aviso. Para obtener información detallada acerca de la ErP / el etiquetado energético, visita nuestras páginas www.aircon.panasonic.es o www.ptc.panasonic.eu.

Serie ECOi EX MF4 de 3 tubos - Combinaciones de 16 a 36 HP · R32

HP			16 HP	18 HP	20 HP	20 HP	22 HP	24 HP	24 HP	26 HP
Unidad exterior			U-8MF4E8	U-8MF4E8	U-8MF4E8	U-10MF4E8	U-10MF4E8	U-12MF4E8	U-8MF4E8	U-8MF4E8
			U-8MF4E8	U-10MF4E8	U-12MF4E8	U-10MF4E8	U-12MF4E8	U-12MF4E8	U-8MF4E8	U-8MF4E8
									U-8MF4E8	U-10MF4E8
Suministro eléctrico	Tensión	V	380-400-415	380-400-415	380-400-415	380-400-415	380-400-415	380-400-415	380-400-415	380-400-415
	Fase		Trifásica	Trifásica	Trifásica	Trifásica	Trifásica	Trifásica	Trifásica	Trifásica
	Frecuencia	Hz	50	50	50	50	50	50	50	50
Potencia frigorífica		kW	44,8	50,4	55,9	56,0	61,5	67,0	67,2	72,8
EER [1]		W/W	3,4	3,5	3,2	3,5	3,2	3,1	3,4	3,5
SEER [2] / $\eta_{s,c}$			**7,36-291,6%**	**7,58-300,4%**	**7,38-292,3%**	**7,78-308,3%**	**7,55-299,3%**	**7,38-292,5%**	**291,6-7,36%**	**7,50-297,0%**
Intensidad		A	11,2-10,7-10,3	13,4-12,7-12,2	17,8-16,9-16,3	13,4-12,7-12,2	17,8-16,9-16,3	17,8-16,9-16,3	11,2-10,7-10,3	13,4-12,7-12,2
Consumo		kW	12,9	14,4	17,3	15,9	18,8	21,6	19,3	20,8
Potencia calorífica		kW	50,0	56,5	62,5	63,0	69,0	75,0	75,0	81,5
COP [1]		W/W	4,3	4,2	4,0	4,2	4,0	3,8	4,3	4,3
SCOP [2] / $\eta_{s,h}$			**4,32-170,0%**	**4,32-169,9%**	**4,30-169,3%**	**4,35-171,0%**	**4,30-169,2%**	**4,32-169,9%**	**4,32-170,0%**	**4,30-169,1%**
Intensidad		A	10,1-9,57-9,23	12,7-12,1-11,6	15,9-15,1-14,6	12,7-12,1-11,6	15,9-15,1-14,6	15,9-15,1-14,6	10,1-9,57-9,23	12,7-12,1-11,6
Consumo		kW	11,4	13,2	15,4	15,0	17,1	19,3	17,1	18,9
Intensidad de arranque		A	1,00	1,00	1,00	1,00	1,00	1,00	1,00	1,00
Presión estática externa (Máx.)		Pa	80	80	80	80	80	80	80	80
Caudal de aire		m^3/min	392	401	401	410	410	410	588	597
Presión sonora	Modo normal (Frío / Calor)	dB(A)	61,0/61,0	63,0/63,0	65,0/67,5	64,0/64,0	66,0/68,0	67,0/70,0	63,0/63,0	64,0/64,0
	Modo silencio 1 / 2 (Frío)	dB(A)	58,0/56,0	60,0/58,0	62,0/60,0	61,0/59,0	63,0/61,0	64,0/62,0	60,0/58,0	61,0/59,0
Potencia sonora	Modo normal (Frío / Calor)	dB(A)	79,0/79,0	80,5/80,5	82,5/85,0	81,0/81,0	83,0/85,0	84,0/87,0	81,0/81,0	81,5/81,5
Dimensiones	Al x An x Pr	mm	1660 x 1760 (+60) x 765	1660 x 1760 (+60) x 765	1660 x 1760 (+60) x 765	1660 x 1760 (+60) x 765	1660 x 1760 (+60) x 765	1660 x 1760 (+60) x 765	1660 x 2640 (+120) x 765	1660 x 2640 (+120) x 765
Peso neto		kg	434	435	435	436	436	436	651	652
Diámetro tubería [3]	Líquido	Pulg. (mm)	1/2 (12,70) / 5/8 (15,88)	1/2 (12,70) / 5/8 (15,88)	1/2 (12,70) / 5/8 (15,88)	1/2 (12,70) / 5/8 (15,88)	1/2 (12,70) / 5/8 (15,88)	1/2 (12,70) / 5/8 (15,88)	1/2 (12,70) / 5/8 (15,88)	1/2 (12,70) / 5/8 (15,88)
	Gas	Pulg. (mm)	3/4 (19,05) / 7/8 (22,22)	3/4 (19,05) / 7/8 (22,22)	7/8 (22,22) / 1-1/8 (28,58)	7/8 (22,22) / 1-1/8 (28,58)	7/8 (22,22) / 1-1/8 (28,58)	7/8 (22,22) / 1-1/8 (28,58)	7/8 (22,22) / 1-1/8 (28,58)	7/8 (22,22) / 1-1/8 (28,58)
	Succión	Pulg. (mm)	7/8 (22,22) / 1-1/8 (28,58)	7/8 (22,22) / 1-1/8 (28,58)	1-1/8 (28,58) / 1-3/8 (34,96)	1-1/8 (28,58) / 1-3/8 (34,96)	1-1/8 (28,58) / 1-3/8 (34,96)	1-1/8 (28,58) / 1-3/8 (34,96)	1-1/8 (28,58) / 1-3/8 (34,96)	1-1/8 (28,58) / 1-3/8 (34,96)
	Equilibrado	Pulg. (mm)	1/4 (6,35)	1/4 (6,35)	1/4 (6,35)	1/4 (6,35)	1/4 (6,35)	1/4 (6,35)	1/4 (6,35)	1/4 (6,35)
Refrigerante (R32) / CO_2 Eq.		kg / T	16,2/10,94	16,9/11,41	17,3/11,68	17,6/11,88	18,0/12,15	18,4/12,42	24,3/16,40	25,0/16,88
Máxima relación permisible de potencia interior/exterior ratio [4]		%	50 ~ 150	50 ~ 150	50 ~ 150	50 ~ 150	50 ~ 150	50 ~ 150	50 ~ 150	50 ~ 150
Rango de funcionamiento	Frío Mín. ~ Máx.	°C	-10 ~ +52	-10 ~ +52	-10 ~ +52	-10 ~ +52	-10 ~ +52	-10 ~ +52	-10 ~ +52	-10 ~ +52
	Calor Mín. ~ Máx.	°C	-20 ~ +18	-20 ~ +18	-20 ~ +18	-20 ~ +18	-20 ~ +18	-20 ~ +18	-20 ~ +18	-20 ~ +18
	Op. simultánea	°C	-10 ~ +24	-10 ~ +24	-10 ~ +24	-10 ~ +24	-10 ~ +24	-10 ~ +24	-10 ~ +24	-10 ~ +24

1) Cálculos EER y COP realizados de acuerdo con EN 14511. 2) SEER / SCOP se calcula en base a valores de eficiencia del espacio estacional refrigeración/calefacción "n" según el REGLAMENTO DE LA COMISIÓN (UE) 2016/2281. SEER, SCOP = (n + corrección) × PEF. SEER / SCOP y ns,c / ns,h de acuerdo con los datos de prueba ErP para unidades interiores de cassette de 4 vías 90x90 tipo U2. 3) La máxima longitud equivalente es superior/inferior a 100 m hasta la última unidad interior de la línea (si la máxima longitud equivalente de tubería excede los 100 m, incrementar el tamaño hasta el inmediatamente superior tanto para tuberías de gas como para las de líquido). 4) Si se cumplen las siguientes condiciones se puede sobrepasar el 130 % sin llegar a 200 %: A. Respetar el número máximo de unidades interiores que es posible conectar. B. El límite inferior del rango de funcionamiento para temperatura exterior de calefacción está limitado a -10 °C TH (estándar -25 °C TH). C. El funcionamiento simultáneo está limitado a menos del 130 % de unidades interiores conectables.

HP			28 HP	28 HP	30 HP	30 HP	32 HP	32 HP	34 HP	36 HP
Unidad exterior			U-8MF4E8	U-8MF4E8	U-8MF4E8	U-10MF4E8	U-8MF4E8	U-10MF4E8	U-10MF4E8	U-12MF4E8
			U-8MF4E8	U-10MF4E8	U-10MF4E8	U-10MF4E8	U-12MF4E8	U-10MF4E8	U-12MF4E8	U-12MF4E8
			U-12MF4E8	U-10MF4E8	U-12MF4E8	U-10MF4E8	U-12MF4E8	U-12MF4E8	U-12MF4E8	U-12MF4E8
Suministro eléctrico	Tensión	V	380-400-415	380-400-415	380-400-415	380-400-415	380-400-415	380-400-415	380-400-415	380-400-415
	Fase		Trifásica	Trifásica	Trifásica	Trifásica	Trifásica	Trifásica	Trifásica	Trifásica
	Frecuencia	Hz	50	50	50	50	50	50	50	50
Potencia frigorífica		kW	78,3	78,4	83,9	84,0	89,4	89,5	95,0	100,0
EER [1]		W/W	3,3	3,5	3,3	3,5	3,1	3,3	3,2	3,0
SEER [2] / $\eta_{s,c}$			**7,34-290,6%**	**7,59-300,9%**	**7,51-297,6%**	**7,73-306,2%**	**7,34-290,7%**	**7,61-301,5%**	**7,50-297,3%**	**7,39-292,8%**
Intensidad		A	17,8-16,9-16,3	13,4-12,7-12,2	17,8-16,9-16,3	13,4-12,7-12,2	17,8-16,9-16,3	17,8-16,9-16,3	17,8-16,9-16,3	17,8-16,9-16,3
Consumo		kW	23,7	22,3	25,2	23,8	28,1	26,7	29,6	32,4
Potencia calorífica		kW	87,5	88,0	94,0	94,5	100,0	100,0	106,0	112,0
COP [1]		W/W	4,1	4,2	4,1	4,2	4,0	4,0	3,9	3,8
SCOP [2] / $\eta_{s,h}$			**4,29-168,7%**	**4,32-170,0%**	**4,31-169,4%**	**4,35-171,0%**	**4,29-168,9%**	**4,33-170,3%**	**4,30-169,2%**	**4,32-170,0%**
Intensidad		A	15,9-15,1-14,6	12,7-12,1-11,6	15,9-15,1-14,6	12,7-12,1-11,6	15,9-15,1-14,6	15,9-15,1-14,6	15,9-15,1-14,6	15,9-15,1-14,6
Consumo		kW	21,1	20,7	22,8	22,5	25,0	24,6	26,8	28,9
Intensidad de arranque		A	1,00	1,00	1,00	1,00	1,00	1,00	1,00	1,00
Presión estática externa (Máx.)		Pa	80	80	80	80	80	80	80	80
Caudal de aire		m^3/min	597	606	606	615	606	615	615	615
Presión sonora	Modo normal (Frío / Calor)	dB(A)	66,0/68,0	65,0/65,0	66,5/68,5	66,0/66,0	67,5/70,5	67,0/69,0	68,0/70,5	69,0/72,0
	Modo silencio 1 / 2 (Frío)	dB(A)	63,0/61,0	62,0/60,0	63,5/61,5	63,0/61,0	64,5/62,5	64,0/62,0	65,0/63,0	66,0/64,0
Potencia sonora	Modo normal (Frío / Calor)	dB(A)	83,5/85,5	82,5/82,5	83,5/85,5	83,0/83,0	85,0/87,5	84,0/86,0	85,0/87,5	86,0/89,0
Dimensiones	Al x An x Pr	mm	1660 x 2640 (+120) x 765	1660 x 2640 (+120) x 765	1660 x 2640 (+120) x 765	1660 x 2640 (+120) x 765	1660 x 2640 (+120) x 765	1660 x 2640 (+120) x 765	1660 x 2640 (+120) x 765	1660 x 2640 (+120) x 765
Peso neto		kg	652	653	653	654	653	654	654	654
Diámetro tubería [3]	Líquido	Pulg. (mm)	1/2 (12,70) / 5/8 (15,88)	1/2 (12,70) / 5/8 (15,88)	5/8 (15,88) / 3/4 (19,05)	5/8 (15,88) / 3/4 (19,05)	5/8 (15,88) / 3/4 (19,05)	5/8 (15,88) / 3/4 (19,05)	5/8 (15,88) / 3/4 (19,05)	5/8 (15,88) / 3/4 (19,05)
	Gas	Pulg. (mm)	7/8 (22,22) / 1-1/8 (28,58)	7/8 (22,22) / 1-1/8 (28,58)	1-1/8 (28,58) / 1-3/8 (34,96)	1-1/8 (28,58) / 1-3/8 (34,96)	1-1/8 (28,58) / 1-3/8 (34,96)	1-1/8 (28,58) / 1-3/8 (34,96)	1-1/8 (28,58) / 1-3/8 (34,96)	1-1/8 (28,58) / 1-3/8 (34,96)
	Succión	Pulg. (mm)	1-1/8 (28,58) / 1-3/8 (34,96)	1-1/8 (28,58) / 1-3/8 (34,96)	1-3/8 (34,96) / 15/8 (15,88)	1-3/8 (34,96) / 15/8 (15,88)	1-3/8 (34,96) / 15/8 (15,88)	1-3/8 (34,96) / 15/8 (15,88)	1-3/8 (34,96) / 15/8 (15,88)	1-3/8 (34,96) / 15/8 (15,88)
	Equilibrado	Pulg. (mm)	1/4 (6,35)	1/4 (6,35)	1/4 (6,35)	1/4 (6,35)	1/4 (6,35)	1/4 (6,35)	1/4 (6,35)	1/4 (6,35)
Refrigerante (R32) / CO_2 Eq.		kg / T	25,4/17,15	25,7/17,35	26,1/17,62	26,4/17,82	26,5/17,89	26,8/18,09	27,2/18,36	27,6/18,63
Máxima relación permisible de potencia interior/exterior ratio [4]		%	50 ~ 150	50 ~ 150	50 ~ 150	50 ~ 150	50 ~ 150	50 ~ 150	50 ~ 150	50 ~ 150
Rango de funcionamiento	Frío Mín. ~ Máx.	°C	-10 ~ +52	-10 ~ +52	-10 ~ +52	-10 ~ +52	-10 ~ +52	-10 ~ +52	-10 ~ +52	-10 ~ +52
	Calor Mín. ~ Máx.	°C	-20 ~ +18	-20 ~ +18	-20 ~ +18	-20 ~ +18	-20 ~ +18	-20 ~ +18	-20 ~ +18	-20 ~ +18
	Op. simultánea	°C	-10 ~ +24	-10 ~ +24	-10 ~ +24	-10 ~ +24	-10 ~ +24	-10 ~ +24	-10 ~ +24	-10 ~ +24

1) Cálculos EER y COP realizados de acuerdo con EN 14511. 2) SEER / SCOP se calcula en base a valores de eficiencia del espacio estacional refrigeración/calefacción "n" según el REGLAMENTO DE LA COMISIÓN (UE) 2016/2281. SEER, SCOP = (n + corrección) × PEF. SEER / SCOP y ns,c / ns,h de acuerdo con los datos de prueba ErP para unidades interiores de cassette de 4 vías 90x90 tipo U2. 3) La máxima longitud equivalente es superior/inferior a 100 m hasta la última unidad interior de la línea (si la máxima longitud equivalente de tubería excede los 100 m, incrementar el tamaño hasta el inmediatamente superior tanto para tuberías de gas como para las de líquido). 4) Si se cumplen las siguientes condiciones se puede sobrepasar el 130 % sin llegar a 200 %: A. Respetar el número máximo de unidades interiores que es posible conectar. B. El límite inferior del rango de funcionamiento para temperatura exterior de calefacción está limitado a -10 °C TH (estándar -25 °C TH). C. El funcionamiento simultáneo está limitado a menos del 130 % de unidades interiores conectables.

Condiciones nominales: aire interior (frío) 27 °C TS / 19 °C TH. Aire exterior (frío) 35 °C TS / 24 °C TH. Aire interior (calor) 20 °C TS. Aire exterior (calor) 7 °C TS / 6 °C TH. (TS: temperatura seca; TH: temperatura húmeda).
Especificaciones sujetas a cambios sin previo aviso. Para obtener información detallada acerca de la ErP / el etiquetado energético, visita nuestras páginas www.aircon.panasonic.es o www.ptc.panasonic.eu.

Serie ECOi EX ME2 de 2 tubos R410A

Dos compresores Inverter con control independiente logran una alta eficiencia. Los componentes rediseñados mejoran el rendimiento, especialmente en la condición nominal de refrigeración y en los valores de EER*.

* Aplicable a unidades exteriores ECOi EX de más de 14 HP (modelos de 2 compresores).



ECOi EX puede funcionar al 100 % de potencia con una temperatura exterior de hasta 43 °C. La elevada potencia de potencia permite un funcionamiento fiable con temperaturas exteriores extremadamente altas.

SEER SCOP
7,56 [1] 4,79 [1]

Alta eficiencia estacional.

Ahorro de espacio de instalación.

Funcionamiento silencioso.

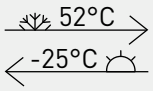

Rango de funcionamiento extendido.

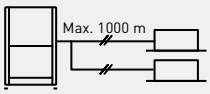

Instalación flexible de tuberías.



Relación de capacidad interior/ exterior máxima del 200 %.

Potencia muy alta a -20 °C y potencia calorífica única a -25 °C

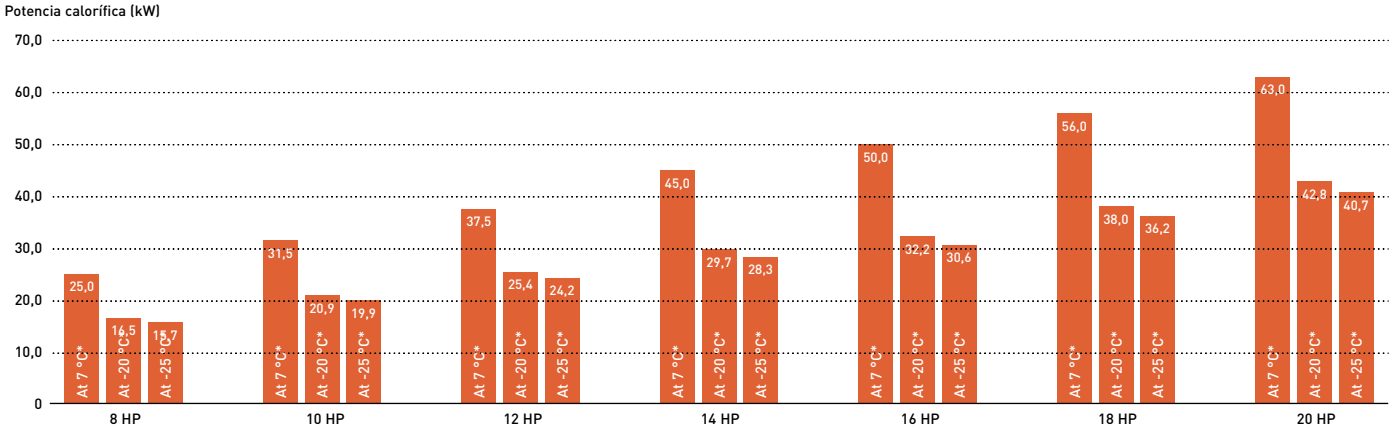

*Temperatura del aire exterior (°C TH).

Alto grado de seguridad en caso de avería

Funcionamiento automático en modo de respaldo. Asegura tanto la calefacción como la refrigeración.
El sistema puede continuar funcionando aunque se hayan dañado los compresores, el motor del ventilador y el sensor de temperatura (incluso si en una unidad dotada de 2 compresores falla uno de ellos).

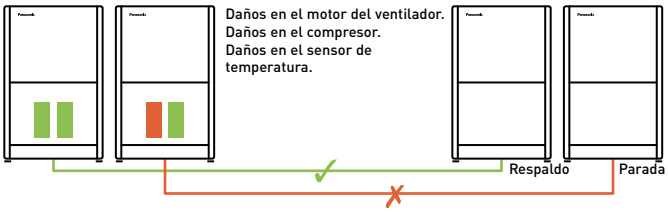

El sistema mantiene el funcionamiento desviando hasta el 25 % de las unidades en caso de fallo eléctrico.
En caso de fallo eléctrico, el sistema se puede configurar para mantener el funcionamiento ignorando hasta el 25 % de las unidades interiores activas. Cualquier unidad interior detenida debido a un fallo eléctrico no afectará al funcionamiento continuo del sistema.

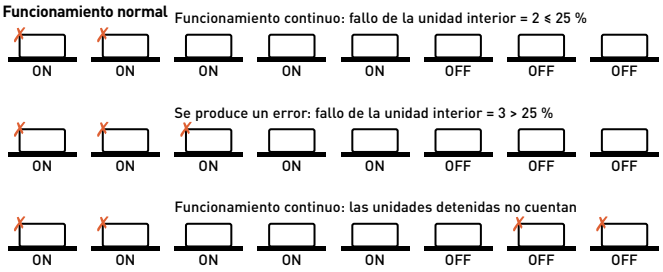

Prolongación de la vida útil de los compresores mediante la uniformización del tiempo de funcionamiento

Los tiempos totales de funcionamiento de los compresores son supervisados por un microordenador incorporado que asegura que los tiempos totales en funcionamiento de todos ellos dentro de un mismo circuito refrigerante estén equilibrados. Los compresores cuyos historiales muestran los tiempos totales en funcionamiento más cortos son los primeros seleccionados, asegurando un uso y desgaste uniforme para todos ellos y prolongando la vida útil del sistema.

Ejemplo de sistema.
A,C: compresor Inverter DC B,D: compresor de velocidad constante

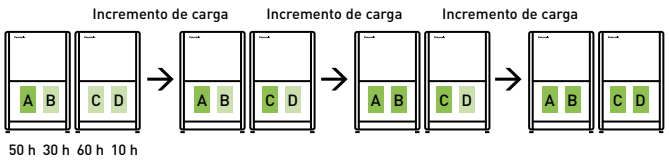

* Depende del tiempo en funcionamiento acumulado de cada compresor.
* Es posible cambiar la prioridad de los compresores.
(ej.) Caso 1: A>C>B>D, Caso 2: C>A>D>B, Caso 3: A>C>D>B, Caso 4: C>A>B>D.
* También disponibles otros casos.

Serie ECOi EX ME2 de 2 tubos R410A. Diseño del tendido de tuberías.

Selecciona la ubicación de instalación de modo que la longitud y el tamaño de la tubería de refrigerante estén dentro de los intervalos permisibles según la ilustración siguiente.

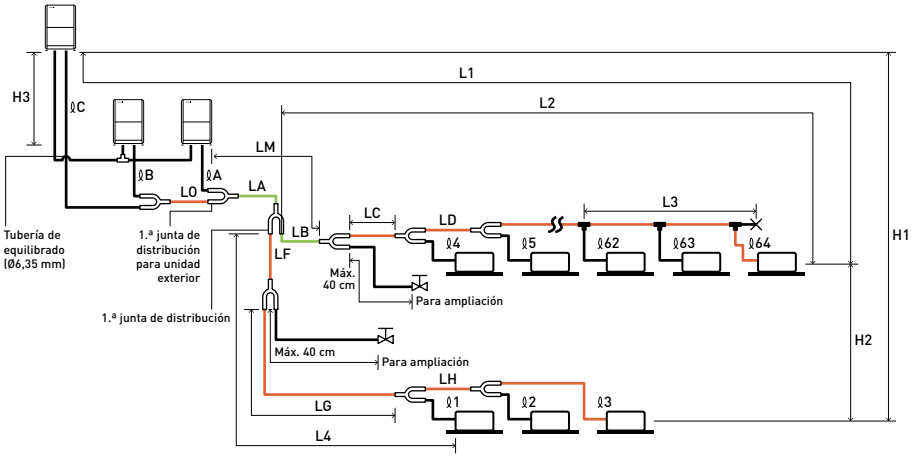

La tubería principal de conexión exterior (sección LO) se determina en función de la potencia total de las unidades exteriores conectadas en los extremos de las tuberías. Nota: asegúrate de utilizar juntas especiales de distribución R410A (CZ: piezas opcionales) para la conexión de las unidades exteriores y las derivaciones de tubería.

Junta de distribución R410A.
CZ-P680PH2BM (para unidad exterior)
CZ-P1350PH2BM (para unidad exterior)
CZ-P224BK2BM (para unidad interior)
CZ-P680BK2BM (para unidad interior)
CZ-P1350BK2BM (para unidad interior)

Longitud de la tubería principal (tamaño máximo de tubería) LM= LA + LB ...

Los tubos de distribución principales LC - LH se seleccionan según la potencia después de las juntas de distribución.

Los tamaños de las tuberías de conexión de las unidades interiores ℓ1 – ℓ64 se determinan en función de los tamaños de la tuberías de conexión de las propias unidades.

Junta de distribución (CZ: elementos opcionales).

Unión en T (de suministro local).

Válvula de bola (de suministro local).

Soldadura hermética (con pestaña).

Rangos en la longitud de los tramos de tubería de refrigerante y las diferencias en altura de instalación.

Elementos	Símbolo	Contenido		Longitud (m)
Longitud admisible de la tubería	L1	Longitud máxima de tubería	Longitud real	≤200[1]
			Longitud equivalente	≤210[1]
	Δ L (L2-L4)	Diferencia entre longitudes máxima y mínima a partir de la 1.ª junta de distribución		≤50[2]
	LM	Longitud máxima de la tubería principal (en tamaño máximo) * **La LM se permite incluso a partir de la primera junta de distribución si se encuentra dentro de la longitud máxima de la tubería.**		—[3]
	ℓ1, ℓ2~ ℓ64	Longitud máxima de cada tubo de distribución		≤50[4]
	L1+ ℓ1+ ℓ2~ ℓ63+ ℓA+ℓB+LF+LG+LH	Longitud máxima de tubería, incluyendo la longitud de cada tubo de distribución (únicamente para tuberías de líquido)		≤1000
	ℓA, ℓB+LO, ℓC+LO	Longitud máxima de tuberías desde la primera junta de distribución hasta cada unidad exterior		≤10
Desnivel permisible	H1	Cuando la unidad exterior está instalada a mayor altura que la unidad interior		≤50
		Cuando la unidad exterior está instalada a menor altura que la unidad interior		≤40
	H2	Desnivel máximo entre unidades interiores		≤15
	H3	Desnivel máximo entre unidades exteriores		≤4
Longitud admisible de tuberías de unión	L3	Unión en T (de suministro local); longitud máxima de tubería entre la primera unión en T y el extremo soldado de la tubería		≤2

L = longitud, H = altura.
1) Si la máxima longitud L1 es superior a 90 m (longitud equivalente), es necesario utilizar la tubería principal de líquido y de gas (LM) del tamaño inmediatamente superior. Utilizar un reductor de suministro local. Seleccionar el tamaño del tubo en la tabla de tamaños de tubería principal (tabla 3) y en la de tamaños de tubería de refrigerante (tabla 8) dos páginas más adelante. 2) Cuando la longitud de la tubería excede los 40 m, incrementar el tamaño del tubo de gas o de líquido al inmediatamente superior. Consultar los datos técnicos para obtener más detalles. 3) Si la longitud total de la tubería principal más larga (LM) es superior a 50 metros, incrementar el tamaño de los primeros 50 metros de la tubería de gas al inmediatamente superior. Utilizar un reductor de suministro local. Determinar la longitud restando la limitación del máximo de longitud de tubería admisible. Para la porción que excede los 50 m, establecer tomando como base la longitud de la tubería principal (LA) de la tabla 3. 4) Si cualquiera de las longitudes de la tubería excede los 30 m, incrementar el tamaño de las tuberías de gas o líquido al inmediatamente superior. 5) Si la longitud total de la tubería de distribución supera los 500 m, el desnivel máximo admisible (H2) entre unidades interiores se calcula con la siguiente fórmula: asegurarse de que el desnivel entre las unidades interiores se mantiene dentro del valor calculado como sigue. Unidad de cálculo (metro): 15 x (2 - longitud total de tubería (m) ÷ 500)
*La tubería principal de conexión exterior (sección LO) se determina en función de la potencia total de las unidades exteriores conectadas a los extremos de las tuberías. Si el tamaño del tubo ya existente es superior al tamaño estándar de tubería, no es necesario incrementarlo. **Si se utiliza la tubería existente y la cantidad de carga de refrigerante excede el valor que se especifica a continuación, cambiar el tamaño del tubo para reducir la cantidad de refrigerante. Cantidad total de refrigerante para el sistema con una unidad exterior: 50 kg. Cantidad total de refrigerante para el sistema con dos unidades exteriores: 80 kg. Cantidad total de refrigerante para el sistema con tres o cuatro unidades exteriores: 105 kg.

Cantidad de carga adicional de refrigerante necesaria por cada unidad exterior.

U-8ME2E8	U-10ME2E8	U-12ME2E8	U-14ME2E8	U-16ME2E8
5,5 kg	5,5 kg	7,0 kg	7,0 kg	7,0 kg

Limitaciones del sistema.

Número máximo admisible de unidades exteriores conectadas	4 [1]
Potencia máxima admisible de las unidades exteriores conectadas	224 kW (80 HP)
Número máximo admisible de unidades interiores conectadas	64 [2]
Máxima relación permisible de potencia interior/exterior	50-130%[3]

Carga de refrigerante adicional.

Tamaño de la tubería de líquido en pulgadas (mm)	1/4 (6,35)	3/8 (9,52)	1/2 (12,70)	5/8 (15,88)	3/4 (19,05)	7/8 (22,22)	1 (25,40)
Cantidad de carga de refrigerante por metro (g/m)	26	56	128	185	259	366	490

1) Pueden conectarse hasta cuatro unidades si se ha ampliado el sistema. 2 En caso de unidades de hasta 38 HP, el número está limitado por la potencia total de las unidades interiores conectadas. 3) Si se cumplen las siguientes condiciones, es posible sobrepasar el 130 %, sin superar el 200 %: A) Respetar el número máximo de unidades interiores que es posible conectar. B) El límite inferior del rango de funcionamiento para temperatura exterior de calefacción está limitado a -10 °C TH (estándar -25 °C TH). C) El funcionamiento simultáneo está limitado a menos del 130 % de unidades interiores conectables.

Tubería de refrigerante (se puede utilizar una tubería preexistente).

Tamaño de tubería (mm)													
Dureza del material - O						**Dureza del material - 1/2 H, H**							
Ø6,35	t 0,8	Ø12,70	t 0,8	Ø19,05	t 1,2	Ø22,22	t 1,0	Ø28,58	t 1,0	Ø38,10	over t 1,35	Ø44,45	over t1,55
Ø9,52	t 0,8	Ø15,88	t 1,0			Ø25,40	t 1,0	Ø31,75	t 1,1	Ø41,28	over t 1,45	Ø44,45	over t1,55

* Al doblar las tuberías, asegurarse de que el radio de curvatura sea, como mínimo, cuatro veces el diámetro exterior de dicha tubería. Además, tomar las precauciones necesarias para evitar aplastar o dañar los tubos al doblarlos.



Serie ECOi EX ME2 de 2 tubos · R410A

Un sistema VRF que lo cambia todo, proporcionando un ahorro energético, potencia, fiabilidad y confort que sobrepasan todo lo que era posible hasta ahora. Representa un verdadero cambio de paradigma dentro de las soluciones para aire acondicionado.
VRF con un ahorro energético excepcional y cuyo SEER en funcionamiento llega a un asombroso 7,56 (modelo de 18 HP).

HP			8 HP	10 HP	12 HP	14 HP	16 HP	18 HP	20 HP
Unidad exterior			**U-8ME2E8**	**U-10ME2E8**	**U-12ME2E8**	**U-14ME2E8**	**U-16ME2E8**	**U-18ME2E8**	**U-20ME2E8**
Suministro eléctrico	Tensión	V	380 - 400 - 415	380 - 400 - 415	380 - 400 - 415	380 - 400 - 415	380 - 400 - 415	380 - 400 - 415	380 - 400 - 415
	Fase		Trifásica	Trifásica	Trifásica	Trifásica	Trifásica	Trifásica	Trifásica
	Frecuencia	Hz	50	50	50	50	50	50	50
Potencia frigorífica		kW	22,4	28,0	33,5	40,0	45,0	50,0	56,0
EER [1]		W/W	4,70	4,37	3,96	3,88	3,52	3,52	3,35
ESEER		W/W	9,33	8,67	7,94	7,73	7,19	6,95	6,18
Intensidad		A	7,79 - 7,40 - 7,14	10,70 - 10,20 - 9,80	13,70 - 13,00 - 12,50	17,40 - 16,50 - 15,90	21,10 - 20,10 - 19,40	23,20 - 22,00 - 21,20	26,70 - 25,40 - 24,50
Consumo		kW	4,77	6,41	8,47	10,30	12,80	14,20	16,70
Potencia calorífica		kW	25,0	31,5	37,5	45,0	50,0	56,0	63,0
COP [1]		W/W	5,13	4,76	4,73	4,56	4,42	4,38	3,94
Intensidad		A	7,96 - 7,56 - 7,29	11,10 - 10,50 - 10,10	12,90 - 12,30 - 11,80	16,60 - 15,80 - 15,20	18,90 - 17,90 - 17,30	21,10 - 20,10 - 19,40	25,90 - 24,60 - 23,70
Consumo		kW	4,87	6,62	7,92	9,86	11,30	12,80	16,00
Intensidad de arranque		A	1,00	1,00	1,00	2,00	2,00	2,00	2,00
Presión estática externa (Máx.)		Pa	80	80	80	80	80	80	80
Caudal de aire		m^3/min	224	224	232	232	232	405	405
Presión sonora	Modo normal	dB(A)	54	56	59	60	61	59	60
	Modo silencio	dB(A)	51	53	56	57	58	56	57
Potencia sonora	Modo normal	dB(A)	75	77	80	81	82	80	81
Dimensiones	Al x An x Pr	mm	1842 x 770 x 1000	1842 x 770 x 1000	1842 x 1180 x 1000	1842 x 1180 x 1000	1842 x 1180 x 1000	1842 x 1540 x 1000	1842 x 1540 x 1000
Peso neto		kg	210	210	270	315	315	375	375
Diámetro tubería [2]	Líquido	Pulg. (mm)	3/8 (9,52) / 1/2 (12,70)	3/8 (9,52) / 1/2 (12,70)	1/2 (12,70) / 5/8 (15,88)	1/2 (12,70) / 5/8 (15,88)	1/2 (12,70) / 5/8 (15,88)	5/8 (15,88) / 3/4 (19,05)	5/8 (15,88) / 3/4 (19,05)
	Gas	Pulg. (mm)	3/4 (19,05) / 7/8 (22,22)	7/8 (22,22) / 1 (25,40)	1 (25,40) / 1-1/8 (28,58)	1 (25,40) / 1-1/8 (28,58)	1-1/8 (28,58) / 1-1/4 (31,75)	1-1/8 (28,58) / 1-1/4 (31,75)	1-1/8 (28,58) / 1-1/4 (31,75)
	Equilibrado	Pulg. (mm)	1/4 (6,35)	1/4 (6,35)	1/4 (6,35)	1/4 (6,35)	1/4 (6,35)	1/4 (6,35)	1/4 (6,35)
Refrigerante (R410A) / CO_2 Eq		kg / T	5,60 / 11,6928	5,60 / 11,6928	8,30 / 17,3304	8,30 / 17,3304	8,30 / 17,3304	9,50 / 19,836	9,50 / 19,836
Máxima relación permisible de potencia interior/exterior ratio [3]		%	50 ~ 130 (200)	50 ~ 130 (200)	50 ~ 130 (200)	50 ~ 130 (200)	50 ~ 130 (200)	50 ~ 130 (200)	50 ~ 130 (200)
Rango de funcionamiento	Frío mín. ~ máx.	°C	-10 ~ +52	-10 ~ +52	-10 ~ +52	-10 ~ +52	-10 ~ +52	-10 ~ +52	-10 ~ +52
	Calor mín. ~ máx.	°C	-25 ~ +18	-25 ~ +18	-25 ~ +18	-25 ~ +18	-25 ~ +18	-25 ~ +18	-25 ~ +18

ErP data [4]							
SEER [5]	**7,43**	**6,96**	**6,74**	**7,23**	**6,43**	**7,56**	**7,03**
$\eta_{s,c}$	**294,3%**	**275,4%**	**266,6%**	**286,0%**	**254,3%**	**299,2%**	**278,2%**
SCOP [5]	**4,79**	**4,27**	**4,72**	**4,28**	**4,05**	**4,29**	**4,09**
$\eta_{s,h}$	**188,4%**	**167,6%**	**185,8%**	**168,2%**	**159,0%**	**168,7%**	**160,4%**

1) Cálculos EER y COP realizados de acuerdo con EN 14511. 2) La máxima longitud equivalente es superior/inferior a 90 m hasta la última unidad interior de la línea (si la máxima longitud equivalente de tubería excede los 90 m, incrementar el tamaño hasta el inmediatamente superior tanto para tuberías de gas como para las de líquido). 3) Si se cumplen las siguientes condiciones se puede sobrepasar el 130 % sin llegar a 200 %: A. Respetar el número máximo de unidades interiores que es posible conectar. B. El límite inferior del rango de funcionamiento para temperatura exterior de calefacción está limitado a -10 °C TH (estándar -25 °C TH). C. El funcionamiento simultáneo está limitado a menos del 130 % de unidades interiores conectables. 4) SEER / SCOP y $ns_{s,c}$ / $ns_{s,h}$ de acuerdo con los datos de prueba ErP para unidades interiores de conducto de presión estática variable tipo F2 5) SEER / SCOP se calcula en base a valores de eficiencia del espacio estacional refrigeración/calefacción "n" según el REGLAMENTO DE LA COMISIÓN (UE) 2016/2281. SEER, SCOP = (n + corrección) × PEF.

La tecnología en el punto de mira

- Compresor rotativo Inverter doble
- Altas prestaciones en condiciones extremas
- Eficiencia y confort sobresalientes
- Extraordinarios valores de SEER / SCOP y de funcionamiento en carga parcial
- SEER y SCOP posterior a EN-14825
- Control inteligente de la recuperación del aceite
- Confort de primera
- Flexibilidad superior
- Bluefin: línea de productos EX completa
- Potencia extremadamente alta a -20 °C y potencia calorífica única a -25 °C
- Flujo de descarga uniforme por boca de descarga

INVERTER+ | COMPRESORES ALL INVERTER | -25 °C MODO CALEFACCIÓN | 52 °C MODO REFRIGERACIÓN | BLUEFIN | COMMERCIAL SMART EDGE | 5 AÑOS DE GARANTÍA DE COMPRESOR

EUROVENT CERTIFIED PERFORMANCE www.eurovent-certification.com

Condiciones nominales: aire interior (frío) 27 °C TS / 19 °C TH. Aire exterior (frío) 35 °C TS / 24 °C TH. Aire interior (calor) 20 °C TS. Aire exterior (calor) 7 °C TS / 6 °C TH. (TS: temperatura seca; TH: temperatura húmeda).
Especificaciones sujetas a cambios sin previo aviso. Para obtener información detallada acerca de la ErP / el etiquetado energético, visita nuestras páginas www.aircon.panasonic.es o www.ptc.panasonic.eu.

Serie ECOi EX ME2 de 2 tubos · R410A - Modelo alta eficiencia, combinaciones de 18 a 64 HP

HP			18 HP	20 HP	22 HP	24 HP	26 HP	28 HP
Unidad exterior			U-8ME2E8	U-10ME2E8	U-10ME2E8	U-12ME2E8	U-10ME2E8	U-12ME2E8
			U-10ME2E8	U-10ME2E8	U-12ME2E8	U-12ME2E8	U-16ME2E8	U-16ME2E8
Suministro eléctrico	Tensión	V	380 - 400 - 415	380 - 400 - 415	380 - 400 - 415	380 - 400 - 415	380 - 400 - 415	380 - 400 - 415
	Fase		Trifásica	Trifásica	Trifásica	Trifásica	Trifásica	Trifásica
	Frecuencia	Hz	50	50	50	50	50	50
Potencia frigorífica		kW	50,0	56,0	61,5	68,0	73,0	78,5
EER [1]		W/W	4,55	4,38	4,13	3,93	3,80	3,69
Intensidad		A	18,20 - 17,30 - 16,60	21,40 - 20,30 - 19,60	24,30 - 23,10 - 22,30	28,00 - 26,60 - 25,60	31,70 - 30,10 - 29,00	34,80 - 33,10 - 31,90
Consumo		kW	11,00	12,80	14,90	17,30	19,20	21,30
Potencia calorífica		kW	56,0	63,0	69,0	76,5	81,5	87,5
COP [1]		W/W	4,96	4,77	4,76	4,69	4,55	4,56
Intensidad		A	18,70 - 17,70 - 17,10	22,00 - 20,90 - 20,20	23,90 - 22,70 - 21,90	26,60 - 25,30 - 24,40	29,90 - 28,40 - 27,40	31,70 - 30,10 - 29,00
Consumo		kW	11,30	13,20	14,50	16,30	17,90	19,20
Intensidad de arranque		A	2,00	2,00	2,00	2,00	3,00	3,00
Presión estática externa (Máx.)		Pa	80	80	80	80	80	80
Caudal de aire		m^3/min	448	448	456	464	456	464
Presión sonora	Modo normal	dB(A)	58,5	59,0	61,0	62,0	62,5	63,5
	Modo silencio	dB(A)	55,5	56,0	58,0	59,0	59,5	60,5
Potencia sonora	Modo normal	dB(A)	79,5	80,0	82,0	83,0	83,5	84,5
Dimensiones / Peso neto	Al x An x Pr	mm / kg	1842 x 1600 x 1000 / 420	1842 x 1600 x 1000 / 420	1842 x 2010 x 1000 / 480	1842 x 2420 x 1000 / 540	1842 x 2010 x 1000 / 535	1842 x 2420 x 1000 / 585
Diámetro tubería [2]	Líquido	Pulg. (mm)	5/8 (15,88) / 3/4 (19,05)	5/8 (15,88) / 3/4 (19,05)	5/8 (15,88) / 3/4 (19,05)	5/8 (15,88) / 3/4 (19,05)	3/4 (19,05) / 7/8 (22,22)	3/4 (19,05) / 7/8 (22,22)
	Gas	Pulg. (mm)	1-1/8 (28,58) / 1-1/4 (31,75)	1-1/8 (28,58) / 1-1/4 (31,75)	1-1/8 (28,58) / 1-1/4 (31,75)	1-1/8 (28,58) / 1-1/4 (31,75)	1-1/4 (31,75) / 1-1/2 (38,10)	1-1/4 (31,75) / 1-1/2 (38,10)
	Equilibrado	Pulg. (mm)	1/4 (6,35)	1/4 (6,35)	1/4 (6,35)	1/4 (6,35)	1/4 (6,35)	1/4 (6,35)
Refrigerante (R410A) / CO_2 Eq.		kg / T	11,20 / 23,3856	11,20 / 23,3856	13,90 / 29,0232	16,60 / 34,6608	13,90 / 29,0232	16,60 / 34,6608
Máxima relación permisible de potencia interior/exterior ratio [3]		%	50 ~ 130 (200)	50 ~ 130 (200)	50 ~ 130 (200)	50 ~ 130 (200)	50 ~ 130 (200)	50 ~ 130 (200)
Rango de funcionamiento	Frío mín. ~ máx.	°C	-10 ~ +52	-10 ~ +52	-10 ~ +52	-10 ~ +52	-10 ~ +52	-10 ~ +52
	Calor mín. ~ máx.	°C	-25 ~ +18	-25 ~ +18	-25 ~ +18	-25 ~ +18	-25 ~ +18	-25 ~ +18

HP			30 HP	32 HP	34 HP	36 HP	38 HP	40 HP
Unidad exterior			U-14ME2E8	U-16ME2E8	U-10ME2E8	U-12ME2E8	U-10ME2E8	U-12ME2E8
			U-16ME2E8	U-16ME2E8	U-12ME2E8	U-12ME2E8	U-12ME2E8	U-12ME2E8
					U-12ME2E8	U-12ME2E8	U-16ME2E8	U-16ME2E8
Suministro eléctrico	Tensión	V	380 - 400 - 415	380 - 400 - 415	380 - 400 - 415	380 - 400 - 415	380 - 400 - 415	380 - 400 - 415
	Fase		Trifásica	Trifásica	Trifásica	Trifásica	Trifásica	Trifásica
	Frecuencia	Hz	50	50	50	50	50	50
Potencia frigorífica		kW	85,0	90,0	96,0	101,0	107,0	113,0
EER [1]		W/W	3,68	3,52	4,05	3,95	3,84	3,75
Intensidad		A	38,60 - 36,60 - 35,30	42,30 - 40,20 - 38,70	38,70 - 36,80 - 35,50	41,40 - 39,30 - 37,90	46,10 - 43,80 - 42,20	49,20 - 46,70 - 45,00
Consumo		kW	23,10	25,60	23,70	25,60	27,90	30,10
Potencia calorífica		kW	95,0	100,0	108,0	113,0	119,0	127,0
COP [1]		W/W	4,48	4,42	4,72	4,73	4,61	4,57
Intensidad		A	35,40 - 33,60 - 32,40	37,70 - 35,80 - 34,60	37,80 - 35,90 - 34,60	39,00 - 37,10 - 35,80	42,60 - 40,50 - 39,00	45,90 - 43,60 - 42,00
Consumo		kW	21,20	22,60	22,90	23,90	25,80	27,80
Intensidad de arranque		A	4,00	4,00	3,00	3,00	4,00	4,00
Presión estática externa (Máx.)		Pa	80	80	80	80	80	80
Caudal de aire		m^3/min	464	464	688	696	688	696
Presión sonora	Modo normal	dB(A)	63,5	64,0	63,0	64,0	64,0	64,5
	Modo silencio	dB(A)	60,5	61,0	60,0	61,0	61,0	61,5
Potencia sonora	Modo normal	dB(A)	84,5	85,0	84,0	85,0	85,0	85,5
Dimensiones / Peso neto	Al x An x Pr	mm / kg	1842 x 2420 x 1000 / 630	1842 x 2420 x 1000 / 630	1842 x 3250 x 1000 / 750	1842 x 3660 x 1000 / 810	1842 x 3250 x 1000 / 795	1842 x 3660 x 1000 / 855
Diámetro tubería [2]	Líquido	Pulg. (mm)	3/4 (19,05) / 7/8 (22,22)	3/4 (19,05) / 7/8 (22,22)	3/4 (19,05) / 7/8 (22,22)	3/4 (19,05) / 7/8 (22,22)	3/4 (19,05) / 7/8 (22,22)	3/4 (19,05) / 7/8 (22,22)
	Gas	Pulg. (mm)	1-1/4 (31,75) / 1-1/2 (38,10)	1-1/4 (31,75) / 1-1/2 (38,10)	1-1/4 (31,75) / 1-1/2 (38,10)	1-1/2 (38,10) / 1-5/8 (41,28)	1-1/2 (38,10) / 1-5/8 (41,28)	1-1/2 (38,10) / 1-5/8 (41,28)
	Equilibrado	Pulg. (mm)	1/4 (6,35)	1/4 (6,35)	1/4 (6,35)	1/4 (6,35)	1/4 (6,35)	1/4 (6,35)
Refrigerante (R410A) / CO_2 Eq.		kg / T	16,60 / 34,6608	16,60 / 34,6608	22,20 / 46,3536	24,90 / 51,9912	22,20 / 46,3536	24,90 / 46,3536
Máxima relación permisible de potencia interior/exterior ratio [3]		%	50 ~ 130 (200)	50 ~ 130 (200)	50 ~ 130 (200)	50 ~ 130 (200)	50 ~ 130 (200)	50 ~ 130 (200)
Rango de funcionamiento	Frío mín. ~ máx.	°C	-10 ~ +52	-10 ~ +52	-10 ~ +52	-10 ~ +52	-10 ~ +52	-10 ~ +52
	Calor mín. ~ máx.	°C	-25 ~ +18	-25 ~ +18	-25 ~ +18	-25 ~ +18	-25 ~ +18	-25 ~ +18

Data is for reference. 1) Cálculos EER y COP realizados de acuerdo con EN 14511. 2) La máxima longitud equivalente es superior/inferior a 90 m hasta la última unidad interior de la línea (si la máxima longitud equivalente de tubería excede los 90 m, incrementar el tamaño hasta el inmediatamente superior tanto para tuberías de gas como para las de líquido). 3) Si se cumplen las siguientes condiciones se puede sobrepasar el 130 % sin llegar a 200 %: A. Respetar el número máximo de unidades interiores que es posible conectar. B. El límite inferior del rango de funcionamiento para temperatura exterior de calefacción está limitado a -10 °C TH (estándar -25 °C TH). C. El funcionamiento simultáneo está limitado a menos del 130 % de unidades interiores conectables.

HP			42 HP	44 HP	46 HP	48 HP	50 HP	52 HP
Unidad exterior			U-10ME2E8	U-12ME2E8	U-14ME2E8	U-16ME2E8	U-10ME2E8	U-12ME2E8
			U-16ME2E8	U-16ME2E8	U-16ME2E8	U-16ME2E8	U-12ME2E8	U-12ME2E8
			U-16ME2E8	U-16ME2E8	U-16ME2E8	U-16ME2E8	U-12ME2E8	U-12ME2E8
							U-16ME2E8	U-16ME2E8
Suministro eléctrico	Tensión	V	380 - 400 - 415	380 - 400 - 415	380 - 400 - 415	380 - 400 - 415	380 - 400 - 415	380 - 400 - 415
	Fase		Trifásica	Trifásica	Trifásica	Trifásica	Trifásica	Trifásica
	Frecuencia	Hz	50	50	50	50	50	50
Potencia frigorífica		kW	118,0	124,0	130,0	135,0	140,0	145,0
EER [1]		W/W	3,69	3,62	3,62	3,52	3,87	3,82
Intensidad		A	52,80 - 50,20 - 48,40	56,00 - 53,20 - 51,30	59,90 - 56,90 - 54,90	63,40 - 60,20 - 58,10	59,10 - 56,20 - 54,20	62,10 - 59,00 - 56,80
Consumo		kW	32,00	34,30	35,90	38,40	36,20	38,00
Potencia calorífica		kW	132,0	138,0	145,0	150,0	155,0	160,0
COP [1]		W/W	4,49	4,50	4,46	4,42	4,65	4,66
Intensidad		A	49,10 - 46,60 - 44,90	50,70 - 48,20 - 46,40	54,30 - 51,50 - 49,70	56,60 - 53,80 - 51,80	55,00 - 52,20 - 50,40	56,60 - 53,80 - 51,90
Consumo		kW	29,40	30,70	32,50	33,90	33,30	34,30
Intensidad de arranque		A	5,00	5,00	6,00	6,00	5,00	5,00
Presión estática externa (Máx.)		Pa	80	80	80	80	80	80
Caudal de aire		m^3/min	688	696	696	696	920	928
Presión sonora	Modo normal	dB(A)	65,0	65,5	65,5	66,0	65,5	66,0
	Modo silencio	dB(A)	62,0	62,5	62,5	63,0	62,5	63,0
Potencia sonora	Modo normal	dB(A)	86,0	86,5	86,5	87,0	86,5	87,0
Dimensiones / Peso neto	Al x An x Pr	mm / kg	1842 x 3250 x 1000 / 840	1842 x 3660 x 1000 / 900	1842 x 3660 x 1000 / 945	1842 x 3660 x 1000 / 945	1842 x 4490 x 1000 / 1065	1842 x 4900 x 1000 / 1125
Diámetro tubería [2]	Líquido	Pulg. (mm)	3/4 (19,05) / 7/8 (22,22)	3/4 (19,05) / 7/8 (22,22)	3/4 (19,05) / 7/8 (22,22)	3/4 (19,05) / 7/8 (22,22)	3/4 (19,05) / 7/8 (22,22)	3/4 (19,05) / 7/8 (22,22)
	Gas	Pulg. (mm)	1-1/2 (38,10) / 1-5/8 (41,28)	1-1/2 (38,10) / 1-5/8 (41,28)	1-1/2 (38,10) / 1-5/8 (41,28)	1-1/2 (38,10) / 1-5/8 (41,28)	1-1/2 (38,10) / 1-5/8 (41,28)	1-1/2 (38,10) / 1-5/8 (41,28)
	Equilibrado	Pulg. (mm)	1/4 (6,35)	1/4 (6,35)	1/4 (6,35)	1/4 (6,35)	1/4 (6,35)	1/4 (6,35)
Refrigerante (R410A) / CO_2 Eq.		kg / T	22,20 / 51,9912	24,90 / 51,9912	24,90 / 51,9912	24,90 / 51,9912	30,50 / 63,6840	33,20 / 69,3216
Máxima relación permisible de potencia interior/exterior ratio [3]		%	50 ~ 130 (200)	50 ~ 130 (200)	50 ~ 130 (200)	50 ~ 130 (200)	50 ~ 130 (200)	50 ~ 130 (200)
Rango de funcionamiento	Frío mín. ~ máx.	°C	-10 ~ +52	-10 ~ +52	-10 ~ +52	-10 ~ +52	-10 ~ +52	-10 ~ +52
	Calor mín. ~ máx.	°C	-25 ~ +18	-25 ~ +18	-25 ~ +18	-25 ~ +18	-25 ~ +18	-25 ~ +18

HP			54 HP	56 HP	58 HP	60 HP	62 HP	64 HP
Unidad exterior			U-10ME2E8	U-12ME2E8	U-10ME2E8	U-12ME2E8	U-14ME2E8	U-16ME2E8
			U-12ME2E8	U-12ME2E8	U-16ME2E8	U-16ME2E8	U-16ME2E8	U-16ME2E8
			U-16ME2E8	U-16ME2E8	U-16ME2E8	U-16ME2E8	U-16ME2E8	U-16ME2E8
			U-16ME2E8	U-16ME2E8	U-16ME2E8	U-16ME2E8	U-16ME2E8	U-16ME2E8
Suministro eléctrico	Tensión	V	380 - 400 - 415	380 - 400 - 415	380 - 400 - 415	380 - 400 - 415	380 - 400 - 415	380 - 400 - 415
	Fase		Trifásica	Trifásica	Trifásica	Trifásica	Trifásica	Trifásica
	Frecuencia	Hz	50	50	50	50	50	50
Potencia frigorífica		kW	151,0	156,0	162,0	168,0	174,0	180,0
EER [1]		W/W	3,75	3,71	3,65	3,60	3,60	3,52
Intensidad		A	66,60 - 63,20 - 60,90	68,80 - 65,30 - 63,00	73,30 - 69,70 - 67,10	77,10 - 73,30 - 70,60	79,80 - 75,80 - 73,00	84,60 - 80,30 - 77,40
Consumo		kW	40,30	42,10	44,40	46,70	48,30	51,20
Potencia calorífica		kW	169,0	175,0	182,0	189,0	195,0	201,0
COP [1]		W/W	4,56	4,56	4,47	4,47	4,45	4,42
Intensidad		A	61,90 - 58,80 - 56,70	63,40 - 60,20 - 58,10	68,00 - 64,60 - 62,20	70,60 - 67,10 - 64,70	73,10 - 69,50 - 67,00	76,00 - 72,20 - 69,60
Consumo		kW	37,10	38,40	40,70	42,30	43,80	45,50
Intensidad de arranque		A	6,00	6,00	7,00	7,00	8,00	8,00
Presión estática externa (Máx.)		Pa	80	80	80	80	80	80
Caudal de aire		m^3/min	920	928	920	928	928	928
Presión sonora	Modo normal	dB(A)	66,0	66,5	66,5	67,0	67,0	67,0
	Modo silencio	dB(A)	63,0	63,5	63,5	64,0	64,0	64,0
Potencia sonora	Modo normal	dB(A)	87,0	87,5	87,5	88,0	88,0	88,0
Dimensiones / Peso neto	Al x An x Pr	mm / kg	1842 x 4490 x 1000 / 1110	1842 x 4900 x 1000 / 1170	1842 x 4490 x 1000 / 1155	1842 x 4900 x 1000 / 1215	1842 x 4900 x 1000 / 1260	1842 x 4900 x 1000 / 1260
Diámetro tubería [2]	Líquido	Pulg. (mm)	3/4 (19,05) / 7/8 (22,22)	3/4 (19,05) / 7/8 (22,22)	3/4 (19,05) / 7/8 (22,22)	3/4 (19,05) / 7/8 (22,22)	3/4 (19,05) / 7/8 (22,22)	3/4 (19,05) / 7/8 (22,22)
	Gas	Pulg. (mm)	1-1/2 (38,10) / 1-5/8 (41,28)	1-1/2 (38,10) / 1-5/8 (41,28)	1-1/2 (38,10) / 1-5/8 (41,28)	1-1/2 (38,10) / 1-5/8 (41,28)	1-5/8 (41,28) / 1-3/4 (44,45)	1-5/8 (41,28) / 1-3/4 (44,45)
	Equilibrado	Pulg. (mm)	1/4 (6,35)	1/4 (6,35)	1/4 (6,35)	1/4 (6,35)	1/4 (6,35)	1/4 (6,35)
Refrigerante (R410A) / CO_2 Eq.		kg / T	30,50 / 63,6840	33,20 / 69,3216	30,50 / 63,6840	33,20 / 69,3216	33,20 / 69,3216	33,20 / 69,3216
Máxima relación permisible de potencia interior/exterior ratio [3]		%	50 ~ 130 (200)	50 ~ 130 (200)	50 ~ 130 (200)	50 ~ 130 (200)	50 ~ 130 (200)	50 ~ 130 (200)
Rango de funcionamiento	Frío mín. ~ máx.	°C	-10 ~ +52	-10 ~ +52	-10 ~ +52	-10 ~ +52	-10 ~ +52	-10 ~ +52
	Calor mín. ~ máx.	°C	-25 ~ +18	-25 ~ +18	-25 ~ +18	-25 ~ +18	-25 ~ +18	-25 ~ +18

Data is for reference. 1) Cálculos EER y COP realizados de acuerdo con EN 14511. 2) La máxima longitud equivalente es superior/inferior a 90 m hasta la última unidad interior de la línea (si la máxima longitud equivalente de tubería excede los 90 m, incrementar el tamaño hasta el inmediatamente superior tanto para tuberías de gas como para las de líquido). 3) Si se cumplen las siguientes condiciones se puede sobrepasar el 130 % sin llegar a 200 %: A. Respetar el número máximo de unidades interiores que es posible conectar. B. El límite inferior del rango de funcionamiento para temperatura exterior de calefacción está limitado a -10 °C TH (estándar -25 °C TH). C. El funcionamiento simultáneo está limitado a menos del 130 % de unidades interiores conectables.

Condiciones nominales: aire interior (frío) 27 °C TS / 19 °C TH. Aire exterior (frío) 35 °C TS / 24 °C TH. Aire interior (calor) 20 °C TS. Aire exterior (calor) 7 °C TS / 6 °C TH. (TS: temperatura seca; TH: temperatura húmeda).
Especificaciones sujetas a cambios sin previo aviso. Para obtener información detallada acerca de la ErP / el etiquetado energético, visita nuestras páginas www.aircon.panasonic.es o www.ptc.panasonic.eu.

Serie ECOi EX ME2 de 2 tubos · R410A - Modelo de dimensiones reducidas, combinaciones de 22 a 80 HP

HP			22 HP	24 HP	26 HP	28 HP	30 HP	32 HP	34 HP
Unidad exterior			U-10ME2E8	U-12ME2E8	U-10ME2E8	U-12ME2E8	U-14ME2E8	U-16ME2E8	U-14ME2E8
			U-12ME2E8	U-12ME2E8	U-16ME2E8	U-16ME2E8	U-16ME2E8	U-16ME2E8	U-20ME2E8
Suministro eléctrico	Tensión	V	380 - 400 - 415	380 - 400 - 415	380 - 400 - 415	380 - 400 - 415	380 - 400 - 415	380 - 400 - 415	380 - 400 - 415
	Fase		Trifásica	Trifásica	Trifásica	Trifásica	Trifásica	Trifásica	Trifásica
	Frecuencia	Hz	50	50	50	50	50	50	50
Potencia frigorífica		kW	61,5	68,0	73,0	78,5	85,0	90,0	96,0
EER [1]		W/W	4,13	3,93	3,80	3,69	3,68	3,52	3,56
SEER [2]			**6,90**	**6,86**	**6,62**	**6,60**	**6,88**	**6,55**	**7,21**
Intensidad		A	24,30-23,10-22,30	28,00-26,60-25,60	31,70-30,10-29,00	34,80-33,10-31,90	38,60-36,60-35,30	42,30-40,20-38,70	44,10-41,90-40,40
Consumo		kW	14,90	17,30	19,20	21,30	23,10	25,60	27,00
Potencia calorífica		kW	69,0	76,5	81,5	87,5	95,0	100,0	108,0
COP [1]		W/W	4,76	4,69	4,55	4,56	4,48	4,42	4,17
SCOP [2]			**4,53**	**4,78**	**4,16**	**4,29**	**4,13**	**4,09**	**4,14**
Intensidad		A	23,90-22,70-21,90	26,60-25,30-24,40	29,90-28,40-27,40	31,70-30,10-29,00	35,40-33,60-32,40	37,70-35,80-34,60	42,80-40,60-39,20
Consumo		kW	14,50	16,30	17,90	19,20	21,20	22,60	25,90
Intensidad de arranque		A	2,00	2,00	3,00	3,00	4,00	4,00	4,00
Presión estática externa (Máx.)		Pa	80	80	80	80	80	80	80
Caudal de aire		m³/min	456	464	456	464	464	464	637
Presión sonora	Normal / Modo silencio	dB(A)	61,0 / 58,0	62,0 / 59,0	62,5 / 59,5	63,5 / 60,5	63,5 / 60,5	64,0 / 61,0	63,0 / 60,0
Potencia sonora	Modo normal	dB(A)	82,0	83,0	83,5	84,5	84,5	85,0	84,0
Dimensiones / Peso neto	Al x An x Pr	mm / kg	1842 x 2010 x 1000 / 480	1842 x 2420 x 1000 / 540	1842 x 2010 x 1000 / 525	1842 x 2420 x 1000 / 585	1842 x 2420 x 1000 / 630	1842 x 2420 x 1000 / 630	1842 x 2780 x 1000 / 690
Diámetro tubería [3]	Líquido	Pulg. (mm)	5/8 (15,88) / 3/4 (19,05)	5/8 (15,88) / 3/4 (19,05)	3/4 (19,05) / 7/8 (22,22)	3/4 (19,05) / 7/8 (22,22)	3/4 (19,05) / 7/8 (22,22)	3/4 (19,05) / 7/8 (22,22)	3/4 (19,05) / 7/8 (22,22)
	Gas	Pulg. (mm)	1-1/8 (28,58) / 1-1/4 (31,75)	1-1/8 (28,58) / 1-1/4 (31,75)	1-1/4 (31,75) / 1-1/2 (38,10)	1-1/4 (31,75) / 1-1/2 (38,10)	1-1/4 (31,75) / 1-1/2 (38,10)	1-1/4 (31,75) / 1-1/2 (38,10)	1-1/4 (31,75) / 1-1/2 (38,10)
	Equilibrado	Pulg. (mm)	1/4 (6,35)	1/4 (6,35)	1/4 (6,35)	1/4 (6,35)	1/4 (6,35)	1/4 (6,35)	1/4 (6,35)
Refrigerante (R410A) / CO_2 Eq.		kg / T	13,90 / 23,3856	16,60 / 34,6608	13,90 / 29,0232	16,60 / 34,6608	16,60 / 34,6608	16,60 / 34,6608	17,80 / 37,1664
Máxima relación permisible de potencia interior/exterior ratio [4]		%	50 ~ 130 (200)	50 ~ 130 (200)	50 ~ 130 (200)	50 ~ 130 (200)	50 ~ 130 (200)	50 ~ 130 (200)	50 ~ 130 (200)
Rango de funcionamiento	Frío mín. ~ máx.	°C	-10 ~ +52	-10 ~ +52	-10 ~ +52	-10 ~ +52	-10 ~ +52	-10 ~ +52	-10 ~ +52
	Calor mín. ~ máx.	°C	-25 ~ +18	-25 ~ +18	-25 ~ +18	-25 ~ +18	-25 ~ +18	-25 ~ +18	-25 ~ +18

HP			36 HP	38 HP	40 HP	42 HP	44 HP	46 HP	48 HP
Unidad exterior			U-16ME2E8	U-18ME2E8	U-20ME2E8	U-10ME2E8	U-12ME2E8	U-14ME2E8	U-16ME2E8
			U-20ME2E8	U-20ME2E8	U-20ME2E8	U-16ME2E8	U-16ME2E8	U-16ME2E8	U-16ME2E8
						U-16ME2E8	U-16ME2E8	U-16ME2E8	U-16ME2E8
Suministro eléctrico	Tensión	V	380 - 400 - 415	380 - 400 - 415	380 - 400 - 415	380 - 400 - 415	380 - 400 - 415	380 - 400 - 415	380 - 400 - 415
	Fase		Trifásica	Trifásica	Trifásica	Trifásica	Trifásica	Trifásica	Trifásica
	Frecuencia	Hz	50	50	50	50	50	50	50
Potencia frigorífica		kW	101,0	107,0	113,0	118,0	124,0	130,0	135,0
EER [1]		W/W	3,42	3,42	3,34	3,69	3,62	3,62	3,52
SEER [2]			**6,86**	**7,32**	**7,16**	**6,57**	**6,60**	**6,70**	**6,55**
Intensidad		A	47,70-45,30-43,70	50,60-48,10-46,30	54,10-51,40-49,50	52,80-50,20-48,40	56,00-53,20-51,30	59,90-56,90-54,90	63,40-60,20-58,10
Consumo		kW	25,9	31,3	33,8	32,0	34,3	35,9	38,4
Potencia calorífica		kW	113,0	119,0	127,0	132,0	138,0	145,0	150,0
COP [1]		W/W	4,14	4,13	3,92	4,49	4,50	4,46	4,42
SCOP [2]			**4,06**	**4,14**	**4,13**	**4,11**	**4,21**	**4,12**	**4,09**
Intensidad		A	44,60-42,40-40,80	47,10-44,70-43,10	52,40-49,80-48,00	49,10-46,60-44,90	50,70-48,20-46,40	54,30-51,50-49,7	56,60-53,80-51,8
Consumo		kW	27,30	28,80	32,40	29,40	30,70	32,50	33,90
Intensidad de arranque		A	4,00	4,00	4,00	5,00	5,00	6,00	6,00
Presión estática externa (Máx.)		Pa	80	80	80	80	80	80	80
Caudal de aire		m³/min	637	810	810	688	696	696	696
Presión sonora	Normal / Modo silencio	dB(A)	63,5 / 60,5	62,5 / 59,5	63,0 / 60,0	65,0 / 62,0	65,5 / 62,5	65,5 / 62,5	66,0 / 63,0
Potencia sonora	Modo normal	dB(A)	84,5	83,5	84,0	86,0	86,5	86,5	87,0
Dimensiones / Peso neto	Al x An x Pr	mm / kg	1842 x 2780 x 1000 / 690	1842 x 3140 x 1000 / 750	1842 x 3140 x 1000 / 750	1842 x 3250 x 1000 / 840	1842 x 3660 x 1000 / 900	1842 x 3660 x 1000 / 945	1842 x 3660 x 1000 / 945
Diámetro tubería [3]	Líquido	Pulg. (mm)	3/4 (19,05) / 7/8 (22,22)	3/4 (19,05) / 7/8 (22,22)	3/4 (19,05) / 7/8 (22,22)	3/4 (19,05) / 7/8 (22,22)	3/4 (19,05) / 7/8 (22,22)	3/4 (19,05) / 7/8 (22,22)	3/4 (19,05) / 7/8 (22,22)
	Gas	Pulg. (mm)	1-1/2 (38,10) / 1-5/8 (41,28)	1-1/2 (38,10) / 1-5/8 (41,28)	1-1/2 (38,10) / 1-5/8 (41,28)	1-1/2 (38,10) / 1-5/8 (41,28)	1-1/2 (38,10) / 1-5/8 (41,28)	1-1/2 (38,10) / 1-5/8 (41,28)	1-1/2 (38,10) / 1-5/8 (41,28)
	Equilibrado	Pulg. (mm)	1/4 (6,35)	1/4 (6,35)	1/4 (6,35)	1/4 (6,35)	1/4 (6,35)	1/4 (6,35)	1/4 (6,35)
Refrigerante (R410A) / CO_2 Eq.		kg / T	17,80 / 37,1664	19,00 / 39,672	19,00 / 39,672	22,20 / 46,3536	24,90 / 51,9912	24,90 / 51,9912	24,90 / 51,9912
Máxima relación permisible de potencia interior/exterior ratio [4]		%	50 ~ 130 (200)	50 ~ 130 (200)	50 ~ 130 (200)	50 ~ 130 (200)	50 ~ 130 (200)	50 ~ 130 (200)	50 ~ 130 (200)
Rango de funcionamiento	Frío mín. ~ máx.	°C	-10 ~ +52	-10 ~ +52	-10 ~ +52	-10 ~ +52	-10 ~ +52	-10 ~ +52	-10 ~ +52
	Calor mín. ~ máx.	°C	-25 ~ +18	-25 ~ +18	-25 ~ +18	-25 ~ +18	-25 ~ +18	-25 ~ +18	-25 ~ +18

1) Cálculos EER y COP realizados de acuerdo con EN 14511. 2) SEER / SCOP se calcula en base a valores de eficiencia del espacio estacional refrigeración/calefacción "n" según el REGLAMENTO DE LA COMISIÓN (UE) 2016/2281. SEER, SCOP = (n + corrección) × PEF. 3) La máxima longitud equivalente es superior/inferior a 90 m hasta la última unidad interior de la línea (si la máxima longitud equivalente de tubería excede los 90 m, incrementar el tamaño hasta el inmediatamente superior tanto para tuberías de gas como para las de líquido). 4) Si se cumplen las siguientes condiciones se puede sobrepasar el 130 % sin llegar a 200 %: A. Respetar el número máximo de unidades interiores que es posible conectar. B. El límite inferior del rango de funcionamiento para temperatura exterior de calefacción está limitado a -10 °C TH (estándar -25 °C TH). C. El funcionamiento simultáneo está limitado a menos del 130 % de unidades interiores conectables.

HP			50 HP	52 HP	54 HP	56 HP	58 HP	60 HP	62 HP	64 HP
Unidad exterior			U-14ME2E8 U-16ME2E8 U-20ME2E8	U-16ME2E8 U-20ME2E8	U-14ME2E8 U-20ME2E8	U-16ME2E8 U-20ME2E8	U-18ME2E8 U-20ME2E8	U-20ME2E8	U-14ME2E8 U-16ME2E8 U-16ME2E8	U-16ME2E8 U-16ME2E8 U-16ME2E8
Suministro eléctrico	Tensión	V	380 - 400 - 415	380 - 400 - 415	380 - 400 - 415	380 - 400 - 415	380 - 400 - 415	380 - 400 - 415	380 - 400 - 415	380 - 400 - 415
	Fase		Trifásica	Trifásica	Trifásica	Trifásica	Trifásica	Trifásica	Trifásica	Trifásica
	Frecuencia	Hz	50	50	50	50	50	50	50	50
Potencia frigorífica		kW	140,0	145,0	151,0	156,0	162,0	168,0	174,0	180,0
EER [1]		W/W	3,55	3,46	3,49	3,41	3,40	3,35	3,60	3,52
SEER [2]			**6,96**	**6,72**	**7,16**	**6,92**	**7,30**	**7,16**	**6,68**	**6,55**
Intensidad		A	64,40-61,10-58,90	68,50-65,00-62,70	70,00-66,50-64,10	74,00-70,30-67,80	76,90-73,10-70,40	80,10-76,10-73,40	79,80-75,80-73,00	84,60-80,30-77,40
Consumo		kW	39,40	41,90	43,30	45,80	47,60	50,10	48,30	51,20
Potencia calorífica		kW	155,0	160,0	169,0	175,0	182,0	189,0	195,0	201,0
COP [1]		W/W	4,29	4,27	4,11	4,08	4,06	3,94	4,45	4,42
SCOP [2]			**4,08**	**4,05**	**4,13**	**4,07**	**4,13**	**4,13**	**4,11**	**4,09**
Intensidad		A	59,60-56,60-54,60	61,90-58,80-56,70	67,10-63,80-61,50	70,10-66,60-64,20	73,20-69,50-67,00	77,60-73,70-71,00	73,10-69,50-67,00	76,00-72,20-69,60
Consumo		kW	36,10	37,50	41,10	42,90	44,80	48,00	43,80	45,50
Intensidad de arranque		A	6,00	6,00	6,00	6,00	6,00	6,00	8,00	8,00
Presión estática externa (Máx.)		Pa	80	80	80	80	80	80	80	80
Caudal de aire		m³/min	869	869	1042	1042	1215	1215	928	928
Presión sonora	Normal / Modo silencio	dB(A)	65,5 / 62,5	65,5 / 62,5	65,0 / 62,0	65,5 / 62,5	64,5 / 61,5	65,0 / 62,0	67,0 / 64,0	67,0 / 64,0
Potencia sonora	Modo normal	dB(A)	86,5	86,5	86,0	86,5	85,5	86,0	88,0	88,0
Dimensiones / Peso neto	Al x An x Pr	mm / kg	1842 x 4020 x 1000 / 1005	1842 x 4020 x 1000 / 1005	1842 x 4380 x 1000 / 1065	1842 x 4380 x 1000 / 1065	1842 x 4740 x 1000 / 1125	1842 x 4740 x 1000 / 1125	1842 x 4900 x 1000 / 1260	1842 x 4900 x 1000 / 1260
Diámetro tubería [3]	Líquido	Pulg. (mm)	3/4 (19,05) / 7/8 (22,22)	3/4 (19,05) / 7/8 (22,22)	3/4 (19,05) / 7/8 (22,22)	3/4 (19,05) / 7/8 (22,22)	3/4 (19,05) / 7/8 (22,22)	3/4 (19,05) / 7/8 (22,22)	3/4 (19,05) / 7/8 (22,22)	3/4 (19,05) / 7/8 (22,22)
	Gas	Pulg. (mm)	1-1/2 (38,10) / 1-5/8 (41,28)	1-1/2 (38,10) / 1-5/8 (41,28)	1-1/2 (38,10) / 1-5/8 (41,28)	1-1/2 (38,10) / 1-5/8 (41,28)	1-1/2 (38,10) / 1-5/8 (41,28)	1-1/2 (38,10) / 1-5/8 (41,28)	1-5/8 (41,28) / 1-3/4 (44,45)	1-5/8 (41,28) / 1-3/4 (44,45)
	Equilibrado	Pulg. (mm)	1/4 (6,35)	1/4 (6,35)	1/4 (6,35)	1/4 (6,35)	1/4 (6,35)	1/4 (6,35)	1/4 (6,35)	1/4 (6,35)
Refrigerante (R410A) / CO_2 Eq.		kg / T	26,10/54,4968	26,10/54,4968	27,30/57,0024	27,30/57,0024	28,50/59,508	28,50/59,508	33,20/69,3216	33,20/69,3216
Máxima relación permisible de potencia interior/exterior ratio [4]		%	50 ~ 130 (200)	50 ~ 130 (200)	50 ~ 130 (200)	50 ~ 130 (200)	50 ~ 130 (200)	50 ~ 130 (200)	50 ~ 130 (200)	50 ~ 130 (200)
Rango de funcionamiento	Frío mín. ~ máx.	°C	-10 ~ +52	-10 ~ +52	-10 ~ +52	-10 ~ +52	-10 ~ +52	-10 ~ +52	-10 ~ +52	-10 ~ +52
	Calor mín. ~ máx.	°C	-25 ~ +18	-25 ~ +18	-25 ~ +18	-25 ~ +18	-25 ~ +18	-25 ~ +18	-25 ~ +18	-25 ~ +18

HP			66 HP	68 HP	70 HP	72 HP	74 HP	76 HP	78 HP	80 HP
Unidad exterior			U-10ME2E8 U-16ME2E8 U-20ME2E8	U-12ME2E8 U-16ME2E8 U-20ME2E8	U-10ME2E8 U-20ME2E8 U-20ME2E8	U-16ME2E8 U-16ME2E8 U-20ME2E8	U-16ME2E8 U-18ME2E8 U-20ME2E8	U-16ME2E8 U-20ME2E8 U-20ME2E8	U-18ME2E8 U-20ME2E8 U-20ME2E8	U-20ME2E8 U-20ME2E8 U-20ME2E8
Suministro eléctrico	Tensión	V	380 - 400 - 415	380 - 400 - 415	380 - 400 - 415	380 - 400 - 415	380 - 400 - 415	380 - 400 - 415	380 - 400 - 415	380 - 400 - 415
	Fase		Trifásica	Trifásica	Trifásica	Trifásica	Trifásica	Trifásica	Trifásica	Trifásica
	Frecuencia	Hz	50	50	50	50	50	50	50	50
Potencia frigorífica		kW	185,0	190,0	196,0	202,0	208,0	213,0	219,0	224,0
EER [1]		W/W	3,52	3,49	3,47	3,42	3,42	3,39	3,38	3,35
SEER [2]			**6,92**	**6,91**	**7,09**	**6,86**	**7,03**	**7,01**	**7,18**	**7,16**
Intensidad		A	85,00-80,80-77,80	88,10-83,70-80,70	91,30-86,80-83,60	95,40-90,60-87,30	98,30-93,40-90,00	101,70-96,60-93,10	103,50-98,30-94,70	106,80-101,50-97,80
Consumo		kW	52,60	54,50	56,50	59,00	60,80	62,90	64,70	66,80
Potencia calorífica		kW	207,0	213,0	219,0	226,0	233,0	239,0	245,0	252,0
COP [1]		W/W	4,16	4,18	4,05	4,14	4,12	4,03	4,03	3,94
SCOP [2]			**4,11**	**4,17**	**4,13**	**4,06**	**4,12**	**4,07**	**4,13**	**4,13**
Intensidad		A	81,20-77,10-74,30	83,30-79,20-76,30	87,40-83,10-80,10	89,20-84,70-81,70	92,30-87,70-84,50	96,90-92,00-88,70	98,30-93,40-90,00	103,40-98,30-94,70
Consumo		kW	49,70	51,00	54,10	54,60	56,50	59,30	60,80	64,00
Intensidad de arranque		A	7,00	7,00	7,00	8,00	8,00	8,00	8,00	8,00
Presión estática externa (Máx.)		Pa	80	80	80	80	80	80	80	80
Caudal de aire		m³/min	1266	1274	1439	1274	1447	1447	1620	1620
Presión sonora	Normal / Modo silencio	dB(A)	66,0 / 63,0	66,5 / 63,5	65,5 / 62,5	66,5 / 63,5	66,5 / 63,5	66,5 / 63,5	66,0 / 63,0	66,0 / 63,0
Potencia sonora	Modo normal	dB(A)	87,0	87,5	86,5	87,5	87,5	87,5	87,0	87,0
Dimensiones / Peso neto	Al x An x Pr	mm / kg	1842 x 5210 x 1000 / 1275	1842 x 5620 x 1000 / 1335	1842 x 5570 x 1000 / 1335	1842 x 5620 x 1000 / 1380	1842 x 5980 x 1000 / 1440	1842 x 5980 x 1000 / 1440	1842 x 6340 x 1000 / 1500	1842 x 6340 x 1000 / 1500
Diámetro tubería [3]	Líquido	Pulg. (mm)	3/4 (19,05) / 7/8 (22,22)	7/8 (22,22) / 1 (25,04)	7/8 (22,22) / 1 (25,04)	7/8 (22,22) / 1 (25,04)	7/8 (22,22) / 1 (25,04)	7/8 (22,22) / 1 (25,04)	7/8 (22,22) / 1 (25,04)	7/8 (22,22) / 1 (25,04)
	Gas	Pulg. (mm)	1-5/8 (41,28) / 1-3/4 (44,45)	1-5/8 (41,28) / 1-3/4 (44,45)	1-5/8 (41,28) / 1-3/4 (44,45)	1-3/4 (44,45) / 2 (50,80)	1-3/4 (44,45) / 2 (50,80)	1-3/4 (44,45) / 2 (50,80)	1-3/4 (44,45) / 2 (50,80)	1-3/4 (44,45) / 2 (50,80)
	Equilibrado	Pulg. (mm)	1/4 (6,35)	1/4 (6,35)	1/4 (6,35)	1/4 (6,35)	1/4 (6,35)	1/4 (6,35)	1/4 (6,35)	1/4 (6,35)
Refrigerante (R410A) / CO_2 Eq.		kg / T	32,90/68,6952	35,60/74,3328	34,10/19,836	35,80/68,6952	36,80/76,8384	36,80/76,8384	38,00/79,344	38,00/79,344
Máxima relación permisible de potencia interior/exterior ratio [4]		%	50 ~ 130 (200)	50 ~ 130 (200)	50 ~ 130 (200)	50 ~ 130 (200)	50 ~ 130 (200)	50 ~ 130 (200)	50 ~ 130 (200)	50 ~ 130 (200)
Rango de funcionamiento	Frío mín. ~ máx.	°C	-10 ~ +52	-10 ~ +52	-10 ~ +52	-10 ~ +52	-10 ~ +52	-10 ~ +52	-10 ~ +52	-10 ~ +52
	Calor mín. ~ máx.	°C	-25 ~ +18	-25 ~ +18	-25 ~ +18	-25 ~ +18	-25 ~ +18	-25 ~ +18	-25 ~ +18	-25 ~ +18

1) Cálculos EER y COP realizados de acuerdo con EN 14511. 2) SEER / SCOP se calcula en base a valores de eficiencia del espacio estacional refrigeración/calefacción "n" según el REGLAMENTO DE LA COMISIÓN (UE) 2016/2281. SEER, SCOP = (n + corrección) × PEF. 3) La máxima longitud equivalente es superior/inferior a 90 m hasta la última unidad interior de la línea (si la máxima longitud equivalente de tubería excede los 90 m, incrementar el tamaño hasta el inmediatamente superior tanto para tuberías de gas como para las de líquido). 4) Si se cumplen las siguientes condiciones se puede sobrepasar el 130 % sin llegar a 200 %: A. Respetar el número máximo de unidades interiores que es posible conectar. B. El límite inferior del rango de funcionamiento para temperatura exterior de calefacción está limitado a -10 °C TH (estándar -25 °C TH). C. El funcionamiento simultáneo está limitado a menos del 130 % de unidades interiores conectables.

Condiciones nominales: aire interior (frío) 27 °C TS / 19 °C TH. Aire exterior (frío) 35 °C TS / 24 °C TH. Aire interior (calor) 20 °C TS. Aire exterior (calor) 7 °C TS / 6 °C TH. (TS: temperatura seca; TH: temperatura húmeda).
Especificaciones sujetas a cambios sin previo aviso. Para obtener información detallada acerca de la ErP / el etiquetado energético, visita nuestras páginas www.aircon.panasonic.es o www.ptc.panasonic.eu.

Serie ECOi EX MF3 de 3 tubos R410A

Sistema VRF de calefacción y climatización simultáneas.

La serie MF3 de 3 tubos de Panasonic es la mejor solución para los clientes e instalaciones más exigentes.

Sistema VRF de calefacción y climatización simultáneas

La serie ECOi EX MF3 de 3 tubos de Panasonic ofrece la solución ideal para satisfacer la demanda del cliente.

Eficiencia energética mejorada usando la tecnología ECOi EX.

- SEER / SCOP mejorados con potencias completas de 8 a 16 HP
- SEER / SCOP sigue LOT21 (enero de 2018)
- EER / COP certificado en Eurovent

Flexibilidad en el diseño.

- Alta fiabilidad incluso en condiciones de temperatura duras
- Posibilidad de conectar un máximo de 52 unidades interiores
- Caja de recuperación de calor delgada con una altura de solo 200 mm
- Máxima longitud de tubería entre las unidades interiores y las unidades exteriores: 200 m

Excelente ahorro energético estacional.

SEER / SCOP

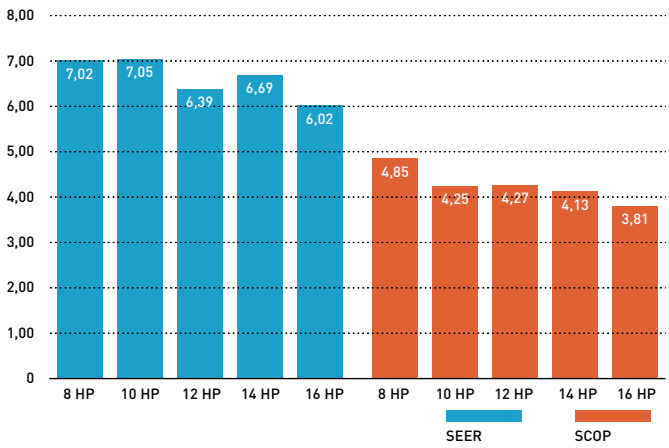

Rango ampliado de condiciones operativas de diseño

Condiciones de diseño en refrigeración: el rango de funcionamiento de refrigeración se ha ampliado de -10 °C ~ 52 °C cambiando el ventilador exterior a uno de tipo Inverter. Condiciones de diseño en calefacción: funcionamiento estable en modo de calefacción incluso con una temperatura del aire exterior de -20 °C. El rango de funcionamiento en modo de calefacción se ha ampliado hasta los -20 °C mediante el uso de un compresor con un depósito de alta presión.

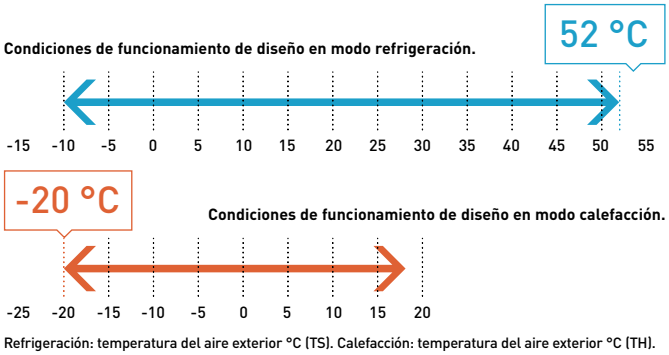

Refrigeración: temperatura del aire exterior °C (TS). Calefacción: temperatura del aire exterior °C (TH).

Amplia gama de ajuste de temperaturas

Ajuste de la temperatura de calefacción desde el mando de pared entre 16 °C y 30 °C de serie.

Se ha aumentado el número máximo de unidades interiores que pueden conectarse

Se puede configurar como máximo 48 HP con 52 unidades interiores, de acuerdo con las necesidades del usuario.

Relación de potencia de la unidad interior/unidad exterior conectable de hasta el 150 %.

Sistema (HP)	8	10	12	14	16	18	20	22	24	26	28	30	32	34	36	38	40	42	44	46	48
Unidad interior conectable*: 150 %	19	24	29	34	39	43	48	52				52									

*Dependiendo de los tipos de unidades interiores. Comprueba los manuales de servicio.

Control de supresión de alimentación eléctrica para ahorro energético (control de la demanda) [1)]

La serie ECOi EX MF3 de 3 tubos incorpora una función de control de demanda integrada con características Inverter. Con esta función de control de demanda, el consumo de energía puede ajustarse en tres pasos, lo que permite al sistema funcionar[2] con un rendimiento óptimo según los ajustes y el consumo de energía. Esta función es útil para reducir el consumo de energía anual y ahorrar en electricidad sin sacrificar el confort.

1 Se requiere una unidad E/S serie-paralelo exterior para la entrada de la señal de demanda.
2 Ajuste posible al 0 % o desde el 40 % hasta el 100 % (en intervalos del 5 %). A la salida de fábrica, el ajuste está establecido en los tres pasos de 0 %, 70 % y 100 %.

Kit de caja de control compacta de 3 tubos / tipo de conexión múltiple

Caja de recuperación de calor para conectar varias unidades interiores con una única caja; 4, 6 y hasta 8 grupos o unidades interiores.

La altura es de tan solo 200 mm. Es una gran ventaja, especialmente en aplicaciones para hoteles, donde el espacio para conectar varias cajas es limitado.

Control individual de múltiples unidades interiores con kits de electroválvula.
· Un único sistema admite cualquier diseño y distribución.
· Funcionamiento en modo refrigeración posible con temperaturas exteriores de hasta -10 °C.

Estructura del sistema.

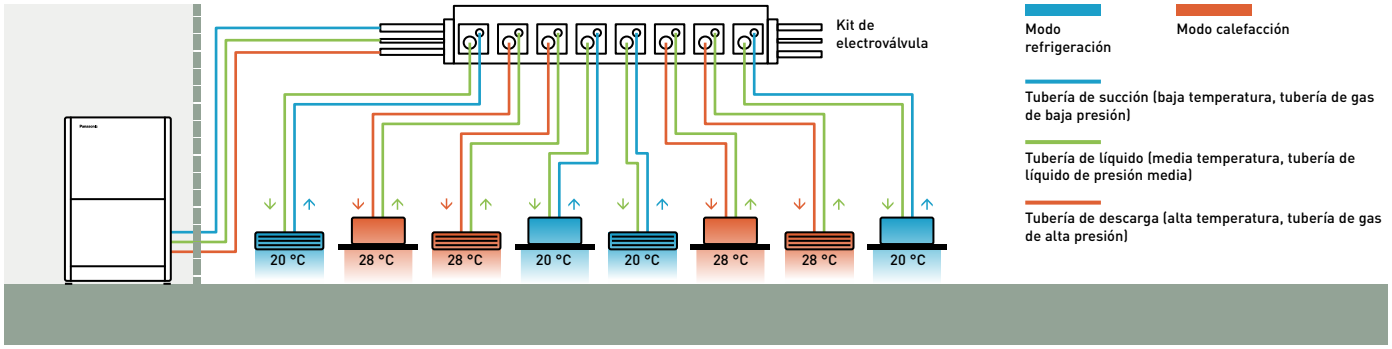








	1 puerto	4 puertos	6 puertos	8 puertos
Tipo 56	CZ-P56HR3	CZ-P456HR3	CZ-P656HR3	CZ-P856HR3
Tipo 160	CZ-P160HR3	CZ-P4160HR3	—	—

Kit de electroválvula / trabajo de cableado

Tipo de conexión única.

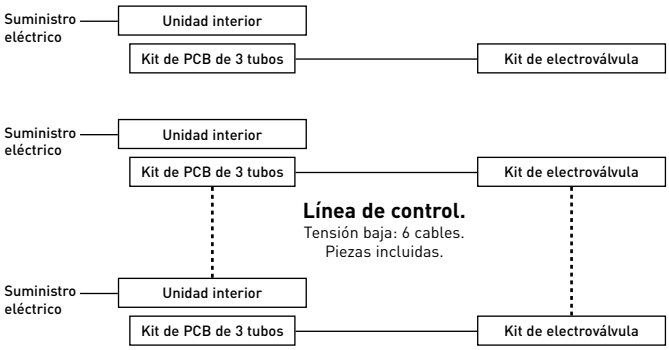

Tpo de conexión múltiple.

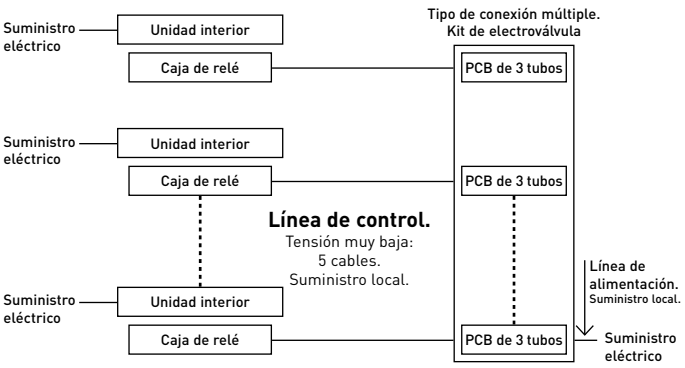

Kit de PCB de 3 tubos.
Se compra por separado.



Kit individual HR3.



Caja de relé de señal.
Accesorio incluido.



Kit múltiple HR3.



Serie ECOi EX MF3 de 3 tubos R410A. Flexibilidad superior

Tramos más largos de tuberías y flexibilidad de diseño

Adaptable a diversos tipos y tamaños de edificios. Longitud real de tubería: 200 m. Longitud máxima de tubería: 500 m.

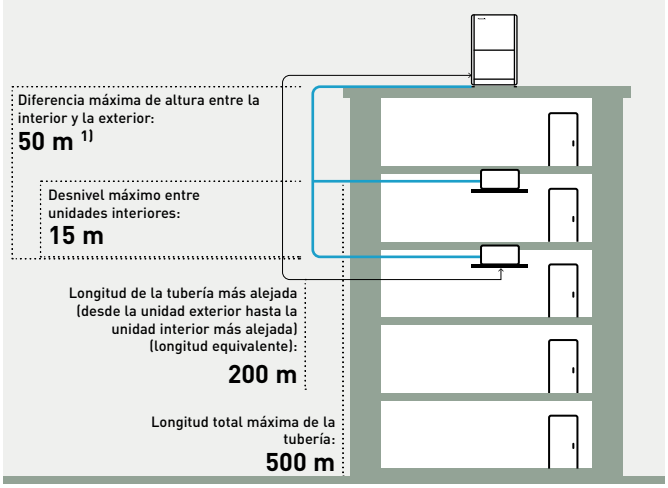

1) 40 m si la unidad exterior está a una cota más baja que la unidad interior.

Hasta 40 m de tuberías después de la primera derivación

Pueden conectarse hasta 52 unidades a un sistema. La flexibilidad en la distribución de las tuberías facilita el diseño de sistemas en ubicaciones como estaciones de tren, aeropuertos, escuelas y hospitales.

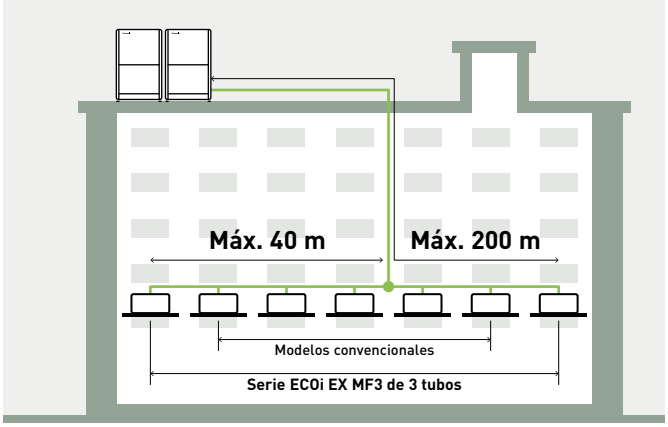

Excelente ahorro de costes y tuberías de menores dimensiones

El uso del R410A, con una baja pérdida de presión, permite reducir el tamaño del conjunto de tubería de descarga, succión y líquido. Esto permite alcanzar el objetivo de reducir el espacio necesario para las tuberías, mejorar su manipulación en la instalación y reducir el coste de material.

8 HP

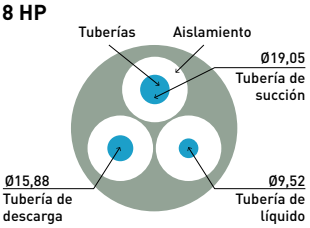

10 HP

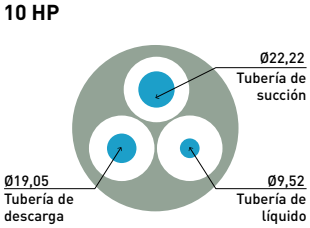

Alta presión estática externa en los condensadores

Gracias al diseño eficiente del ventilador, la protección del ventilador, el motor y la cubierta, los modelos se pueden instalar a medida en la ubicación para proporcionar una presión estática externa de hasta 80 Pa.

Un conducto de descarga de aire evita insuficiencias de aire circulante, permitiendo la instalación de unidades exteriores en el interior del edificio.



Ventilador.

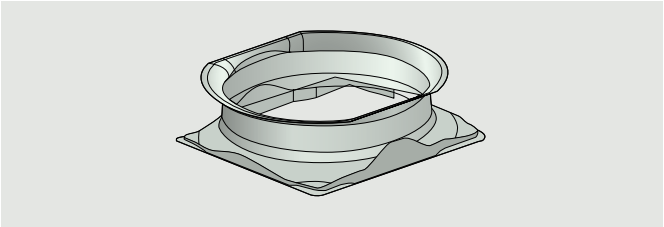

Cubierta de la boca de descarga.

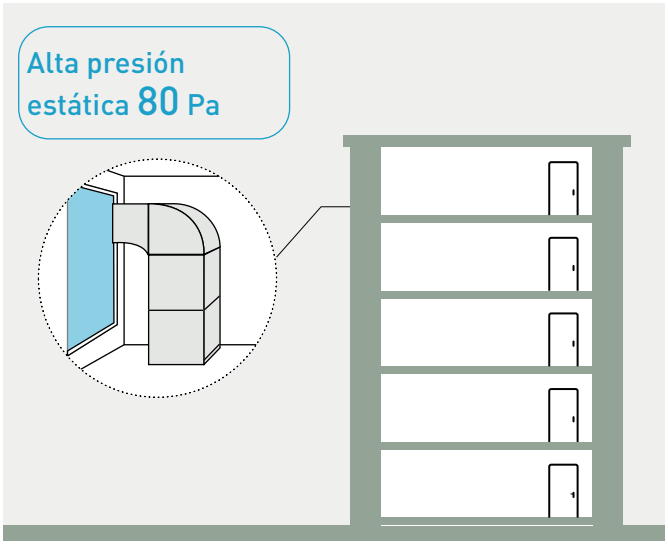

Serie ECOi EX MF3 de 3 tubos R410A. Diseño del tendido de tuberías.

Selecciona la ubicación de instalación de modo que la longitud y el tamaño de la tubería de refrigerante estén dentro de los intervalos permisibles según la ilustración siguiente.

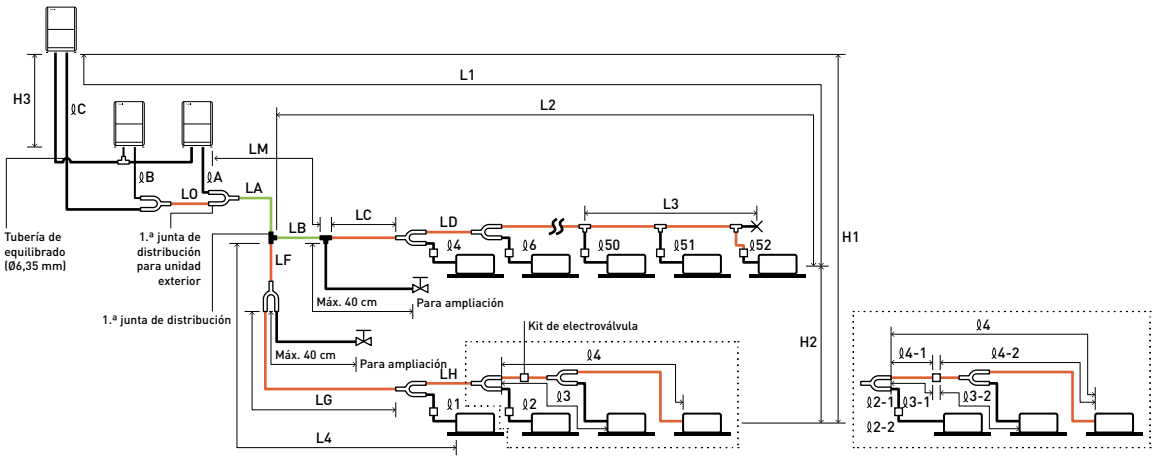

La tubería principal de conexión exterior (sección LO) se determina en función de la potencia total de las unidades exteriores conectadas en los extremos de las tuberías. Nota: asegúrate de utilizar juntas especiales de distribución R410A (CZ: piezas opcionales) para la conexión de las unidades exteriores y las derivaciones de tubería.

Junta de distribución R410A.
CZ-P680PJ2BM (para unidad exterior)
CZ-P1350PJ2BM (para unidad exterior)
CZ-P224BH2BM (para unidad interior)
CZ-P680BH2BM (para unidad interior)
CZ-P1350BH2BM (para unidad interior)

Longitud de la tubería principal (tamaño máximo de tubería) LM= LA + LB ...

Los tubos de distribución principales LC - LH se seleccionan según la potencia después de las juntas de distribución.

Los tamaños de las tuberías de conexión de las unidades interiores ℓ1 – ℓ52 se determinan en función de los tamaños de la tuberías de conexión de las propias unidades.

Junta de distribución (CZ: elementos opcionales).

Unión en T (de suministro local).

Válvula de bola (de suministro local).

Soldadura hermética (con pestaña).

Rangos en la longitud de los tramos de tubería de refrigerante y las diferencias en altura de instalación

Elementos	Símbolo	Contenido		Longitud (m)
Longitud admisible de la tubería	L1	Longitud máxima de tubería	Longitud real	≤200[1]
			Longitud equivalente	≤210[1]
	Δ L (L2-L4)	Diferencia entre longitudes máxima y mínima a partir de la 1.ª junta de distribución		≤50[2]
	LM	Longitud máxima de la tubería principal (en tamaño máximo) *** La LM se permite incluso a partir de la primera junta de distribución si se encuentra dentro de la longitud máxima de la tubería.**		—[3]
	ℓ1, ℓ2~ ℓ52	Longitud máxima de cada tubo de distribución		≤50[4]
	L1+ ℓ1+ ℓ2~ ℓ51+ ℓA+ℓB+LF+LG+LH	Longitud máxima de tubería, incluyendo la longitud de cada tubo de distribución (únicamente para tuberías de líquido)		≤500
	ℓA, ℓB+LO, ℓC+LO	Longitud máxima de tuberías desde la primera junta de distribución hasta cada unidad exterior		≤10
	ℓ1-2, ℓ2-2 ~ ℓ52-2	Longitud máxima entre el kit de electroválvula y la unidad interior		≤30
Desnivel permisible	H1	Cuando la unidad exterior está instalada a mayor altura que la unidad interior		≤50
		Cuando la unidad exterior está instalada a menor altura que la unidad interior		≤40
	H2	Desnivel máximo entre unidades interiores		≤15[5]
	H3	Desnivel máximo entre unidades exteriores		≤4
Longitud admisible de tuberías de unión	L3	Unión en T (de suministro local); longitud máxima de tubería entre la primera unión en T y el extremo soldado de la tubería		≤2

L = longitud, H = altura.

1) Si la máxima longitud de tubería L1 es superior a 90 m (longitud equivalente), aumentar los tamaños de las tuberías principales (LM) 1 rango de tamaño para las tuberías de succión, las tuberías de descarga y las tuberías de líquido. Utilizar un reductor de suministro local. Seleccionar el tamaño de tubería en la tabla de tamaños de tubería principal (tabla 3) y en la de tamaños de tubería de refrigerante (tabla 8). 2) Si la longitud de la tubería principal más larga (LM) es superior a 50 metros, incrementar 1 rango el tamaño de tubería principal en el tramo de los primeros 50 metros para las tuberías de succión y las tuberías de descarga. Utilizar un reductor de suministro local. Determinar la longitud restando la limitación del máximo de longitud de tubería admisible. Para la porción que excede los 50 m, establecer tomando como base la longitud de la tubería principal (LA) de la tabla 3. 3) Si la longitud de la tubería marcada con «L» (L2-L4) es superior a 40 metros, incrementar 1 rango el tamaño de tubería en el tramo después de la 1ª junta de distribución para la tubería de líquido, la tubería de succión y la tubería de descarga. Consultar los datos técnicos para obtener más detalles. 4) Si cualquiera de las longitudes de la tubería excede los 30 m, incrementar 1 rango el tamaño de las tuberías de succión, las tuberías de descarga y las tuberías de líquido. *La tubería principal de conexión exterior (sección LO) se determina en función de la potencia total de las unidades exteriores conectadas a los extremos de las tuberías.

Limitaciones del sistema.

Número máximo admisible de unidades exteriores conectadas	3
Potencia máxima admisible de las unidades exteriores conectadas	135 kW (48 HP)
Número máximo admisible de unidades interiores conectadas	52
Máxima relación permisible de potencia interior/exterior	50-150 %

Carga de refrigerante adicional.

Tamaño de la tubería de líquido en pulgadas (mm)	1/4 (6,35)	3/8 (9,52)	1/2 (12,70)	5/8 (15,88)	3/4 (19,05)	7/8 (22,22)
Cantidad de carga de refrigerante por metro (g/m)	26	56	128	185	259	366

1) En el caso de 24 HP (68kW) o para unidades más pequeñas, el número está limitado por la Potencia Total de las unidades interiores conectadas. 2) Se pueden conectar hasta 3 unidades si el sistema se ha extendido. 3) Se recomienda que elija la unidad para una carga de entre 50 y 130 %.

Cantidad necesaria de carga de refrigerante adicional por metro, de acuerdo con el tamaño de la tubería de descarga.

Tamaño de la tubería de descarga	Pulg. (mm)	1/2 (12,70)	5/8 (15,88)	3/4 (19,05)	7/8 (22,22)	1 (25,40)	1-1/8 (28,58)	1-1/4 (31,75)	1-1/2 (38,10)
Cantidad adicional de gas	g/m	12	21	31	41	55	71	89	126

Tubería de refrigerante.

Tamaño de tubería (mm)											
Dureza del material - O						**Dureza del material - 1/2 H, H**					
Ø6,35	t 0,8	Ø12,70	t 0,8	Ø19,05	t 1,2	Ø22,22	t 1,0	Ø28,58	t 1,0	Ø38,10	t 1,15
Ø9,52	t 0,8	Ø15,88	t 1,0			Ø25,40	t 1,0	Ø31,75	t 1,1	Ø41,28	t 1,20

* Al doblar las tuberías, asegurarse de que el radio de curvatura sea, como mínimo, cuatro veces el diámetro exterior de dicha tubería. Además, tomar las precauciones necesarias para evitar aplastar o dañar los tubos al doblarlos.

Serie ECOi EX MF3 de 3 tubos · R410A

Recuperación de calor con funcionamiento simultáneo en modo calefacción y refrigeración.

La serie ECOi EX MF3 de 3 tubos es uno de los sistemas VRF más avanzados. No solo ofrece un rendimiento muy eficiente en los modos simultáneos de calefacción y refrigeración; sino también una instalación y mantenimiento sofisticados.

4,85 SCOP



HP			8 HP	10 HP	12 HP	14 HP	16 HP
Unidad exterior			**U-8MF3E8**	**U-10MF3E8**	**U-12MF3E8**	**U-14MF3E8**	**U-16MF3E8**
Suministro eléctrico	Tensión	V	380 - 400 - 415	380 - 400 - 415	380 - 400 - 415	380 - 400 - 415	380 - 400 - 415
	Fase		Trifásica	Trifásica	Trifásica	Trifásica	Trifásica
	Frecuencia	Hz	50	50	50	50	50
Potencia frigorífica		kW	22,4	28,0	33,5	40,0	45,0
EER [1]		W/W	5,11	4,72	3,91	3,70	3,49
Intensidad		A	7,16 - 6,80 - 6,55	9,90 - 9,41 - 9,07	3,19 - 13,20 - 12,70	18,20 - 17,30 - 16,70	21,30 - 20,20 - 19,50
Consumo		kW	4,38	5,93	8,57	10,80	12,90
Potencia calorífica		kW	25,0	31,5	37,5	45,0	50,0
COP [1]		W/W	5,25	5,17	4,51	4,21	4,17
Intensidad		A	7,78 - 7,39 - 7,12	10,20 - 9,66 - 9,31	13,40 - 12,80 - 12,30	18,10 - 17,20 - 16,50	20,00 - 19,00 - 18,30
Consumo		kW	4,76	6,09	8,32	10,70	12,00
Intensidad de arranque		A	1,00	1,00	1,00	2,00	2,00
Presión estática externa (Máx.)		Pa	80	80	80	80	80
Caudal de aire		m³/min	210	220	232	232	232
Presión sonora	Modo normal	dB(A)	54,0	57,0	60,0	61,0	62,0
	Modo silencio 1 / 2	dB(A)	51,0 / 49,0	54,0 / 52,0	57,0 / 55,0	58,0 / 56,0	59,0 / 57,0
Potencia sonora	Modo normal	dB(A)	76,0	78,0	81,0	82,0	82,0
Dimensiones	Al x An x Pr	mm	1842 x 1180 x 1000	1842 x 1180 x 1000	1842 x 1180 x 1000	1842 x 1180 x 1000	1842 x 1180 x 1000
Peso neto		kg	261	262	286	334	334
Diámetro tubería [2]	Líquido	Pulg. (mm)	3/8 (9,52) / 1/2 (12,70)	3/8 (9,52) / 1/2 (12,70)	1/2 (12,70) / 5/8 (15,88)	1/2 (12,70) / 5/8 (15,88)	1/2 (12,70) / 5/8 (15,88)
	Descarga	Pulg. (mm)	5/8 (15,88) / 3/4 (19,05)	3/4 (19,05) / 7/8 (22,22)	3/4 (19,05) / 7/8 (22,22)	7/8 (22,22) / 1 (25,40)	7/8 (22,22) / 1 (25,40)
	Succión	Pulg. (mm)	3/4 (19,05) / 7/8 (22,22)	7/8 (22,22) / 1 (25,40)	1 (25,40) / 1-1/8 (28,58)	1 (25,40) / 1-1/8 (28,58)	1-1/8(28,58)/1-1/4(31,75)
	Equilibrado	Pulg. (mm)	1/4 (6,35)	1/4 (6,35)	1/4 (6,35)	1/4 (6,35)	1/4 (6,35)
Refrigerante (R410A) / CO_2 Eq.		kg / T	6,80 / 14,1984	6,80 / 14,1984	8,30 / 17,3304	8,30 / 17,3304	8,30 / 17,3304
Máxima relación permisible de potencia interior/exterior ratio		%	50 ~ 150	50 ~ 150	50 ~ 150	50 ~ 150	50 ~ 150
Rango de funcionamiento	Frío mín. ~ máx.	°C	-10 ~ +52	-10 ~ +52	-10 ~ +52	-10 ~ +52	-10 ~ +52
	Calor mín. ~ máx.	°C	-20 ~ +18	-20 ~ +18	-20 ~ +18	-20 ~ +18	-20 ~ +18
	Op. simultánea	°C	-10 ~ +24	-10 ~ +24	-10 ~ +24	-10 ~ +24	-10 ~ +24

ErP data [3]					
SEER [4]	**7,02**	**7,05**	**6,39**	**6,69**	**6,02**
$\eta_{s,c}$	**277,7%**	**278,9%**	**252,7%**	**264,4%**	**237,7%**
SCOP [4]	**4,85**	**4,25**	**4,27**	**4,13**	**3,81**
$\eta_{s,h}$	**190,9%**	**166,8%**	**167,8%**	**162,1%**	**149,3%**

1) Cálculos EER y COP realizados de acuerdo con EN 14511. 2) La máxima longitud equivalente es superior/inferior a 90 m hasta la última unidad interior de la línea (si la máxima longitud equivalente de tubería excede los 90 m, incrementar el tamaño hasta el inmediatamente superior tanto para tuberías de gas como para las de líquido). 3) SEER / SCOP y $ns_{s,c}$ / $ns_{h,d}$e acuerdo con los datos de prueba ErP para unidades interiores de conducto de presión estática variable tipo F2 4) SEER / SCOP se calcula en base a valores de eficiencia del espacio estacional refrigeración/calefacción "n" según el REGLAMENTO DE LA COMISIÓN (UE) 2016/2281. SEER, SCOP = (n + corrección) × PEF.

Kit de electroválvula	
KIT-P56HR3	Kit de electroválvula de control de 3 tubos (hasta 5,6 kW)
CZ-P56HR3	Kit de electroválvula (hasta 5,6 kW)
CZ-CAPE2	PCB de control de 3 tubos
KIT-P160HR3	Kit de electroválvula de control de 3 tubos (de 5,6 a 16,0 kW)
CZ-P160HR3	Kit de electroválvula (de 5,6 a 16,0 kW)
CZ-CAPE2	PCB de control de 3 tubos
CZ-CAPEK2 [5]	PCB de control de 3 tubos para split

Kit de caja de control de 3 tubos	
CZ-P456HR3	Caja de 3 tubos, 4 puertos (hasta 5,6 kW por puerto)
CZ-P656HR3	Caja de 3 tubos, 6 puertos (hasta 5,6 kW por puerto)
CZ-P856HR3	Caja de 3 tubos, 8 puertos (hasta 5,6 kW por puerto)
CZ-P4160HR3	Caja de 3 tubos, 4 puertos (hasta 16,0 kW por puerto)

5) Disponible para S-45/56/73/106MK3E.

COP ALTO · INVERTER+ · -20 °C MODO CALEFACCIÓN · PS COMMERCIAL SMART EDGE · 5 AÑOS DE GARANTÍA DE COMPRESOR · EUROVENT CERTIFIED PERFORMANCE www.eurovent-certification.com

- Ofrece un SCOP de 4,85, entre los mejores de la industria (valor de eficiencia estacional en calefacción LOT21 para 8 HP)
- Funcionamiento simultáneo en modo de refrigeración y calefacción en un sistema con hasta 39 unidades interiores
- Las cajas de recuperación de calor delgadas con solo 200 mm de altura encajan con el espacio de techo limitado en las aplicaciones de hoteles

La tecnología en el punto de mira

- Alto SEER / SCOP con potencia de carga completa (según LOT21)
- EER, COP: certificado Eurovent
- Unidad exterior estandarizada bajo una única cubierta
- Hasta 52 unidades interiores conectables
- Elevada presión estática externa de 80 Pa con diseño eficiente del ventilador, la protección del ventilador, el motor y la cubierta
- Funcionamiento supersilencioso de la unidad exterior: mínimo 54 dB(A) para 8 HP
- Condensador Bluefin de serie

Serie ECOi EX MF3 de 3 tubos · R410A - Combinaciones de 18 a 48 HP

HP			18 HP	20 HP	22 HP	24 HP	26 HP	28 HP	30 HP	32 HP
Unidad exterior			U-8MF3E8	U-8MF3E8	U-10MF3E8	U-12MF3E8	U-10MF3E8	U-12MF3E8	U-14MF3E8	U-16MF3E8
			U-10MF3E8	U-12MF3E8	U-12MF3E8	U-12MF3E8	U-16MF3E8	U-16MF3E8	U-16MF3E8	U-16MF3E8
Suministro eléctrico	Tensión	V	380 - 400 - 415	380 - 400 - 415	380 - 400 - 415	380 - 400 - 415	380 - 400 - 415	380 - 400 - 415	380 - 400 - 415	380 - 400 - 415
	Fase		Trifásica	Trifásica	Trifásica	Trifásica	Trifásica	Trifásica	Trifásica	Trifásica
	Frecuencia	Hz	50	50	50	50	50	50	50	50
Potencia frigorífica		kW	50,0	56,0	61,5	68,0	73,0	78,5	85,0	90,0
EER [1]		W/W	4,90	4,31	4,24	3,89	3,88	3,65	3,59	3,49
Intensidad		A	16,80-16,00-15,40	21,00-20,00-19,20	23,70-22,50-21,70	28,30-26,90-25,90	31,00-29,50-28,40	35,10-33,40-32,20	39,60-37,60-36,20	42,60-40,50-39,00
Consumo		kW	10,20	13,00	14,50	17,50	18,80	21,50	23,70	25,8
Potencia calorífica		kW	56,0	63,0	69,0	76,5	81,5	87,5	95,0	100,0
COP [1]		W/W	5,23	4,77	4,79	4,47	4,50	4,31	4,19	4,17
Intensidad		A	17,70-16,80-16,20	21,30-20,30-19,50	23,50-22,30-21,50	27,60-26,30-25,30	30,20-28,70-27,70	33,50-31,80-30,70	37,90-36,00-34,70	40,10-38,10-36,70
Consumo		kW	10,70	13,20	14,40	17,10	18,10	20,30	22,70	24,00
Intensidad de arranque		A	2,00	2,00	2,00	2,00	3,00	3,00	4,00	4,00
Presión estática externa (Máx.)		Pa	80	80	80	80	80	80	80	80
Caudal de aire		m³/min	430	442	452	464	452	464	464	464
Presión sonora	Modo normal	dB(A)	59,0	61,0	62,0	63,0	63,5	64,5	64,5	65,0
	Modo silencio 1 / 2	dB(A)	56,0 / 54,0	58,0 / 56,0	59,0 / 57,0	60,0 / 58,0	60,5 / 58,5	61,5 / 59,5	61,5 / 59,5	62,0 / 60,0
Potencia sonora	Modo normal	dB(A)	81,5	84,0	84,5	86,0	84,5	86,0	86,0	86,0
Dimensiones	Al x An x Pr	mm	1842 x 2360 (+60) x 1000	1842 x 2360 (+60) x 1000	1842 x 2360 (+60) x 1000	1842 x 2360 (+60) x 1000	1842 x 2360 (+60) x 1000	1842 x 2360 (+60) x 1000	1842 x 2360 (+60) x 1000	1842 x 2360 (+60) x 1000
Peso neto		kg	523	547	548	574	596	620	668	668
Diámetro tubería [2]	Líquido	Pulg. (mm)	5/8 (15,88) / 3/4 (19,05)	5/8 (15,88) / 3/4 (19,05)	5/8 (15,88) / 3/4 (19,05)	5/8 (15,88) / 3/4 (19,05)	3/4 (19,05) / 7/8 (22,22)	3/4 (19,05) / 7/8 (22,22)	3/4 (19,05) / 7/8 (22,22)	3/4 (19,05) / 7/8 (22,22)
	Descarga	Pulg. (mm)	7/8 (22,22) / 1 (25,40)	7/8 (22,22) / 1 (25,40)	1 (25,40) / 1-1/8 (28,58)	1 (25,40) / 1-1/8 (28,58)	1 (25,40) / 1-1/8 (28,58)	1-1/8 (28,58) / 1-1/4 (31,75)	1-1/8 (28,58) / 1-1/4 (31,75)	1-1/8 (28,58) / 1-1/4 (31,75)
	Succión	Pulg. (mm)	1-1/8 (28,58) / 1-1/4 (31,75)	1-1/8 (28,58) / 1-1/4 (31,75)	1-1/8 (28,58) / 1-1/4 (31,75)	1-1/8 (28,58) / 1-1/4 (31,75)	1-1/4 (31,75) / 1-1/2 (38,10)	1-1/4 (31,75) / 1-1/2 (38,10)	1-1/4 (31,75) / 1-1/2 (38,10)	1-1/4 (31,75) / 1-1/2 (38,10)
	Equilibrado	Pulg. (mm)	1/4 (6,35)	1/4 (6,35)	1/4 (6,35)	1/4 (6,35)	1/4 (6,35)	1/4 (6,35)	1/4 (6,35)	1/4 (6,35)
Refrigerante (R410A) / CO_2 Eq.		kg / T	13,60/28,3968	15,10/31,5288	15,10/31,5288	16,60/34,6608	15,10/31,5288	16,60/34,6608	16,60/34,6608	16,60/34,6608
Máxima relación permisible de potencia interior/exterior ratio		%	50 ~ 150	50 ~ 150	50 ~ 150	50 ~ 150	50 ~ 150	50 ~ 150	50 ~ 150	50 ~ 150
Rango de funcionamiento	Frío mín. ~ máx.	°C	-10 ~ +52	-10 ~ +52	-10 ~ +52	-10 ~ +52	-10 ~ +52	-10 ~ +52	-10 ~ +52	-10 ~ +52
	Calor mín. ~ máx.	°C	-20 ~ +18	-20 ~ +18	-20 ~ +18	-20 ~ +18	-20 ~ +18	-20 ~ +18	-20 ~ +18	-20 ~ +18
	Op. simultánea	°C	-10 ~ +24	-10 ~ +24	-10 ~ +24	-10 ~ +24	-10 ~ +24	-10 ~ +24	-10 ~ +24	-10 ~ +24

HP			34 HP	36 HP	38 HP	40 HP	42 HP	44 HP	46 HP	48 HP
Unidad exterior			U-8MF3E8	U-8MF3E8	U-10MF3E8	U-8MF3E8	U-10MF3E8	U-12MF3E8	U-14MF3E8	U-16MF3E8
			U-10MF3E8	U-12MF3E8	U-12MF3E8	U-16MF3E8	U-16MF3E8	U-16MF3E8	U-16MF3E8	U-16MF3E8
			U-16MF3E8	U-16MF3E8	U-16MF3E8	U-16MF3E8	U-16MF3E8	U-16MF3E8	U-16MF3E8	U-16MF3E8
Suministro eléctrico	Tensión	V	380 - 400 - 415	380 - 400 - 415	380 - 400 - 415	380 - 400 - 415	380 - 400 - 415	380 - 400 - 415	380 - 400 - 415	380 - 400 - 415
	Fase		Trifásica	Trifásica	Trifásica	Trifásica	Trifásica	Trifásica	Trifásica	Trifásica
	Frecuencia	Hz	50	50	50	50	50	50	50	50
Potencia frigorífica		kW	96,0	101,0	107,0	113,0	118,0	124,0	130,0	135,0
EER [1]		W/W	4,10	3,90	3,88	3,72	3,72	3,58	3,55	3,49
Intensidad		A	38,60-36,70-35,40	42,30-40,20-38,70	45,60-43,30-41,70	50,20-47,70-46,00	52,40-49,70-47,90	56,50-53,70-51,80	61,10-58,10-56,00	63,90-60,70-58,50
Consumo		kW	23,40	25,90	27,60	30,40	31,70	34,60	36,60	38,70
Potencia calorífica		kW	108,0	113,0	119,0	127,0	132,0	138,0	145,0	150,0
COP [1]		W/W	4,64	4,48	4,51	4,31	4,36	4,25	4,18	4,17
Intensidad		A	38,90-37,00-35,60	41,60-39,50-38,10	43,60-41,40-39,90	49,30-46,80-45,10	50,60-48,10-46,30	53,70-51,00-49,10	57,90-55,00-53,00	60,10-57,10-55,00
Consumo		kW	23,30	25,20	26,40	29,50	30,30	32,50	34,70	36,00
Intensidad de arranque		A	4,00	4,00	4,00	5,00	5,00	5,00	6,00	6,00
Presión estática externa (Máx.)		Pa	80	80	80	80	80	80	80	80
Caudal de aire		m³/min	662	674	684	674	684	696	696	696
Presión sonora	Modo normal	dB(A)	64,0	64,5	65,0	65,5	66,0	66,5	66,5	67,0
	Modo silencio 1 / 2	dB(A)	61,0 / 59,0	61,5 / 59,5	62,0 / 60,0	62,5 / 60,5	63,0 / 61,0	63,5 / 61,5	63,5 / 61,5	64,0 / 62,0
Potencia sonora	Modo normal	dB(A)	84,5	85,5	85,5	85,5	86,0	86,5	87,0	87,0
Dimensiones	Al x An x Pr	mm	1842 x 3540 (+120) x 1000	1842 x 3540 (+120) x 1000	1842 x 3540 (+120) x 1000	1842 x 3540 (+120) x 1000	1842 x 3540 (+120) x 1000	1842 x 3540 (+120) x 1000	1842 x 3540 (+120) x 1000	1842 x 3540 (+120) x 1000
Peso neto		kg	857	881	882	929	930	954	1002	1002
Diámetro tubería [2]	Líquido	Pulg. (mm)	3/4 (19,05) / 7/8 (22,22)	3/4 (19,05) / 7/8 (22,22)	3/4 (19,05) / 7/8 (22,22)	3/4 (19,05) / 7/8 (22,22)	3/4 (19,05) / 7/8 (22,22)	3/4 (19,05) / 7/8 (22,22)	3/4 (19,05) / 7/8 (22,22)	3/4 (19,05) / 7/8 (22,22)
	Descarga	Pulg. (mm)	1-1/8 (28,58) / 1-1/4 (31,75)	1-1/8 (28,58) / 1-1/4 (31,75)	1-1/4 (31,75) / 1-1/2 (38,10)	1-1/4 (31,75) / 1-1/2 (38,10)	1-1/4 (31,75) / 1-1/2 (38,10)	1-1/4 (31,75) / 1-1/2 (38,10)	1-1/4 (31,75) / 1-1/2 (38,10)	1-1/4 (31,75) / 1-1/2 (38,10)
	Succión	Pulg. (mm)	1-1/4 (31,75) / 1-1/2 (38,10)	1-1/2 (38,10) / 1-5/8 (41,28)	1-1/2 (38,10) / 1-5/8 (41,28)	1-1/2 (38,10) / 1-5/8 (41,28)	1-1/2 (38,10) / 1-5/8 (41,28)	1-1/2 (38,10) / 1-5/8 (41,28)	1-1/2 (38,10) / 1-5/8 (41,28)	1-1/2 (38,10) / 1-5/8 (41,28)
	Equilibrado	Pulg. (mm)	1/4 (6,35)	1/4 (6,35)	1/4 (6,35)	1/4 (6,35)	1/4 (6,35)	1/4 (6,35)	1/4 (6,35)	1/4 (6,35)
Refrigerante (R410A) / CO_2 Eq.		kg / T	21,90/45,72719	23,40/48,85919	23,40/48,85919	23,40/48,85919	23,40/48,85919	24,90/46,3536	24,90/51,9912	24,90/51,9912
Máxima relación permisible de potencia interior/exterior ratio		%	50 ~ 150	50 ~ 150	50 ~ 150	50 ~ 150	50 ~ 150	50 ~ 150	50 ~ 150	50 ~ 150
Rango de funcionamiento	Frío mín. ~ máx.	°C	-10 ~ +52	-10 ~ +52	-10 ~ +52	-10 ~ +52	-10 ~ +52	-10 ~ +52	-10 ~ +52	-10 ~ +52
	Calor mín. ~ máx.	°C	-20 ~ +18	-20 ~ +18	-20 ~ +18	-20 ~ +18	-20 ~ +18	-20 ~ +18	-20 ~ +18	-20 ~ +18
	Op. simultánea	°C	-10 ~ +24	-10 ~ +24	-10 ~ +24	-10 ~ +24	-10 ~ +24	-10 ~ +24	-10 ~ +24	-10 ~ +24

1) Cálculos EER y COP realizados de acuerdo con EN 14511. 2) La máxima longitud equivalente es superior/inferior a 90 m hasta la última unidad interior de la línea (si la máxima longitud equivalente de tubería excede los 90 m, incrementar el tamaño hasta el inmediatamente superior tanto para tuberías de gas como para las de líquido).

Condiciones nominales: aire interior (frío) 27 °C TS / 19 °C TH. Aire exterior (frío) 35 °C TS / 24 °C TH. Aire interior (calor) 20 °C TS. Aire exterior (calor) 7 °C TS / 6 °C TH. (TS: temperatura seca; TH: temperatura húmeda).
Especificaciones sujetas a cambios sin previo aviso. Para obtener información detallada acerca de la ErP / el etiquetado energético, visita nuestras páginas www.aircon.panasonic.es o www.ptc.panasonic.eu.

Detección de fugas y Pump Down automático de refrigerante para R410A



Sistema Pump Down para detectar fugas de refrigerante, que ofrece total garantía y seguridad. Es una solución ideal para hoteles, oficinas y edificios públicos, donde se requiere una estricta seguridad de usuarios finales y trabajadores.



El sistema supervisa las fugas de refrigerante de manera continua y avisa antes de que se produzcan, evitando así pérdidas considerables de refrigerante y daños potenciales en la eficiencia del sistema. El sistema puede reducir la pérdida potencial de refrigerante hasta un 90 %.

Además de garantizar un funcionamiento seguro y fiable, el sistema Pump Down de Panasonic contribuye a que un edificio obtenga puntos BREEAM adicionales y permite el cumplimiento de las actuales normas EN 378, que cubren las aplicaciones en las que los niveles de concentración de refrigerante superan los límites prácticos de seguridad de 0,44 kg/m³.

Función de Pump Down básica:
· Detección de fugas
· Activación del proceso de Pump Down
· Recogida del gas en el depósito receptor
· Cierre de las válvulas para aislar el gas

La tecnología en el punto de mira:
· Compatible con las series Mini ECOi / ECOi EX con refrigerante R410
· Kit receptor incluido de serie
· Control actualizado que incluye
· Conexión de dos modos:
  1 | Con sensores de fuga locales
  2 | Utilizando un algoritmo innovador
· El R22 se puede renovar



Los sistemas Pump Down son ideales para hoteles, oficinas y edificios públicos en los que la seguridad de los ocupantes del edificio es imprescindible y además son extremadamente rentables.

Método directo de detección de fugas: la solución más segura para espacios pequeños

El detector de fugas se conecta directamente a la unidad interior y el sistema Pump Down se conecta directamente a la PCB de la unidad exterior.
El sistema Pump Down se activará cuando se detecte una fuga en la habitación e iniciará una operación de recuperación de refrigerante inmediatamente.
Esta reacción inmediata y la gran capacidad de almacenamiento de refrigerante ofrecen un nivel de seguridad muy alto para los usuarios finales y los ocupantes de los edificios, además de ser respetuosos con el clima.
No se necesitan paneles de comunicación ni software adicionales.
Esta opción debe implementarse en cualquier zona que no cumpla la norma BS EN 378.

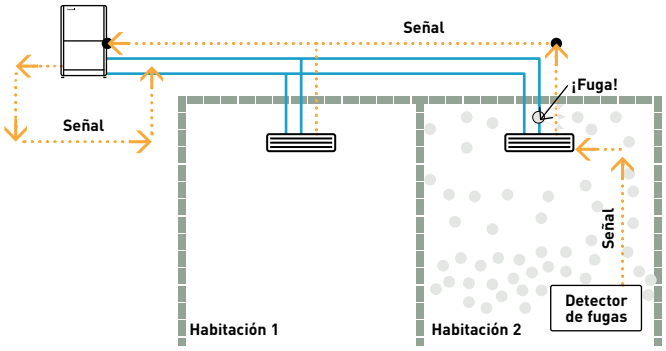

Método directo de detección de fugas: algoritmo PLC único para determinar la fuga de refrigerante

Los sensores de presión y temperatura controlan constantemente la presión alta/baja y la descarga de la unidad de condensación para protegerla de posibles fugas en zonas no cubiertas por los detectores de fugas.
El innovador algoritmo es capaz de detectar fugas de R410A en función de los cambios anormales en las siguientes condiciones: presión alta/baja y temperatura de impulsión del compresor.
Una vez iniciada, mediante detección directa o indirecta, la unidad cerrará inmediatamente las válvulas de bola de accionamiento de líquido/descarga, y cerrará los terminales de alarma de la PCB del Pump Down, permitiendo que se active una alarma en cualquier lugar designado a tal efecto.
La recuperación del refrigerante se realiza a través de la línea de aspiración a los intercambiadores de calor de las unidades exteriores, y el refrigerante sobrante se recoge en el depósito receptor de 30 l. Una vez que se ha vaciado completamente, la línea de aspiración se cierra y la unidad espera una orden de Reinicio y Recarga.
Gracias a la sencillez de la instalación y el control remoto, mostrados en la fig. 1, el sistema Pump Down ECOi de Panasonic puede proporcionar una reducción drástica de costes y tiempo de instalación en comparación con un sistema de detección de fugas independiente, mostrado en la fig. 2.

Fig. 1: sistema Pump Down Panasonic.

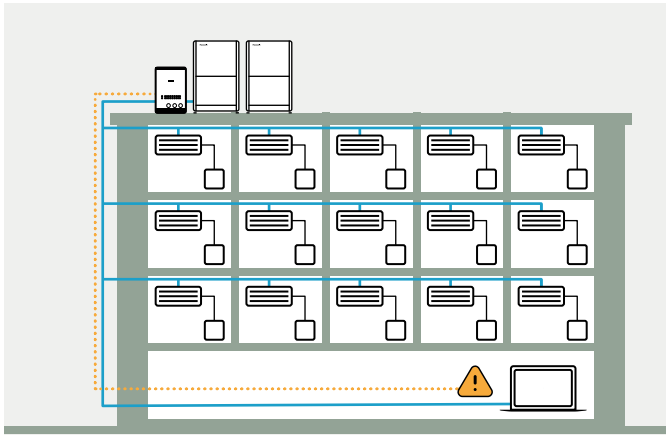

Fig. 2: sistema independiente de detección de fugas.

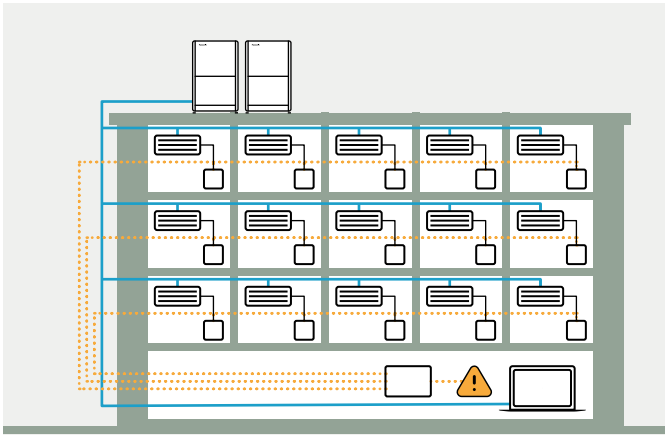

Instalación rápida y sencilla

La unidad contiene válvulas de bola, un recipiente de almacenamiento de 30 litros y PLC alojados en una carcasa con grado de protección IP54. Los terminales en la parte frontal de la unidad permiten un cableado fácil hasta la terminal de alarmas, los transductores de alta / baja presión y los sensores de temperatura de impulsión de las unidades de condensación.

Referencia	Descripción
PAW-PUD2W-1R	Sistema Pump Down (2 vías) para 1 unidad exterior
PAW-PUD2W-2R	Sistema Pump Down (2 vías) para 2 unidades exteriores
PAW-PUD2W-3R*	Sistema Pump Down (2 vías) para 3 unidades exteriores
PAW-PUD3W-1R	Sistema Pump Down (3 vías) para 1 unidad exterior
PAW-PUD3W-2R	Sistema Pump Down (3 vías) para 2 unidades exteriores
PAW-PUD3W-3R*	Sistema Pump Down (3 vías) para 3 unidades exteriores

* Pedido especial que requiere un plazo de entrega más largo de lo habitual. Para obtener información detallada, contacta con un distribuidor autorizado de Panasonic.

Panasonic DX PRO Designer

Software líder para arquitectos, ingenieros y consultores, especializado en el diseño de sistemas DX comerciales de calefacción y refrigeración.

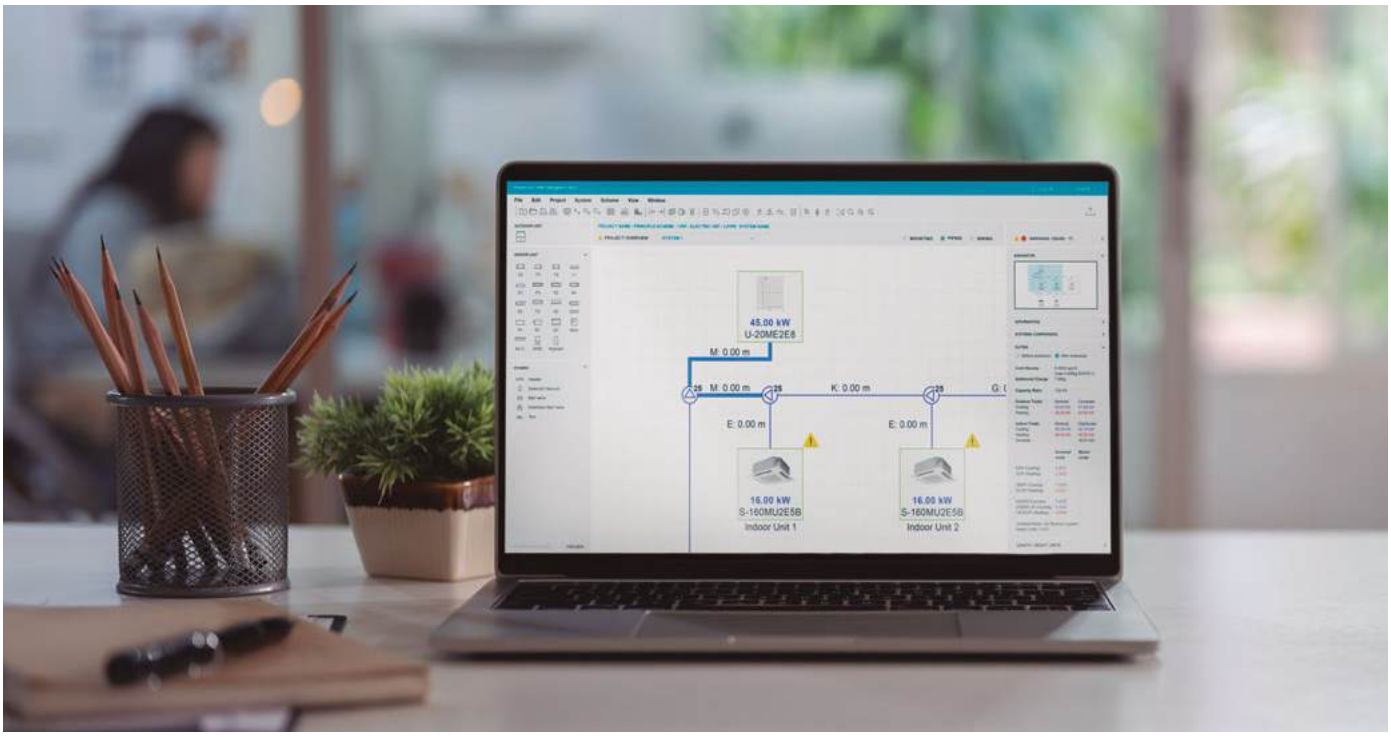

Solución disponible en la nube: acceso las 24 horas del día desde cualquier lugar, trabajo colaborativo con el equipo y software que se actualiza constantemente a la última versión.

Herramienta disponible en la nube.

Diseños de esquemas de plantas de edificios.

Diseño automático de tuberías y diagrama de cableado.

Cálculo del rendimiento.

Informe integral del proyecto.

Importación de esquemas de plantas.

DX PRO Designer ofrece una experiencia de usuario mejorada y funciones útiles para expertos en calefacción y refrigeración

- Cálculo del rendimiento estacional según la directiva ERP y la norma EN14825
- Diseño de sistemas de calefacción y refrigeración para el diseño de edificios por plantas
- Función automática para tuberías y cableado
- Función de comprobación de la densidad límite según la norma IEC 60335-2-40/EN 378
- Informe integral del proyecto disponible
- Admite varios idiomas

El software calcula el rendimiento estacional teniendo en cuenta las condiciones in situ.



Descarga el informe completo del proyecto.



Prueba el DX PRO Designer*

* Se requiere una cuenta de Panasonic PRO Club.

Ya está listo el vídeo con información detallada.

Service Checker Panasonic VRF

Disponible para instaladores y empresas adjudicatarias Service Checker de VRF como interfaz de comunicación con los sistemas VRF de Panasonic. Esta herramienta, de fácil uso, comprueba todos los parámetros del sistema.

Service Checker.

- Para ECOi y Mini ECOi, conectar en cualquier lugar con S-Link
- Buscar el S-Link para la validación de los sistemas conectados
- Monitorizar todas las unidades interiores y exteriores simultáneamente
- Monitorizar todos los datos de temperatura, presión, posición de válvulas y estado de las alarmas en una pantalla
- Los datos pueden visualizarse en formato gráfico o numérico
- Controlar los modos ON/OFF, PUNTO DE AJUSTE, VENTILADOR y TEST de la unidad interior
- Conmutar entre varios sistemas en el mismo S-Link de comunicación (únicamente ECOi)
- Monitorizar y grabar a intervalos preestablecidos
- Grabar y revisar los datos en fechas posteriores
- Actualización de software del sistema Panasonic mediante memoria flash ROM

Service Checker Panasonic VRF está disponible en el servicio técnico.



Imagen de la interfaz

Renovación de R22

La avanzada tecnología de Panasonic permite que el sistema funcione en conjunto con líneas de tubería preexistentes, gestionando la presión de trabajo del sistema a la baja, hasta los niveles de R22 (33 bares), lo que asegura que el sistema funcione de forma eficiente y segura sin pérdida de potencia.

El nuevo equipo puede ofrecer unos valores de COP/EER más altos utilizando tecnología de compresor Inverter e intercambiador de calor de vanguardia.
Tras consultar con un distribuidor Panasonic respecto a restricciones en tendido de tuberías y una vez conseguida la aprobación para el uso del Sistema de renovación Panasonic, es necesario realizar tres pruebas principales para asegurarse de que el sistema preexistente pueda ser utilizado de forma efectiva. En primer lugar, es necesario efectuar una cuidadosa inspección del sistema de tuberías preexistente y reparar cualquier posible daño. En segundo lugar, es necesario realizar una prueba con aceite para asegurarse de que nunca se haya quemado un compresor del sistema. Por último, es necesario introducir un kit de renovación VRF (CZ-SLK2) en el sistema de tuberías para asegurarse de que el sistema haya quedado totalmente libre de cualquier vestigio de aceite.



Gama de unidades interiores VRF

Página	Unidades interiores	1,0 kW	1,5 kW	2,2 kW	2,8 kW	3,6 kW	4,5 kW	5,6 kW
P. 369	Cassette de 4 vías 90x90 tipo U2 · R32 / R410A			 S-22MU2E5C	 S-28MU2E5C	 S-36MU2E5C	 S-45MU2E5C	 S-56MU2E5C
P. 370	Cassette de 4 vías 60x60 tipo Y3 · R32 / R410A		 S-15MY3EB	 S-22MY3EB	 S-28MY3EB	 S-36MY3EB	 S-45MY3EB	 S-56MY3EB
P. 371	Cassette de 2 vías tipo L1 · R410A			 S-22ML1E5	 S-28ML1E5	 S-36ML1E5	 S-45ML1E5	 S- 56ML1E5
P. 372	Cassette de 1 vía tipo D1 · R410A				 S-28MD1E5	 S-36MD1E5	 S-45MD1E5	 S-56MD1E5
P. 373	Conducto adaptable de presión estática variable tipo F3 · R32 / R410A		 S-15MF3E5D	 S-22MF3E5D	 S-28MF3E5D	 S-36MF3E5D	 S-45MF3E5D	 S-56MF3E5D
P. 374	Conducto de perfil reducido y presión estática variable tipo M2y · R32 / R410A	 S-10MM2EB	 S-15MM2EB	 S-22MM2EB	 S-28MM2EB	 S-36MM2EB	 S-45MM2EB	 S-56MM2EB
P. 375	Conducto de alta presión estática tipo E2 · R410A							
P. 377	Split tipo K3 · R32 / R410A		S-15MK3E	S-22MK3E	S-28MK3E	S-36MK3E	S-45MK3E	S-56MK3E
P. 378	Consola de techo tipo T2 · R410A					 S-36MT2E5A	S-45MT2E5A	S-56MT2E5A
P. 379	Consola de suelo tipo G1 · R410A			S-22MG1E5N	S-28MG1E5N	S-36MG1E5N	S-45MG1E5N	S-56MG1E5N
P. 380	NUEVO Modelo de suelo tipo P2 · R32 / R410A			S-22MP2E	S-28MP2E	S-36MP2E	S-45MP2E	S-56MP2E
P. 380	NUEVO Modelo de suelo oculto tipo R2 · R32 / R410A			S-22MR2E	S-28MR2E	S-36MR2E	S-45MR2E	S-56MR2E
P. 381	Hydrokit para ECOi, agua a 45 °C · R410A							
P. 383	Serie ECOi EX ME2 de 2 tubos con intercambiador de calor de agua · R410A							
P. 389	Ventilación con recuperación de energía con batería DX - Serie HRPT · R32 / R410A			PAW-HRPT40HX PAW-HRPT40 (2,5 kW)				PAW-HRPT80HX PAW-HRPT80 (5 kW)

UNIDADES OPCIONALES EN LA SECCIÓN DE VENTILACIÓN

6,0 kW	7,3 kW	9,0 kW	10,6 kW	11,2 kW	14,0 kW	16,0 kW	22,4 kW	28,0 kW
 S-60MU2E5C	 S-73MU2E5C	 S-90MU2E5C		 S-112MU2E5C	 S-140MU2E5C	 S-160MU2E5C	Un panel en negro grafito (RAL9011) está disponible. 	
							Un nuevo panel en negro grafito (RAL9011) está disponible. 	
	 S-73ML1E5							
	 S-73MD1E5							
 S-60MF3E5D	 S-73MF3E5D	 S-90MF3E5D		 S-112MF3E5D	 S-140MF3E5D	 S-160MF3E5D		
							 S-224ME2E5	 S-280ME2E5
	S-73MK3E		S-106MK3E					
	 S-73MT2E5A		 S-106MT2E5A		 S-140MT2E5A			
	 S-71MP2E							
	 S-71MR2E							
		S-80MW1E5			S-125MW1E5			
							 PAW-250WP5G1 PAW-250W5G1	 PAW-500WP5G1 PAW-500W5G1 (50 kW)
	 PAW-HRPT120HX PAW-HRPT120 (7 kW)		 PAW-HRPT160HX PAW-HRPT160 (10 kW)	 PAW-HRPT200HX PAW-HRPT200 (12,5 kW)				

Cassette de 4 vías 90x90 con nanoe X Generador Mark 3

VRF de gran potencia. Potencia fiable y alta eficiencia. Estos cassettes ofrecen las tecnologías nanoe™ X y Econavi actualizadas como accesorios para hacer que el espacio de aplicación sea más cómodo y eficiente.

Paneles blanco y negro grafito ahora disponibles para el cassette de 4 vías 90x90 que ofrecen opciones versátiles para aplicaciones comerciales.



Panel estándar, blanco (RAL9003).
CZ-KPU3

Panel Econavi, blanco (RAL9003).
CZ-KPU3A



Panel estándar, negro grafito (RAL9011).
CZ-KPU3B



Aire siempre puro y limpio con nanoe™ X

En los ensayos, el cassette de 4 vías 90x90 con nanoe™ X ha demostrado que inhibe las sustancias peligrosas un 92 %, en comparación con la reducción natural*. Además de los 7 beneficios de nanoe™ X, la unidad interior puede limpiarse con un corto funcionamiento de nanoe™ X y modo deshumidificación.

* Se requieren los controladores (CZ-RTC5B o CZ-RTC6/BL).

Después de la operación de climatización o de secado, el interior de la unidad interior se seca automáticamente y el nanoe™ X se activa para suprimir la proliferación de moho.



Se activa el ventilador para descargar la humedad interna.

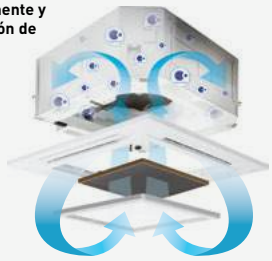

Hace funcionar el ventilador para que nanoe™ X circule internamente.

Sensor inteligente Econavi

El sensor de actividad humana y el de temperatura del suelo pueden reducir el desperdicio de energía optimizando el funcionamiento del aire acondicionado.

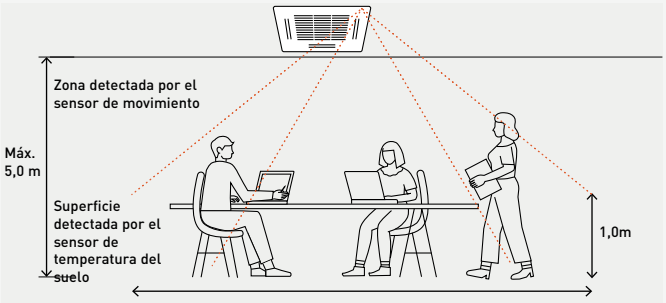

Funciones avanzadas Econavi.

Los dos sensores (movimiento y temperatura del suelo) logran reducir la energía desperdiciada gracias a un control eficaz. El sensor de temperatura detecta la temperatura del suelo con una altura del techo de 5 metros.

Panel exclusivo Econavi opcional (CZ-KPU3A).

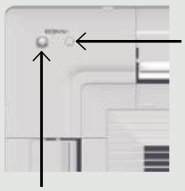

Sensor de temperatura del suelo.
Este sensor detecta la media temperatura del suelo y activa la circulación si el suelo presenta una baja temperatura.

Sensor de movimiento.
Este sensor detecta el nivel de actividad humana y controla el rendimiento de manera efectiva.



Se requiere el mando de pared CZ-RTC5B, CZ-RTC6W/BL o CZ-RTC6/BL.

Sensor de humedad.

La sección de aspiración de aire incorpora ahora un sensor de humedad que proporciona ahorro energético y confort basándose en la temperatura y la humedad.

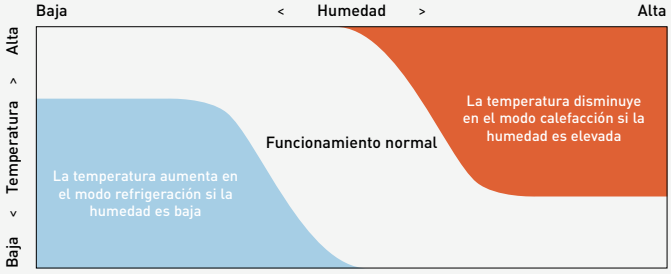

Control de grupo, función de circulación.

El funcionamiento de circulación se activa cuando no hay nadie y mezcla el aire en toda la sala. Minimiza la diferencia de temperaturas tanto en funcionamiento de calefacción como de refrigeración.

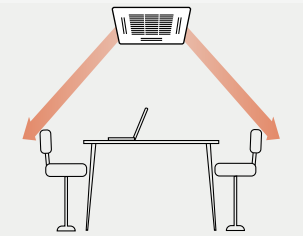

Circulación cuando se detecta que no hay movimiento (10 min.).

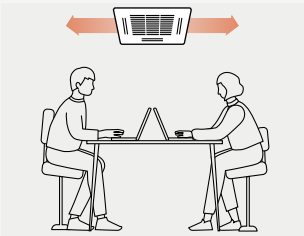

Caudal de aire indirecto al detectar movimiento.



nanoe™ X de serie.

Panel (se vende por separado):

Estándar, blanco (RAL9003). CZ-KPU3



Econavi, blanco (RAL9003). CZ-KPU3A



Estándar, negro grafito (RAL9011). CZ-KPU3B



Cassette de 4 vías 90x90 tipo U2 · R32 / R410A

Cassette de 4 vías 90x90s con generador nanoe X Mark 3 integrado y panel de diseño.

COMPATIBLE CON TODAS LAS SOLUCIONES DE CONECTIVIDAD DE PANASONIC. PARA OBTENER MÁS INFORMACIÓN, CONSULTAR LA SECCIÓN SISTEMAS DE CONTROL

Unidad interior. S-***MU2E5C			22	28	36	45	56	60	73	90	112	140	160
Potencia frigorífica		kW	2,2	2,8	3,6	4,5	5,6	6,0	7,3	9,0	11,2	14,0	16,0
Consumo		W	20,00	20,00	20,00	20,00	25,00	35,00	40,00	40,00	95,00	95,00	105,00
Intensidad		A	0,21	0,21	0,21	0,21	0,23	0,33	0,36	0,38	0,74	0,74	0,82
Potencia calorífica		kW	2,5	3,2	4,2	5,0	6,3	7,1	8,0	10,0	14,0	16,0	18,0
Consumo		W	20,00	20,00	20,00	20,00	25,00	35,00	40,00	40,00	90,00	90,00	100,00
Intensidad		A	0,20	0,20	0,20	0,20	0,22	0,32	0,35	0,37	0,72	0,72	0,80
Tipo de ventilador			Turbo-ventilador	Turbo-ventilador	Turbo-ventilador	Turbo-ventilador	Turbo-ventilador	Turbo-ventilador	Turbo-ventilador	Turbo-ventilador	Turbo-ventilador	Turbo-ventilador	Turbo-ventilador
nanoe X Generador			Mark 3	Mark 3	Mark 3	Mark 3	Mark 3	Mark 3	Mark 3	Mark 3	Mark 3	Mark 3	Mark 3
Caudal de aire	Al/Med/Ba	m³/min	12,8/12,1/11,5	12,8/12,1/11,5	14,5/13,0/11,5	15,5/13,0/11,5	16,5/13,5/11,5	21,0/16,0/13,0	22,5/16,0/13,0	23,0/18,5/14,0	36,0/26,0/20,0	36,0/26,0/20,0	37,0/28,0/24,0
Presión sonora	Al/Med/Ba	dB(A)	30/29/28	30/29/28	30/29/28	31/29/28	32/30/28	36/32/29	37/32/29	38/35/32	45/39/35	45/39/35	46/40/38
Potencia sonora	Al/Med/Ba	dB(A)	45/44/43	45/44/43	45/44/43	46/44/43	47/45/43	51/47/44	52/47/44	53/50/47	60/54/50	60/54/50	61/55/53
Dimensiones (Al x An x Pr)	Interior	mm	256 x 840 x 840	256 x 840 x 840	256 x 840 x 840	256 x 840 x 840	256 x 840 x 840	256 x 840 x 840	256 x 840 x 840	256 x 840 x 840	319 x 840 x 840	319 x 840 x 840	319 x 840 x 840
	Panel	mm	33,5 x 950 x 950	33,5 x 950 x 950	33,5 x 950 x 950	33,5 x 950 x 950	33,5 x 950 x 950	33,5 x 950 x 950	33,5 x 950 x 950	33,5 x 950 x 950	33,5 x 950 x 950	33,5 x 950 x 950	33,5 x 950 x 950
Peso neto (Panel)		kg	20 (5)	20 (5)	20 (5)	20 (5)	20 (5)	20 (5)	20 (5)	20 (5)	25 (5)	25 (5)	25 (5)
Diámetro tubería modelo R32	Líquido	Pulg. (mm)	1/4 (6,35)	1/4 (6,35)	1/4 (6,35)	1/4 (6,35)	1/4 (6,35)	1/4 (6,35)	1/4 (6,35)	1/4 (6,35)	3/8 (9,52)	3/8 (9,52)	3/8 (9,52)
	Gas	Pulg. (mm)	1/2 (12,70)	1/2 (12,70)	1/2 (12,70)	1/2 (12,70)	1/2 (12,70)	1/2 (12,70)	1/2 (12,70)	1/2 (12,70)	5/8 (15,88)	5/8 (15,88)	5/8 (15,88)
Diámetro tubería modelo R410A	Líquido	Pulg. (mm)	1/4 (6,35)	1/4 (6,35)	1/4 (6,35)	1/4 (6,35)	1/4 (6,35)	3/8 (9,52) [1]	3/8 (9,52) [1]	3/8 (9,52) [1]	3/8 (9,52)	3/8 (9,52)	3/8 (9,52)
	Gas	Pulg. (mm)	1/2 (12,70)	1/2 (12,70)	1/2 (12,70)	1/2 (12,70)	1/2 (12,70)	5/8 (15,88) [1]	5/8 (15,88) [1]	5/8 (15,88) [1]	5/8 (15,88)	5/8 (15,88)	5/8 (15,88)

1) Cuando el diámetro de la tubería sea de (líquido) Ø1/4 (6,35) - (gas) Ø1/2 (12,70), debe conectarse el tubo de líquido del zócalo (Ø1/4 (6,35) - Ø3/8 (9,52)) a la unidad interior del lado del líquido y el tubo de gas del zócalo (Ø1/2 (12,70) - Ø5/8 (15,88)) a la unidad interior del lado del gas.

Accesorios	
CZ-RTC6W	Mando de pared CONEX (no inalámbrico), blanco
CZ-RTC6WBL	Mando de pared CONEX con Bluetooth®, blanco
CZ-RTC6	Mando de pared CONEX (no inalámbrico), negro
CZ-RTC6BL	Mando de pared CONEX con Bluetooth®, negro
CZ-RTC5B	Mando de pared con función Econavi
CZ-RWS3 + CZ-RWRU3	Mando inalámbrico con infrarrojos y receptor
PAW-RE2C4-MOD-WH	Controlador de sala para hoteles, blanco
PAW-RE2C4-MOD-BK	Controlador de sala para hoteles, negro

Accesorios	
PAW-RE2D4-WH	Control de pantalla táctil para hoteles, blanco
PAW-RE2D4-BK	Control de pantalla táctil para hoteles, negro
CZ-KPU3	Panel estándar, blanco (RAL9003)
CZ-KPU3B	Panel estándar, negro grafito (RAL9011)
CZ-KPU3A	Panel exclusivo Econavi, blanco (RAL9003)
CZ-CENSC1	Sensor Econavi de ahorro de energía
CZ-FDU3+CZ-ATU2	Kit de entrada del aire exterior
CZ-CGLSC2	Detector de fugas de refrigerante R32 de Panasonic

La tecnología en el punto de mira

- Turboventilador de alto rendimiento
- Menor nivel sonoro con el modo de ventilador bajo
- Altura de techo de hasta 5,0 m
- Tuberías ligeras y de fácil conexión (líder del sector)
- Econavi: sensor de humedad, temperatura y actividad
- nanoe™ X (Generador Mark 3: 48 billones de radicales hidroxilo/seg) de serie para una mejor calidad del aire interior, limpieza interna de la unidad interior con nanoe™ X y modo deshumidificación
- Bomba de drenaje potente de 850 mm de elevación
- Orificio ciego para aire exterior
- Conexión de conducto de derivación
- Entrada de aire exterior de gran volumen con cámara de mezcla de entrada del aire opcional (CZ-FDU3+CZ-ATU2)
- Paneles en blanco y negro grafito que proporcionan opciones que se adaptan a una variedad de aplicaciones comerciales ligeras

Panel de diseño

Un moderno diseño de panel plano se integra en cualquier espacio. Estos cassettes proporcionan un mayor ahorro de energía, confort y mejor calidad del aire interior con el objetivo de satisfacer a los clientes.

- Diseño plano, se adapta a la estética de los interiores
- Control individual del deflector de 4 vías

El tubo de drenaje puede elevarse hasta un máximo de 850 mm desde la superficie inferior del techo

La bomba de drenaje integrada permite una altura de drenaje de 850 mm facilitando mucho la instalación.

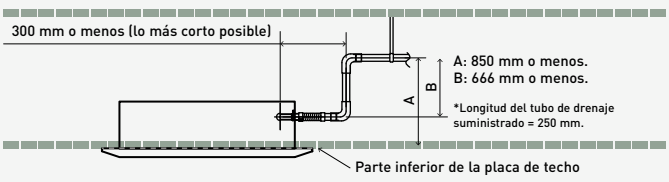

ECONAVI | nanoeX | AUTODIAGNÓSTICO | VENTILADOR AUTOMÁTICO | CONTROL DE HUMEDAD DRY | CONTROL ÁLABE AUTOMÁTICO | REINICIO AUTOMÁTICO | BARRIDO DE AIRE | BOMBA DE DRENAJE INCORPORADA | WI-FI OPCIONAL | CONECTIVIDAD BMS

ECONAVI y CONTROL VÍA INTERNET: opcional.

Condiciones nominales: aire interior (frío) 27 °C TS / 19 °C TH. Aire exterior (frío) 35 °C TS / 24 °C TH. Aire interior (calor) 20 °C TS. Aire exterior (calor) 7 °C TS / 6 °C TH. (TS: temperatura seca; TH: temperatura húmeda).
Especificaciones sujetas a cambios sin previo aviso. Para obtener información detallada acerca de la ErP / el etiquetado energético, visita nuestras páginas www.aircon.panasonic.es o www.ptc.panasonic.eu.

Cassette de 4 vías 60x60 tipo Y3 · R32 / R410A

La gama VRF incluye un minicassette con un moderno diseño de panel. nanoe™ X (Generador Mark 3).
El tipo Y3 no solo se adapta perfectamente a las rejillas de techo de 600 × 600 mm, sino que también ofrece las ventajas adicionales de nanoe™ X, que mejora la calidad del aire interior.

COMPATIBLE CON TODAS LAS SOLUCIONES DE CONECTIVIDAD DE PANASONIC. PARA OBTENER MÁS INFORMACIÓN, CONSULTAR LA SECCIÓN SISTEMAS DE CONTROL

Panel (se vende por separado):

NUEVO Paneles.
Blanco (RAL9003): CZ-KPY4W
Negro grafito (RAL9011): CZ-KPY4B





nanoe™ X de serie.

Unidad interior			S-15MY3EB	S-22MY3EB	S-28MY3EB	S-36MY3EB	S-45MY3EB	S-56MY3EB
Potencia frigorífica		kW	1,5	2,2	2,8	3,6	4,5	5,6
Consumo		W	19,00	20,00	21,00	22,00	30,00	42,00
Intensidad		A	0,24	0,24	0,25	0,26	0,34	0,43
Potencia calorífica		kW	1,7	2,5	3,2	4,2	5,0	6,3
Consumo		W	17,00	18,00	19,00	20,00	28,00	40,00
Intensidad		A	0,21	0,21	0,22	0,23	0,31	0,40
Tipo de ventilador			Turboventilador	Turboventilador	Turboventilador	Turboventilador	Turboventilador	Turboventilador
nanoe X Generador			Mark 3	Mark 3	Mark 3	Mark 3	Mark 3	Mark 3
Caudal de aire	Frío (Al/ Med/ Ba)	m³/min	8,5/7,0/6,0	8,7/7,0/6,0	9,0/7,5/6,0	9,5/7,8/6,0	11,5/9,0/6,5	13,5/10,5/8,0
	Calor (Al/ Med/ Ba)	m³/min	8,5/7,0/6,0	8,7/7,0/6,0	9,0/7,5/6,0	9,5/7,8/6,0	11,5/9,0/6,5	13,5/10,5/8,0
Presión sonora	Al/Med/Ba	dB(A)	33/30/28	33/30/28	34/30/28	35/31/28	39/34/30	42/37/33
Potencia sonora	Al/Med/Ba	dB(A)	48/45/43	48/45/43	49/45/43	50/46/43	54/49/45	57/52/48
Dimensiones (Al x An x Pr) [1]	Interior	mm	243 x 575 x 575	243 x 575 x 575	243 x 575 x 575	243 x 575 x 575	243 x 575 x 575	243 x 575 x 575
	Panel	mm	30 x 625 x 625	30 x 625 x 625	30 x 625 x 625	30 x 625 x 625	30 x 625 x 625	30 x 625 x 625
Peso neto		kg	17,8 (15 + 2,8)	17,8 (15 + 2,8)	17,8 (15 + 2,8)	17,8 (15 + 2,8)	17,8 (15 + 2,8)	17,8 (15 + 2,8)
Diámetro tubería	Líquido	Pulg. (mm)	1/4 (6,35)	1/4 (6,35)	1/4 (6,35)	1/4 (6,35)	1/4 (6,35)	1/4 (6,35)
	Gas	Pulg. (mm)	1/2 (12,70)	1/2 (12,70)	1/2 (12,70)	1/2 (12,70)	1/2 (12,70)	1/2 (12,70)

1) La altura de la unidad es de 230 mm, pero necesita una altura de 243 mm en el espacio del techo para su instalación.

Accesorios	
CZ-RTC6W	Mando de pared CONEX (no inalámbrico), blanco
CZ-RTC6WBL	Mando de pared CONEX con Bluetooth®, blanco
CZ-RTC6WBLW2	CONEX control remoto por cable con Wi-Fi y Bluetooth®, blanco
CZ-RTC6	Mando de pared CONEX (no inalámbrico), negro
CZ-RTC6BL	Mando de pared CONEX con Bluetooth®, negro
CZ-RTC6BLW2	CONEX control remoto por cable con Wi-Fi y Bluetooth®, negro
CZ-RTC5B	Mando de pared con función Econavi
CZ-RWS3 + CZ-RWRY3W	Mando inalámbrico con infrarrojos y receptor
PAW-RE2C4-MOD-WH	Controlador de sala para hoteles, blanco

Accesorios	
PAW-RE2C4-MOD-BK	Controlador de sala para hoteles, negro
PAW-RE2D4-WH	Control de pantalla táctil para hoteles, blanco
PAW-RE2D4-BK	Control de pantalla táctil para hoteles, negro
CZ-CENSC1	Sensor Econavi de ahorro de energía
CZ-CGLSC2	Detector de fugas de refrigerante R32 de Panasonic
CZ-KPY4W	**NUEVO** Panel para cassette de 4 vías 60x60, blanco (RAL9003)
CZ-KPY4B*	**NUEVO** Panel para cassette de 4 vías 60x60, negro grafito (RAL9011)

* Disponible en otoño de 2026.

La tecnología en el punto de mira

- Bomba de drenaje incorporada
- Bomba de drenaje de DC e interruptor de flotador para reducir el ruido
- nanoe™ X (Generador Mark 3: 48 billones de radicales hidroxilo/segundo) de serie para una mejor calidad del aire interior, limpieza interna de la unidad interior con nanoe™ X más modo deshumidificación
- **NUEVO** Paneles en negro grafito y blanco que proporcionan opciones que se adaptan a una variedad de aplicaciones comerciales

Diseño compacto y vanguardista

- El espacio requerido en el techo es solo de 250 mm
- La parte visible solo mide 30 mm

1) Dimensión de instalación.

Control individual de las lamas

Mejor control del caudal de aire con 4 motores, que proporcionan un control individual de los deflectores.
Perfecta distribución del aire sin caudal de aire directo, para reducir la sensación de corrientes de aire frío.



Función de limpieza interna

Cuando se detiene el funcionamiento en modo refrigeración o deshumidificación, se activa el modo de limpieza interna, El ventilador funciona a velocidad muy baja y crea un flujo de aire interno que con el nanoe™ X evita la proliferación de moho en el interior de la unidad*.

* En función del entorno de instalación o de las horas de funcionamiento, la proliferación de moho o la habitabilidad del mismo pueden variar.

Después de la operación de climatización o de secado, el interior de la unidad interior se seca automáticamente y el nanoe™ X se activa para suprimir la proliferación de moho.



Se activa el ventilador para descargar la humedad interna.



Hace funcionar el ventilador para que nanoe™ X circule internamente.



ECONAVI y CONTROL VÍA INTERNET: opcional.



Cassette de 2 vías tipo L1 · R410A

Unidades estilizadas, compactas y ligeras.
Se han conseguido notables reducciones de tamaño y peso mejorando el diseño del entorno del ventilador; el peso de todos los modelos es ahora de 30 kg.

COMPATIBLE CON TODAS LAS SOLUCIONES DE CONECTIVIDAD DE PANASONIC. PARA OBTENER MÁS INFORMACIÓN, CONSULTAR LA SECCIÓN SISTEMAS DE CONTROL

Unidad interior			S-22ML1E5	S-28ML1E5	S-36ML1E5	S-45ML1E5	S-56ML1E5	S-73ML1E5
Potencia frigorífica		kW	2,2	2,8	3,6	4,5	5,6	7,3
Consumo		W	90,00	92,00	93,00	97,00	97,00	145,00
Intensidad		A	0,45	0,45	0,45	0,45	0,45	0,65
Potencia calorífica		kW	2,5	3,2	4,2	5,0	6,3	8,0
Consumo		W	58,00	60,00	61,00	65,00	65,00	109,00
Intensidad		A	0,29	0,29	0,29	0,29	0,29	0,48
Tipo de ventilador			Ventilador Sirocco	Ventilador Sirocco	Ventilador Sirocco	Ventilador Sirocco	Ventilador Sirocco	Ventilador Sirocco
Caudal de aire	Al/Med/Ba	m^3/min	8,0/7,0/6,0	9,0/8,0/7,0	9,7/8,7/7,7	11,0/9,0/8,0	11,0/9,0/8,0	19,0/16,0/14,0
Presión sonora	Al/Med/Ba	dB(A)	30/27/24	33/29/26	34/31/28	35/33/29	35/33/29	38/35/33
Dimensiones (Al x An x Pr)	Interior	mm	350 x 840 x 600	350 x 840 x 600	350 x 840 x 600	350 x 840 x 600	350 x 840 x 600	350 x 1140 x 600
	Panel	mm	8 x 1060 x 680	8 x 1060 x 680	8 x 1060 x 680	8 x 1060 x 680	8 x 1060 x 680	8 x 1360 x 680
Peso neto (Panel)		kg	26 (8)	26 (8)	26 (8)	26 (8)	26 (8)	26 (8)
Diámetro tubería	Líquido	Pulg. (mm)	1/4 (6,35)	1/4 (6,35)	1/4 (6,35)	1/4 (6,35)	1/4 (6,35)	3/8 (9,52)
	Gas	Pulg. (mm)	1/2 (12,70)	1/2 (12,70)	1/2 (12,70)	1/2 (12,70)	1/2 (12,70)	5/8 (15,88)

Accesorios	
CZ-RTC6W	Mando de pared CONEX (no inalámbrico), blanco
CZ-RTC6WBL	Mando de pared CONEX con Bluetooth®, blanco
CZ-RTC6	Mando de pared CONEX (no inalámbrico), negro
CZ-RTC6BL	Mando de pared CONEX con Bluetooth®, negro
CZ-RTC5B	Mando de pared con función Econavi
CZ-RWS3 + CZ-RWRL3	Mando inalámbrico con infrarrojos y receptor

Accesorios	
PAW-RE2C4-MOD-WH	Controlador de sala para hoteles, blanco
PAW-RE2C4-MOD-BK	Controlador de sala para hoteles, negro
PAW-RE2D4-WH	Control de pantalla táctil para hoteles, blanco
PAW-RE2D4-BK	Control de pantalla táctil para hoteles, negro
CZ-02KPL2	Panel para los modelos de S-22 a S-56
CZ-03KPL2	Panel para modelo S-73

La tecnología en el punto de mira

· La distribución del aire se modifica automáticamente según el modo de operación de la unidad
· El drenaje es posible hasta a 500 mm del orificio de drenaje
· Mantenimiento simplificado

Mantenimiento simplificado

La bandeja de condensados incorpora el cableado de instalación y es desmontable. La carcasa del ventilador cuenta con un diseño modular dividido, lo que permite extraer fácilmente el motor al retirar la parte inferior.

Control automático del deflector

La distribución del aire se modifica automáticamente según el modo de operación de la unidad.



El drenaje es posible hasta a 500 mm del orificio de drenaje

El mantenimiento de la bomba de drenaje se puede realizar desde dos lados: desde la izquierda (lado de la tubería) y desde el interior de la unidad.

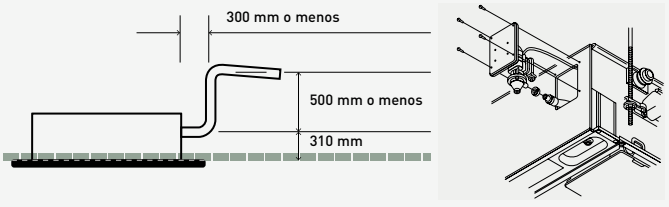

AUTODIAGNÓSTICO | VENTILADOR AUTOMÁTICO | CONTROL DE HUMEDAD DRY | CONTROL ÁLABE AUTOMÁTICO | REINICIO AUTOMÁTICO | BARRIDO DE AIRE | BOMBA DE DRENAJE INCORPORADA | WI-FI OPCIONAL | CONECTIVIDAD BMS

CONTROL VÍA INTERNET: opcional.

Condiciones nominales: aire interior (frío) 27 °C TS / 19 °C TH. Aire exterior (frío) 35 °C TS / 24 °C TH. Aire interior (calor) 20 °C TS. Aire exterior (calor) 7 °C TS / 6 °C TH. (TS: temperatura seca; TH: temperatura húmeda).
Especificaciones sujetas a cambios sin previo aviso. Para obtener información detallada acerca de la ErP / el etiquetado energético, visita nuestras páginas www.aircon.panasonic.es o www.ptc.panasonic.eu.

Cassette de 1 vía tipo D1 · R410A

Diseñada para ser instalada en el falso techo, la gama de cassettes de 1 vía tipo D1 de soplado de perfil delgado dispone de ventiladores potentes y silenciosos para hasta 4,2 m.



COMPATIBLE CON TODAS LAS SOLUCIONES DE CONECTIVIDAD DE PANASONIC. PARA OBTENER MÁS INFORMACIÓN, CONSULTAR LA SECCIÓN SISTEMAS DE CONTROL

Unidad interior			S-28MD1E5	S-36MD1E5	S-45MD1E5	S-56MD1E5	S-73MD1E5
Potencia frigorífica		kW	2,8	3,6	4,5	5,6	7,3
Consumo		W	51,00	51,00	51,00	60,00	87,00
Intensidad		A	0,39	0,39	0,39	0,46	0,70
Potencia calorífica		kW	3,2	4,2	5,0	6,3	8,0
Consumo		W	40,00	40,00	40,00	48,00	76,00
Intensidad		A	0,35	0,35	0,35	0,41	0,65
Tipo de ventilador			Ventilador Sirocco	Ventilador Sirocco	Ventilador Sirocco	Ventilador Sirocco	Ventilador Sirocco
Caudal de aire	Al/Med/Ba	m^3/min	12,0/10,0/9,0	12,0/10,0/9,0	12,0/11,0/10,0	13,0/11,5/10,0	18,0/15,0/13,0
Presión sonora	Al/Med/Ba	dB(A)	36/34/33	36/34/33	36/35/34	38/36/34	45/40/36
Dimensiones (Al x An x Pr)	Interior	mm	200 x 1000 x 710	200 x 1000 x 710	200 x 1000 x 710	200 x 1000 x 710	200 x 1000 x 710
	Panel	mm	20 x 1230 x 800	20 x 1230 x 800	20 x 1230 x 800	20 x 1230 x 800	20 x 1230 x 800
Peso neto (Panel)		kg	23,5 (7,5)	23,5 (7,5)	23,5 (7,5)	23,5 (7,5)	24,5 (7,5)
Diámetro tubería	Líquido	Pulg. (mm)	1/4 (6,35)	1/4 (6,35)	1/4 (6,35)	1/4 (6,35)	3/8 (9,52)
	Gas	Pulg. (mm)	1/2 (12,70)	1/2 (12,70)	1/2 (12,70)	1/2 (12,70)	5/8 (15,88)

Accesorios	
CZ-RTC6W	Mando de pared CONEX (no inalámbrico), blanco
CZ-RTC6WBL	Mando de pared CONEX con Bluetooth®, blanco
CZ-RTC6	Mando de pared CONEX (no inalámbrico), negro
CZ-RTC6BL	Mando de pared CONEX con Bluetooth®, negro
CZ-RTC5B	Mando de pared con función Econavi
CZ-RWS3 + CZ-RWRD3	Mando inalámbrico con infrarrojos y receptor

Accesorios	
PAW-RE2C4-MOD-WH	Controlador de sala para hoteles, blanco
PAW-RE2C4-MOD-BK	Controlador de sala para hoteles, negro
PAW-RE2D4-WH	Control de pantalla táctil para hoteles, blanco
PAW-RE2D4-BK	Control de pantalla táctil para hoteles, negro
CZ-KPD2	Panel

La tecnología en el punto de mira

- Ultradelgada
- Adecuada para techos normales y elevados
- La bomba de drenaje incorporada ofrece 590 mm de elevación
- Fácil instalación y mantenimiento
- La altura de suspensión es fácilmente ajustable
- Usa un ventilador con motor de DC para mejorar la eficiencia energética

Altura de drenaje

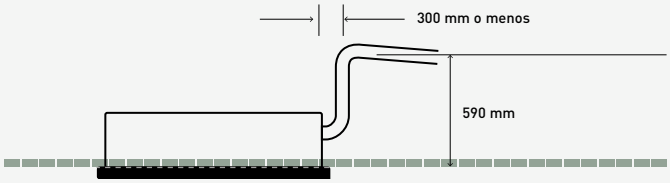

Con 2 tipos de soplado de aire, las unidades pueden utilizarse de varias maneras



1. Sistema unidireccional de «impulsión hacia abajo»
Potente sistema unidireccional de «impulsión hacia abajo» que alcanza el suelo incluso desde techos altos (hasta 4,2 m).



2. Sistema bidireccional montado en el techo.
Los sistemas de «impulsión hacia abajo» y «soplado frontal» se combinan en una unidad montada en el techo para que el aire alcance una amplia área.

AUTODIAGNÓSTICO | VENTILADOR AUTOMÁTICO | CONTROL DE HUMEDAD DRY | CONTROL ÁLABE AUTOMÁTICO | REINICIO AUTOMÁTICO | BARRIDO DE AIRE | BOMBA DE DRENAJE INCORPORADA | WI-FI OPCIONAL | CONECTIVIDAD BMS

CONTROL VÍA INTERNET: opcional.



nanoe™ X de serie.

Conducto adaptable de presión estática variable tipo F3 · R32 / R410A

nanoe™ X (Generador Mark 3).
Las dos posibilidades de instalación (montaje en horizontal/vertical) con elevada presión estática externa de 150 Pa permiten una instalación flexible.

COMPATIBLE CON TODAS LAS SOLUCIONES DE CONECTIVIDAD DE PANASONIC. PARA OBTENER MÁS INFORMACIÓN, CONSULTAR LA SECCIÓN SISTEMAS DE CONTROL

Unidad interior. S-***MF3E5D			15	22	28	36	45	56	60	73	90	112	140	160
Potencia frigorífica		kW	1,5	2,2	2,8	3,6	4,5	5,6	6,0	7,3	9,0	11,2	14,0	16,0
Consumo		W	60,00	60,00	60,00	60,00	60,00	89,00	79,00	79,00	136,00	265,00	265,00	330,00
Intensidad		A	0,45	0,45	0,45	0,45	0,45	0,63	0,52	0,52	0,90	1,76	1,76	2,14
Potencia calorífica		kW	1,7	2,5	3,2	4,2	5,0	6,3	7,1	8,0	10,0	12,5	16,0	18,0
Consumo		W	60,00	60,00	60,00	60,00	60,00	89,00	79,00	79,00	136,00	265,00	265,00	330,00
Intensidad		A	0,45	0,45	0,45	0,45	0,45	0,63	0,52	0,52	0,90	1,76	1,76	2,14
Sensores de fugas R32 [1]			2	2	2	2	2	2	2	2	2	2	2	2
Tipo de ventilador			Ventilador Sirocco	Ventilador Sirocco	Ventilador Sirocco	Ventilador Sirocco	Ventilador Sirocco	Ventilador Sirocco	Ventilador Sirocco	Ventilador Sirocco	Ventilador Sirocco	Ventilador Sirocco	Ventilador Sirocco	Ventilador Sirocco
nanoe X Generador			Mark 3	Mark 3	Mark 3	Mark 3	Mark 3	Mark 3	Mark 3	Mark 3	Mark 3	Mark 3	Mark 3	Mark 3
Presión estática externa		Pa	30 (10-150)	30 (10-150)	30 (10-150)	30 (10-150)	30 (10-150)	30 (10-150)	30 (10-150)	30 (10-150)	40 (10-150)	50 (10-150)	50 (10-150)	50 (10-150)
Caudal de aire [2]	Al/ Med/ Ba	m³/min	12,8/11,0/ 8,0	12,8/11,0/ 8,0	12,8/11,0/ 8,0	14,0/12,0/ 8,0	14,0/12,0/ 8,0	16,0/14,0/ 10,0	21,0/18,0/ 15,0	21,0/18,0/ 15,0	25,0/23,0/ 16,0	37,0/32,0/ 26,0	37,0/32,0/ 26,0	40,0/34,0/ 28,0
Presión sonora		dB(A)	31/28/20	31/28/20	31/28/20	31/28/20	31/28/20	35/32/24	31/28/23	31/28/23	35/33/25	41/36/32	41/36/32	43/37/33
Potencia sonora		dB(A)	54/51/43	54/51/43	54/51/43	54/51/43	54/51/43	58/55/47	54/51/46	54/51/46	58/56/48	64/59/55	64/59/55	66/60/56
Dimensiones (Al x An x Pr)		mm	250 x 800 x 730	250 x 800 x 730	250 x 800 x 730	250 x 800 x 730	250 x 800 x 730	250 x 800 x 730	250 x 1000 x 730	250 x 1000 x 730	250 x 1000 x 730	250 x 1400 x 730	250 x 1400 x 730	250 x 1400 x 730
Peso neto		kg	26	26	26	26	26	26	31	31	31	40	40	40
Diámetro tubería modelo R32	Líquido	Pulg. (mm)	1/4 (6,35)	1/4 (6,35)	1/4 (6,35)	1/4 (6,35)	1/4 (6,35)	1/4 (6,35)	1/4 (6,35)	1/4 (6,35)	1/4 (6,35)	3/8 (9,52)	3/8 (9,52)	3/8 (9,52)
	Gas	Pulg. (mm)	1/2 (12,70)	1/2 (12,70)	1/2 (12,70)	1/2 (12,70)	1/2 (12,70)	1/2 (12,70)	1/2 (12,70)	1/2 (12,70)	1/2 (12,70)	5/8 (15,88)	5/8 (15,88)	5/8 (15,88)
Diámetro tubería modelo R410A	Líquido	Pulg. (mm)	1/4 (6,35)	1/4 (6,35)	1/4 (6,35)	1/4 (6,35)	1/4 (6,35)	1/4 (6,35)	3/8 (9,52)	3/8 (9,52)	3/8 (9,52)	3/8 (9,52)	3/8 (9,52)	3/8 (9,52)
	Gas	Pulg. (mm)	1/2 (12,70)	1/2 (12,70)	1/2 (12,70)	1/2 (12,70)	1/2 (12,70)	1/2 (12,70)	5/8 (15,88)	5/8 (15,88)	5/8 (15,88)	5/8 (15,88)	5/8 (15,88)	5/8 (15,88)

1) Solo disponible en la versión R32. 2) Valor referido a los ajustes de salida de fábrica (curva H 8, curva M 5, curva L 1).

Accesorios	
CZ-RTC6W	Mando de pared CONEX (no inalámbrico), blanco
CZ-RTC6WBL	Mando de pared CONEX con Bluetooth®, blanco
CZ-RTC6WBLW2	CONEX control remoto por cable con Wi-Fi y Bluetooth®, blanco
CZ-RTC6	Mando de pared CONEX (no inalámbrico), negro
CZ-RTC6BL	Mando de pared CONEX con Bluetooth®, negro
CZ-RTC6BLW2	CONEX control remoto por cable con Wi-Fi y Bluetooth®, negro
CZ-RTC5B	Mando de pared con función Econavi
CZ-RWS3 + CZ-RWRC3	Mando inalámbrico con infrarrojos y receptor
PAW-RE2C4-MOD-WH	Controlador de sala para hoteles, blanco
PAW-RE2C4-MOD-BK	Controlador de sala para hoteles, negro

Accesorios	
PAW-RE2D4-WH	Control de pantalla táctil para hoteles, blanco
PAW-RE2D4-BK	Control de pantalla táctil para hoteles, negro
CZ-CENSC1	Sensor Econavi de ahorro de energía
PAW-APF800F	Filtro de contaminantes atmosféricos BION para MF3 15, 22, 28, 36, 45 y 56
PAW-APF1000F	Filtro de contaminantes atmosféricos BION para MF3 60 y 73
PAW-APF1400F	Filtro de contaminantes atmosféricos BION para MF3 90, 112, 140 y 160
CZ-CGLALC1	Alarma de fuga de refrigerante R32

La tecnología en el punto de mira

- 4 posibilidades de instalación con montaje en horizontal y vertical y entrada de aire trasera o inferior seleccionable
- Líder del sector en bajo nivel de ruido, con un funcionamiento supersilencioso, mínimo 20 dB(A)
- Solo 250 mm de altura y unidad ligera de 26 a 40 kg
- Detector de fugas de refrigerante R32 integrado 1)
- Bandeja de drenaje mejorada, adecuada tanto para una instalación horizontal como vertical.
- Bomba de drenaje incluida 2)
- nanoe™ X (Generador Mark 3: 48 billones de radicales hidroxilo/seg), eficaz incluso en conexiones de conductos de hasta 10 m con 3 x 90° codos 3)
- Filtro de contaminantes atmosféricos BION para determinados tipos de agentes contaminantes, como el dióxido de nitrógeno (NO2), los óxidos de nitrógeno (NOX) y el ozono (O3) (opcional)

1) Solo disponible para el modelo R32. 2) Solo para su uso en instalaciones horizontales. 3) Estudio interno de Panasonic.

Instalación vertical

Posibilidad de instalación vertical. Presión estática externa variable para soportar instalaciones en conductos con codos.



* La instalación vertical requiere configuraciones adicionales, por favor consultar el manual de instalación

Diseño mejorado de bandeja de drenaje

La bandeja de drenaje es compartida para instalaciones en horizontal o en vertical. No es necesario modificar la unidad.



ECONAVI | nanoeX | FILTRO INCLUIDO | AUTODIAGNÓSTICO | VENTILADOR AUTOMÁTICO | CONTROL DE HUMEDAD DRY | REINICIO AUTOMÁTICO | BOMBA DE DRENAJE INCORPORADA | WI-FI OPCIONAL | CONECTIVIDAD BMS

ECONAVI y CONTROL VÍA INTERNET: opcional.

Condiciones nominales: aire interior (frío) 27 °C TS / 19 °C TH. Aire exterior (frío) 35 °C TS / 24 °C TH. Aire interior (calor) 20 °C TS. Aire exterior (calor) 7 °C TS / 6 °C TH. (TS: temperatura seca; TH: temperatura húmeda).
Especificaciones sujetas a cambios sin previo aviso. Para obtener información detallada acerca de la ErP / el etiquetado energético, visita nuestras páginas www.aircon.panasonic.es o www.ptc.panasonic.eu.

Conducto de perfil reducido y presión estática variable tipo M2 · R32 / R410A

nanoe™ X (Generador Mark 3).
Perfil ultradelgado: 200 mm para todas las capacidades.
Ideal para aplicación en hoteles con falsos techos muy estrechos.

COMPATIBLE CON TODAS LAS SOLUCIONES DE CONECTIVIDAD DE PANASONIC. PARA OBTENER MÁS INFORMACIÓN, CONSULTAR LA SECCIÓN SISTEMAS DE CONTROL



nanoe™ X de serie.

Unidad interior			S-10MM2EB	S-15MM2EB	S-22MM2EB	S-28MM2EB	S-36MM2EB	S-45MM2EB	S-56MM2EB
Potencia frigorífica		kW	1,0	1,5	2,2	2,8	3,6	4,5	5,6
Consumo		W	12,00	19,00	25,00	29,00	32,00	39,00	54,00
Intensidad		A	0,25	0,30	0,33	0,35	0,36	0,44	0,51
Potencia calorífica		kW	1,3	1,7	2,5	3,2	4,2	5,0	6,3
Consumo		W	12,00	19,00	25,00	29,00	32,00	39,00	54,00
Intensidad		A	0,25	0,30	0,33	0,35	0,36	0,44	0,51
Tipo de ventilador			Ventilador Sirocco	Ventilador Sirocco	Ventilador Sirocco	Ventilador Sirocco	Ventilador Sirocco	Ventilador Sirocco	Ventilador Sirocco
nanoe X Generador			Mark 3	Mark 3	Mark 3	Mark 3	Mark 3	Mark 3	Mark 3
Caudal de aire	Al/Med/Ba	m³/min	4,5/4,3/4,1	6,8/6,2/5,0	8,0/7,0/5,0	8,5/7,5/6,5	9,0/8,0/7,0	13,0/11,0/10,5	15,0/13,0/11,0
Presión estática externa		Pa	10 (30)	10 (30)	10 (30)	15 (30)	15 (40)	15 (40)	15 (40)
Presión sonora	Al/Med/Ba [1]	dB(A)	22/21/20	24/23/20	26/25/20	27/26/23	28/26/23	30/27/26	32/29/27
Potencia sonora	Al/Med/Ba	dB(A)	37/36/35	39/38/35	41/40/35	42/41/38	43/41/38	45/42/41	47/44/42
Dimensiones	Al x An x Pr	mm	200 x 700 x 450	200 x 700 x 450	200 x 700 x 450	200 x 700 x 450	200 x 700 x 450	200 x 900 x 450	200 x 900 x 450
Peso neto		kg	17	17	17	17	17	19	19
Diámetro tubería	Líquido	Pulg. (mm)	1/4 (6,35)	1/4 (6,35)	1/4 (6,35)	1/4 (6,35)	1/4 (6,35)	1/4 (6,35)	1/4 (6,35)
	Gas	Pulg. (mm)	1/2 (12,70)	1/2 (12,70)	1/2 (12,70)	1/2 (12,70)	1/2 (12,70)	1/2 (12,70)	1/2 (12,70)

1) Mediante interruptores DIP o ajuste de CR.

Accesorios	
CZ-RTC6W	Mando de pared CONEX (no inalámbrico), blanco
CZ-RTC6WBL	Mando de pared CONEX con Bluetooth®, blanco
CZ-RTC6WBLW2	CONEX control remoto por cable con Wi-Fi y Bluetooth®, blanco
CZ-RTC6	Mando de pared CONEX (no inalámbrico), negro
CZ-RTC6BL	Mando de pared CONEX con Bluetooth®, negro
CZ-RTC6BLW2	CONEX control remoto por cable con Wi-Fi y Bluetooth®, negro
CZ-RTC5B	Mando de pared con función Econavi

Accesorios	
CZ-RWS3 + CZ-RWRC3	Mando inalámbrico con infrarrojos y receptor
PAW-RE2C4-MOD-WH	Controlador de sala para hoteles, blanco
PAW-RE2C4-MOD-BK	Controlador de sala para hoteles, negro
PAW-RE2D4-WH	Control de pantalla táctil para hoteles, blanco
PAW-RE2D4-BK	Control de pantalla táctil para hoteles, negro
CZ-CENSC1	Sensor Econavi de ahorro de energía
CZ-CGLALC1	Alarma de fuga de refrigerante R32

La tecnología en el punto de mira

- Perfil ultradelgado: 200 mm para todos los modelos
- El motor de DC del ventilador reduce drásticamente el consumo de energía
- Ideal para aplicación en hoteles con falsos techos muy estrechos
- Fácil mantenimiento y servicio mediante caja eléctrica exterior
- Una presión estática de hasta 40 Pa permite instalar conductos
- Incluye bomba de drenaje
- nanoe™ X (Generador Mark 3: 48 billones de radicales hidroxilo/seg) de serie para una mejor calidad del aire interior

Además, su alta eficiencia y su nivel sonoro extremadamente bajo hacen que sea muy popular para muchos usuarios, incluidos hoteles y pequeñas oficinas.

Perfil ultradelgado para todos los modelos

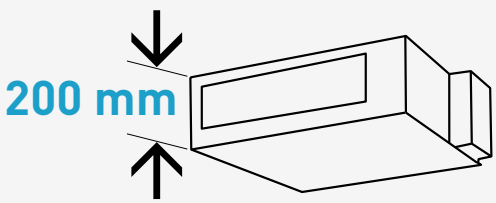

¡Bomba de drenaje de mayor potencia!

Mediante el uso de una bomba de drenaje de alta elevación, la tubería de drenaje puede alcanzar una elevación de hasta 500 mm desde el puerto de salida de la unidad.

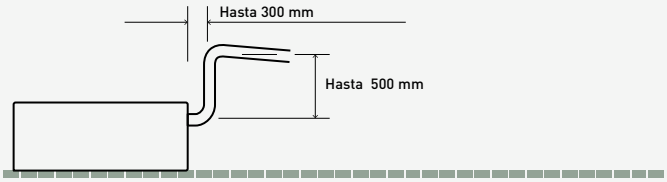

28% ECONAVI | FILTRO INCLUIDO | AUTODIAGNÓSTICO | VENTILADOR AUTOMÁTICO | CONTROL DE HUMEDAD DRY | REINICIO AUTOMÁTICO | BOMBA DE DRENAJE INCORPORADA | WI-FI OPCIONAL | CONECTIVIDAD BMS

ECONAVI y CONTROL VÍA INTERNET: opcional.



Conducto de alta presión estática tipo E2 · R410A

Conducto de alta presión y función de conducto de aire exterior 100 %.
La gama E2 de unidades con conducto ofrece una flexibilidad de diseño mejorada para configuraciones de conductos extendidos y, como resultado de su presión estática externa aumentada, reduce el consumo de energía.

COMPATIBLE CON TODAS LAS SOLUCIONES DE CONECTIVIDAD DE PANASONIC. PARA OBTENER MÁS INFORMACIÓN, CONSULTAR LA SECCIÓN SISTEMAS DE CONTROL

Tipo			Función de conducto de aire exterior 100 % (utilizando el kit para aire exterior 100 %)				Conducto de alta presión			
Unidad interior			**S-224ME2E5**		**S-280ME2E5**		**S-224ME2E5**		**S-280ME2E5**	
			Refrigeración	**Calefacción**	**Refrigeración**	**Calefacción**	**Refrigeración**	**Calefacción**	**Refrigeración**	**Calefacción**
Potencia		kW	22,4	21,2	28,0	26,5	22,4	25,0	28,0	31,5
Consumo		W	290,00	290,00	350,00	350,00	440,00	440,00	715,00	715,00
Intensidad		A	1,85	1,85	2,20	2,20	2,45	2,45	3,95	3,95
Caudal de aire	Al/Med/Ba	m³/min	28,3/—/—		35,0/—/—		56,0/51,0/44,0		72,0/63,0/53,0	
Presión estática externa		Pa	200		200		140 (60 - 270) [1]		140 (72 - 270) [1]	
Presión sonora [2]	Al/Med/Ba	dB(A)	43/—/—		44/—/—		45/43/41		49/47/43	
Potencia sonora	Al/Med/Ba	dB(A)	75/—/—		76/—/—		77/75/73		81/79/75	
Dimensiones	Al x An x Pr	mm	479 x 1453 x 1205		479 x 1453 x 1205		479 x 1453 x 1205		479 x 1453 x 1205	
Peso neto		kg	102		106		102		106	
Diámetro tubería	Líquido	Pulg. (mm)	3/8 (9,52)		3/8 (9,52)		3/8 (9,52)		3/8 (9,52)	
	Gas	Pulg. (mm)	3/4 (19,05)		7/8 (22,22)		3/4 (19,05)		7/8 (22,22)	

Condiciones nominales para función de conducto de aire exterior 100 %: temperatura del aire exterior (refrigeración) 33 °C TS / 28 °C TH. Temperatura del aire exterior (calefacción) 0 °C TS / -2,9 °C TH.
1) Disponible para seleccionar ajustes en la configuración inicial. 2) Valores con ajuste a 140 Pa. * No incluye filtro.

Accesorios	
CZ-RTC6W	Mando de pared CONEX (no inalámbrico), blanco
CZ-RTC6WBL	Mando de pared CONEX con Bluetooth®, blanco
CZ-RTC6	Mando de pared CONEX (no inalámbrico), negro
CZ-RTC6BL	Mando de pared CONEX con Bluetooth®, negro
CZ-RTC5B	Mando de pared con función Econavi
CZ-RWS3 + CZ-RWRC3	Mando inalámbrico con infrarrojos y receptor

Accesorios	
PAW-RE2C4-MOD-WH	Controlador de sala para hoteles, blanco
PAW-RE2C4-MOD-BK	Controlador de sala para hoteles, negro
PAW-RE2D4-WH	Control de pantalla táctil para hoteles, blanco
PAW-RE2D4-BK	Control de pantalla táctil para hoteles, negro
CZ-CENSC1	Sensor Econavi de ahorro de energía

La tecnología en el punto de mira

- No es necesaria la válvula RAP para el funcionamiento estándar
- Función de conducto de aire exterior 100 %*
- Ventilador con motor de DC para mayor ahorro
- Completa flexibilidad para diseñar la red de conductos
- Puede ubicarse en una carcasa estanca en el exterior
- El sensor de desactivación del aire evita la descarga de aire frío
- Control de temperatura del aire configurable

* Son necesarias válvulas RAP; véase la función del conducto de aire exterior 100 % más abajo.

Ejemplo de sistema

Es necesario un orificio de inspección (450 x 450 mm o mayor) en el lado inferior del cuerpo de la unidad interior (de suministro local).

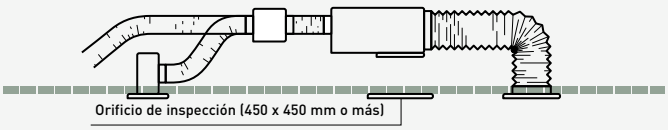

Función de conducto de aire exterior 100 %

El conducto E2, con función de conducto de aire exterior 100 %, tiene una excepcional temperatura de impulsión.

	Rango de descarga		
	Mín.	**Máx.**	**Predeterminado**
Refrigeración	15 °C	24 °C	18 °C
Calefacción	17 °C	**45 °C**	40 °C

Cámaras de distribución

Cámara de mezcla de salida del aire (para conductos rígidos y flexibles)		
	Número de salidas y diámetros	Modelo
S-224ME2E5	1 x 500 mm	CZ-TREMIESPW705
S-280ME2E5	1 x 500 mm	CZ-TREMIESPW706

Kit para función de aire exterior 100 %

Kit para sistema de 2 tubos	
2x CZ-P160RVK2	Kit de válvula RAP
2x CZ-CAPE2	PCB de control, 3 tubos
CZ-P680BK2BM	Kit de junta de distribución
	1x control remoto

Kit para sistema de 3 tubos	
2x CZ-P160HR3	Kit de válvula de 3 tubos
2x CZ-CAPE2	PCB de control, 3 tubos
CZ-P680BH2BM	Kit de junta de distribución
	1x control remoto

28% ECONAVI | AUTODIAGNÓSTICO | VENTILADOR AUTOMÁTICO | CONTROL DE HUMEDAD DRY | REINICIO AUTOMÁTICO | BOMBA DE DRENAJE INCORPORADA | WI-FI OPCIONAL | CONECTIVIDAD BMS

ECONAVI y CONTROL VÍA INTERNET: opcional.

Condiciones nominales: aire interior (frío) 27 °C TS / 19 °C TH. Aire exterior (frío) 35 °C TS / 24 °C TH. Aire interior (calor) 20 °C TS. Aire exterior (calor) 7 °C TS / 6 °C TH. (TS: temperatura seca; TH: temperatura húmeda).
Especificaciones sujetas a cambios sin previo aviso. Para obtener información detallada acerca de la ErP / el etiquetado energético, visita nuestras páginas www.aircon.panasonic.es o www.ptc.panasonic.eu.

Nuevo split con nanoe X Generador Mark 3

La unidad split K3 cuenta con nanoe™ X mejorado (Generador Mark 3).



Diseño moderno para cualquier interior.
Su diseño moderno y liso con un elegante acabado blanco mate se adapta a cualquier interior y es perfecto para proyectos comerciales.

La distribución del aire se modifica automáticamente según el modo de operación de la unidad

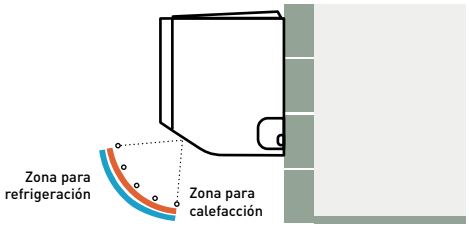

Salida de tuberías en seis direcciones

La salida de tuberías es posible en las seis direcciones: hacia la derecha, hacia atrás a la derecha, hacia abajo a la derecha, hacia la izquierda, hacia atrás a la izquierda y hacia abajo a la izquierda, lo que facilita la instalación.





nanoe™ X de serie.

Split tipo K3 · R32 / R410A

nanoe™ X (Generador Mark 3).
Su diseño moderno y liso con un elegante acabado blanco mate se complementa con cualquier interior, mientras que la capacidad de mantenimiento mejorada del ventilador asegura una revisión sin esfuerzo.

COMPATIBLE CON TODAS LAS SOLUCIONES DE CONECTIVIDAD DE PANASONIC. PARA OBTENER MÁS INFORMACIÓN, CONSULTAR LA SECCIÓN SISTEMAS DE CONTROL

Unidad interior			S-15MK3E	S-22MK3E	S-28MK3E	S-36MK3E	S-45MK3E	S-56MK3E	S-73MK3E	S-106MK3E
Potencia frigorífica		kW	1,5	2,2	2,8	3,6	4,5	5,6	7,3	10,6
Consumo		W	15,00	18,00	19,00	20,00	25,00	40,00	55,00	80,00
Intensidad		A	0,18	0,19	0,20	0,22	0,25	0,35	0,50	0,70
Potencia calorífica		kW	1,7	2,5	3,2	4,2	5,0	6,3	8,0	10,6
Consumo		W	15,00	18,00	19,00	20,00	25,00	40,00	55,00	80,00
Intensidad		A	0,18	0,19	0,20	0,22	0,25	0,35	0,50	0,70
Tipo de ventilador			Flujo cruzado	Flujo cruzado	Flujo cruzado	Flujo cruzado	Flujo cruzado	Flujo cruzado	Flujo cruzado	Flujo cruzado
nanoe X Generador			Mark 3	Mark 3	Mark 3	Mark 3	Mark 3	Mark 3	Mark 3	Mark 3
Caudal de aire	Frío (Al/ Med/ Ba)	m³/min	6,8/6,3/5,5	9,0/8,0/7,0	9,5/8,5/7,0	10,5/9,0/7,5	11,5/10,0/7,5	15,0/14,0/13,0	19,0/17,0/14,0	22,0/18,0/14,0
	Calor (Al/ Med/ Ba)	m³/min	6,8/6,3/5,5	9,0/8,0/7,0	10,0/8,5/7,0	10,5/9,0/7,5	11,5/10,0/7,5	15,0/14,0/13,0	19,0/17,0/14,0	22,0/18,0/14,0
Presión sonora	Al/Med/Ba	dB(A)	31/29/28	32/30/29	33/31/29	35/32/29	38/33/29	40/38/35	47/44/40	50/45/40
Potencia sonora	Al/Med/Ba	dB(A)	46/44/43	47/45/44	48/46/44	50/47/44	53/48/44	55/53/50	62/59/55	65/60/55
Dimensiones	Al x An x Pr	mm	295 x 890 x 244	295 x 890 x 244	295 x 890 x 244	295 x 890 x 244	295 x 890 x 244	295x1060x249	295x1060x249	295x1060x249
Peso neto		kg	12	12	12	12	12	14	14	14
Diámetro tubería	Líquido	Pulg. (mm)	1/4 (6,35)	1/4 (6,35)	1/4 (6,35)	1/4 (6,35)	1/4 (6,35)	1/4 (6,35)	3/8 (9,52) [1]	3/8 (9,52)
	Gas	Pulg. (mm)	1/2 (12,70)	1/2 (12,70)	1/2 (12,70)	1/2 (12,70)	1/2 (12,70)	1/2 (12,70)	5/8 (15,88) [1]	5/8 (15,88)

1) Cuando el diámetro de la tubería sea de (líquido) Ø1/4 (6,35) - (gas) Ø1/2 (12,70), debe conectarse el tubo de líquido del zócalo (Ø1/4 (6,35) - Ø3/8 (9,52)) a la unidad interior del lado del líquido y el tubo de gas del zócalo (Ø1/2 (12,70) - Ø5/8 (15,88)) a la unidad interior del lado del gas.

Accesorios	
CZ-RTC6W	Mando de pared CONEX (no inalámbrico), blanco
CZ-RTC6WBL	Mando de pared CONEX con Bluetooth®, blanco
CZ-RTC6WBLW2	CONEX control remoto por cable con Wi-Fi y Bluetooth®, blanco
CZ-RTC6	Mando de pared CONEX (no inalámbrico), negro
CZ-RTC6BL	Mando de pared CONEX con Bluetooth®, negro
CZ-RTC6BLW2	CONEX control remoto por cable con Wi-Fi y Bluetooth®, negro
CZ-RTC5B	Mando de pared con función Econavi
CZ-RWS3	Mando inalámbrico con infrarrojos

Accesorios	
PAW-RE2C4-MOD-WH	Controlador de sala para hoteles, blanco
PAW-RE2C4-MOD-BK	Controlador de sala para hoteles, negro
PAW-RE2D4-WH	Control de pantalla táctil para hoteles, blanco
PAW-RE2D4-BK	Control de pantalla táctil para hoteles, negro
CZ-CENSC1	Sensor Econavi de ahorro de energía
CZ-P73SVK3	Válvula externa para el modelo de tamaños de 15 a 73*
CZ-P106SVK3	Válvula externa para el modelo de tamaño 106
CZ-CGLSC2	Detector de fugas de refrigerante R32 de Panasonic

* Se requiere un reductor de 3/8" a 1/4" al combinar el S-73MK3E con unidades exteriores ECOi EX R410A (ME2 y MF3).

La tecnología en el punto de mira

- Diseño moderno y liso con un elegante acabado blanco mate
- Funcionamiento supersilencioso
- nanoe™ X (Generador Mark 3: 48 billones de radicales hidroxilo/seg) de serie
- Fácil extracción del ventilador, la rejilla frontal y la rejilla de escape para un mantenimiento sencillo
- Instalación eficiente con fijaciones de apoyo para la manguera de drenaje y mecanismo de bloqueo
- Salida de tuberías en seis direcciones
- La distribución del aire se altera automáticamente en función del modo

Válvula exterior (opcional)

CZ-P73SVK3 (modelos de tamaños de 15 a 73*).
CZ-P106SVK3 (modelo de tamaño 106).



* Se requiere un reductor de 3/8" a 1/4" al combinar el S-73MK3E con unidades exteriores ECOi EX R410A (ME2 y MF3).

Instalación eficiente con fijaciones de apoyo para la manguera de drenaje y mecanismo de bloqueo

Conexión y desconexión sencillas de la manguera de drenaje.
El mecanismo de bloqueo entre la bandeja de drenaje y la manguera asegura una conexión firme durante la instalación y un fácil desmontaje.



Soportes de fijación integrados para lograr una separación segura.
Sujetan la unidad interior contra la pared a fin de proporcionar un acceso sencillo para ajustar la manguera de drenaje y las tuberías.



28% ECONAVI | AUTODIAGNÓSTICO | VENTILADOR AUTOMÁTICO | CONTROL DE HUMEDAD DRY | CONTROL ÁLABE AUTOMÁTICO | REINICIO AUTOMÁTICO | BARRIDO DE AIRE | WI-FI OPCIONAL | CONECTIVIDAD BMS

ECONAVI y CONTROL VÍA INTERNET: opcional.

Condiciones nominales: aire interior (frío) 27 °C TS / 19 °C TH. Aire exterior (frío) 35 °C TS / 24 °C TH. Aire interior (calor) 20 °C TS. Aire exterior (calor) 7 °C TS / 6 °C TH. (TS: temperatura seca; TH: temperatura húmeda).
Especificaciones sujetas a cambios sin previo aviso. Para obtener información detallada acerca de la ErP / el etiquetado energético, visita nuestras páginas www.aircon.panasonic.es o www.ptc.panasonic.eu.

Consola de techo tipo T2 · R410A

Las consolas de techo tipo T2 incorporan un ventilador con motor DC para incrementar la eficiencia y reducir los niveles de sonido.
Todas las unidades son de la misma altura y profundidad, para un aspecto uniforme en instalaciones mixtas y están dotadas de un orificio ciego para aire exterior que aumenta la calidad del aire.



COMPATIBLE CON TODAS LAS SOLUCIONES DE CONECTIVIDAD DE PANASONIC. PARA OBTENER MÁS INFORMACIÓN, CONSULTAR LA SECCIÓN SISTEMAS DE CONTROL

Unidad interior			S-36MT2E5A	S-45MT2E5A	S-56MT2E5A	S-73MT2E5A	S-106MT2E5A	S-140MT2E5A
Potencia frigorífica		kW	3,6	4,5	5,6	7,3	10,6	14,0
Consumo		W	35,00	40,00	40,00	55,00	80,00	100,00
Intensidad		A	0,36	0,38	0,38	0,44	0,67	0,79
Potencia calorífica		kW	4,2	5,0	6,3	8,0	11,4	16,0
Consumo		W	35,00	40,00	40,00	55,00	80,00	100,00
Intensidad		A	0,36	0,38	0,38	0,44	0,67	0,79
Tipo de ventilador			Ventilador Sirocco	Ventilador Sirocco	Ventilador Sirocco	Ventilador Sirocco	Ventilador Sirocco	Ventilador Sirocco
Caudal de aire	Al/Med/Ba	m^3/min	14,0/12,0/10,5	15,0/12,5/10,5	15,0/12,5/10,5	21,0/18,0/15,5	30,0/25,0/23,0	32,0/28,0/24,0
Presión sonora	Al/Med/Ba	dB(A)	36/32/30	37/33/30	37/33/30	39/35/33	42/37/36	46/40/37
Potencia sonora	Al/Med/Ba	dB(A)	54/50/48	55/51/48	55/51/48	57/53/51	60/55/54	62/58/55
Dimensiones	Al x An x Pr	mm	235 x 960 x 690	235 x 960 x 690	235 x 960 x 690	235 x 1275 x 690	235 x 1590 x 690	235 x 1590 x 690
Peso neto		kg	27	27	27	33	40	40
Diámetro tubería	Líquido	Pulg. (mm)	1/4 (6,35)	1/4 (6,35)	1/4 (6,35)	3/8 (9,52)	3/8 (9,52)	3/8 (9,52)
	Gas	Pulg. (mm)	1/2 (12,70)	1/2 (12,70)	1/2 (12,70)	5/8 (15,88)	5/8 (15,88)	5/8 (15,88)

Accesorios	
CZ-RTC6W	Mando de pared CONEX (no inalámbrico), blanco
CZ-RTC6WBL	Mando de pared CONEX con Bluetooth®, blanco
CZ-RTC6	Mando de pared CONEX (no inalámbrico), negro
CZ-RTC6BL	Mando de pared CONEX con Bluetooth®, negro
CZ-RTC5B	Mando de pared con función Econavi
CZ-RWS3 + CZ-RWRT3	Mando inalámbrico con infrarrojos y receptor

Accesorios	
PAW-RE2C4-MOD-WH	Controlador de sala para hoteles, blanco
PAW-RE2C4-MOD-BK	Controlador de sala para hoteles, negro
PAW-RE2D4-WH	Control de pantalla táctil para hoteles, blanco
PAW-RE2D4-BK	Control de pantalla táctil para hoteles, negro
CZ-CENSC1	Sensor Econavi de ahorro de energía

La tecnología en el punto de mira

· Bajos niveles sonoros
· Todas las unidades tienen una altura de solo 235 mm
· Distribución del aire mejorada
· Fácil instalación y mantenimiento
· Orificio ciego para aire exterior

La distribución del aire se altera automáticamente en función del modo de operación

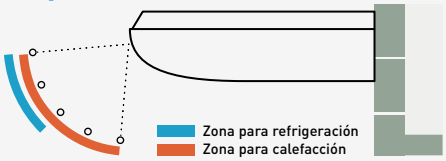

Mejora adicional del confort con la distribución del caudal de aire

El caudal de aire horizontal máximo es de 9,5 m. Esto es ideal para salas grandes. La gran abertura de descarga de aire amplía el caudal de aire a izquierda y derecha. La sensación desagradable que causa el aire proyectado directamente en el cuerpo se evita con la «posición de prevención de corrientes de aire», que cambia el ancho de oscilación, lo que aumenta el grado de confort.

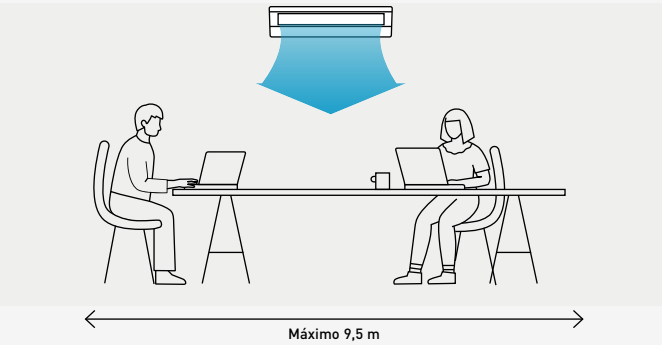

28% ECONAVI | AUTODIAGNÓSTICO | VENTILADOR AUTOMÁTICO | CONTROL DE HUMEDAD DRY | CONTROL ÁLABE AUTOMÁTICO | REINICIO AUTOMÁTICO | BARRIDO DE AIRE | WI-FI OPCIONAL | CONECTIVIDAD BMS

ECONAVI y CONTROL VÍA INTERNET: opcional.



nanoe™ X de serie.

Consola de suelo tipo G1 · R410A

El perfil elegante y compacto de la unidad, usada también para la gama residencial, es fácil de integrar en el diseño de cualquier edificio.
Compacto y versátil, este sistema permite ser instalado en zonas con espacio limitado. Es una solución perfecta para la renovación, ya que reemplaza los radiadores existentes.

COMPATIBLE CON TODAS LAS SOLUCIONES DE CONECTIVIDAD DE PANASONIC. PARA OBTENER MÁS INFORMACIÓN, CONSULTAR LA SECCIÓN SISTEMAS DE CONTROL

Unidad interior			S-22MG1E5N	S-28MG1E5N	S-36MG1E5N	S-45MG1E5N	S-56MG1E5N
Potencia frigorífica		kW	2,2	2,8	3,6	4,5	5,6
Consumo		W	20,00	20,00	22,00	28,00	31,00
Intensidad		A	0,20	0,20	0,23	0,25	0,28
Potencia calorífica		kW	2,5	3,2	4,2	5,0	6,3
Consumo		W	21,00	21,00	23,00	29,00	32,00
Intensidad		A	0,20	0,20	0,24	0,26	0,28
Tipo de ventilador			Flujo cruzado	Flujo cruzado	Flujo cruzado	Flujo cruzado	Flujo cruzado
nanoe X Generador			Mark 1	Mark 1	Mark 1	Mark 1	Mark 1
Caudal de aire	Frío (Al/ Med/ Ba)	m³/min	9,2/7,5/6,0	9,2/7,5/6,0	9,7/8,2/6,0	10,5/9,0/6,5	12,0/9,5/6,5
	Calor (Al/ Med/ Ba)	m³/min	9,7/8,0/6,5	9,7/8,0/6,5	10,2/8,7/6,5	11,0/9,5/7,0	12,5/10,0/7,0
Presión sonora	Al/Med/Ba	dB(A)	38/34/29	38/34/29	39/35/29	42/37/30	44/38/30
Dimensiones	Al x An x Pr	mm	600 x 750 x 207	600 x 750 x 207	600 x 750 x 207	600 x 750 x 207	600 x 750 x 207
Peso neto		kg	14	14	14	14	14
Diámetro tubería	Líquido	Pulg. (mm)	1/4 (6,35)	1/4 (6,35)	1/4 (6,35)	1/4 (6,35)	1/4 (6,35)
	Gas	Pulg. (mm)	1/2 (12,70)	1/2 (12,70)	1/2 (12,70)	1/2 (12,70)	1/2 (12,70)

*** El receptor está incluido en el envío de la unidad.**

Accesorios	
CZ-RTC6W	Mando de pared CONEX (no inalámbrico), blanco
CZ-RTC6WBL	Mando de pared CONEX con Bluetooth®, blanco
CZ-RTC6	Mando de pared CONEX (no inalámbrico), negro
CZ-RTC6BL	Mando de pared CONEX con Bluetooth®, negro
CZ-RTC5B	Mando de pared con función Econavi
CZ-RWS3*	Mando inalámbrico con infrarrojos

Accesorios	
PAW-RE2C4-MOD-WH	Controlador de sala para hoteles, blanco
PAW-RE2C4-MOD-BK	Controlador de sala para hoteles, negro
PAW-RE2D4-WH	Control de pantalla táctil para hoteles, blanco
PAW-RE2D4-BK	Control de pantalla táctil para hoteles, negro
CZ-CENSC1	Sensor Econavi de ahorro de energía

1 nanoe™ X: el equilibrio de la naturaleza en la calidad del aire interior

La tecnología nanoe™ X de Panasonic lleva a los interiores el detergente de la naturaleza —los radicales hidroxilo— para ayudar a mejorar la protección de forma ininterrumpida contra varios tipos de contaminantes que pueden neutralizarse, como ciertos tipos de bacterias, virus, moho, alérgenos, polen o sustancias peligrosas.

2 Elegante y sencillo

· Diseño europeo limpio y moderno, con poca profundidad
· Moderno panel de control de color blanco mate
· Filtro de aire lavable

El perfil elegante y compacto de la unidad, usada también para la gama residencial, es fácil de integrar en el diseño de cualquier edificio.



Dimensiones:
Al x An x Pr: 600 x 750 x 207 mm

Peso:
14 kg

3 Instalación fácil y flexible

Cuatro diferentes estilos de montaje posibles: expuesto (sobre el suelo o en la pared), semiencastado y encastado.

Instalación flexible con 4 opciones diferentes.



4 Funciones para confort

· Doble dirección del caudal de aire para maximizar el confort
· Función de autolimpieza
· Compatible con el adaptador Wi-Fi comercial para control en la nube

Función de autolimpieza.
· La función de autolimpieza se puede preprogramar mediante control remoto, hasta un máximo de 90 minutos tras la operación de refrigeración/seco
· El caudal de aire no irá directamente a los ocupantes durante la autolimpieza

28% ECONAVI | nanoe X | AUTODIAGNÓSTICO | VENTILADOR AUTOMÁTICO | CONTROL DE HUMEDAD DRY | REINICIO AUTOMÁTICO | WI-FI OPCIONAL | CONECTIVIDAD BMS

ECONAVI y CONTROL VÍA INTERNET: opcional.

Condiciones nominales: aire interior (frío) 27 °C TS / 19 °C TH. Aire exterior (frío) 35 °C TS / 24 °C TH. Aire interior (calor) 20 °C TS. Aire exterior (calor) 7 °C TS / 6 °C TH. (TS: temperatura seca; TH: temperatura húmeda).
Especificaciones sujetas a cambios sin previo aviso. Para obtener información detallada acerca de la ErP / el etiquetado energético, visita nuestras páginas www.aircon.panasonic.es o www.ptc.panasonic.eu.

NUEVO Modelo de suelo tipo P2 · R32 / R410A

NUEVO Modelo de suelo oculto tipo R2 · R32 / R410A

Optimizado para una mayor eficiencia y menores costes, con nanoe™ X para mejorar la calidad del aire. El diseño estilizado (P1: 210 mm, R2: 200 mm) se adapta a espacios perimetrales y ofrece una potente calefacción y refrigeración sin comprometer la estética.

COMPATIBLE CON TODAS LAS SOLUCIONES DE CONECTIVIDAD DE PANASONIC. PARA OBTENER MÁS INFORMACIÓN, CONSULTAR LA SECCIÓN SISTEMAS DE CONTROL

NOVEDAD



P2 unidad interior			S-22MP2E	S-28MP2E	S-36MP2E	S-45MP2E	S-56MP2E	S-71MP2E
R2 unidad interior			S-22MR2E	S-28MR2E	S-36MR2E	S-45MR2E	S-56MR2E	S-71MR2E
Potencia frigorífica		kW	2,2	2,8	3,6	4,5	5,6	7,1
Consumo		W	24,00	24,00	40,00	44,00	49,00	57,00
Intensidad		A	0,31	0,31	0,40	0,46	0,51	0,56
Potencia calorífica		kW	2,5	3,2	4,2	5,0	6,3	8,0
Consumo		W	26,00	26,00	42,00	51,00	56,00	64,00
Intensidad		A	0,35	0,35	0,44	0,52	0,57	0,62
Tipo de ventilador			Ventilador Sirocco	Ventilador Sirocco	Ventilador Sirocco	Ventilador Sirocco	Ventilador Sirocco	Ventilador Sirocco
nanoe X Generador			Mark 3	Mark 3	Mark 3	Mark 3	Mark 3	Mark 3
Caudal de aire	Al/Med/Ba	m³/min	7,0/6,0/5,0	7,0/6,0/5,0	9,0/7,0/6,0	14,5/12,5/11,0	15,0/13,0/11,0	16,0/14,0/12,0
Presión estática externa		Pa	15	15	15	15	15	15
Presión sonora	Al/Med/Ba	dB(A)	33/30/28	33/30/28	39/35/29	38/35/31	39/36/31	40/38/35
Dimensiones P2	Al x An x Pr	mm	615 x 1060 x 210	615 x 1060 x 210	615 x 1060 x 210	615 x 1460 x 210	615 x 1460 x 210	615 x 1460 x 210
Peso neto P2		kg	29	29	29	38	38	38
Dimensiones R2	Al x An x Pr	mm	595 x 1060 x 200	595 x 1060 x 200	595 x 1060 x 200	595 x 1460 x 200	595 x 1460 x 200	595 x 1460 x 200
Peso neto R2		kg	21	21	21	28	28	28
Diámetro tubería	Líquido	Pulg. (mm)	1/4 (6,35)	1/4 (6,35)	1/4 (6,35)	1/4 (6,35)	1/4 (6,35)	3/8 (9,52)
	Gas	Pulg. (mm)	1/2 (12,70)	1/2 (12,70)	1/2 (12,70)	1/2 (12,70)	1/2 (12,70)	5/8 (15,88)

Accesorios	
CZ-RTC6W	Mando de pared CONEX (no inalámbrico), blanco
CZ-RTC6WBL	Mando de pared CONEX con Bluetooth®, blanco
CZ-RTC6	Mando de pared CONEX (no inalámbrico), negro
CZ-RTC6BL	Mando de pared CONEX con Bluetooth®, negro
CZ-RTC5B	Mando de pared con función Econavi

Accesorios	
CZ-RWS3 + CZ-RWRC3	Mando inalámbrico con infrarrojos y receptor
PAW-RE2C4-MOD-WH	Controlador de sala para hoteles, blanco
PAW-RE2C4-MOD-BK	Controlador de sala para hoteles, negro
PAW-RE2D4-WH	Control de pantalla táctil para hoteles, blanco
PAW-RE2D4-BK	Control de pantalla táctil para hoteles, negro

P2/R2 La tecnología en el punto de mira

- Tecnología nanoe™ X (Generador Mark 3) integrada
- Hasta un 65 % de mejora en el funcionamiento en refrigeración con respecto al modelo convencional, gracias al motor CC del ventilador actualizado
- Las tuberías pueden conectarse a cada lado de la unidad desde debajo o desde detrás
- Fácil instalación
- Rejilla de aire de descarga extraíble que permite un caudal de aire flexible (solo P2)
- El panel frontal se abre totalmente para facilitar el mantenimiento (solo P2)
- Espacio para bomba de condensados (solo P2)

*Modelo MP2 tipo 4,5 kW.

Manejo efectivo del perímetro

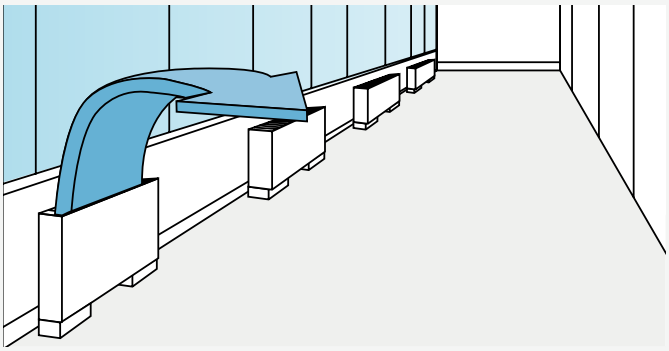

Climatización perimetral con alta calidad interior

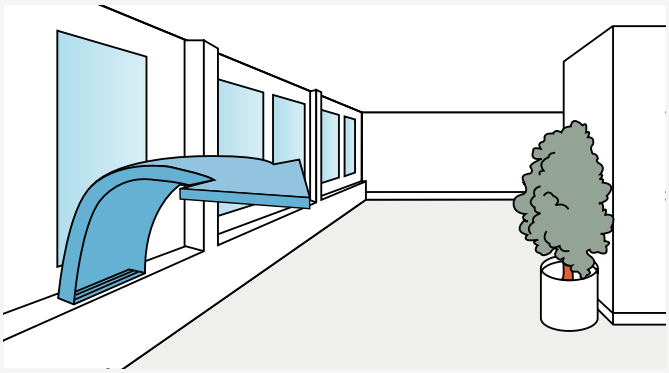

nanoe™ X | AUTODIAGNÓSTICO | VENTILADOR AUTOMÁTICO | CONTROL DE HUMEDAD DRY | REINICIO AUTOMÁTICO | WI-FI OPCIONAL | CONECTIVIDAD BMS

CONTROL VÍA INTERNET: opcional.



Hydrokit para ECOi, agua a 45 °C · R410A

Conecta el módulo Hydrokit a un sistema VRF, en combinación con otras unidades interiores.
El sistema en su conjunto funciona con un alto grado de eficiencia energética, lo que le brinda una ventaja en el marco de los métodos de evaluación de sostenibilidad, como el BREEAM en Reino Unido.

COMPATIBLE CON TODAS LAS SOLUCIONES DE CONECTIVIDAD DE PANASONIC. PARA OBTENER MÁS INFORMACIÓN, CONSULTAR LA SECCIÓN SISTEMAS DE CONTROL

Unidad interior				S-80MW1E5	S-125MW1E5
Suministro eléctrico	Tensión		V	230	230
	Fase			Monofásica	Monofásica
	Frecuencia		Hz	50	50
Potencia frigorífica			kW	8,0	12,5
Potencia calorífica			kW	9,0	14,0
Maximum temperature			°C	~45/~65 [1]	~45/~65 [1]
Dimensiones	Al x An x Pr		mm	892 x 502 x 353	892 x 502 x 353
Conector de tubería de agua			Pulgadas	R 1 ¼	R 1 ¼
Bomba de agua (integrada)				Motor DC (clase A)	Motor DC (clase A)
Caudal de agua	Frío		L/min	22,90	35,80
	Calor		L/min	25,80	40,10
Diámetro tubería	Líquido		Pulg. (mm)	3/8 (9,52)	3/8 (9,52)
	Gas		Pulg. (mm)	5/8 (15,88)	5/8 (15,88)
	Drenaje		mm	15 ~ 17 (tamaño interior)	15 ~ 17 (tamaño interior)
Rango de funcionamiento	Frío	Ambiente	°C	+10 ~ +43	+10 ~ +43
		Agua	°C	+5 ~ +20	+5 ~ +20
	Calor	Ambiente	°C	-20 ~ +43	-20 ~ +43
		Agua	°C	+25 ~ +45	+25 ~ +45
Sistema conectable				Serie ECOi EX MF3 de 3 tubos (tipo de recuperación de calor - sistema con potencia de hasta 48 HP)	
Relación interior máxima (relación de potencia del módulo hidrónico conectable)				Potencia total unidad interior + Hydrokit: hasta 130 % (** ~ **% frente a la potencia total de la unidad exterior)	

1) Máx. 45 °C mediante circuito refrigerante (ciclo de bomba de calor), por encima de 45 °C proporcionado mediante el funcionamiento del calentador eléctrico.

Accesorios	
CZ-RTC5B	Mando de pared con función Econavi

Principio básico y ventajas

El módulo Hydrokit proporciona agua caliente a partir del calor residual que se recupera de la unidad interior estándar de climatización en el modo refrigeración.

La tecnología en el punto de mira

- Solo con la serie ECOi EX MF3 de 3 tubos
- Uso común de mando de pared CZ-RTC5B con unidades interiores ECOi y PACi con batería DX

Función de control de Hydrokit / CZ-RTC5B

- El CZ-RTC5B puede utilizarse tanto para las unidades Hydrokit como para las unidades interiores normales. Verifica el tipo de unidad conectada y lo visualiza automáticamente en la pantalla, según se trate de Hydrokit o de un aire acondicionado
- El modo de funcionamiento del Hydrokit debe ajustarse durante la configuración inicial del sistema

Resumen: módulo hidrónico integrado en el sistema VRF

- Es posible conectar varios módulos hidrónicos en el mismo circuito
- Cada módulo puede funcionar en un modo diferente: suministro de agua caliente o calefacción/refrigeración (ambos modos de funcionamiento no pueden establecerse en un mismo módulo hidrónico)
- Cada una de las unidades interiores y el módulo hidrónico requieren un Kit de electroválvula de control de 3 tubos

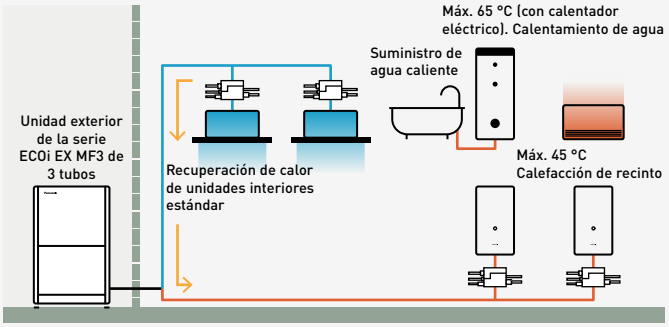

* Agua fría también disponible.

Condiciones nominales: aire interior (frío) 27 °C TS / 19 °C TH. Aire exterior (frío) 35 °C TS / 24 °C TH. Aire interior (calor) 20 °C TS. Aire exterior (calor) 7 °C TS / 6 °C TH. (TS: temperatura seca; TH: temperatura húmeda).
Especificaciones sujetas a cambios sin previo aviso. Para obtener información detallada acerca de la ErP / el etiquetado energético, visita nuestras páginas www.aircon.panasonic.es o www.ptc.panasonic.eu.

Intercambiador de calor de agua para aplicaciones hidrónicas

Intercambiador de calor de agua de Panasonic disponible con los sistemas ECOi. Son aptos no solo para nuevos proyectos, sino también para la sustitución de sistemas de refrigeración antiguos.



Intercambiador de calor de agua ECOi

VRF eléctrico con intercambiador de calor de agua

· Con este módulo intercambiador de calor de agua de fácil instalación, ahora es posible cubrir proyectos con demanda de hasta 51 kW para agua caliente o de 44 kW para agua enfriada de manera eficiente y rentable.

Ejemplo de sistema.

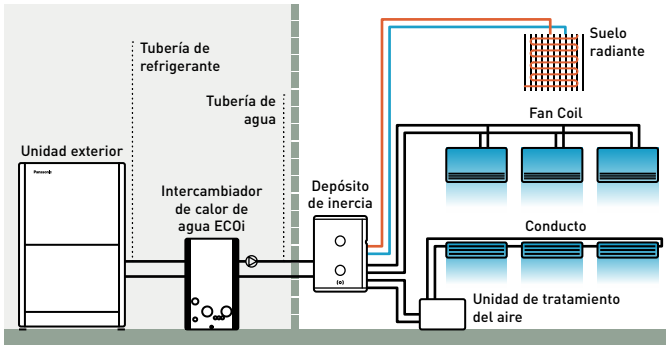

Se necesita siempre un depósito de inercia de 280 l para 28 kW y de 500 l para 50 kW.



Serie ECOi EX ME2 de 2 tubos con intercambiador de calor de agua para producción de agua fría y caliente · R410A

Water heat exchanger (WHE) for hydronic applications.Intercambiador de calor de agua para aplicaciones hidrónicas para sistema ECOi.

Controlado el mando de pared CZ-RTC5B. Ahora está listo el control con potencia de eficiencia energética y presión estática externa superior. La disponibilidad de apilamiento vertical fácil permite instalaciones en un espacio limitado (hasta 3 unidades)*. Intercambiador de calor de chapa de acero inoxidable con control de protección anticongelación. Alternancia entre funcionamiento de calefacción y refrigeración.

* Se necesita un kit de apilamiento (PAW-3WSK).

Hydrokit con bomba de agua clase A			**PAW-250WP5G1**	**PAW-500WP5G1**
Hydrokit sin bomba			**PAW-250W5G1**	**PAW-500W5G1**
Potencia frigorífica (A 35 °C, W 7 °C)		kW	25,0	50,0
Potencia calorífica		kW	28,0	56,0
Potencia calorífica (A +7 °C, W 45 °C)		kW	28,0	56,0
COP (A +7 °C, W 45 °C)		W/W	2,97	3,10
Clase de eficiencia energética at 35 °C [1]			**A++**	**A++**
$\eta_{s,h}$ (LOT1) [2]			**152,0%**	**152,0%**
Dimensiones	Al x An x Pr	mm	1000 x 575 x 1110	1000 x 575 x 1110
Peso neto		kg	135 (140 con bomba)	155 (165 con bomba)
Conector de tubería de agua			Rosca hembra Rp2 (50A)	Rosca hembra Rp2 (50A)
Caudal de agua de calefacción (ΔT=5 K. 35 °C)		m³/h	5,16	10,32
Calentador eléctrico de respaldo		kW	No instalado	No instalado
Interruptor de flujo			Instalado	Instalado
Filtro de agua			Instalado	Instalado
Consumo eléctrico con bomba de agua clase A / sin bomba		kW	0,329 / 0,024	0,574 / 0,024
Intensidad máxima con bomba de agua clase A / sin bomba		A	1,43 / 0,10	2,50 / 0,10
Unidad exterior			**U-10ME2E8**	**U-20ME2E8**
Presión sonora		dB(A)	56	60
Dimensiones	Al x An x Pr	mm	1842 x 770 x 1000	1842 x 1540 x 1000
Peso neto		kg	210	375
Diámetro tubería	Líquido	Pulg. (mm)	3/8 (9,52)	5/8 (15,88)
	Gas	Pulg. (mm)	7/8 (22,22)	1-1/8 (28,58)
Rango de longitud de tubería / Longitud de tubería para potencia nominal		m	170 / 7,5	170 / 7,5
Desnivel de altura (int./ext.)		m	50 (UE arriba) 35 (UE debajo)	50 (UE arriba) 35 (UE debajo)
Longitud precargada de la tubería / Cantidad de gas adicional (R410A)		m / g/m	0 < / Consultar manual	0 < / Consultar manual
Refrigerante (R410A) / CO_2 Eq.		kg	5,6 (necesita carga de gas adicional in situ)	9,5 (necesita carga de gas adicional in situ)
Rango de funcionamiento	Calor mín. ~ máx.	°C	-11 ~ +15 [3]	-11 ~ +15 [3]
Rango de temperatura de salida del agua	Frío mín. ~ máx.	°C	+5 ~ +15	+5 ~ +15
	Calor mín. ~ máx.	°C	+35 ~ +45	+35 ~ +45

1) Nivel de eficiencia de la unidad: escala de A+++ a D. 2) Valores de eficiencia del espacio estacional refrigeración/calefacción según el REGLAMENTO DE LA COMISIÓN (UE) 813/2013. 3) Con kit accesorio baja temperatura -25 ~ +15 °C. Disponible solo como recambio.

El cálculo de prestaciones se hace de acuerdo con Eurovent. Presión sonora medida a 1 metro de la unidad exterior y a 1,5 metros de altura.

Accesorios	
PAW-3WSK	Kit de apilamiento para apilar en vertical hasta 3 intercambiadores de calor de agua (4 unidades por kit)

Kit de apilamiento PAW-3WSK.

Es posible apilar hasta 3 unidades. Cuando se apilan unidades, siempre hay que anclar la unidad inferior al suelo usando los agujeros de anclaje.

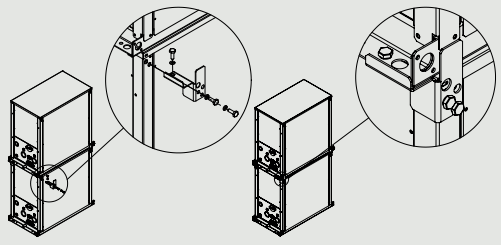

La tecnología en el punto de mira

- Calefacción, refrigeración y agua caliente sanitaria (ACS)
- Incluye bomba de agua clase A (solo en modelo P)
- Modularidad flexible desde 25 kW
- Mejor carga parcial frente a sistema refrigerador estándar
- Compatible con todos los controladores centralizados
- Distancia máxima entre la unidad exterior y el intercambiador de calor de agua: 170 m
- Máxima temperatura de salida del agua caliente: 45 °C
- Mínima temperatura de salida del agua fría: 5 °C
- Rango de temperatura exterior en modo calefacción: -11 °C a +15 °C (con kit de baja temperatura, -25 °C)*

* Disponible como recambio.

INVERTER+ | 5 AÑOS DE GARANTÍA DE COMPRESOR

Condiciones nominales: aire interior (frío) 27 °C TS / 19 °C TH. Aire exterior (frío) 35 °C TS / 24 °C TH. Aire interior (calor) 20 °C TS. Aire exterior (calor) 7 °C TS / 6 °C TH. (TS: temperatura seca; TH: temperatura húmeda).
Especificaciones sujetas a cambios sin previo aviso. Para obtener información detallada acerca de la ErP / el etiquetado energético, visita nuestras páginas www.aircon.panasonic.es o www.ptc.panasonic.eu.

Kit de conexión UTA MAH4M para ECOi de 2 tubos

- Cubierta compacta para ahorrar espacio
- Comunicación Modbus directa sin necesidad de interfaces adicionales
- Control preciso con transductor de presión
- PAW-P+100MAH4M (Al x An x Pr): 300 x 400 x 150 mm, 11 kg



Controlador integrado.

R32



Kit UTA PAW-P+100MAH4M			4 HP	5 HP	6 HP	8 HP LZ2	8 HP MZ1	10 HP LZ2	10 HP MZ1	12 HP
Kit de conexión UTA			116EEVPACK	116EEVPACK	116EEVPACK	116EEVPACK	116EEVPACK	133EEVPACK	133EEVPACK	133EEVPACK
Unidad exterior			U-4LZ2E5(8)	U-5LZ2E5(8)	U-6LZ2E5(8)	U-8LZ2E8	U-8MZ1E8	U-10LZ2E8	U-10MZ1E8	U-12MZ1E8
Potencia frigorífica nominal		kW	12,0	14,0	16,0	22,4	22,4	28,0	28,0	33,5
Potencia calorífica nominal		kW	12,5	16,0	17,0	25,0	25,0	28,0	31,5	37,5
Mínimo de refrigeración continua [1]		kW	6,6	6,6	6,6	6,6	6,6	10,7	10,7	10,7
Mínimo de calefacción continua [2]		kW	7,4	7,4	7,4	7,4	7,4	12,1	12,1	12,1
Caudal de aire	Mín.	m^3/h	1100	1100	1100	1700	1700	2000	2000	2000
	Máx.	m^3/h	4000	5000	5000	8000	10000	8600	10000	10000
Volumen del intercambiador de calor de la batería DX de la UTA	Mín.	dm^3	1,5	1,5	1,5	2,0	2,0	2,0	2,0	2,0
	Máx.	dm^3	5,5	6,3	7,0	7,0	8,5	7,0	10,0	12,0
Longitud de tuberías	Mín. / Máx.	m	10/60	10/60	10/60	10/70	10/100	10/70	10/100	10/100
Longitud de derivación máxima		m	12	12	12	12	12	12	12	12
Diferencia máxima de longitud de la tubería después de la primera unión		m	10	10	10	10	10	10	10	10
Desnivel (int./ext.) máximo		m	10	10	10	10	10	10	10	10
Conexiones de tuberías para EEV		mm	8	8	8	10	10	10	10	10
Diámetro de la tubería de derivación	Líquido	Pulg. (mm)	3/8 (9,52)	3/8 (9,52)	3/8 (9,52)	3/8 (9,52)	3/8 (9,52)	3/8 (9,52)	3/8 (9,52)	3/8 (9,52)
	Gas	Pulg. (mm)	5/8 (15,88)	5/8 (15,88)	5/8 (15,88)	3/4 (19,05)	3/4 (19,05)	7/8 (22,22)	3/4 (19,05)	7/8 (22,22)
Temperatura en el serpentín	Frío mín. ~ máx.	°C DB	12/32	12/32	12/32	12/32	12/32	12/32	12/32	12/32
		°C WB	8~25	8~25	8~25	8~25	8~25	8~25	8~25	8~25
	Calor mín. ~ máx.	°C DB	0~32 [3]	0~32 [3]	0~32 [3]	0~32 [3]	0~32 [3]	0~32 [3]	0~32 [3]	0~32 [3]
Temperatura exterior	Frío mín. ~ máx.	°C DB	-10~52	-10~52	-10~52	-10~52	-10~50	-10~52	-10~50	-10~50
	Calor mín. ~ máx.	°C WB	-20~18	-20~18	-20~18	-20~18	-25~24 [4]	-20~18	-25~24 [4]	-25~24 [4]

1) En condiciones nominales con 35 °C TS en exterior y 27 °C TS / 19 °C TH en la batería. 2) En condiciones nominales con 7 °C TS / 6 °C TH en exterior y 20 °C TS en la batería. 3) En caso de que la temperatura en el serpentín sea de 5 °C o inferior y de 31 °C o superior, el caudal de aire se restringirá. 4) En caso de que la temperatura en el serpentín sea superior a +18 °C (TH) en modo calor, podría producirse un funcionamiento intermitente.

La tecnología en el punto de mira

- Capacidad máxima/sistema: 48 HP (134 kW*)
- Packs de válvulas de expansión seleccionables en función de la capacidad
- Toma de 12 V DC disponible sin interfaz opcional
- Desnivel máximo entre unidad interior/exterior: 10 m
- Desnivel (unidad interior/unidad interior): 4 m
- Relación de capacidad de la conexión de entrada/salida: 50~100 %
- Número máximo de kits de conexión UTA: 1 unidad
- Intervalo de temperatura exterior en modo calefacción: -20 ~ +15 °C
- Gama de temperaturas disponible para el aire de succión en el kit de conexión UTA: frío: +18 ~ +32 °C/calor: +16 ~ +30 °C
- La temperatura de consigna del sistema puede seleccionarse como la temperatura del aire de descarga (temperatura de suministro de la habitación) por defecto o como temperatura de consigna del aire de succión (o temperatura del aire de retorno de la habitación)
- Control preciso con transductor de presión
- Comunicación Modbus directa con una interfaz Modbus S-Link integrada
- Distintos parámetros técnicos disponibles con Modbus
- Apto para la red eléctrica inteligente. El usuario puede ajustar la entrada de demanda en Termostato apagado o 40 - 200 %
- Señal de funcionamiento de desescarche, salida de estado del compresor encendido/apagado
- Muestra un mensaje de error relativo al desbordamiento del agua de drenaje
- Conectable con el sistema S-Link. Es posible que resulte necesario prestar especial atención al ruido eléctrico según el sistema en la ubicación
- Salida de señal de control del ventilador para gestionar el caudal de aire (encendido/apagado)
- Salida de monitorización del estado de la alarma

* Potencia frigorífica nominal.

Accesorios	
PAW-P+102SENSPACK	Pack 1 de sensor para el kit de conexión UTA (2 sensores PT1000 HT IP67 -50/250 CABLE 6 m PCK)
PAW-P+116EEVPACK	Pack 1 de válvula de expansión electrónica (1 válvula de expansión ≤ 16 kW [R410A/R32] y 1 estator UNIPOLAR y filtros de malla)
PAW-P+133EEVPACK	Pack 2 de válvula de expansión electrónica (1 válvula de expansión ≤ 33 kW [R410A/R32] y 1 estator UNIPOLAR y filtros de malla)
PAW-P+145EEVPACK	Pack 3 de válvula de expansión electrónica (1 válvula de expansión ≤ 45 kW [R410A/R32] y 1 estator UNIPOLAR y filtros de malla)

Accesorios	
PAW-P+156EEVPACK	Pack 4 de válvula de expansión electrónica (1 válvula de expansión ≤ 61,5 kW [R410A/R32] y 1 estator UNIPOLAR y filtros de malla)
PAW-P+174EEVPACK	Pack 5 de válvula de expansión electrónica (1 válvula de expansión ≤ 96,0 kW [R410A/R32] y 1 estator UNIPOLAR y filtros de malla)
PAW-P+100PGNEPACK	Pack de mando a distancia (1 PGNE de 132 x 64 mm, panel de montaje y 1 cable L= 1,5 m, conectores telefónicos)



R32

ECO i EX ECO i



Controlador integrado.

Kit de conexión UTA MAH4M para ECOi de 2 tubos combinación de 16 a 48 HP · R32

Kit UTA PAW-P+100MAH4M			16 HP	18 HP	20 HP	22 HP	24 HP	26 HP	28 HP	30 HP
Kit de conexión UTA			145EEVPACK	145EEVPACK	145EEVPACK	145EEVPACK	156EEVPACK	156EEVPACK	156EEVPACK	174EEVPACK
Unidad exterior			2×U-8MZ1E8	U-8MZ1E8 + U-10MZ1E8	2×U-10MZ1E8	U-10MZ1E8 + U-12MZ1E8	2×U-12MZ1E8	2×U-8MZ1E8 + U-10MZ1E8	U-8MZ1E8 + 2×U-10MZ1E8	3×U-10MZ1E8
Combinación múltiple			8+8	8+10	10+10	10+12	12+12	8+8+10	8+10+10	10+10+10
Potencia frigorífica nominal		kW	44,8	50,4	56,0	61,5	67,0	72,8	78,4	84,0
Potencia calorífica nominal		kW	50,0	56,5	63,0	69,0	75,0	81,5	88,0	94,5
Mínimo de refrigeración continua [1]		kW	15,9	15,9	15,9	15,9	23,3	23,3	23,3	32,8
Mínimo de calefacción continua [2]		kW	18,0	18,0	18,0	18,0	26,3	26,3	26,3	37,1
Caudal de aire	Mín.	m³/h	3400	3700	4000	4000	4000	5400	5700	6000
	Máx.	m³/h	16000	20000	20000	20000	20000	24000	26000	30000
Volumen del intercambiador de calor de la batería DX de la UTA	Mín.	dm³	4,0	4,0	4,0	4,0	4,0	6,0	6,0	6,0
	Máx.	dm³	15,0	18,0	20,0	22,0	24,0	27,0	28,5	30,0
Longitud de tuberías	Mín. / Máx.	m	10/100	10/100	10/100	10/100	10/100	10/100	10/100	10/100
Longitud de derivación máxima		m	12	12	12	12	12	12	12	12
Diferencia máxima de longitud de la tubería después de la primera unión		m	10	10	10	10	10	10	10	10
Desnivel (int./ext.) máximo		m	10	10	10	10	10	10	10	10
Conexiones de tuberías para EEV		mm	10	10	10	10	16	16	16	7/8"
Diámetro de la tubería de derivación	Líquido	Pulg. (mm)	1/2 (12,70)	1/2 (12,70)	1/2 (12,70)	1/2 (12,70)	1/2 (12,70)	1/2 (12,70)	1/2 (12,70)	5/8 (15,88)
	Gas	Pulg. (mm)	1 1/8 (28,58)	1 1/8 (28,58)	1 1/8 (28,58)	1 1/8 (28,58)	1 1/8 (28,58)	1 1/8 (28,58)	1 1/8 (28,58)	1 3/8 (34,98)
Temperatura en el serpentín	Frío mín. ~ máx.	°C DB	12 ~ 32	12 ~ 32	12 ~ 32	12 ~ 32	12 ~ 32	12 ~ 32	12 ~ 32	12 ~ 32
		°C WB	8 ~ 25	8 ~ 25	8 ~ 25	8 ~ 25	8 ~ 25	8 ~ 25	8 ~ 25	8 ~ 25
	Calor mín. ~ máx.	°C DB	0 ~ 32 [3]	0 ~ 32 [3]	0 ~ 32 [3]	0 ~ 32 [3]	0 ~ 32 [3]	0 ~ 32 [3]	0 ~ 32 [3]	0 ~ 32 [3]
Temperatura exterior	Frío mín. ~ máx.	°C DB	-10 ~ 50	-10 ~ 50	-10 ~ 50	-10 ~ 50	-10 ~ 50	-10 ~ 50	-10 ~ 50	-10 ~ 50
	Calor mín. ~ máx.	°C WB	-25 ~ 24 [4]	-25 ~ 24 [4]	-25 ~ 24 [4]	-25 ~ 24 [4]	-25 ~ 24 [4]	-25 ~ 24 [4]	-25 ~ 24 [4]	-25 ~ 24 [4]

Kit UTA PAW-P+100MAH4M			32 HP	34 HP	36 HP	38 HP	40 HP	42 HP	44 HP	46 HP	48 HP
Kit de conexión UTA			174EEVPACK	174EEVPACK	174EEVPACK	174EEVPACK	174EEVPACK	174EEVPACK	174EEVPACK	174EEVPACK	174EEVPACK
Unidad exterior			2×U-10MZ1E8 + U-12MZ1E8	U-10MZ1E8 + 2×U-12MZ1E8	3×U-12MZ1E8	U-8MZ1E8 + 3×U-10MZ1E8	4×U-10MZ1E8	3×U-10MZ1E8 + U-12MZ1E8	2×U-10MZ1E8 + 2×U-12MZ1E8	U-10MZ1E8 + 3×U-12MZ1E8	4×U-12MZ1E8
Combinación múltiple			10+10+12	10+12+12	12+12+12	8+10+10+10	10+10+10+10	10+10+10+12	10+10+12+12	10+12+12+12	12+12+12+12
Potencia frigorífica nominal		kW	89,5	95,0	100,0	106,0	112,0	117,0	123,0	128,0	134,0
Potencia calorífica nominal		kW	100,0	106,0	112,0	119,0	126,0	132,0	138,0	144,0	150,0
Mínimo de refrigeración continua [1]		kW	32,8	32,8	32,8	32,8	32,8	32,8	32,8	32,8	32,8
Mínimo de calefacción continua [2]		kW	37,1	37,1	37,1	37,1	37,1	37,1	37,1	37,1	37,1
Caudal de aire	Mín.	m³/h	6000	6000	6000	7700	8000	8000	8000	8000	8000
	Máx.	m³/h	30000	30000	30000	34000	36000	38000	40000	40000	40000
Volumen del intercambiador de calor de la batería DX de la UTA	Mín.	dm³	6,0	6,0	6,0	8,0	8,0	8,0	8,0	8,0	8,0
	Máx.	dm³	32,0	34,0	36,0	38,0	40,0	42,0	44,0	46,0	48,0
Longitud de tuberías	Mín. / Máx.	m	10/100	10/100	10/100	10/100	10/100	10/100	10/100	10/100	10/100
Longitud de derivación máxima		m	12	12	12	12	12	12	12	12	12
Diferencia máxima de longitud de la tubería después de la primera unión		m	10	10	10	10	10	10	10	10	10
Desnivel (int./ext.) máximo		m	10	10	10	10	10	10	10	10	10
Conexiones de tuberías para EEV		mm	7/8"	7/8"	7/8"	7/8"	7/8"	7/8"	7/8"	7/8"	7/8"
Diámetro de la tubería de derivación	Líquido	Pulg. (mm)	5/8 (15,88)	5/8 (15,88)	5/8 (15,88)	5/8 (15,88)	5/8 (15,88)	5/8 (15,88)	5/8 (15,88)	5/8 (15,88)	5/8 (15,88)
	Gas	Pulg. (mm)	1 3/8 (34,98)	1 3/8 (34,98)	1 3/8 (34,98)	1 3/8 (34,98)	1 3/8 (34,98)	1 3/8 (34,98)	1 3/8 (34,98)	1 3/8 (34,98)	1 3/8 (34,98)
Temperatura en el serpentín	Frío mín. ~ máx.	°C DB	12 ~ 32	12 ~ 32	12 ~ 32	12 ~ 32	12 ~ 32	12 ~ 32	12 ~ 32	12 ~ 32	12 ~ 32
		°C WB	8 ~ 25	8 ~ 25	8 ~ 25	8 ~ 25	8 ~ 25	8 ~ 25	8 ~ 25	8 ~ 25	8 ~ 25
	Calor mín. ~ máx.	°C DB	0 ~ 32 [3]	0 ~ 32 [3]	0 ~ 32 [3]	0 ~ 32 [3]	0 ~ 32 [3]	0 ~ 32 [3]	0 ~ 32 [3]	0 ~ 32 [3]	0 ~ 32 [3]
Temperatura exterior	Frío mín. ~ máx.	°C DB	-10 ~ 50	-10 ~ 50	-10 ~ 50	-10 ~ 50	-10 ~ 50	-10 ~ 50	-10 ~ 50	-10 ~ 50	-10 ~ 50
	Calor mín. ~ máx.	°C WB	-25 ~ 24 [4]	-25 ~ 24 [4]	-25 ~ 24 [4]	-25 ~ 24 [4]	-25 ~ 24 [4]	-25 ~ 24 [4]	-25 ~ 24 [4]	-25 ~ 24 [4]	-25 ~ 24 [4]

1) En condiciones nominales con 35 °C TS en exterior y 27 °C TS / 19 °C TH en la batería. 2) En condiciones nominales con 7 °C TS / 6 °C TH en exterior y 20 °C TS en la batería. 3) En caso de que la temperatura en el serpentín sea de 5 °C o inferior y de 31 °C o superior, el caudal de aire se restringirá. 4) En caso de que la temperatura en el serpentín sea superior a +18 °C (TH) en modo calor, podría producirse un funcionamiento intermitente.

Condiciones nominales: aire interior (frío) 27 °C TS / 19 °C TH. Aire exterior (frío) 35 °C TS / 24 °C TH. Aire interior (calor) 20 °C TS. Aire exterior (calor) 7 °C TS / 6 °C TH. (TS: temperatura seca; TH: temperatura húmeda).
Especificaciones sujetas a cambios sin previo aviso. Para obtener información detallada acerca de la ErP / el etiquetado energético, visita nuestras páginas www.aircon.panasonic.es o www.ptc.panasonic.eu.

Kit de conexión UTA MAH4M para ECOi de 2 tubos

· Cubierta compacta para ahorrar espacio
· Comunicación Modbus directa sin necesidad de interfaces adicionales
· Control preciso con transductor de presión
· PAW-P+100MAH4M (Al x An x Pr): 300 x 400 x 150 mm, 11 kg





Controlador integrado.

ECOi EX ECOi

Kit UTA PAW-P+100MAH4M			4 HP	5 HP	6 HP	8 HP LE1	8 HP ME2	10 HP LE1
Kit de conexión UTA			116EEVPACK	116EEVPACK	116EEVPACK	133EEVPACK	133EEVPACK	133EEVPACK
Unidad exterior			U-4LE2E5(8)	U-5LE2E5(8)	U-6LE2E5(8)	U-8LE1E8	U-8ME2E8	U-10LE1E8
Potencia frigorífica nominal		kW	12,0	14,0	16,0	22,4	22,4	28,0
Potencia calorífica nominal		kW	12,5	16,0	17,0	25,0	25,0	31,5
Mínimo de refrigeración continua [1]		kW	4,3	4,3	4,3	7,0	7,0	7,0
Mínimo de calefacción continua [2]		kW	5,0	5,0	5,0	8,1	8,1	8,1
Caudal de aire	Mín.	m³/h	1100	1100	1100	1700	1700	2000
	Máx.	m³/h	4000	5000	5000	8000	10000	8600
Volumen del intercambiador de calor de la batería DX de la UTA	Mín.	dm³	1,5	1,5	1,5	2,0	2,0	2,0
	Máx.	dm³	5,5	6,3	7,0	7,0	10,0	7,0
Longitud de tuberías	Mín. / Máx.	m	10/100	10/100	10/100	10/100	10/100	10/100
Longitud de derivación máxima		m	12	12	12	12	12	12
Diferencia máxima de longitud de la tubería después de la primera unión		m	10	10	10	10	10	10
Desnivel (int./ext.) máximo		m	10	10	10	10	10	10
Conexiones de tuberías para EEV		mm	8	8	8	10	10	10
Diámetro de la tubería de derivación	Líquido	Pulg. (mm)	3/8 (9,52)	3/8 (9,52)	3/8 (9,52)	3/8 (9,52)	3/8 (9,52)	3/8 (9,52)
	Gas	Pulg. (mm)	5/8 (15,88)	5/8 (15,88)	5/8 (15,88)	3/4 (19,05)	3/4 (19,05)	7/8 (22,22)
Temperatura en el serpentín	Frío mín. ~ máx.	°C DB	12/32	12/32	12/32	12/32	12/32	12/32
		°C WB	8/25	8/25	8/25	8/25	8/25	8/25
	Calor mín. ~ máx.	°C DB	0/32 [3]	0/32 [3]	0/32 [3]	0/32 [3]	0/32 [3]	0/32 [3]
Temperatura exterior	Frío mín. ~ máx.	°C DB	-10/46	-10/46	-10/46	-10/46	-10/46	-10/46
	Calor mín. ~ máx.	°C WB	-20/18	-20/18	-20/18	-20/18	-25/18	-20/18

Kit UTA PAW-P+100MAH4M			10 HP ME2	12 HP	14 HP	16 HP	18 HP	20 HP
Kit de conexión UTA			133EEVPACK	133EEVPACK	145EEVPACK	145EEVPACK	145EEVPACK	156EEVPACK
Unidad exterior			U-10ME2E8	U-12ME2E8	U-14ME2E8	U-16ME2E8	U-18ME2E8	2×U-10ME2E8
Potencia frigorífica nominal		kW	28,0	33,5	40,0	45,0	50,0	56,0
Potencia calorífica nominal		kW	31,5	37,5	45,0	50,0	56,0	63,0
Mínimo de refrigeración continua [1]		kW	7,0	7,0	10,4	10,4	10,4	15,3
Mínimo de calefacción continua [2]		kW	8,1	8,1	12,0	12,0	12,0	17,5
Caudal de aire volume	Mín.	m³/h	2000	2000	3500	3500	5000	5000
	Máx.	m³/h	10000	10000	12000	12000	20000	20000
Volumen del intercambiador de calor de la batería DX de la UTA	Mín.	dm³	2,0	3,0	3,0	4,0	4,0	4,0
	Máx.	dm³	10,0	17,0	17,0	17,0	19,0	19,0
Longitud de tuberías	Mín. / Máx.	m	10/100	10/100	10/100	10/100	10/100	10/100
Longitud de derivación máxima		m	12	12	12	12	12	12
Diferencia máxima de longitud de la tubería después de la primera unión		m	10	10	10	10	10	10
Desnivel (int./ext.) máximo		m	10	10	10	10	10	10
Conexiones de tuberías para EEV		mm	10	10	10	10	10	16
Diámetro de la tubería de derivación	Líquido	Pulg. (mm)	3/8 (9,52)	1/2 (12,70)	1/2 (12,70)	1/2 (12,70)	5/8 (15,88)	5/8 (15,88)
	Gas	Pulg. (mm)	7/8 (22,22)	1 1/8 (28,58)	1 1/8 (28,58)	1 1/8 (28,58)	1 1/8 (28,58)	1 1/8 (28,58)
Temperatura en el serpentín	Frío mín. ~ máx.	°C DB	12/32	12/32	12/32	12/32	12/32	12/32
		°C WB	8/25	8/25	8/25	8/25	8/25	8/25
	Calor mín. ~ máx.	°C DB	0/32 [3]	0/32 [3]	0/32 [3]	0/32 [3]	0/32 [3]	0/32 [3]
Temperatura exterior	Frío mín. ~ máx.	°C DB	-10/46	-10/46	-10/46	-10/46	-10/46	-10/46
	Calor mín. ~ máx.	°C WB	-25/18	-25/18	-25/18	-25/18	-25/18	-25/18

1) En condiciones nominales con 35 °C TS en exterior y 27 °C TS / 19 °C TH en la batería. 2) En condiciones nominales con 7 °C TS / 6 °C TH en exterior y 20 °C TS en la batería. 3) En caso de que la temperatura en el serpentín sea de 5 °C o inferior y de 31 °C o superior, el caudal de aire se restringirá.



ECOi EX ECOi



Controlador integrado.

Kit de conexión UTA MAH4M para ECOi de 2 tubos combinación de 22 a 34 HP · R410A

Kit UTA PAW-P+100MAH4M			22 HP	24 HP	26 HP	28 HP	30 HP	32 HP	34 HP
Kit de conexión UTA			156EEVPACK	174EEVPACK	174EEVPACK	174EEVPACK	174EEVPACK	174EEVPACK	174EEVPACK
Unidad exterior			U-10ME2E8 + U-12ME2E8	2×U-12ME2E8	U-10ME2E8 + U-16ME2E8	U-12ME2E8 + U-16ME2E8	U-14ME2E8 + U-16ME2E8	2×U-16ME2E8	U-14ME2E8 + U-20ME2E8
Combinación múltiple			10+12	12+12	10+16	12+16	14+16	16+16	14+20
Potencia frigorífica nominal		kW	61,5	68,0	73,0	78,5	85,0	90,0	96,0
Potencia calorífica nominal		kW	69,0	76,5	81,5	87,5	95,0	100,0	108,0
Mínimo de refrigeración continua [1]		kW	15,3	21,5	21,5	21,5	21,5	21,5	21,5
Mínimo de calefacción continua [2]		kW	17,5	24,7	24,7	24,7	24,7	24,7	24,7
Caudal de aire volume	Mín.	m³/h	6000	6000	6000	6000	7000	7000	8500
	Máx.	m³/h	24000	24000	24000	25000	25000	25000	30000
Volumen del intercambiador de calor de la batería DX de la UTA	Mín.	dm³	5,0	6,0	6,0	6,0	6,0	6,0	7,0
	Máx.	dm³	27,0	34,0	27,0	34,0	34,0	34,0	36,0
Longitud de tuberías	Mín. / Máx.	m	10/100	10/100	10/100	10/100	10/100	10/100	10/100
Longitud de derivación máxima		m	12	12	12	12	12	12	12
Diferencia máxima de longitud de la tubería después de la primera unión		m	10	10	10	10	10	10	10
Desnivel (int./ext.) máximo		m	10	10	10	10	10	10	10
Conexiones de tuberías para EEV		mm	16	7/8"	7/8"	7/8"	7/8"	7/8"	7/8"
Diámetro de la tubería de derivación	Líquido	Pulg. (mm)	5/8 (15,88)	5/8 (15,88)	3/4 (19,05)	3/4 (19,05)	3/4 (19,05)	3/4 (19,05)	3/4 (19,05)
	Gas	Pulg. (mm)	1 1/8 (28,58)	1 1/8 (28,58)	1 1/4 (31,75)	1 1/4 (31,75)	1 1/4 (31,75)	1 1/4 (31,75)	1 1/4 (31,75)
Temperatura en el serpentín	Frío mín. ~ máx.	°C DB	12/32	12/32	12/32	12/32	12/32	12/32	12/32
		°C WB	8/25	8/25	8/25	8/25	8/25	8/25	8/25
	Calor mín. ~ máx.	°C DB	0/32 [3]	0/32 [3]	0/32 [3]	0/32 [3]	0/32 [3]	0/32 [3]	0/32 [3]
Temperatura exterior	Frío mín. ~ máx.	°C DB	-10/46	-10/46	-10/46	-10/46	-10/46	-10/46	-10/46
	Calor mín. ~ máx.	°C WB	-25/18	-25/18	-25/18	-25/18	-25/18	-25/18	-25/18

1) En condiciones nominales con 35 °C TS en exterior y 27 °C TS / 19 °C TH en la batería. 2) En condiciones nominales con 7 °C TS / 6 °C TH en exterior y 20 °C TS en la batería. 3) En caso de que la temperatura en el serpentín sea de 5 °C o inferior y de 31 °C o superior, el caudal de aire se restringirá.

Accesorios	
PAW-P+102SENSPACK	Pack 1 de sensor para el kit de conexión UTA (2 sensores PT1000 HT IP67 -50/250 CABLE 6 m PCK)
PAW-P+116EEVPACK	Pack 1 de válvula de expansión electrónica (1 válvula de expansión ≤ 16 kW [R410A/R32] y 1 estator UNIPOLAR y filtros de malla)
PAW-P+133EEVPACK	Pack 2 de válvula de expansión electrónica (1 válvula de expansión ≤ 33 kW [R410A/R32] y 1 estator UNIPOLAR y filtros de malla)
PAW-P+145EEVPACK	Pack 3 de válvula de expansión electrónica (1 válvula de expansión ≤ 45 kW [R410A/R32] y 1 estator UNIPOLAR y filtros de malla)

Accesorios	
PAW-P+156EEVPACK	Pack 4 de válvula de expansión electrónica (1 válvula de expansión ≤ 61,5 kW [R410A/R32] y 1 estator UNIPOLAR y filtros de malla)
PAW-P+174EEVPACK	Pack 5 de válvula de expansión electrónica (1 válvula de expansión ≤ 96,0 kW [R410A/R32] y 1 estator UNIPOLAR y filtros de malla)
PAW-P+100PGNEPACK	Pack de mando a distancia (1 PGNE de 132 x 64 mm, panel de montaje y 1 cable L= 1,5 m, conectores telefónicos)

Condiciones nominales: aire interior (frío) 27 °C TS / 19 °C TH. Aire exterior (frío) 35 °C TS / 24 °C TH. Aire interior (calor) 20 °C TS. Aire exterior (calor) 7 °C TS / 6 °C TH. (TS: temperatura seca; TH: temperatura húmeda).
Especificaciones sujetas a cambios sin previo aviso. Para obtener información detallada acerca de la ErP / el etiquetado energético, visita nuestras páginas www.aircon.panasonic.es o www.ptc.panasonic.eu.

Ventilación con recuperación de energía - Serie ZY

· Gama ampliada con 9 modelos, incluido el modelo de 2000 m³/h
· Motores DC
· Presión estática externa de hasta 150 Pa
· Filtro de grado F7 incorporado de serie
· Control remoto intuitivo
· Integración de BMS con RS485





Caudal nominal			150 m³/h	250 m³/h	350 m³/h	500 m³/h	650 m³/h	800 m³/h	1000 m³/h	1500 m³/h	2000 m³/h
Unidad interior			**FV-15ZY1G**	**FV-25ZY1G**	**FV-35ZY1G**	**FV-50ZY1G**	**FV-65ZY1G**	**FV-80ZY1G**	**FV-1KZY1G**	**FV-1HZY1G**	**FV-2KZY1G**
Suministro eléctrico	Tensión	V	220 - 240	220 - 240	220 - 240	220 - 240	220 - 240	220 - 240	220 - 240	220 - 240	220 - 240
	Fase		Monofásica	Monofásica	Monofásica	Monofásica	Monofásica	Monofásica	Monofásica	Monofásica	Monofásica
	Frecuencia	Hz	50	50	50	50	50	50	50	50	50
Tipo de motor			DC	DC	DC	DC	DC	DC	DC	DC	DC
Ventilación con recuperación de energía											
Caudal de aire	Máx.	m³/h	150	250	350	500	650	800	1000	1500	2000
Presión estática externa	Máx.	Pa	100	120	140	130	150	150	150	130	130
Presión sonora 2)	Máx.	dB(A)	37	38	39	43	45	45	46	49	51
Consumo	Máx.	W	76 ~ 84	106 ~ 117	141 ~ 155,5	180 ~ 198	420 ~ 462	470 ~ 517	550 ~ 605	940 ~ 1034	1100 ~ 1210
Eficiencia del intercambio de calor 3)											
Refrigeración	Máx.	%	68,0	69,0	71,0	65,0	64,0	63,0	65,0	63,0	65,0
Calefacción	Máx.	%	83,0	82,0	83,0	81,0	82,0	83,0	82,0	83,0	82,0
Eficiencia del intercambio de entalpía											
Refrigeración	Máx.	%	66,0	66,0	67,0	62,5	62,5	63,5	63,0	63,5	63,0
Calefacción	Máx.	%	76,0	74,0	75,0	73,0	72,0	73,0	74,0	73,0	74,0
Diámetro del adaptador		mm	100	150	150	200	200	250	250	250	250
Dimensiones	Al x An x Pr	mm	289 x 610 x 860	289 x 735 x 860	331 x 874 x 968	331 x 1016 x 968	404 x 954 x 1008	404 x 1004 x 1224	404 x 1231 x 1224	808 x 1004 x 1224	808 x 1231 x 1224
Peso neto		kg	23	27	37	40	48	60	64	119	142

1) Distintas dimensiones en función de los modelos. 2) Medición del ruido a 1,5 m por debajo del centro de la unidad principal (cámara anecoica). 3) Norma JIS B 8628 (2003) para la medición de la eficiencia del intercambio de calor.*La norma JIS B 8628 (2017) se utiliza en el entorno de medición. * Se incluye mando a distancia.

Accesorios	
FV-FP15ZY1G	Filtro de recambio de alta eficiencia para FV-15ZY1G
FV-FP25ZY1G	Filtro de recambio de alta eficiencia para FV-25ZY1G
FV-FP35ZY1G	Filtro de recambio de alta eficiencia para FV-35ZY1G
FV-FP50ZY1G	Filtro de recambio de alta eficiencia para FV-50ZY1G
FV-FP65ZY1G	Filtro de recambio de alta eficiencia para FV-65ZY1G

* Estos modelos requieren dos juegos de filtros.

Accesorios	
FV-FP80ZY1G	Filtro de recambio de alta eficiencia para FV-80ZY1G y FV-1HZY1G 1)
FV-FP1KZY1G	Filtro de recambio de alta eficiencia para FV-1KZY1G y FV-2KZY1G 1)

Recupera hasta el 83 % del calor de salida del aire

La Serie ZY logra más de un 80 % de eficiencia en el intercambio de calor en todas las versiones 1). La alta tasa de recuperación optimiza los costes operativos y se puede considerar una solución sostenible.

1) Funcionamiento en modo calefacción, configuración H1 de la velocidad.

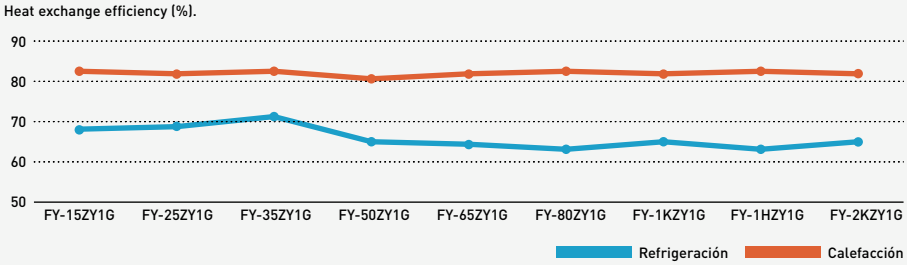

Ejemplo de curva PQ según ajuste del volumen de ventilación.

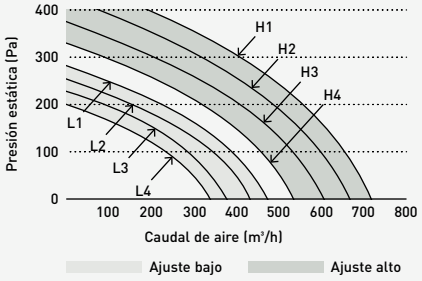

Ajuste sencillo para conseguir el equilibrio del volumen de aire

Los motores DC están equipados con ajustes de control independientes para el suministro y la evacuación de aire. El equilibrio del volumen del aire se puede ajustar fácilmente gracias a cuatro ajustes de velocidad para cada modo operativo alto/bajo.

Control remoto intuitivo con conexión RS485.

· Pantalla sencilla y limpia con panel con retroiluminación blanco
· Terminal RS485 instalado para integrar con sistemas de gestión de edificios
· Caja de conexiones metálica incluida en el paquete





Ventilación con recuperación de energía con batería DX - Serie HRPT · R32 / R410A

COMPATIBLE CON TODAS LAS SOLUCIONES DE CONECTIVIDAD DE PANASONIC. PARA OBTENER MÁS INFORMACIÓN, CONSULTAR LA SECCIÓN SISTEMAS DE CONTROL

Unidad interior con intercambiador de calor de alta eficiencia			PAW-HRPT40HX		PAW-HRPT80HX		PAW-HRPT120HX		PAW-HRPT160HX		PAW-HRPT200HX	
Suministro eléctrico	Tensión	V	230		230		230		230		380	
	Fase		Monofásica		Monofásica		Monofásica		Monofásica		Trifásica	
	Frecuencia	Hz	50		50		50		50		50	
Ventilación con recuperación de calor [1]			Refrigeración	Calefacción	Refrigeración	Calefacción	Refrigeración	Calefacción	Refrigeración	Calefacción	Refrigeración	Calefacción
Eficiencia de temperatura		%	63,4	76,7	60,0	73,5	61,4	75,0	62,2	76,0	59,4	73,2
Eficiencia entálpica		%	52,3	53,2	47,8	49,2	49,5	50,7	50,0	51,2	46,8	48,3
Peso		kg	70		114		150		184		194	

Unidad interior con intercambiador de calor sensible			PAW-HRPT40		PAW-HRPT80		PAW-HRPT120		PAW-HRPT160		PAW-HRPT200	
Suministro eléctrico	Tensión	V	230		230		230		230		380	
	Fase		Monofásica		Monofásica		Monofásica		Monofásica		Trifásica	
	Frecuencia	Hz	50		50		50		50		50	
Ventilación con recuperación de calor [1]			Refrigeración	Calefacción	Refrigeración	Calefacción	Refrigeración	Calefacción	Refrigeración	Calefacción	Refrigeración	Calefacción
Eficiencia de temperatura		%	84,6	84,9	84,3	84,7	84,8	85,2	84,7	85,1	83,8	84,2
Peso		kg	66		110		145		180		190	

Datos comunes												
Batería DX [2]			Refrigeración	Calefacción	Refrigeración	Calefacción	Refrigeración	Calefacción	Refrigeración	Calefacción	Refrigeración	Calefacción
Total / Potencia sensible		kW	3,0 / 2,4	3,2	6,0 / 4,1	6,2	8,0 / 5,5	8,3	10,0 / 7,1	11,0	12,5 / 8,6	12,8
Corriente de entrada máxima		A	1,5		2,2		4,1		4,4		3,3	
Presión sonora @1 m / @3 m		dB(A)	41 / 35		51 / 43		42 / 36		49 / 41		57 / 49	
Caudal de aire	Nominal	m³/h	400		800		1200		1600		2000	
Presión estática externa	Alto	Pa	150		150		150		150		150	
Dimensiones	Al x An x Pr	mm	286 x 1003 x 1475		425 x 1226 x 1878		425 x 1628 x 1878		425 x 2030 x 1720		425 x 2030 x 1878	
Diámetro tubería	Líquido	Pulg. (mm)	1/4 (6,35)		1/4 (6,35)		3/8 (9,52)		3/8 (9,52)		3/8 (9,52)	
	Gas	Pulg. (mm)	1/2 (12,70)		1/2 (12,70)		5/8 (15,88)		5/8 (15,88)		5/8 (15,88)	

1) Los datos hacen referencia a las condiciones siguientes (UNI EN 13141-7): caudal de aire nominal, aire exterior en calefacción a 5 °C con 72 % de HR/aire expulsado a 25 °C con 28 % HR; refrigeración a 35 °C con 40 % de HR/aire expulsado a 27 °C con 48 % de HR. 2) Los datos hacen referencia a las siguientes condiciones: caudal de aire nominal, serpentín de entrada de refrigeración en verano a 27 °C con 48 % de humedad relativa / serpentín de entrada de calefacción en invierno a 20 °C con 50 % de humedad relativa. * Imagen para PAW-HRPT40.

Accesorios	
CZ-RTC6W	Mando de pared CONEX (no inalámbrico), blanco
CZ-RTC6WBL	Mando de pared CONEX con Bluetooth®, blanco
CZ-RTC6	Mando de pared CONEX (no inalámbrico), negro
CZ-RTC6BL	Mando de pared CONEX con Bluetooth®, negro
CZ-RTC5B	Mando de pared con función Econavi

Accesorios	
CZ-RWS3 + CZ-RWRC3	Mando inalámbrico con infrarrojos y receptor
PAW-RE2C4-MOD-WH	Controlador de sala para hoteles, blanco
PAW-RE2C4-MOD-BK	Controlador de sala para hoteles, negro
PAW-RE2D4-WH	Control de pantalla táctil para hoteles, blanco
PAW-RE2D4-BK	Control de pantalla táctil para hoteles, negro

La tecnología en el punto de mira

- Ventilación de doble caudal con ventilador EC y recuperación de calor de alta eficiencia (>85 % η)
- Existen 5 gamas con caudales de aire de 400, 800, 1200, 1600 y 2000 m³/h
- Dos tipos de intercambiador de calor de poliestireno (alta eficiencia y sensibilidad) con caudales a contdifusorriente y sistema de derivación integrado de serie
- Desescarche automático del intercambiador
- El bajo consumo y los motores EC con control electrónico de la velocidad garantizan una elevada presión estática útil para la conexión circular de entrada a los conductos de aire
- Amplio rango de temperatura ambiente hasta +50 °C y -15 °C
- Conexión Modbus disponible

Interconexión a unidades de interior/exterior

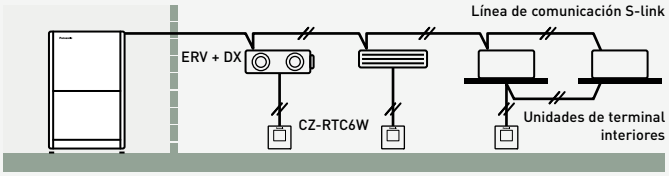

Rendimiento de los ventiladores

Los motores EC con control electrónico de la velocidad garantizan valores elevados de presión estática disponible para los conductos.

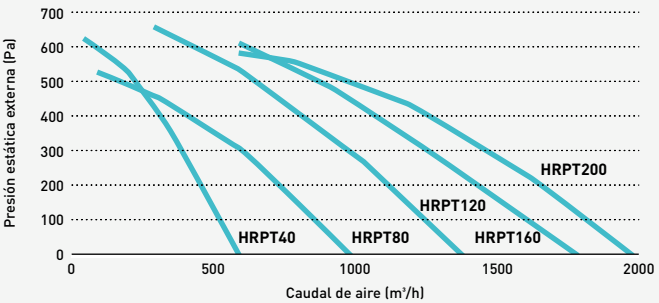

VENTILADOR AUTOMÁTICO | CONTROL DE HUMEDAD DRY | REINICIO AUTOMÁTICO | BOMBA DE DRENAJE INCORPORADA | CONECTIVIDAD BMS

Condiciones nominales: aire interior (frío) 27 °C TS / 19 °C TH. Aire exterior (frío) 35 °C TS / 24 °C TH. Aire interior (calor) 20 °C TS. Aire exterior (calor) 7 °C TS / 6 °C TH. (TS: temperatura seca; TH: temperatura húmeda).
Especificaciones sujetas a cambios sin previo aviso. Para obtener información detallada acerca de la ErP / el etiquetado energético, visita nuestras páginas www.aircon.panasonic.es o www.ptc.panasonic.eu.

NUEVO Cortina de aire con batería DX, conectada a ECOi de 2 tubos

- Control avanzado del desescarche sin interrumpir el efecto de cortina de aire ni provocar corrientes de aire frío
- Tres opciones de instalación: suspendida, cassette o integrada
- Funcionamiento silencioso

*Incluye dos controladores remotos: un controlador remoto con pantalla táctil y un controlador inteligente integrado para la configuración.





Control remoto con pantalla táctil*.

Altura de salida del aire 2,8 m			PAW-M2-100R	PAW-M2-150R	PAW-M2-200R	PAW-M2-250R
Potencia de la unidad exterior			**4 HP**	**5 HP**	**8 HP**	**10 HP**
Potencia frigorífica [1]	Máx.	kW	7,6	12,0	16,3	20,5
Potencia calorífica [2]	Máx.	kW	9,4	15,0	20,7	25,6
Caudal de aire	Alto	m³/h	1800	2700	3600	4500
Intercambiador de calor	Volumen	L	1,60	2,80	3,90	5,10
Consumo eléctrico del ventilador	230 V / 50 Hz	kW	0,33	0,50	0,66	0,83
Intensidad	230 V / 50 Hz	A	2,40	3,60	4,80	6,00
Presión sonora [3]	Máx.	dB(A)	56	57	58	59
Dimensiones	Al x An x Pr (x D [4])	mm	300 x 1000 x 750 (x 890)	300 x 1500 x 750 (x 890)	300 x 2000 x 750 (x 890)	300 x 2500 x 750 (x 890)
Peso neto		kg	61	74	96	138
Tipo de ventilador			EC	EC	EC	EC
Diámetro tubería [5]	Líquido / Gas	Pulg. (mm)	1/4 (6,35) / 1/2 (12,70)	3/8 (9,52) / 5/8 (15,88)	3/8 (9,52) / 5/8 (15,88)	1/2 (12,70) / 7/8 (22,22)
Ancho de la puerta		m	1,0	1,5	2,0	2,5
Refrigerante			R32 / R410A	R32 / R410A	R32 / R410A	R32 / R410A

Datos provisionales

Altura de salida del aire 3,2 m			PAW-M3-100R	PAW-M3-150R	PAW-M3-200R	PAW-M3-250R
Potencia de la unidad exterior			**4 HP**	**6 HP**	**10 HP**	**10 HP**
Potencia frigorífica [1]	Máx.	kW	10,0	13,8	21,7	25,2
Potencia calorífica [2]	Máx.	kW	11,4	17,0	25,7	30,2
Caudal de aire	Alto	m³/h	2400	3200	4900	5700
Intercambiador de calor	Volumen	L	1,60	2,80	3,90	5,10
Consumo eléctrico del ventilador	230 V / 50 Hz	kW	0,50	0,66	0,99	1,16
Intensidad	230 V / 50 Hz	A	3,60	4,80	7,20	8,40
Presión sonora [3]	Máx.	dB(A)	58	59	60	61
Dimensiones	Al x An x Pr (x D [4])	mm	300 x 1000 x 750 (x 890)	300 x 1500 x 750 (x 890)	300 x 2000 x 750 (x 890)	300 x 2500 x 750 (x 890)
Peso neto		kg	65	78	104	145
Tipo de ventilador			EC	EC	EC	EC
Diámetro tubería [5]	Líquido / Gas	Pulg. (mm)	3/8 (9,52) / 5/8 (15,88)	3/8 (9,52) / 5/8 (15,88)	1/2 (12,70) / 7/8 (22,22)	1/2 (12,70) / 7/8 (22,22)
Ancho de la puerta		m	1,0	1,5	2,0	2,5
Refrigerante			R32 / R410A	R32 / R410A	R32 / R410A	R32 / R410A

1) Temperatura mínima de descarga de 17 °C. Con una temperatura de admisión de aire de 27 °C (50 % de humedad relativa), temperatura de evaporación de 4,5 °C, sobrecalentamiento (SH) 3 K, subenfriamiento (SC) 20 K. 2) Temperatura de admisión de aire de 20 °C, refrigerante R32, temperatura exterior –0 °C, temperatura de condensación 48 °C, sobrecalentamiento (SH) 40 K y subenfriamiento (SC) 3 K. 3) Medición realizada a una distancia de 3,0 m. 4) Profundidad (incluidos los soportes) para los modelos de montaje en cassette y empotrados. Para el modelo empotrado, la altura aumenta en 100 mm para los conductos. 5) Diámetro de las tuberías hacia la unidad exterior. El puerto de conexión de la cortina de aire es de 1/2" (12,7 mm) o 7/8" (22 mm) para todos los tamaños. Para los modelos más pequeños, se requieren adaptadores de suministro local para garantizar una conexión correcta de las tuberías.

Accesorios	
PAW-CDP1	kit de bomba de drenaje

La tecnología en el punto de mira

- El control avanzado del desescarche mantiene el efecto de cortina de aire sin corrientes de aire frío
- Cuatro longitudes de cortina de aire disponibles: M2 y M3: 1,0 m, 1,5 m, 2,0 m y 2,5 m
- Altura de instalación hasta 3,2 m
- Instalación flexible: suspendida de serie, cassette o empotrada opcional*
- Incluye un controlador remoto con pantalla táctil fácil de usar
- Gestión sencilla de los ajustes mediante el control con pantalla táctil
- El control inteligente opcional de la temperatura se ajusta automáticamente a las condiciones exteriores
- Control integrado con sensor de puerta y función BMS que permite encender o apagar la unidad
- Configuración escalable: agrupa hasta 10 unidades para un funcionamiento sincronizado
- Bomba de drenaje opcional

*Tipo cassette (PAW-M2-100/150/200/250GVP, PAW-M3-100/150/200/250GVP) o tipo empotrado (PAW-M3-100/150/200/250BVP, PAW-M3-100/150/200/250BVP) disponibles bajo pedido.

Alturas de instalación y tres posibilidades de montaje

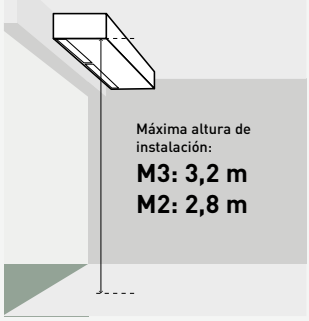

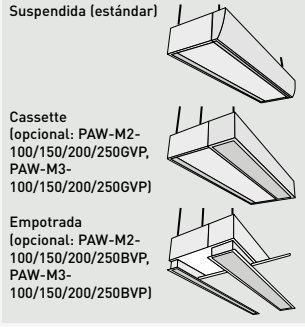



air-e™

nanoe™ X

air-e generador nanoe X de instalación en el techo

- Tecnología nanoe™ X (Generador Mark 1= 4,8 billones de radicales hidroxilo/segundo)
- Funcionamiento silencioso. Como un susurro, solo 25,5 dB(A)*
- Bajo consumo de energía, 4 W
- Fácil instalación
- Diseño compacto y moderno

Modelo			FV-15CSD1G		
Suministro eléctrico	Tensión	V	220	230	240
	Frecuencia	Hz	50	50	50
Caudal de aire		m^3/h	15	16	17
		CFM	8,8	9,4	10,0
Consumo		W	4	4	4
Presión sonora		dB(A)	23,5	25,5	27,0
Peso neto		kg		1,1	

* El valor del volumen de aire, el consumo de energía y el ruido se especifican con presión estática 0 Pa. El valor del volumen de aire es el valor medio y una tolerancia permitida de ±10 %. El valor del nivel de ruido es una media ponderada del nivel de presión sonora. Panasonic se encarga de medir el valor medio. Se permite una tolerancia de +3 dB/-7 dB. El ruido se mide a 1 m de distancia de la parte izquierda, frontal e inferior del producto que se está probando. Condiciones para la generación de nanoe™ X: temperatura ambiente de aproximadamente 5 °C ~ 40 °C (temperatura del punto de rocío superior a 2 °C), humedad relativa de aproximadamente 30 % ~ 85 %. nanoe™ X se genera utilizando el aire de la sala y la cantidad depende de la temperatura y la humedad del aire.

Un dispositivo es suficiente para unos 10 m² (con una altura de techo de 3 m)

Es decir, se necesitan 3 dispositivos air-e para una habitación de 30 m².

El air-e es un dispositivo independiente que supone una solución fácil y sencilla para mejorar la calidad del aire interior. Se puede instalar fácilmente en distintos proyectos comerciales, como los reacondicionamientos.

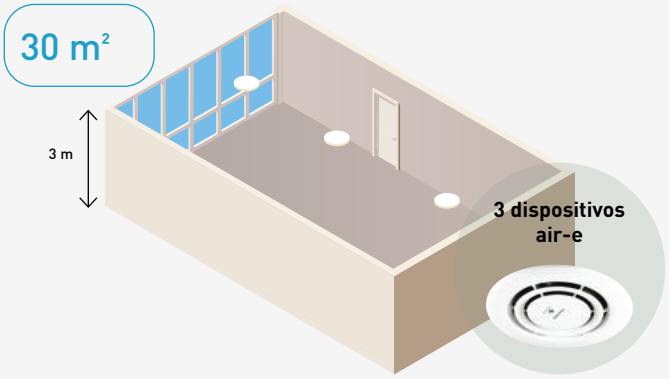



air-e generador nanoe X de instalación en el techo.

El equilibrio de la naturaleza en la calidad del aire interior gracias a la tecnología nanoe™ X de Panasonic integrada en el air-e. Desodoriza y tienen la capacidad de neutralizar bacterias, virus, moho, polen y alérgenos para mejorar la calidad del aire interior.

Los efectos probados de nanoe™ X

Bacterias y virus.

SARS-CoV-2: 99,9 % de inhibición [1].

Virus de la gripe subtipo H1N1: 99,9 % de inhibición [2].

Olores.

El generador nanoe X puede reducir la intensidad del olor a tabaco en 2,4 niveles en 12 minutos.

1) Nuevo coronavirus (SARS-CoV-2) > [Organización del ensayo] Texcell (Francia) [Objeto del ensayo] Nuevo coronavirus adherido (SARS-CoV-2) [Volumen de la prueba] Caja cerrada de 45 l [Resultado de la prueba] Reducción de un 99,9 % en 2 horas [Informe de la prueba] 1140-01 A1.
2) Virus adherido (virus de la gripe subtipo H1N1) > [Organización del ensayo] Centro de Investigación Kitasato de Ciencias Ambientales [Objeto del ensayo] Virus de la gripe (subtipo H1N1) [Volumen de la prueba] Caja cerrada de 1000 l [Resultado de la prueba] Reducción de un 99,9 % en 2 horas [Informe de la prueba] 21_0084_1.
3) Efecto desodorizante para olores que persisten más tiempo (humo de tabaco) > [Organización del ensayo] Centro de Análisis de Productos Panasonic [Objeto del ensayo] Olor persistente de humo de tabaco [Volumen de la prueba] Laboratorio de aproximadamente 24 m^3 [Resultado de la prueba] Reducción de la intensidad del olor 2,4 niveles en 0,2 horas [Informe de la prueba] 4AA33-160615-N04.

El rendimiento de nanoe™ X podría ser diferente en un entorno real y solo cabe esperar el mismo rendimiento en la misma sala en la que se coloque la unidad. El rendimiento de nanoe™ X varía en función del tamaño de la habitación, el ambiente y el uso, y puede tardar varias horas en conseguir un efecto completo. nanoe™ X no es un dispositivo médico.

Efecto desodorizante para olores que persisten más tiempo (humo de tabaco) [3].

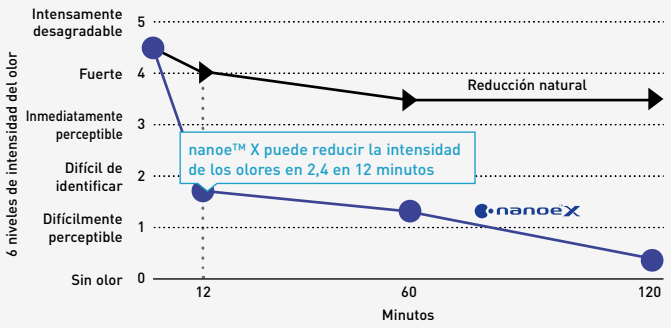

Más detalles y datos de validación en esta página web.

Modelos compatibles con ECOi

Unidad interior			Cassette de 4 vías 90x90 tipo U2	Cassette de 4 vías 60x60 tipo Y3	Cassette de 2 vías tipo L1	Cassette de 1 vía tipo D1	Conducto adaptable tipo F3	Conducto de perfil reducido tipo M2	Conducto de alta presión estática tipo E2	Split tipo K3	Consola de techo tipo T2	Consola de suelo tipo G1	Consola de suelo tipo P2	Consola de suelo oculta tipo R2	Hydrokit agua a 45 °C	Intercambiador de calor de agua
																
			R32/ R410A	R32/ R410A	R410A	R410A	R32/ R410A	R32/ R410A	R410A	R32/ R410A	R410A	R410A	R32/ R410A	R32/ R410A	R410A	R410A
Unidad exterior			S-**MU2E5C	S-**MY3EB	S-**ML1E5	S-**MD1E5	S-**MF3E5D	S-**MM2EB	S-**ME2E5	S-**MK3E	S-**MT2E5A	S-**MG1E5N	S-**MP2E	S-**MR2E	S-**MW1E5	PAW-**W(P)5G
R32	**LZ2**	U-*LZ2E5/8	✔	✔			✔	✔		✔			✔	✔		
	MZ1	U-*MZ1E8	✔	✔			✔	✔		✔			✔	✔		
	MF4	U-*MF4E8	✔	✔			✔	✔		✔			✔	✔		
R410A	**LE2**	U-*LE2E5/8	✔	✔	✔	✔	✔	✔	✔	✔	✔	✔	✔	✔		
	LE1	U-*LE1E8	✔	✔	✔	✔	✔	✔	✔	✔	✔	✔	✔	✔		
	ME2	U-*ME2E8	✔	✔	✔	✔	✔	✔	✔	✔	✔	✔	✔	✔		✔
	MF3	U-*MF3E8	✔	✔	✔	✔	✔	✔	✔	✔	✔	✔	✔	✔	✔	

Ventilation			Ventilador de recuperación de energía de la serie HRPT con batería DX	Kit de conexión UTA		Cortina de aire con batería DX
						
			R32/R410A	R32/R410A	R410A	R32/R410A
Unidad interior			PAW-HRPT** PAW-HRPT**HX	PAW-P+100MAH4M	PAW-**MAH3M	PAW-M2-***R PAW-M3-***R
R32	**LZ2**	**U-*LZ2E5/8**	✔	✔		✔
	MZ1	**U-*MZ1E8**		✔		✔
	MF4	**U-*MF4E8**				
R410A	**LE2**	**U-*LE2E5/8**	✔	✔		✔
	LE1	**U-*LE1E8**	✔	✔		✔
	ME2	**U-*ME2E8**	✔	✔		✔
	MF3	**U-*MF3E8**	✔		✔	

Accesorios y control

R32 ECOi / ECOi EX: medidas de seguridad y accesorios



Detector de fugas diseñado para unidades de cassette de 4 vías 90x90, cassette de 4 vías 60x60 y split.

———
CZ-CGLSC2



Alarma de fuga de refrigerante R32 diseñada para conducto adaptable, conducto de perfil bajo, consola de suelo y consola oculta de suelo.

———
CZ-CGLALC1



Válvula de seguridad de 2 tubos.

———
CZ-P1160SVK



Caja de recuperación de calor de 3 tubos con válvulas de seguridad integradas.

———
CZ-P1160SVHR



Caja de recuperación de calor de 3 tubos.

———
CZ-P1160HR4



Suministro eléctrico externo de 16 V conforme a la norma EN 378.

———
PAW-16DC-ALC1

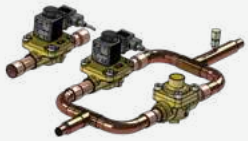

Sistema de vaciado por bombeo básico (2 vías) para una unidad exterior R32 Mini ECOi.

———
PAW-PUD2WB-1

código provisional

R410A ECOi EX: cajas de recuperación de calor



Kit de electroválvula de control de 3 tubos (hasta 5,6 kW).
CZ-P56HR3 + CZ-CAPE2.

———
KIT-P56HR3



Kit de electroválvula (hasta 5,6 kW).

———
CZ-P56HR3



PCB de control de 3 tubos.

———
CZ-CAPE2

Kit de electroválvula de control de 3 tubos (de 5,6 a 16,0 kW).
CZ-P160HR3 + CZ-CAPE2.

———
KIT-P160HR3

Kit de electroválvula (de 5,6 kW a 16,0 kW).

———
CZ-P160HR3

PCB de control de 3 tubos de pared.

———
CZ-CAPEK2



Caja de conexiones de 3 tubos, 4 puertos (hasta 5,6 kW por puerto).

———
CZ-P456HR3

Caja de conexiones de 3 tubos, 4 puertos (hasta 16,0 kW por puerto).

———
CZ-P4160HR3



Caja de conexiones de 3 tubos, 6 puertos (hasta 5,6 kW por puerto).

———
CZ-P656HR3



Caja de conexiones de 3 tubos, 8 puertos (hasta 5,6 kW por puerto).

———
CZ-P856HR3

Detección de fugas y Pump Down automático de refrigerante para el refrigerante R410A



Sistema Pump Down (2 vías) para 1 unidad exterior. ———— PAW-PUD2W-1R	**Sistema Pump Down (2 vías) para 2 unidades exteriores.** ———— PAW-PUD2W-2R	**Sistema Pump Down (2 vías) para 3 unidades exteriores.** ———— PAW-PUD2W-3R *
Sistema Pump Down (3 vías) para 1 unidad exterior. ———— PAW-PUD3W-1R	**Sistema Pump Down (3 vías) para 2 unidades exteriores.** ———— PAW-PUD3W-2R	**Sistema Pump Down (3 vías) para 3 unidades exteriores.** ———— PAW-PUD3W-3R *

* Pedido especial que requiere un plazo de entrega más largo de lo habitual. Para obtener información detallada, contacta con un distribuidor autorizado de Panasonic.

Kits de junta de distribución

MZ1/ME2 de 2 tubos para unidades exteriores (hasta 68,0 kW). ———— CZ-P680PH2BM	**MZ1/ME2 de 2 tubos para unidades exteriores (de 68,0 kW a 168,0 kW).** ———— CZ-P1350PH2BM	**MZ1/ME2 de 2 tubos y Mini ECOi para unidades interiores (hasta 22,4 kW*).** ———— CZ-P224BK2BM
MZ1/ME2 de 2 tubos para unidades interiores (de 22,4 kW a 68,0 kW*). ———— CZ-P680BK2BM	**MZ1/ME2 de 2 tubos para unidades interiores (de 68,0 kW a 168,0 kW*).** ———— CZ-P1350BK2BM	**MF4/MF3 de 3 tubos para unidades exteriores (hasta 68,0 kW).** ———— CZ-P680PJ2BM
MF4/MF3 de 3 tubos para unidades exteriores (de 68,0 kW a 135,0 kW). ———— CZ-P1350PJ2BM	**MF4/MF3 de 3 tubos para unidades interiores (hasta 22,4 kW).** ———— CZ-P224BH2BM	**MF4/MF3 de 3 tubos para unidades interiores (de 22,4 kW a 68,0 kW).** ———— CZ-P680BH2BM
MF4/MF3 de 3 tubos para unidades interiores (hasta 68,0 kW). ———— CZ-P1350BH2BM	**Tubo colector MZ1/ME2 de 2 tubos.** ———— CZ-P4HP4C2BM	**Tubo colector MF4/MF3 de 3 tubos.** ———— CZ-P4HP3C2BM

* Si la potencia total de las unidades interiores conectadas después de la distribución excede la potencia total de las unidades exteriores, seleccionar el tamaño de las tuberías de distribución para la potencia total de dichas unidades exteriores.

Paneles

			
Panel estándar para cassette de 4 vías 90x90, blanco (RAL9003). ———— CZ-KPU3	**Panel Econavi para cassette de 4 vías 90x90, blanco (RAL9003).** ———— CZ-KPU3A	**Panel estándar para cassette de 4 vías 90x90, negro grafito (RAL9011).** ———— CZ-KPU3B	**NUEVO Panel estándar para cassette de 4 vías 60x60, blanco (RAL9003).** ———— CZ-KPY4W
			
NUEVO Panel para cassette de 4 vías 60x60, negro grafito (RAL9011). * Disponible en otoño de 2026. ———— CZ-KPY4B	**Panel para cassette de 2 vías (para modelos S-22 a S-56).** ———— CZ-02KPL2	**Panel para cassette de 2 vías (para modelo S-73).** ———— CZ-03KPL2	**Panel para cassette de 1 vía.** ———— CZ-KPD2

Sensores



Sensor Econavi de ahorro de energía.

———

CZ-CENSC1



Sensor de temperatura remoto.

———

CZ-CSRC3

Kit de entrada de aire fresco.

———

CZ-FDU3+CZ-ATU2

Filtro de calidad del aire interior para la unidad con conducto adaptable



* Imagen provisional.

Filtro de contaminantes atmosféricos BION para MF3 15, 22, 28, 36, 45 y 56.

———

PAW-APF800F

Filtro de contaminantes atmosféricos BION para MF3 60 y 73.

———

PAW-APF1000F

Filtro de contaminantes atmosféricos BION para MF3 90, 112, 140 y 160.

———

PAW-APF1400F

Cámaras de mezcla



Cámara de mezcla de salida del aire MF3 15, 22, 28, 36, 45 y 56.

———

CZ-56DAF2

Cámara de mezcla de salida del aire MF3 60, 73 y 90.

———

CZ-90DAF2

Cámara de mezcla de salida del aire MF3 106, 112, 140 y 160.

———

CZ-160DAF2



Cámara de mezcla de salida del aire S-224ME1E5.

———

CZ-TREMIESPW705

Cámara de mezcla de salida del aire S-280ME1E5.

———

CZ-TREMIESPW706

Válvulas



Válvula externa de split para los modelos de tamaños del 15 al 73.

———

CZ-P73SVK3 [3]

Válvula externa de split para el modelo de tamaño 106.

———

CZ-P106SVK3

Kit de válvula RAP.

———

CZ-P160RVK2

* Se requiere un reductor de 3/8" a 1/4" al combinar el S-73MK3E con unidades exteriores ECOi EX R410A (ME2 y MF3).

Controles individuales



Mando de pared CONEX (no inalámbrico), blanco.

———

CZ-RTC6W



Mando de pared CONEX con Bluetooth®, blanco.

———

CZ-RTC6WBL



Mando de pared CONEX con Wi-Fi y Bluetooth®, blanco.

———

CZ-RTC6WBLW2*



Mando de pared CONEX (no inalámbrico), negro.

———

CZ-RTC6



Mando de pared CONEX con Bluetooth®, negro.

———

CZ-RTC6BL



Mando de pared CONEX con Wi-Fi y Bluetooth®, negro.

———

CZ-RTC6BLW2*



Mando de pared de diseño con función Econavi.

———

CZ-RTC5B



Mando inalámbrico y receptor por infrarrojos para cassette de 4 vías 60x60 con panel.

———

CZ-RWS3 + CZ-RWRY3W



Mando inalámbrico y receptor por infrarrojos para cassette de 4 vías 90x90.

———

CZ-RWS3 + CZ-RWRU3



Mando inalámbrico y receptor por infrarrojos para cassette de 2 vías.

———

CZ-RWS3 + CZ-RWRL3



Mando inalámbrico y receptor por infrarrojos para cassette de 1 vía.

———

CZ-RWS3 + CZ-RWRD3



Mando inalámbrico y receptor por infrarrojos para consola de techo.

———

CZ-RWS3 + CZ-RWRT3



Mando inalámbrico por infrarrojos para split y consola de suelo.

———

CZ-RWS3



Mando inalámbrico y receptor por infrarrojos para todas las unidades interiores.

———

CZ-RWS3 + CZ-RWRC3

* Disponible para unidades interiores tipo MY3, MF3, MM2, y MK3.

Controles táctiles para hoteles con contacto seco



Controlador de sala táctil Modbus RS-485 con E/S, blanco.

———

PAW-RE2C4-MOD-WH

Pantalla de control táctil con 2 entradas digitales, blanco.

———

PAW-RE2D4-WH



Controlador de sala táctil Modbus RS-485 con E/S, negro.

———

PAW-RE2C4-MOD-BK

Pantalla de control táctil con 2 entradas digitales, negro.

———

PAW-RE2D4-BK

Sensores de hotel para contactos secos



Sensor de movimiento de pared de 24 V.

———

PAW-WMS-DC

Sensor de movimiento de pared de 240 V AC.

———

PAW-WMS-AC



Sensor de movimiento de techo de 24 V.

———

PAW-CMS-DC

Sensor de movimiento de techo de 240 V AC.

———

PAW-CMS-AC



Suministro eléctrico de 24 V.

———

PAW-24DC



Contacto de ventana o de puerta.

———

PAW-DWC

Sensores de hotel para contactos secos



Controlador del sistema para 64 unidades interiores con temporizador semanal.

———

CZ-64ESMC3



Controlador central para activación/ desactivación, hasta 16 grupos, 64 unidades interiores.

———

CZ-ANC3



Controlador inteligente (pantalla táctil/ servidor web) para controlar hasta 256 unidades interiores con relación de distribución de carga (LDR) incluida.

———

CZ-256ESMC3

Commercial Smart Edge



Pasarela para Commercial Smart Edge: admite hasta 4 conexiones de unidades interiores.

———

PAW-CSE-1B

Pasarela para Commercial Smart Edge: admite hasta 10 conexiones de unidades interiores.

———

PAW-CSE-2B

Pasarela para Commercial Smart Edge: admite hasta 25 conexiones de unidades interiores.

———

PAW-CSE-5B

Pasarela para Commercial Smart Edge: admite hasta 50 conexiones de unidades interiores.

———

PAW-CSE-10

Pasarela para Commercial Smart Edge: admite hasta 100 conexiones de unidades interiores.

———

PAW-CSE-20

* El número final de unidades interiores conectadas puede variar en función de la gama. ** Para obtener información detallada, contacta con un distribuidor autorizado de Panasonic.

Interfaz BMS con S-Link



Una interfaz unificada compatible con protocolos Modbus, BACnet y KNX para hasta 16 unidades interiores.

———

PAW-AC2-BMS-16

Una interfaz unificada compatible con protocolos Modbus, BACnet y KNX para hasta 64 unidades interiores.

———

PAW-AC2-BMS-64

Una interfaz unificada compatible con protocolos Modbus, BACnet y KNX para hasta 128 unidades interiores.

———

PAW-AC2-BMS-128

Accesorios: interfaces



Adaptador Wi-Fi comercial.

———

CZ-CAPWFC2



DIN interfaz KNX.

———

PAW-RC2-KNX-1i



DIN interfaz Modbus RTU.

———

PAW-RC2-MBS-1



Interfaz Modbus RTU para controlar 4 unidades interiores/grupos.

———

PAW-RC2-MBS-4



BACnet IP y MSTP.

———

PAW-RC2-BAC-1



Interfaz KNX.

———

PAW-AZRC-KNX-1



Interfaz Modbus RTU con suministro eléctrico de 12 V CC.

———

PAW-AZRC-MBS-1



BACnet IP e interfaz MSTP.

———

PAW-AZRC-BAC-1



Adaptador para interfaz RAC para la integración en el S-Link, además de entrada externa y salida de estado/alarma.

———

CZ-CAPRA1

Controles centralizados. Conexión con equipos generales



Adaptador para control de activación/desactivación de dispositivos externos. Hasta tres salidas digitales.

———
CZ-CAPC4



Control de demanda para Mini ECOi (LZ2, LE2).

———
CZ-CAPDC3



Dispositivo paralelo en serie mini para controlar unidades interiores, máximo 1 grupo y 8 unidades interiores.

———
CZ-CAPBC2



Adaptador de comunicaciones. Hasta 128 grupos. Controla 128 unidades.

———
CZ-CFUNC2

Accesorios PCB y cables



PCB de interfaz T10 con conexiones digitales y de relé.

———
PAW-T10



Cable para todas las funciones T10.

———
CZ-T10



Cable para operar el ventilador externo.

———
PAW-FDC



Cable para todas las señales opcionales de supervisión.

———
PAW-OCT



Cable con desconexión forzada del termostato/detección de fugas.

———
PAW-EXCT



Conector de cableado opcional para PAW-OCT y PAW-FDC, que proporciona funciones opcionales, accionamiento del ventilador y EXCT. Para unidades interiores VRF MM2, MK3, MP2 y MR2.

———
PAW-OPT-MZ

Kit para sustitución de R-22

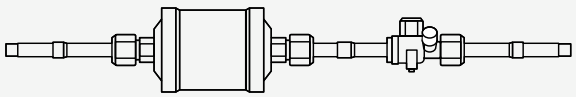

Kit para sustitución de R-22.

———
CZ-SLK2

Accesorios para el intercambiador de calor de agua

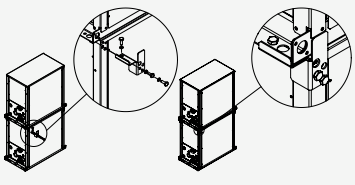

Kit de apilamiento para apilar en vertical hasta 3 intercambiadores de calor de agua (4 uds. por kit).

———
PAW-3WSK

Dimensiones y tamaños de tubo de derivaciones y colectores para la serie ECOi EX ME2 de 2 tubos y Mini ECOi

Kits opcionales de juntas de distribución.

Ver las instrucciones para la instalación incluidas en el kit de juntas de distribución.

* Si la potencia total de las unidades interiores conectadas después de la distribución excede la potencia total de las unidades exteriores, seleccionar el tamaño de las tuberías de distribución para la potencia total de dichas unidades exteriores.

Nombre del modelo	Potencia frigorífica junta de distribución	Observaciones
1. CZ-P680PH2BM	Hasta 68,0 kW	Para unidad exterior
2. CZ-P1350PH2BM	De 68,0 kW a 168,0 kW	Para unidad exterior
3. CZ-P224BK2BM*	Hasta 22,4 kW	Para unidad interior
4. CZ-P680BK2BM*	De 22,4 kW a 68,0 kW	Para unidad interior
5. CZ-P1350BK2BM*	De 68,0 kW a 168,0 kW	Para unidad interior

Tamaño de la tubería (con aislamiento térmico)

1. CZ-P680PH2BM: en el lado de la unidad exterior (la potencia a partir de la junta de distribución es de hasta 68,0 kW).

Tubería de gas

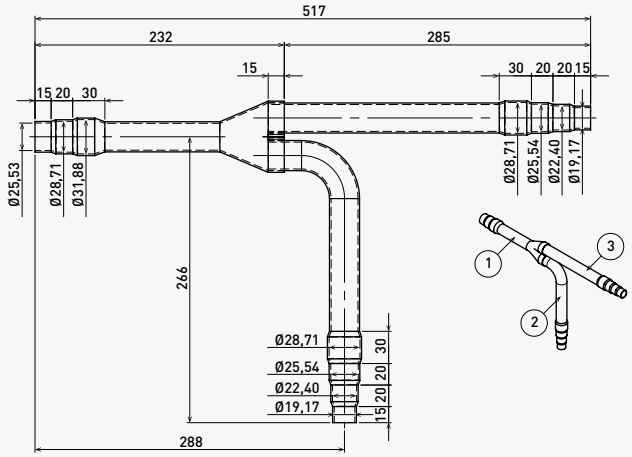

Tubería de líquido

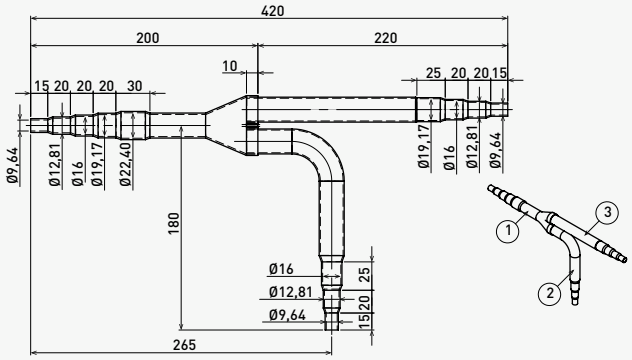

Unidad: mm

2. CZ-P1350PH2BM: en el lado de la unidad exterior (la potencia a partir de la junta de distribución es de 68,0 kW a 168,0 kW).

Tubería de gas

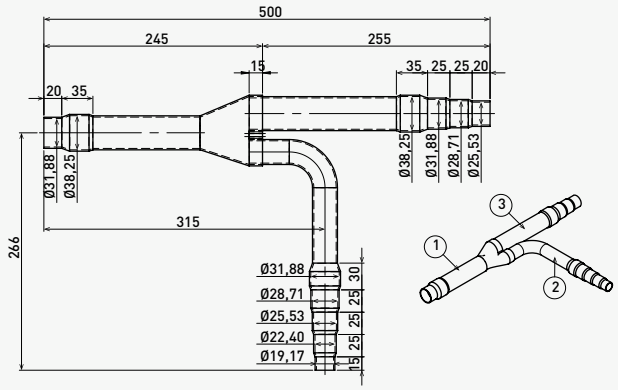

Tubería de líquido

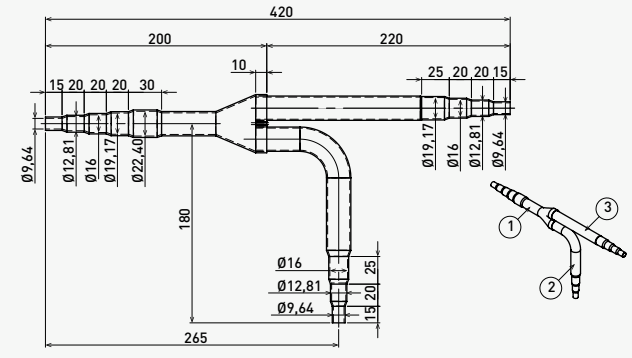

Unidad: mm

3. CZ-P224BK2BM: en el lado de la unidad interior (la potencia a partir de la junta de distribución es de hasta 22,4 kW).

Tubería de gas

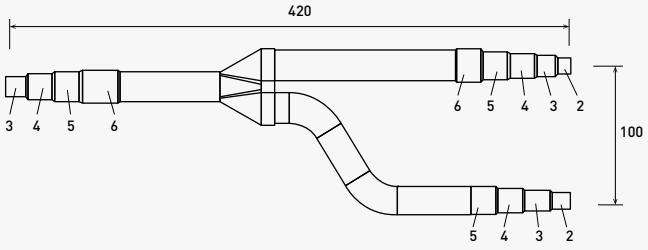

Tubería de líquido

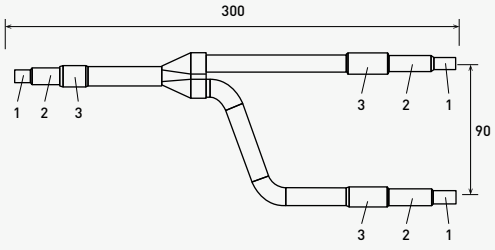

Unidad: mm

4. CZ-P680BK2BM: en el lado de la unidad interior (la potencia a partir de la junta de distribución es de 22,4 kW a 68,0 kW).

Tubería de gas

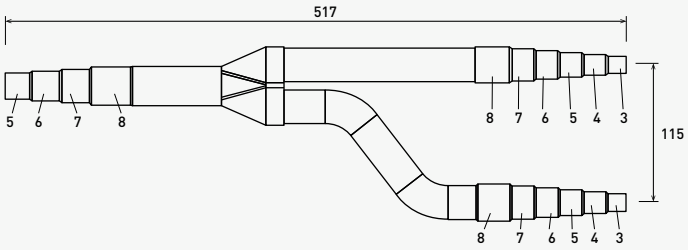

Tubería de líquido

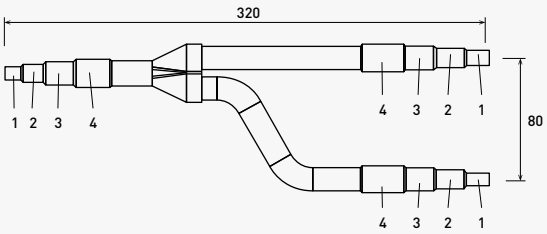

Unidad: mm

5. CZ-P1350BK2BM: en el lado de la unidad interior (la potencia a partir de la junta de distribución es de 68,0 kW a 168,0 kW).

Tubería de gas

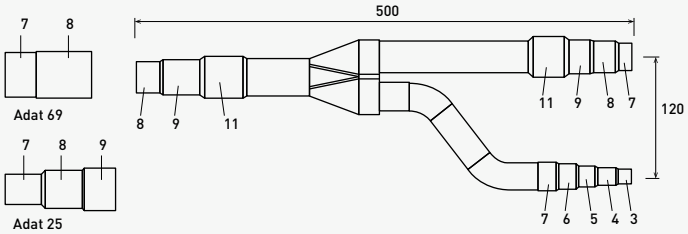

Tubería de líquido

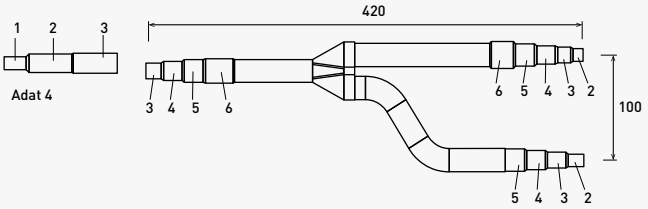

Unidad: mm

Dimensiones del punto de conexión de cada pieza (se muestra el diámetro interior de las tuberías)															
Diámetros		**1**	**2**	**3**	**4**	**5**	**6**	**7**	**8**	**9**	**10**	**11**	**12**	**13**	**14**
Dimensiones	Pulgadas	1/4	3/8	1/2	5/8	3/4	7/8	1	1 1/8	1 1/4	1 3/8	1 1/2	1 5/8	1 3/4	2
	mm	6,35	9,52	12,70	15,88	19,05	22,40	25,40	28,57	31,75	34,92	38,10	41,28	44,45	50,80

Juego de tubos colectores

CZ-P4HP4C2BM

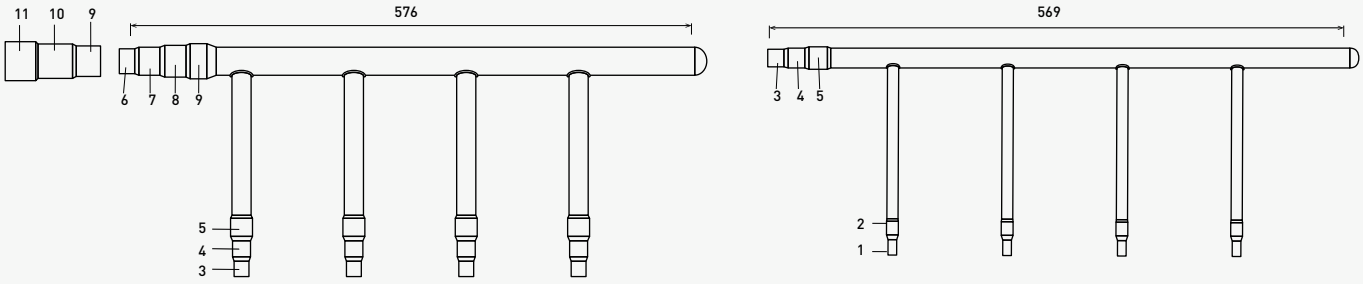

Dimensiones del punto de conexión de cada pieza (se muestra el diámetro interior de las tuberías)											
Diámetros		**1**	**2**	**3**	**4**	**5**	**6**	**7**	**8**	**9**	**10**	**11**
Dimensiones	Pulgadas	1/4	3/8	1/2	5/8	3/4	7/8	1	1 1/8	1 1/4	1 3/8	1 1/2
	mm	6,35	9,52	12,70	15,88	19,05	22,40	25,40	28,57	31,75	34,92	38,10

Kits de juntas de distribución para sistema Mini ECOi LE/LZ

CZ-P224BK2BM: en el lado de la unidad interior (la potencia a partir de la junta de distribución es de hasta 22,4 kW).

Tubería de gas

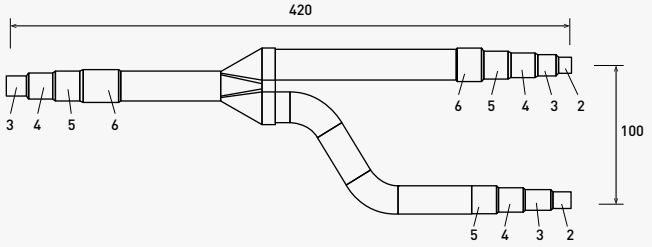

Tubería de líquido

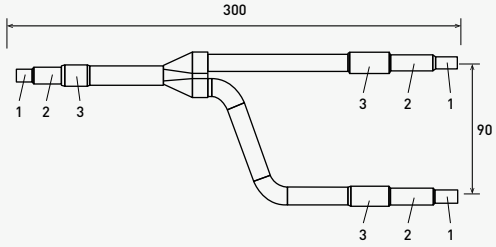

Unidad: mm

Dimensiones del punto de conexión de cada pieza (se muestra el diámetro interior de las tuberías)							
Diámetros		**1**	**2**	**3**	**4**	**5**	**6**
Dimensiones	Pulgadas	1/4	3/8	1/2	5/8	3/4	7/8
	mm	6,35	9,52	12,70	15,88	19,05	22,40

Dimensiones y tamaños de tubo de derivaciones y colectores para la serie ECOi EX MF3 de 3 tubos

Kits opcionales de juntas de distribución.

Ver las instrucciones para la instalación incluidas en el kit de juntas de distribución.

Nombre del modelo	Potencia frigorífica junta de distribución	Observaciones
1. CZ-P680PJ2BM	Hasta 68,0 kW	Para unidad exterior
2. CZ-P1350PJ2BM	De 68,0 kW a 135,0 kW	Para unidad exterior
3. CZ-P224BH2BM	Hasta 22,4 kW	Para unidad interior
4. CZ-P680BH2BM	De 22,4 kW a 68,0 kW	Para unidad interior
5. CZ-P1350BH2BM	DE 68,0 kW a 135,0 kW	Para unidad interior

Tamaño de las tuberías

1. CZ-P680PJ2BM: en el lado de la unidad exterior (la potencia a partir de la junta de distribución es de hasta 68,0 kW).

Tubería de gas

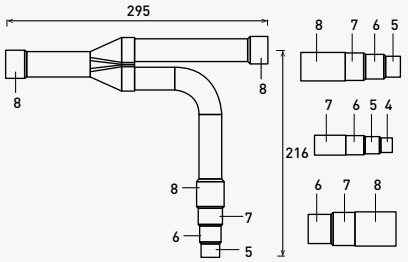

Tuberías de descarga

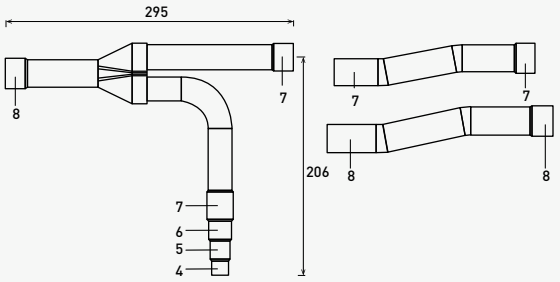

Tubería de líquido

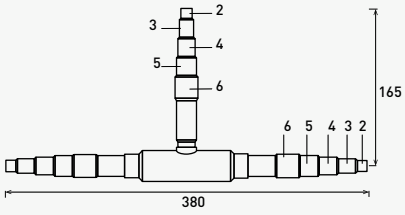

Unidad: mm

2. CZ-P1350PJ2BM: en el lado de la unidad exterior (la potencia a partir de la junta de distribución es de 68,0 kW a 135,0 kW).

Tuberías de succión

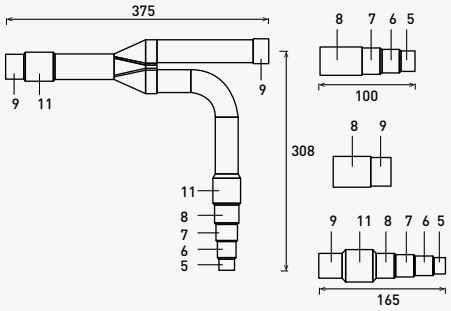

Tuberías de descarga

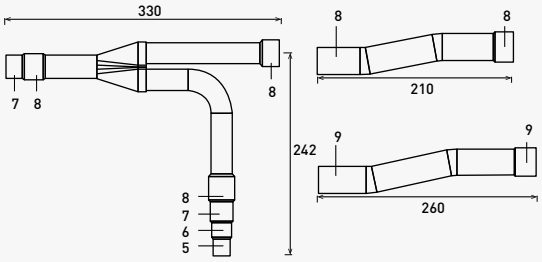

Tubería de líquido

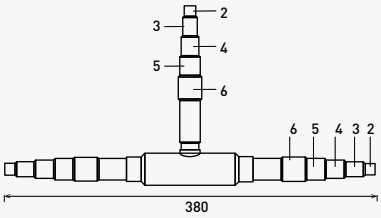

Unidad: mm

3. CZ-P224BH2BM: en el lado de la unidad interior (la potencia a partir de la junta de distribución es de hasta 22,4 kW).

Tuberías de succión

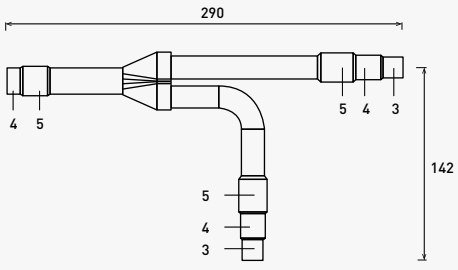

Tuberías de descarga

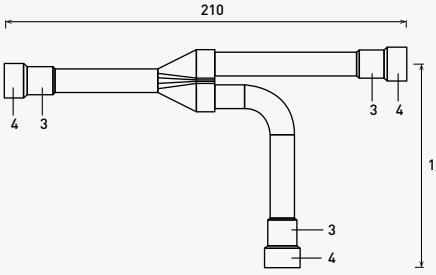

Tubería de líquido

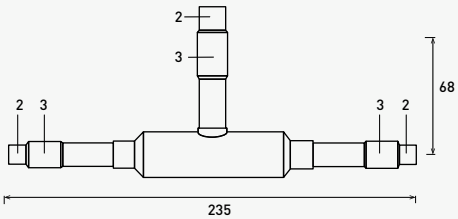

Unidad: mm

4. CZ-P680BH2BM: en el lado de la unidad interior (la potencia a partir de la junta de distribución es de 22,4 kW a 68,0 kW).

Tuberías de succión

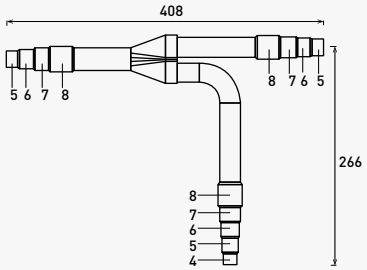

Tuberías de descarga

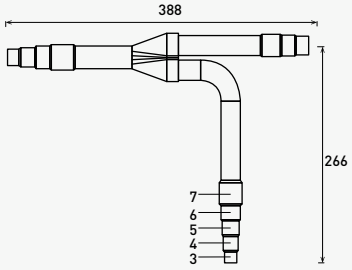

Tubería de líquido

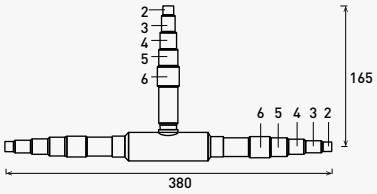

Unidad: mm

5. CZ-P1350BH2BM: en el lado de la unidad interior (la potencia a partir de la junta de distribución es de 68,0 kW a 135,0 kW).

Tuberías de succión

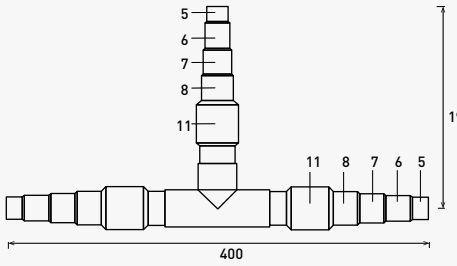

Tuberías de descarga

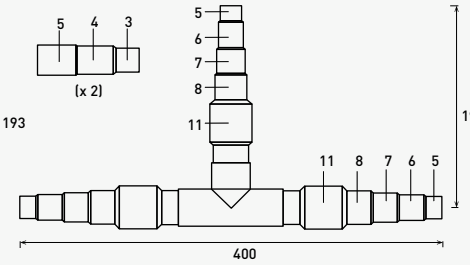

Tubería de líquido

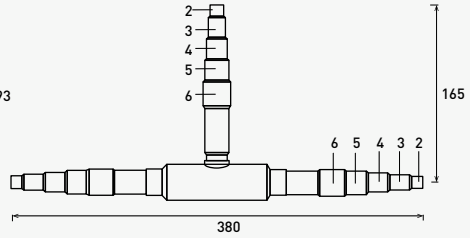

Unidad: mm

Dimensiones del punto de conexión de cada pieza (se muestra el diámetro interior de las tuberías)															
Diámetros		**1**	**2**	**3**	**4**	**5**	**6**	**7**	**8**	**9**	**10**	**11**	**12**	**13**	**14**
Dimensiones	Pulgadas	1/4	3/8	1/2	5/8	3/4	7/8	1	1 1/8	1 1/4	1 3/8	1 1/2	1 5/8	1 3/4	2
	mm	6,35	9,52	12,70	15,88	19,05	22,40	25,40	28,57	31,75	34,92	38,10	41,28	44,45	50,80

Juego de tubos colectores

CZ-P4HP3C2BM

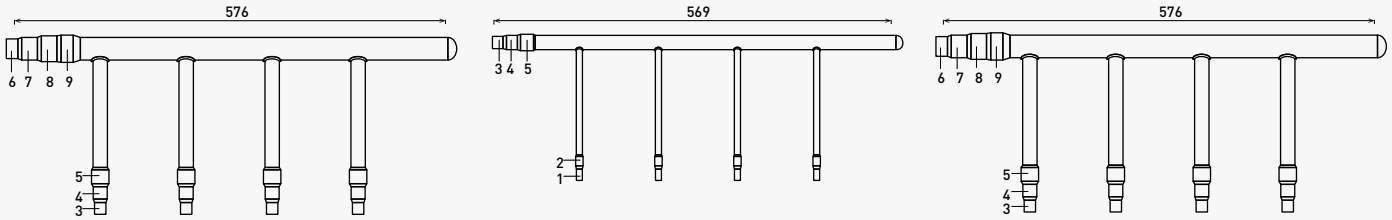

Dimensiones del punto de conexión de cada pieza (se muestra el diámetro interior de las tuberías)												
Diámetros		**1**	**2**	**3**	**4**	**5**	**6**	**7**	**8**	**9**	**10**	**11**
Dimensiones	Pulgadas	1/4	3/8	1/2	5/8	3/4	7/8	1	1 1/8	1 1/4	1 3/8	1 1/2
	mm	6,35	9,52	12,70	15,88	19,05	22,40	25,40	28,57	31,75	34,92	38,10

Datos técnicos certificados por Eurovent

Las gamas PACi NX y VRF de Panasonic han obtenido el certificado Eurovent*.



El certificado Eurovent verifica la clasificación de rendimiento de los sistemas de calefacción y climatización de acuerdo con los estándares europeos. Estos datos ofrecen total transparencia sobre la eficiencia de los productos en beneficio de los clientes y profesionales.

Datos técnicos certificados por Eurovent: Serie Mini ECOi LZ2 de 4 a 10 HP · R32

HP			4 HP				5 HP				6 HP				8 HP		10 HP	
Unidad exterior			**U-4LZ2E5**		**U-4LZ2E8**		**U-5LZ2E5**		**U-5LZ2E8**		**U-6LZ2E5**		**U-6LZ2E8**		**U-8LZ2E8**		**U-10LZ2E8**	
Combinación de unidades interiores S-MU2: S-**MU2E5C S-**MF3: S-**MF3E5D**			**2x S-60MU2**	**3x S-28MF3, 1x S-36MF3**	**2x S-60MU2**	**3x S-28MF3, 1x S-36MF3**	**4x S-36MU2**	**4x S-36MF3**	**4x S-36MU2**	**4x S-36MF3**	**2x S-36MU2, 2x S-45MU2**	**2x S-36MF3, 2x S-45MF3**	**2x S-36MU2, 2x S-45MU2**	**2x S-36MF3, 2x S-45MF3**	**4x S-56MU2**	**4x S-56MF3**	**4x S-73MU2**	**4x S-73MF3**
Refrigeración	Salida Pc [1]	kW	12,1	12,1	12,1	12,1	14,0	14,0	14,0	14,0	15,5	15,5	15,5	15,5	22,4	19,0	28,0	23,8
	Salida Pec [2]	kW	3,0	3,6	3,0	3,6	3,7	4,5	3,7	4,5	4,4	5,2	4,4	5,2	6,8	6,8	9,7	9,5
	Salida EER		4,1	3,4	4,1	3,4	3,8	3,1	3,8	3,1	3,5	3,0	3,5	3,0	3,3	2,8	2,9	2,5
Refrigeración estacional	SEER		8,5	6,8	8,5	6,8	8,1	6,8	8,1	6,8	7,7	6,5	7,7	6,5	7,6	5,8	7,1	5,7
	$\eta_{s,c}$	%	337,0	270,6	337,0	270,6	321,8	267,4	321,8	267,4	305,4	258,2	305,4	258,2	299,4	228,6	280,2	225,8
Refrigeración a carga parcial condición B	PcB	kW	8,9	8,9	8,9	8,9	10,3	10,3	10,3	10,3	11,4	11,4	11,4	11,4	16,5	14,0	20,6	17,5
	EERB		6,5	5,2	6,5	5,2	5,9	4,9	5,9	4,9	5,4	4,7	5,4	4,7	5,2	4,2	4,6	4,0
Refrigeración a carga parcial condición C	PcC	kW	5,7	5,7	5,7	5,7	6,6	6,6	6,6	6,6	7,3	7,3	7,3	7,3	10,6	9,0	13,2	11,2
	EERC		11,3	8,8	11,3	8,8	10,8	9,0	10,8	9,0	10,2	8,8	10,2	8,8	9,6	7,0	8,7	6,7
Refrigeración a carga parcial condición D	PcD	kW	5,4	5,4	5,4	5,4	5,6	5,4	5,6	5,4	5,8	5,4	5,8	5,4	9,0	7,1	9,5	8,0
	EERD		15,6	12,3	15,6	12,3	15,2	12,1	15,2	12,1	15,0	11,0	15,0	11,0	16,6	11,5	18,0	13,1
Calefacción estacional	Pdesign	kW	10,0	10,0	10,0	10,0	11,2	11,2	11,2	11,2	11,6	11,6	11,6	11,6	17,5	16,2	19,6	18,2
	SCOP		5,1	4,0	5,1	4,0	4,6	3,9	4,6	3,9	4,6	3,7	4,6	3,7	4,6	3,8	4,6	3,9
	$\eta_{s,h}$	%	199,0	155,8	199,0	155,8	181,4	151,0	181,4	151,0	180,6	146,6	180,6	146,6	180,6	147,4	181,0	151,4
Calefacción a carga parcial condición A	PhA	kW	8,8	8,8	8,8	8,8	9,9	9,9	9,9	9,9	10,3	10,3	10,3	10,3	15,4	14,3	17,3	16,1
	COPA		3,1	2,5	3,1	2,5	2,9	2,4	2,9	2,4	2,9	2,3	2,9	2,3	2,9	2,4	2,8	2,3
Calefacción a carga parcial condición B	PhB	kW	5,4	5,4	5,4	5,4	6,0	6,0	6,0	6,0	6,2	6,2	6,2	6,2	9,4	8,7	10,5	9,8
	COPB		4,8	3,6	4,8	3,6	4,1	3,4	4,1	3,4	4,1	3,3	4,1	3,3	4,2	3,5	4,2	3,6
Calefacción a carga parcial condición C	PhC	kW	3,5	3,5	3,5	3,5	3,9	3,9	3,9	3,9	4,0	4,0	4,0	4,0	6,2	5,6	6,7	6,3
	COPC		7,2	6,1	7,2	6,1	7,2	6,2	7,2	6,2	7,1	6,1	7,1	6,1	6,9	5,4	7,1	5,8
Calefacción a carga parcial condición D	PhD	kW	4,0	3,5	4,0	3,5	4,0	3,5	4,0	3,5	4,0	3,5	4,0	3,5	6,7	6,0	6,9	6,2
	COPD		9,1	7,4	9,1	7,4	9,3	7,3	9,3	7,3	9,3	7,3	9,3	7,3	8,7	6,8	9,2	7,2
T bivalent	Tbiv	°C	-10	-7	-10	-7	-7	-7	-7	-7	-7	-7	-7	-7	-7	-7	-7	-7
	PhTbiv	kW	10,0	8,8	10,0	8,8	9,9	9,9	9,9	9,9	10,3	10,3	10,3	10,3	15,4	14,3	17,3	16,1
	COPTbiv		2,5	2,5	2,5	2,5	2,9	2,4	2,9	2,4	2,9	2,4	2,9	2,4	2,9	2,4	2,8	2,3
Psbc		W	14,0	14,0	14,0	14,0	14,0	14,0	14,0	14,0	14,0	14,0	14,0	14,0	18,0	18,0	18,0	18,0
Psbh		W	14,0	14,0	14,0	14,0	14,0	14,0	14,0	14,0	14,0	14,0	14,0	14,0	18,0	18,0	18,0	18,0
Poffc		W	14,0	14,0	14,0	14,0	14,0	14,0	14,0	14,0	14,0	14,0	14,0	14,0	18,0	18,0	18,0	18,0
Poffh		W	14,0	14,0	14,0	14,0	14,0	14,0	14,0	14,0	14,0	14,0	14,0	14,0	18,0	18,0	18,0	18,0
Ptoc		W	18,0	18,0	18,0	18,0	18,0	18,0	18,0	18,0	18,0	18,0	18,0	18,0	26,0	26,0	26,0	26,0
Ptoh		W	18,0	18,0	18,0	18,0	18,0	18,0	18,0	18,0	18,0	18,0	18,0	18,0	26,0	26,0	26,0	26,0
Pckc		W	18,0	18,0	18,0	18,0	18,0	18,0	18,0	18,0	18,0	18,0	18,0	18,0	26,0	26,0	26,0	26,0
Pckh		W	18,0	18,0	18,0	18,0	18,0	18,0	18,0	18,0	18,0	18,0	18,0	18,0	26,0	26,0	26,0	26,0
Potencia sonora / en calefacción		dB(A)	69 / 72	—	69 / 72	—	70 / 74	—	70 / 74	—	72 / 75	—	72/75	—	72/74	—	74/75	—

Datos técnicos certificados por Eurovent: Serie ECOi EX MZ1 de 2 tubos de 8 a 12 HP · R32

HP			8 HP		10 HP		12 HP	
Unidad exterior			**U-8MZ1E8**	**U-8MZ1E8**	**U-10MZ1E8**	**U-10MZ1E8**	**U-12MZ1E8**	**U-12MZ1E8**
Combinación de unidades interiores S-MU2: S-**MU2E5C S-**MF3: S-**MF3E5D**			**4x S-56MU2**	**4x S-56MF3**	**4x S-73MU2**	**4x S-73MF3**	**6x S-56MU2**	**6x S-56MF3**
Refrigeración	Salida Pc [1]	kW	22,40	18,10	28,00	22,70	33,50	27,20
	Salida Pec [2]	kW	6,78	6,70	8,00	8,11	11,17	11,33
	Salida EER		3,30	2,70	3,50	2,80	3,00	2,40
Refrigeración estacional	SEER		7,27	5,20	7,82	5,62	7,37	5,30
	$\eta_{s,c}$	%	288,00	205,10	310,10	221,80	292,10	209,20
Refrigeración a carga parcial condición B	PcB	kW	16,50	13,80	20,60	17,20	24,70	20,70
	EERB		5,10	3,90	5,30	4,10	4,80	3,70
Refrigeración a carga parcial condición C	PcC	kW	10,60	8,60	13,30	10,80	15,90	13,00
	EERC		9,10	6,10	9,60	6,50	8,90	6,00
Refrigeración a carga parcial condición D	PcD	kW	9,30	8,00	9,80	8,40	10,10	8,70
	EERD		16,30	10,50	18,40	11,80	19,60	12,70
Calefacción estacional	Pdesign	kW	16,30	13,20	20,50	16,50	24,40	19,80
	SCOP		4,35	3,57	4,38	3,57	4,33	3,61
	$\eta_{s,h}$	%	171,00	140,10	172,40	139,80	170,30	141,60
Calefacción a carga parcial condición A	PhA	kW	14,40	13,20	18,10	16,50	21,60	19,80
	COPA		2,80	2,30	2,70	2,30	2,40	2,10
Calefacción a carga parcial condición B	PhB	kW	8,70	7,90	11,00	9,90	13,10	11,90
	COPB		4,10	3,50	4,00	3,30	4,00	3,40
Calefacción a carga parcial condición C	PhC	kW	5,90	5,40	7,10	6,50	8,40	7,80
	COPC		6,10	5,00	6,60	5,40	7,00	5,80
Calefacción a carga parcial condición D	PhD	kW	6,90	6,90	7,40	7,40	6,80	6,80
	COPD		7,50	6,80	8,50	7,70	8,20	7,50
T bivalent	Tbiv	°C	-10	-7	-10	-7	-10	-7
	PhTbiv	kW	16,30	13,20	20,50	16,50	24,40	19,80
	COPTbiv		2,40	2,30	2,40	2,30	2,10	2,10
Psbc		W	15,00	15,00	15,00	15,00	15,00	15,00
Psbh		W	15,00	15,00	15,00	15,00	15,00	15,00
Poffc		W	1,00	1,00	1,00	1,00	1,00	1,00
Poffh		W	34,00	34,00	34,00	34,00	34,00	34,00
Ptoc		W	24,00	24,00	24,00	24,00	24,00	24,00
Ptoh		W	23,00	23,00	23,00	23,00	23,00	23,00
Pckc		W	23,00	23,00	23,00	23,00	23,00	23,00
Pckh		W	37,00	37,00	37,00	37,00	37,00	37,00
Potencia sonora / en calefacción		dB(A)	75 / 75	75 / 75	77 / 77	77 / 77	81 / 84	81 / 84

1) Salida Pc = potencia. 2) Salida Pec = potencia de entrada. * Consultar la condición de cada prueba en la página web oficial (https://www.eurovent-certification.com/es).

Datos técnicos certificados por Eurovent

Datos técnicos certificados por Eurovent: Serie Mini ECOi LE 4 a 10 HP · R410A

HP			4 HP				5 HP				6 HP				8 HP		10 HP	
Unidad exterior			U-4LE2E5		U-4LE2E8		U-5LE2E5		U-5LE2E8		U-6LE2E5		U-6LE2E8		U-8LE1E8		U-10LE1E8	
Combinación de unidades interiores S-**MU2: S-**MU2E5C S-**MF2: S-**MF2E5A			3x S-28MU2, 1x S-36MU2	3x S-28MF2, 1x S-36MF2	3x S-28MU2, 1x S-36MU2	3x S-28MF2, 1x S-36MF2	4x S-36MU2	4x S-36MF2	4x S-36MU2	4x S-36MF2	2x S-36MU2, 2x S-45MU2	2x S-36MF2, 2x S-45MF2	2x S-36MU2, 2x S-45MU2	2x S-36MF2, 2x S-45MF2	4x S-56MU2	4x S-56MF2	4x S-73MU2	4x S-73MF2
Refrigeración	Salida Pc [1]	kW	12,1	12,1	12,1	12,1	14,0	14,0	14,0	14,0	15,5	15,5	15,5	15,5	22,4	22,4	28,0	28,0
	Salida Pec [2]	kW	2,9	2,9	2,9	2,9	3,7	3,7	3,7	3,7	4,6	4,6	4,6	4,6	7,2	7,2	10,8	10,8
	Salida EER		4,2	4,2	4,2	4,2	3,8	3,8	3,8	3,8	3,4	3,4	3,4	3,4	3,1	3,1	2,6	2,6
Refrigeración estacional	SEER		7,8	7,8	7,8	7,8	7,5	7,5	7,5	7,5	7,2	7,2	7,2	7,2	6,3	6,3	6,4	6,4
	$\eta_{s,c}$	%	311,0	309,0	311,0	309,0	296,2	297,0	296,2	297,0	286,8	285,0	286,8	285,0	247,9	249,0	251,8	253,0
Refrigeración a carga parcial condición B	PcB	kW	8,9	8,9	8,9	8,9	10,3	10,3	10,3	10,3	11,4	11,4	11,4	11,4	16,5	16,5	20,6	20,6
	EERB		6,7	6,7	6,7	6,7	6,0	6,0	6,0	6,0	5,5	5,5	5,5	5,5	4,8	4,8	4,4	4,4
Refrigeración a carga parcial condición C	PcC	kW	5,7	5,7	5,7	5,7	6,6	6,6	6,6	6,6	7,3	7,3	7,3	7,3	10,6	10,6	13,2	13,2
	EERC		12,2	12,2	12,2	12,2	11,2	11,2	11,2	11,2	10,1	10,1	10,1	10,1	7,8	7,8	8,2	8,2
Refrigeración a carga parcial condición D	PcD	kW	2,6	2,6	2,6	2,6	2,9	2,9	2,9	2,9	3,4	3,4	3,4	3,4	8,0	8,0	9,0	9,0
	EERD		10,0	10,0	10,0	10,0	10,2	10,2	10,2	10,2	12,1	12,1	12,1	12,1	12,8	12,8	15,4	15,4
Calefacción estacional	Pdesign	kW	10,0	10,0	10,0	10,0	12,5	12,5	12,5	12,5	13,0	13,0	13,0	13,0	17,5	17,5	19,6	19,6
	SCOP		4,9	4,9	4,9	4,9	4,4	4,4	4,4	4,4	4,2	4,2	4,2	4,2	4,2	4,2	4,3	4,3
	$\eta_{s,h}$	%	191,8	193,0	191,8	193,0	172,9	173,0	172,9	173,0	166,7	165,0	166,7	165,0	166,4	165,0	169,5	169,0
Calefacción a carga parcial condición A	PhA	kW	8,8	8,8	8,8	8,8	11,0	11,0	11,0	11,0	11,5	11,5	11,5	11,5	15,4	15,4	17,3	17,3
	COPA		3,5	3,5	3,5	3,5	2,8	2,8	2,8	2,8	2,6	2,6	2,6	2,6	2,7	2,7	2,6	2,6
Calefacción a carga parcial condición B	PhB	kW	5,3	5,3	5,3	5,3	6,7	6,7	6,7	6,7	7,0	7,0	7,0	7,0	9,4	9,4	10,5	10,5
	COPB		4,1	4,1	4,1	4,1	3,7	3,7	3,7	3,7	3,6	3,6	3,6	3,6	3,8	3,8	3,9	3,9
Calefacción a carga parcial condición C	PhC	kW	3,4	3,4	3,4	3,4	4,3	4,3	4,3	4,3	4,5	4,5	4,5	4,5	6,0	6,0	6,7	6,7
	COPC		7,7	7,7	7,7	7,7	7,5	7,5	7,5	7,5	7,4	7,4	7,4	7,4	6,6	6,6	6,8	6,8
Calefacción a carga parcial condición D	PhD	kW	4,0	4,0	4,0	4,0	4,0	4,0	4,0	4,0	4,0	4,0	4,0	4,0	6,4	6,4	6,6	6,6
	COPD		9,8	9,8	9,8	9,8	9,8	9,8	9,8	9,8	9,8	9,8	9,8	9,8	8,1	8,1	8,9	8,9
T bivalent	Tbiv	°C	-10	-10	-10	-10	-9	-9	-9	-9	-7	-7	-7	-7	-7	-7	-7	-7
	PhTbiv	kW	10,0	10,0	10,0	10,0	12,0	12,0	12,0	12,0	11,5	11,5	11,5	11,5	15,4	15,4	17,3	17,3
	COPTbiv		2,9	2,9	2,9	2,9	2,6	2,6	2,6	2,6	2,6	2,6	2,6	2,6	2,7	2,7	2,6	2,6
Psbc		W	14,0	14,0	14,0	14,0	14,0	14,0	14,0	14,0	14,0	14,0	14,0	14,0	18,0	18,0	18,0	18,0
Poffc		W	14,0	14,0	14,0	14,0	14,0	14,0	14,0	14,0	14,0	14,0	14,0	14,0	18,0	18,0	18,0	18,0
Ptoc		W	34,0	34,0	34,0	34,0	34,0	34,0	34,0	34,0	34,0	34,0	34,0	34,0	48,0	48,0	48,0	48,0
Pckc		W	34,0	34,0	34,0	34,0	34,0	34,0	34,0	34,0	34,0	34,0	34,0	34,0	48,0	48,0	48,0	48,0
Psbh		W	38,0	38,0	38,0	38,0	38,0	38,0	38,0	38,0	38,0	38,0	38,0	38,0	48,0	48,0	48,0	48,0
Poffh		W	38,0	38,0	38,0	38,0	38,0	38,0	38,0	38,0	38,0	38,0	38,0	38,0	48,0	48,0	48,0	48,0
Ptoh		W	38,0	38,0	38,0	38,0	38,0	38,0	38,0	38,0	38,0	38,0	38,0	38,0	48,0	48,0	48,0	48,0
Pckh		W	38,0	38,0	38,0	38,0	38,0	38,0	38,0	38,0	38,0	38,0	38,0	38,0	48,0	48,0	48,0	48,0
Potencia sonora / en calefacción		dB(A)	69 / 72	—	69 / 72	—	71 / 75	—	71 / 75	—	73 / 75	—	73 / 75	—	79 / 83	—	83 / 84	—

Datos técnicos certificados por Eurovent: Serie ECOi EX ME2 de 2 tubos 8 a 20 HP · R410A

HP			8 HP		10 HP		12 HP		14 HP		16 HP		18 HP		20 HP	
Unidad exterior			U-8ME2E8		U-10ME2E8		U-12ME2E8		U-14ME2E8		U-16ME2E8		U-18ME2E8		U-20ME2E8	
Combinación de unidades interiores S-**MU2: S-**MU2E5C S-**MF2: S-**MF2E5A			4x S-56MU2	4x S-56MF2	4x S-73MU2	4x S-73MF2	6x S-56MU2	6x S-56MF2	2x S-60MU2, 4x S-73MU2	2x S-60MF2, 4x S-73MF2	6x S-73MU2	6x S-73MF2	6x S-60MU2, 2x S-73MU2	6x S-60MF2, 2x S-73MF2	8x S-73MU2	8x S-73MF2
Refrigeración	Salida Pc [1]	kW	19,7	19,7	24,6	24,6	33,5	33,5	40,0	40,0	45,0	45,0	50,0	50,0	56,0	56,0
	Salida Pec [2]	kW	5,8	5,8	8,8	8,8	11,6	11,6	13,3	13,3	18,8	18,8	17,9	17,9	23,3	23,3
	Salida EER		3,4	3,4	2,8	2,8	2,9	2,9	3,0	3,0	2,4	2,4	2,8	2,8	2,4	2,4
Refrigeración estacional	SEER		7,4	7,4	7,0	7,0	6,7	6,7	7,2	7,2	6,4	6,4	7,6	7,6	7,0	7,0
	$\eta_{s,c}$	%	294,3	293,0	275,4	277,0	266,6	265,0	286,0	285,0	254,3	253,0	299,2	301,0	278,2	277,0
Refrigeración a carga parcial condición B	PcB	kW	14,5	14,5	18,1	18,1	24,6	24,6	29,4	29,4	33,1	33,1	36,8	36,8	41,2	41,2
	EERB		5,7	5,7	4,8	4,8	4,6	4,6	4,9	4,9	4,2	4,2	5,0	5,0	4,6	4,6
Refrigeración a carga parcial condición C	PcC	kW	9,3	9,3	11,6	11,6	15,8	15,8	18,9	18,9	21,3	21,3	23,6	23,6	26,5	26,5
	EERC		11,8	11,8	9,6	9,6	8,1	8,1	9,4	9,4	8,2	8,2	9,8	9,8	9,0	9,0
Refrigeración a carga parcial condición D	PcD	kW	8,2	8,2	9,3	9,3	8,2	8,2	8,4	8,4	9,4	9,4	10,5	10,5	11,7	11,7
	EERD		13,7	13,7	18,9	18,9	18,4	18,4	22,6	22,6	22,1	22,1	25,2	25,2	24,6	24,6
Calefacción estacional	Pdesign	kW	17,5	17,5	22,0	22,0	26,2	26,2	31,5	31,5	35,0	35,0	39,2	39,2	44,1	44,1
	SCOP		4,8	4,8	4,3	4,3	4,7	4,7	4,3	4,3	4,1	4,1	4,3	4,3	4,1	4,1
	$\eta_{s,h}$	%	188,4	189,0	167,6	169,0	185,8	185,0	168,2	169,0	159,0	161,0	168,7	169,0	160,4	161,0
Calefacción a carga parcial condición A	PhA	kW	15,4	15,4	19,4	19,4	23,1	23,1	27,8	27,8	30,9	30,9	34,6	34,6	39,0	39,0
	COPA		2,8	2,8	2,6	2,6	2,8	2,8	2,5	2,5	2,3	2,3	2,6	2,6	2,4	2,4
Calefacción a carga parcial condición B	PhB	kW	9,4	9,4	11,8	11,8	14,1	14,1	16,9	16,9	18,8	18,8	21,1	21,1	23,7	23,7
	COPB		4,5	4,5	3,6	3,6	4,2	4,2	3,7	3,7	3,6	3,6	3,7	3,7	3,5	3,5
Calefacción a carga parcial condición C	PhC	kW	6,0	6,0	7,6	7,6	9,0	9,0	10,9	10,9	12,1	12,1	13,5	13,5	15,2	15,2
	COPC		7,2	7,2	7,7	7,7	7,7	7,7	7,4	7,4	6,6	6,6	7,1	7,1	6,9	6,9
Calefacción a carga parcial condición D	PhD	kW	7,1	7,1	7,0	7,0	7,2	7,2	6,7	6,7	6,6	6,6	7,4	7,4	7,4	7,4
	COPD		8,9	8,9	9,6	9,6	9,3	9,3	10,2	10,2	10,0	10,0	10,3	10,3	10,3	10,3
T bivalent	Tbiv	°C	-9	-9	-7	-7	-9	-9	-7	-7	-7	-7	-7	-7	-7	-7
	PhTbiv	kW	16,8	16,8	19,4	19,4	25,1	25,1	27,8	27,8	30,9	30,9	34,6	34,6	39,0	39,0
	COPTbiv		2,6	2,6	2,6	2,6	2,6	2,6	2,5	2,5	2,3	2,3	2,6	2,6	2,4	2,4
Psbc		W	48,0	48,0	48,0	48,0	48,0	48,0	88,0	88,0	88,0	88,0	88,0	88,0	88,0	88,0
Psbh		W	48,0	48,0	48,0	48,0	48,0	48,0	88,0	88,0	88,0	88,0	88,0	88,0	88,0	88,0
Poffc		W	48,0	48,0	48,0	48,0	48,0	48,0	88,0	88,0	88,0	88,0	88,0	88,0	88,0	88,0
Poffh		W	48,0	48,0	48,0	48,0	48,0	48,0	88,0	88,0	88,0	88,0	88,0	88,0	88,0	88,0
Ptoc		W	48,0	48,0	48,0	48,0	48,0	48,0	88,0	88,0	88,0	88,0	88,0	88,0	88,0	88,0
Ptoh		W	48,0	48,0	48,0	48,0	48,0	48,0	88,0	88,0	88,0	88,0	88,0	88,0	88,0	88,0
Pckc		W	48,0	48,0	48,0	48,0	48,0	48,0	88,0	88,0	88,0	88,0	88,0	88,0	88,0	88,0
Pckh		W	48,0	48,0	48,0	48,0	48,0	48,0	88,0	88,0	88,0	88,0	88,0	88,0	88,0	88,0
Potencia sonora / en calefacción		dB(A)	80 / 81	—	81 / 84	—	85 / 85	—	86 / 85	—	87 / 89	—	86 / 89	—	86 / 89	—

Datos técnicos certificados por Eurovent: Serie ECOi EX MF3 de 3 tubos 8 a 16 HP · R410A

HP			8 HP		10 HP		12 HP		14 HP		16 HP	
Unidad exterior			U-8MF3E8		U-10MF3E8		U-12MF3E8		U-14MF3E8		U-16MF3E8	
Combinación de unidades interiores S-**MU2: S-**MU2E5C S-**MF2: S-**MF2E5A			4x S-56MU2	4x S-56MF2	4x S-73MU2	4x S-73MF2	6x S-56MU2	6x S-56MF2E	2x S-60MU2, 4x S-73MU2	2x S-60MF2, 4x S-73MF2	6x S-73MU2	6x S-73MF2
Refrigeración	Salida Pc [1]	kW	22,4	22,4	28,0	28,0	33,5	33,5	40,0	40,0	45,0	45,0
	Salida Pec [2]	kW	7,2	7,2	10,8	10,8	12,9	12,9	15,4	15,4	19,6	19,6
	Salida EER		3,1	3,1	2,6	2,6	2,6	2,6	2,6	2,6	2,3	2,3
Refrigeración estacional	SEER		7,0	7,0	7,0	7,0	6,4	6,4	6,7	6,7	6,0	6,0
	$\eta_{s,c}$	%	277,7	277,0	278,9	277,0	252,7	253,0	264,4	265,0	237,7	237,0
Refrigeración a carga parcial condición B	PcB	kW	16,5	16,5	20,6	20,6	24,6	24,6	29,4	29,4	33,1	33,1
	EERB		4,9	4,9	4,6	4,6	4,3	4,3	4,4	4,4	3,9	3,9
Refrigeración a carga parcial condición C	PcC	kW	10,6	10,6	13,2	13,2	15,8	15,8	18,9	18,9	21,3	21,3
	EERC		9,1	9,1	9,3	9,3	7,7	7,7	8,3	8,3	7,4	7,4
Refrigeración a carga parcial condición D	PcD	kW	7,2	7,2	8,5	8,5	7,1	7,1	8,5	8,5	9,4	9,4
	EERD		16,5	16,5	19,7	19,7	15,7	15,7	19,7	19,7	17,4	17,4
Calefacción estacional	Pdesign	kW	17,5	17,5	22,0	22,0	26,2	26,2	31,5	31,5	35,0	35,0
	SCOP		4,8	4,8	4,2	4,2	4,3	4,3	4,1	4,1	3,8	3,8
	$\eta_{s,h}$	%	190,9	189,0	166,8	165,0	167,8	169,0	162,1	161,0	149,3	149,0
Calefacción a carga parcial condición A	PhA	kW	15,4	15,4	19,4	19,4	23,1	23,1	27,8	27,8	30,9	30,9
	COPA		2,9	2,9	2,5	2,5	2,7	2,7	2,4	2,4	2,2	2,2
Calefacción a carga parcial condición B	PhB	kW	9,4	9,4	11,8	11,8	14,1	14,1	16,9	16,9	18,8	18,8
	COPB		4,6	4,6	3,7	3,7	3,7	3,7	3,6	3,6	3,3	3,3
Calefacción a carga parcial condición C	PhC	kW	6,0	6,0	7,6	7,6	9,0	9,0	10,9	10,9	12,1	12,1
	COPC		7,1	7,1	7,4	7,4	6,9	6,9	7,1	7,1	6,5	6,5
Calefacción a carga parcial condición D	PhD	kW	6,7	6,7	6,9	6,9	6,5	6,5	6,6	6,6	6,6	6,6
	COPD		8,7	8,7	9,4	9,4	9,0	9,0	9,6	9,6	9,6	9,6
T bivalent	Tbiv	°C	-9	-9	-7	-7	-9	-9	-7	-7	-7	-7
	PhTbiv	kW	16,8	16,8	19,4	19,4	25,1	25,1	27,8	27,8	30,9	30,9
	COPTbiv		2,6	2,6	2,5	2,5	2,3	2,3	2,4	2,4	2,2	2,2
Psbc		W	17,0	17,0	17,0	17,0	17,0	17,0	25,0	25,0	25,0	25,0
Poffc		W	17,0	17,0	17,0	17,0	17,0	17,0	25,0	25,0	25,0	25,0
Ptoc		W	17,0	17,0	17,0	17,0	17,0	17,0	25,0	25,0	25,0	25,0
Pckc		W	50,0	50,0	50,0	50,0	50,0	50,0	91,0	91,0	91,0	91,0
Psbh		W	50,0	50,0	50,0	50,0	50,0	50,0	91,0	91,0	91,0	91,0
Poffh		W	50,0	50,0	50,0	50,0	50,0	50,0	91,0	91,0	91,0	91,0
Ptoh		W	50,0	50,0	50,0	50,0	50,0	50,0	91,0	91,0	91,0	91,0
Pckh		W	50,0	50,0	50,0	50,0	50,0	50,0	91,0	91,0	91,0	91,0
Potencia sonora / en calefacción		dB(A)	79 / 77	—	80 / 82	—	84 / 86	—	86 / 86	—	86 / 88	—

1) Salida Pc = potencia. 2) Salida Pec = potencia de entrada. * Consultar la condición de cada prueba en la página web oficial (https://www.eurovent-certification.com/es).

Explicación de funciones

Ahorro de energía.



REFRIGERANTE R32. Nuestras bombas de calor que utilizan refrigerante R32 presentan un bajo potencial de calentamiento atmosférico (PCA) de 675.



SISTEMA INVERTER PLUS. La clasificación del sistema Inverter+ proporciona un mayor rendimiento y destaca en los sistemas de Panasonic.



COMPRESOR ROTATIVO R2 DE PANASONIC. Diseñado para soportar condiciones extremas, proporciona un alto nivel de rendimiento y eficiencia.



COMPRESORES ALL INVERTER. Múltiples compresores Inverter de gran potencia (más de 14 HP). Dos compresores Inverter con control independiente logran una alta eficiencia. Los componentes rediseñados mejoran el rendimiento, especialmente en la condición nominal de refrigeración y en los valores de EER.



COP ALTO. Los modelos altamente eficientes tienen un desempeño COP mayor que las unidades y combinaciones estándar.



ECONAVI. Sensor inteligente de actividad humana y tecnologías de detección de luz solar que pueden detectar y reducir las pérdidas al optimizar el funcionamiento del acondicionador de aire de acuerdo con las condiciones de la sala. Permite ahorrar energía con solo pulsar un botón.



ERP 2018. Cumple con el REGLAMENTO DE LA COMISIÓN (UE) n.º 2016/2281.

Altas prestaciones y aire sano.



BLUEFIN. Panasonic ha prolongado la vida útil de sus condensadores mediante un tratamiento adicional.



HASTA -10 °C EN MODO REFRIGERACIÓN. El aire acondicionado funciona en modo refrigeración con una temperatura exterior de -10 °C.



HASTA -25 °C EN MODO CALEFACCIÓN. El aire acondicionado funciona en modo calefacción con una temperatura exterior de hasta -25 °C.



MODO REFRIGERACIÓN CON TEMPERATURAS EXTERIORES DE HASTA 52 °C. El sistema ECOi EX funciona en modo refrigeración conforme a los datos de rendimiento a temperaturas exteriores de hasta 52 °C.



REINICIO AUTOMÁTICO. Función de reinicio automático en caso de corte eléctrico. Incluso si se produce un corte eléctrico, puede reactivarse el programa de funcionamiento preestablecido al restablecerse la alimentación.



SUSTITUCIÓN DE R22. El sistema de renovación de Panasonic permite que una instalación R22 en buenas condiciones pueda reutilizarse instalando los nuevos sistemas R410A de alta eficiencia.



NANOE™ X. Esta tecnología, con los beneficios de los radicales hidroxilo, tiene la capacidad de inhibir los contaminantes, virus y bacterias para limpiar y desodorizar.



FUNCIÓN DE AUTODIAGNÓSTICO. Los avisos anteriores se almacenan mediante la utilización de válvulas de control electrónico. Esto facilita el diagnóstico de fallos y reduce el trabajo de mantenimiento y, en consecuencia, los costes.



FUNCIONAMIENTO AUTOMÁTICO DEL VENTILADOR. El práctico control por microprocesador ajusta automáticamente la velocidad del ventilador a alta, media o baja según el sensor de sala y mantiene un caudal de aire confortable en todo el recinto.



MILD DRY. Mediante el control intermitente del compresor y del ventilador de la unidad interior, «Mild Dry» aporta confort. Realiza una deshumidificación eficiente en función de la temperatura de la sala.



CÓMODO CONTROL DEL DEFLECTOR AUTOMÁTICO. Cuando la unidad se conecta por primera vez, la posición de los deflectores se ajusta automáticamente en función del modo de refrigeración o calefacción.



BARRIDO DE AIRE. La función de barrido de aire mueve el deflector arriba y abajo en la salida de aire, dirigiéndolo en un movimiento de «barrido» alrededor de la sala y proporcionando confort en todas las esquinas.

Altas prestaciones y aire sano (cont.).



BOMBA DE DRENAJE INCORPORADA. Presión máxima de 50 cm (75 cm para el tipo U) desde la parte inferior de la unidad.



FILTRO INCLUIDO. Conducto con filtro incluido.



5 AÑOS DE GARANTÍA DEL COMPRESOR. Garantizamos los compresores de la unidad exterior en toda la gama durante cinco años.

Alta conectividad.



INTEGRACIÓN DOMÉSTICA EN LA S-LINK - CZ-CAPRA1. Se puede conectar cualquier gama RAC a S-Link. Ahora es posible el control total.



CONTROL VÍA INTERNET. Un sistema de última generación que proporciona un control remoto fácil de usar del aire acondicionado o la bomba de calor desde cualquier lugar, mediante un smartphone o tableta con Android™ o iOS, o bien con un PC a través de Internet.



CONECTIVIDAD BMS. El puerto de comunicación puede estar integrado en la unidad interior y facilita la conexión de la bomba de calor Panasonic a un sistema de domótica o de gestión de edificios, así como su control.

Panasonic ECOi tiene el certificado Eurovent*.

El certificado Eurovent verifica la clasificación de rendimiento de los sistemas de calefacción y climatización de acuerdo con los estándares europeos. Estos datos ofrecen total transparencia sobre la eficiencia de los productos en beneficio de los clientes y profesionales.

* Consultar la página web: https://www.eurovent-certification.com/es.



Panasonic





Ventilación comercial

Soluciones de ventilación Panasonic para una mejor calidad del aire, el máximo ahorro y una integración sencilla.

ACERCA DE

Kit de conexión UTA

Kit de conexión UTA PAH3M-1 para PACi NX → 414
Kit de conexión UTA MAH4M para ECOi de 2 tubos → 416
Kit de conexión UTA MAH3M para ECOi EX MF3 de 3 tubos → 422

Ventilación con recuperación de energía avanzada - Serie ZY → 424
Ventilación con recuperación de energía con batería DX - Serie HRPT para VRF → 426

Cortinas de aire eléctricas → 428

air-e generador nanoe X de instalación en el techo → 431

Conducto de alta presión y función de conducto de aire exterior 100 % → 432

Ventilación residencial

Unidad de ventilación con recuperación de calor → 434
Aquarea Vent - unidades de ventilación en contracorriente → 436

ESPECIFICACIONES DE PRODUCTO

Kit de conexión UTA MAH4M para ECOi de 2 tubos · R32 → 418
Kit de conexión UTA MAH4M para ECOi de 2 tubos · R410A → 420
Kit de conexión UTA MAH3M para ECOi EX MF3 de 3 tubos · R410A → 423

Ventilación con recuperación de energía avanzada - Serie ZY → 425
Ventilación con recuperación de energía con batería DX - Serie HRPT · R32 / R410A → 427

Cortina de aire con batería DX, conectada a sistemas PACi NX → 428
Cortina de aire con batería DX, conectada a ECOi de 2 tubos → 429
Cortinas de aire eléctricas → 430

air-e generador nanoe X de instalación en el techo → 431

Conducto de alta presión estática tipo E2 · R410A → 433

Unidad de ventilación con recuperación de calor → 435
Aquarea Vent - unidades de ventilación en contracorriente → 437

Kit de conexión UTA

El kit de conexión UTA conecta las unidades exteriores al sistema de unidades de tratamiento de aire

Combina la climatización y la ventilación en una sola solución. Aplicación: hoteles, oficinas, salas de servidores o todos los edificios grandes donde el control de la calidad del aire y de la humedad y aire fresco es necesario.



Kit de conexión UTA PAH3M-1 para PACi NX (2,5 - 22,0 kW*).

· Cubierta de metal duradera (IP65) que permite la instalación externa
· Control de la demanda 0-10 V
· Control CONEX Bluetooth® integrado (CZ-RTC6BL)
· Aplicación Panasonic H&C Control a través de Bluetooth®
· Fácil integración en BMS

* Potencia frigorífica nominal.

Mando de pared CONEX Bluetooth® incorporado.



PACi

Kit de conexión UTA MAH4M para ECOi de 2 tubos (12,0 - 134,0 kW*).

· Cubierta de metal duradera (IP65) que permite la instalacion externa
· Control de la demanda 0-10 V
· Controlador integrado para las funciones diarias y los niveles de servicio
· Comunicación Modbus directa sin necesidad de interfaces adicionales
· Fácil integración en BMS
· Control preciso con transductor de presión

* Potencia frigorífica nominal.

Controlador integrado.



ECOi EX / ECOi

Kit de conexión UTA MAH3M para la serie ECOi EX MF3 de 3 tubos (14,0 - 28,0 kW*).

· Cubierta de metal duradera (IP65) que permite la instalación externa
· Control de la demanda 0-10 V
· Control CONEX Bluetooth® integrado (CZ-RTC6BL)
· Aplicación Panasonic H&C Control a través de Bluetooth®
· Fácil integración en BMS

* Potencia frigorífica nominal.

Mando de pared CONEX Bluetooth® incorporado.



ECOi EX

Gama de kits de conexión UTA.

Kit de conexión UTA	Referencia	Cubierta	Controlador	Control de la demanda 0-10 V	Unidades exteriores compatibles
PAH3M-1	PAW-280PAH3M-1	Cubierta de metal duradera (IP 65)	Control CONEX Bluetooth® (CZ-RTC6BL)	Sí	PACi NX
MAH4M	PAW-P+100MAH4M	Cubierta de metal duradera (IP 65)	Controlador c.pCO integrado	Sí	Mini ECOi y ECOi EX de 2 tubos
MAH3M	PAW-160MAH3M PAW-280MAH3M	Cubierta de metal duradera (IP 65)	Control CONEX Bluetooth® (CZ-RTC6BL)	Sí	ECOi EX MF3 de 3 tubos

Kit de conexión UTA PAH3M-1 para PACi NX

Compatible con unidades exteriores R32 o R410A.

Los kits de conexión de unidades de tratamiento del aire (UTA) de Panasonic ofrecen una amplia variedad de soluciones de conectividad, lo que permite integrarlos fácilmente en muchos sistemas.

Además de las ventajas en términos de calidad del aire interior, el acondicionamiento de aire también ofrece posibles ahorros de energía. Por ejemplo, mientras que la ventilación no controlada mediante ventanas abiertas implica que grandes cantidades de calor se disipen hacia el exterior durante las épocas frías. Al combinar la recuperación de calor con el aire acondicionado se puede conseguir un mayor nivel de confort, al mismo tiempo que se reducen los costes operativos generales en comparación con el funcionamiento del aire acondicionado por sí solo.
Cuanto mayor sea la superficie de la zona de confort, mayores serán las oportunidades de ahorro energético.

Ejemplo de sistema con kit de conexión UTA PAH3M-1 y unidad exterior PACi NX

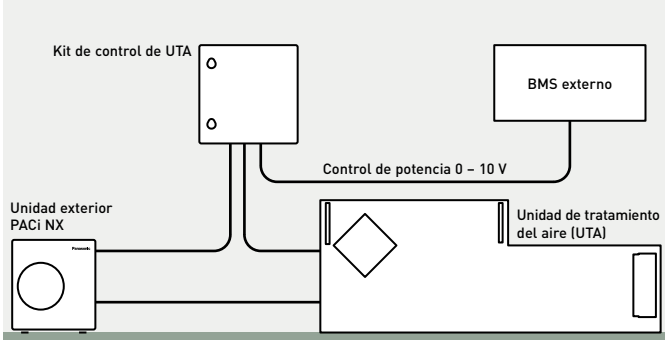

El control de la demanda en la unidad exterior se gestiona mediante una señal externa de 0–10 V.

- El kit de conexión a UTA incluye: una caja IP65 con tarjetas PCB y conexiones de terminal montadas en su interior, válvula de expansión y sensores
- El intercambiador de calor, el ventilador y el motor de ventilador que deberán montarse en la propia UTA son de suministro local

Componentes principales de los sistemas mecánicos de ventilación

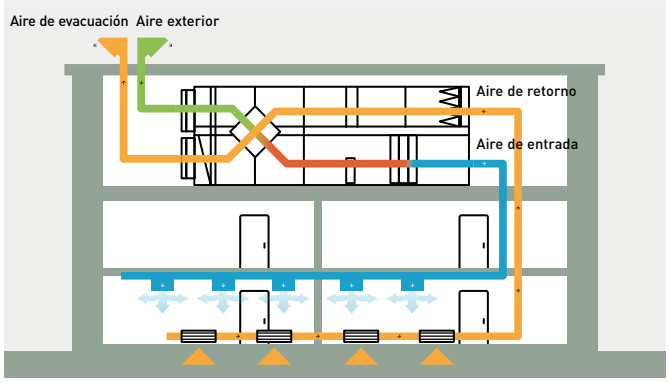

- Unidad de tratamiento del aire (AHU)
- Conductos de aire
- Elementos de distribución del aire

Opciones de control

Opción de control 1.

- El control del sistema es simple: control de la temperatura de succión real frente a la ajustada
- El control funciona de la misma manera que el de cualquier unidad interior
- Las señales al ventilador son emitidas por la PCB (apagado («OFF») durante el desescarche, por ejemplo)

Opción de control 2.

- Control del sistema mediante un control a 0-10 V que opera desde un BMS externo que gestiona el punto de ajuste para la temperatura o potencia. Mejora la eficiencia ajustando la potencia a la temperatura ambiente y mejora también el confort
- Todas las señales según estándar

Control de 0-10 V

Con el control de la demanda 0-10 V se puede controlar la potencia de la unidad exterior en 20 pasos.

Tensión de entrada* (V)	0	1,0	1,5	2,0	2,5	3,0	3,5	4,0	4,5	5,0	5,5	6,0	6,5	7,0	7,5	8,0	8,5	9,0	9,5
Demanda (% de la intensidad nom.)	Sin corte [1]	40	45	50	55	60	65	70	75	80	85	90	95	100	105	110	115	120	Sin límite /a plena potencia [2]
Unidad interior marcha / parada	Parada [1]	Start																	

1) Sin corte / parada: sistema de unidad de tratamiento del aire (UTA)/unidad interior totalmente apagados.
2) Sin límite: el BMS no aplica ninguna restricción al funcionamiento de sistema de unidad de tratamiento del aire (UTA)/unidad interior (equivalente a «funcionamiento a plena carga» de ambos).

Kit de conexión UTA.

PCB, transformador, caja de bornes.



Termistor x 2 (Refrigerante: E1, E2).



Termistor (Aire: TA; 1 sensor).



Mando de pared.
CZ-RTC6BL.



Control opcional.

Temporizador remoto.
CZ-RTC5B.





PACi

Kit de conexión UTA PAH3M-1 para PACi NX



Mando de pared CONEX Bluetooth® incorporado.
CZ-RTC6BL

PAW-280PAH3M-1			2,5 kW	3,6 kW	5,0 kW	6,0 kW	7,5 kW	10,0 kW	12,5 kW	14,0 kW	20,0 kW	25,0 kW
Dimensiones	Al x An x Pr	mm	500 x 400 x 150	500 x 400 x 150	500 x 400 x 150	500 x 400 x 150	500 x 400 x 150	500 x 400 x 150	500 x 400 x 150	500 x 400 x 150	500 x 400 x 150	500 x 400 x 150
Peso neto		kg	11,5	11,5	11,5	11,5	11,5	11,5	11,5	11,5	11,5	11,5
Diámetro tubería	Líquido	Pulg. (mm)	1/4 (6,35)	1/4 (6,35)	1/4 (6,35)	3/8 (9,52)	3/8 (9,52)	3/8 (9,52)	3/8 (9,52)	1/2 (12,70)	1/2 (12,70)	1/2 (12,70)
	Gas	Pulg. (mm)	1/2 (12,70)	1/2 (12,70)	1/2 (12,70)	5/8 (15,88)	5/8 (15,88)	5/8 (15,88)	5/8 (15,88)	7/8 (22,22)	7/8 (22,22)	7/8 (22,22)
Temperatura de entrada del kit de conexión UTA	Frío mín. ~ máx.	°C DB	18 ~ 32	18 ~ 32	18 ~ 32	18 ~ 32	18 ~ 32	18 ~ 32	18 ~ 32	18 ~ 32	18 ~ 32	18 ~ 32
	Frío mín. ~ máx.	°C WB	14 ~ 25	14 ~ 25	14 ~ 25	14 ~ 25	14 ~ 25	14 ~ 25	14 ~ 25	14 ~ 25	—	—
	Calor mín. ~ máx.	°C	16 ~ 30	16 ~ 30	16 ~ 30	16 ~ 30	16 ~ 30	16 ~ 30	16 ~ 30	16 ~ 30	16 ~ 30	16 ~ 30
Con PACi NX Elite												
Potencia frigorífica		kW	—	3,6	5,0	6,0	7,1	10,0	12,5	14,0	19,0	22,0
Potencia calorífica		kW	—	4,0	5,6	7,0	8,0	11,2	14,0	16,0	22,4	24,0
Caudal de aire	Mín. / Máx.	m³/h	—	540/870	630/990	780/1320	780/1320	900/2160	1140/2280	1200/2400	2160/8000	2160/9000
Rango de longitud de tubería		m	—	3 ~ 40	3 ~ 40	3 ~ 40	5 ~ 60	5 ~ 100	5 ~ 100	5 ~ 100	5 ~ 100	5 ~ 100
Desnivel de altura (int./ext.)	Máx.	m	—	30	30	30	30	30	30	30	30	30
Temperatura ambiente de la unidad exterior	Frío mín. ~ máx.	°C	—	-15 ~ +46	-15 ~ +46	-15 ~ +46	-15 ~ +46	-20 ~ +48	-20 ~ +48	-20 ~ +48	-15 ~ +52	-15 ~ +52
	Calor mín. ~ máx.	°C	—	-20 ~ +24	-20 ~ +24	-20 ~ +24	-20 ~ +24	-20 ~ +24	-20 ~ +24	-20 ~ +24	-20 ~ +35	-20 ~ +35
Con PACi NX Standard												
Potencia frigorífica		kW	2,5	3,6	5,0	6,0	7,1	10,0	12,5	14,0	—	—
Potencia calorífica		kW	3,2	4,0	5,0	6,0	7,1	10,0	12,5	14,0	—	—
Caudal de aire	Mín. / Máx.	m³/h	360 / 570	540/870	630/990	780/1320	780/1320	900/2160	1140/2280	1200/2400	—	—
Rango de longitud de tubería		m	3 ~ 15	3 ~ 15	3 ~ 20	3 ~ 40	3 ~ 40	5 ~ 50	5 ~ 50	5 ~ 50	—	—
Desnivel de altura (int./ext.)	Máx.	m	15	30	30	30	30	30	30	30	—	—
Temperatura ambiente de la unidad exterior	Frío mín. ~ máx.	°C	-10 ~ +43	-10 ~ +43	-10 ~ +43	-10 ~ +43	-10 ~ +43	-10 ~ +43	-10 ~ +43	-10 ~ +43	—	—
	Calor mín. ~ máx.	°C	-15 ~ +24	-15 ~ +24	-15 ~ +24	-15 ~ +24	-15 ~ +24	-15 ~ +24	-15 ~ +24	-15 ~ +24	—	—

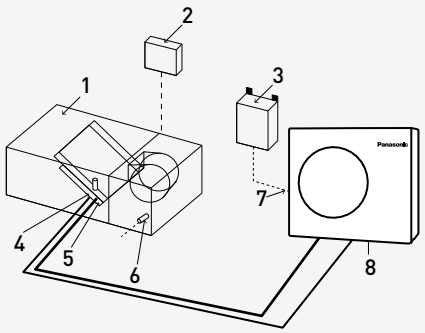

Sistema y regulaciones. Vista general del sistema.

1 | Equipo UTA (de suministro local)
2 | Control del sistema del kit de conexión UTA (de suministro local)
3 | Caja del control del kit de conexión UTA (con PCB de control)
4 | Termistor para tubería de gas (E2)
5 | Termistor para la tubería de líquido (E1)
6 | Termistor para aire de succión
7 | Cableado entre unidades
8 | Unidad exterior

	Caudal de aire volume m³/min																																			
Unidad exterior	360	510	540	570	630	720	780	870	900	960	990	1080	1170	1200	1320	1450	1500	1600	1740	1800	1900	2000	2160	2280	2300	2400	2520	2610	2640	2800	2970	3000	3480	3600
PACi NX Elite																																				
U-36PZH3E5	■	■	■	■	■	■	■	■	■																											
U-50PZH3E5		■	■	■	■	■	■	■	■	■	■	■																								
U-60PZH3E5							■	■	■	■	■	■	■	■	■	■	■	■																			
U-71PZH4E5/8						■	■	■	■	■	■	■	■	■	■	■	■	■	■	■	■																
U-100PZH4E5/8							■	■	■	■	■	■	■	■	■	■	■	■	■	■	■	■	■	■	■	■	■	■	■	■						
U-125PZH4E5/8										■	■	■	■	■	■	■	■	■	■	■	■	■	■	■	■	■	■	■	■	■	■	■	■	■	■	
U-140PZH4E5/8													■	■	■	■	■	■	■	■	■	■	■	■	■	■	■	■	■	■	■	■	■	■	■	■
PACi NX Standard																																				
U-25PZ3E5	■	■	■	■	■	■	■	■																												
U-36PZ3E5			■	■	■	■	■	■																												
U-50PZ3E5				■	■	■	■	■	■	■	■																									
U-60PZ3E5						■	■	■	■	■	■	■	■	■	■	■																				
U-71PZ3E5						■	■	■	■	■	■	■	■	■	■	■	■	■																		
U-100PZ3E5/8									■	■	■	■	■	■	■	■	■	■	■	■	■	■	■	■	■											
U-125PZ3E5/8													■	■	■	■	■	■	■	■	■	■	■	■	■	■	■									
U-140PZ3E5/8														■	■	■	■	■	■	■	■	■	■	■	■	■	■	■	■	■						

■ Flujo volumétrico del aire máximo permitido en «condiciones estándar».

■ Mayor flujo volumétrico de aire permitido en «condiciones especiales» [1]: la temperatura máxima permitida de entrada de aire en el intercambiador de calor de la batería DX de la unidad de tratamiento del aire en modo frío está limitada a 30 °C TS.

1) El uso de una UTA con un flujo volumétrico de aire máximo permitido superior está sujeto a una restricción de la «Temperatura de entrada de aire» a 30 °C TS (en lugar de 32 °C TH en condiciones estándar).

Kit de conexión UTA MAH4M para ECOi de 2 tubos



Ejemplo de sistema con kit de conexión UTA MAH4M y unidad exterior Mini ECOi.

- El kit de conexión UTA en una carcasa IP65 contiene placas de circuito impreso y conexiones de terminales montadas en el interior
- El tamaño del pack de válvulas de expansión debe seleccionarse en función de la capacidad
- Comunicación Modbus directa con una interfaz Modbus S-Link integrada
- El intercambiador de calor, el ventilador y el motor del ventilador que deberán montarse en la UTA no están incluidos (tampoco la UTA)

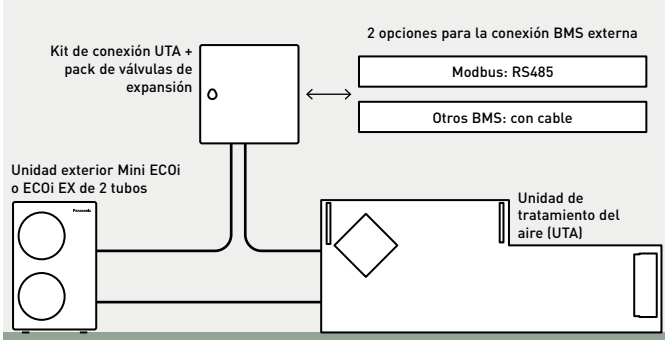

El control de la demanda en la unidad exterior se gestiona mediante una señal externa de 0-10 V.

Control de 0-10 V

Con el control de la demanda 0-10 V, la capacidad de la unidad exterior puede ajustarse en cada paso de demanda del 5 %. También está disponible el control de ajuste de temperatura (control de la temperatura de descarga por defecto) en cada paso de 0,5 K.

Tensión de entrada* (V)	0	1,0	1,5	2,0	2,5	3,0	3,5	4,0	4,5	5,0	5,5	6,0	6,5	7,0	7,5	8,0	8,5	9,0	9,5
Demanda (% de la intensidad nom.)	Sin corte [1]	40	45	50	55	60	65	70	75	80	85	90	95	100	105	110	115	120	Sin límite /a plena potencia [2]
Unidad interior marcha / parada	Parada [1]	Inicio																	

1) Sin corte / parada: sistema de unidad de tratamiento del aire (UTA)/unidad interior totalmente apagados.
2) Sin límite: el BMS no aplica ninguna restricción al funcionamiento de sistema de unidad de tratamiento del aire (UTA)/unidad interior (equivalente a «funcionamiento a plena carga» de ambos).

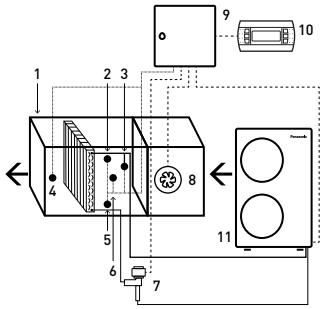

Sistema y regulaciones. Vista general del sistema.

1 | Equipo de la UTA (suministro local)
2 | Termistor para la tubería de gas (E3)
3 | Transductor de presión
4 | Termistor para aire de descarga (BL)
5 | Termistor para la tubería de líquido (E1)
6 | Termistor para el aire de succión (TA)
7 | Válvula de expansión (accesorio)
8 | Ventilador (suministro local)
9 | Caja del controlador del kit de conexión UTA
10 | Control remoto opcional
11 | Unidad exterior Mini ECOi y ECOi EX de 2 tubos

Piezas opcionales para el kit de conexión UTA MAH4M.

Pack de válvula de expansión electrónica.
La válvula de expansión electrónica controla el recalentamiento (o subenfriamiento) del circuito frigorífico, gestionado directamente por el minicontrolador c.pCO. Diferentes tamaños en función de la capacidad.

Pack 1 VEE: incluye una válvula de expansión (≤ 16,0 kW [R32/R410A]), un estator unipolar y dos filtros bidireccionales	PAW-P+116EEVPACK
Pack 2 VEE: incluye una válvula de expansión (≤ 33,0 kW [R32/R410A]), un estator unipolar y dos filtros bidireccionales	PAW-P+133EEVPACK
Pack 3 VEE: incluye una válvula de expansión (≤ 45,0 kW [R32/R410A]), un estator unipolar y dos filtros bidireccionales	PAW-P+145EEVPACK
Pack 4 VEE: incluye una válvula de expansión (≤ 61,5 kW [R32/R410A]), un estator unipolar y dos filtros bidireccionales	PAW-P+156EEVPACK
Pack 5 VEE: incluye una válvula de expansión (≤ 96,0 kW [R32/R410A]), un estator unipolar y dos filtros bidireccionales	PAW-P+174EEVPACK



* Imagen de ejemplo.

Pack de control remoto.
PAW-P+100PGNEPACK.
Control remoto con pantalla gráfica que admite tanto iconos como fuentes internacionales.



Pack de sensores del kit de conexión UTA.
PAW-P+102SENSPACK.
Pack 1 de sensor para el kit de conexión UTA (2 sensores PT1000 HT IP67 -50/250 CABLE 6 m PCK).

Kit de conexión UTA MAH4M para ECOi de 2 tubos · R32

· Cubierta compacta para ahorrar espacio
· Comunicación Modbus directa sin necesidad de interfaces adicionales
· Control preciso con transductor de presión
· PAW-P+100MAH4M (Al x An x Pr): 300 x 400 x 150 mm, 11 kg





Controlador integrado.

ECOi EX ECOi

Kit UTA PAW-P+100MAH4M			4 HP	5 HP	6 HP	8 HP LZ2	8 HP MZ1	10 HP LZ2	10 HP MZ1	12 HP
Kit de conexión UTA			116EEVPACK	116EEVPACK	116EEVPACK	116EEVPACK	116EEVPACK	133EEVPACK	133EEVPACK	133EEVPACK
Unidad exterior			U-4LZ2E5(8)	U-5LZ2E5(8)	U-6LZ2E5(8)	U-8LZ2E8	U-8MZ1E8	U-10LZ2E8	U-10MZ1E8	U-12MZ1E8
Potencia frigorífica nominal		kW	12,0	14,0	16,0	22,4	22,4	28,0	28,0	33,5
Potencia calorífica nominal		kW	12,5	16,0	17,0	25,0	25,0	28,0	31,5	37,5
Mínimo de refrigeración continua [1]		kW	6,6	6,6	6,6	6,6	6,6	10,7	10,7	10,7
Mínimo de calefacción continua [2]		kW	7,4	7,4	7,4	7,4	7,4	12,1	12,1	12,1
Caudal de aire volume	Mín.	m³/h	1100	1100	1100	1700	1700	2000	2000	2000
	Máx.	m³/h	4000	5000	5000	8000	10000	8600	10000	10000
Volumen del intercambiador de calor de la batería DX de la UTA	Mín.	dm³	1,5	1,5	1,5	2,0	2,0	2,0	2,0	2,0
	Máx.	dm³	5,5	6,3	7,0	7,0	8,5	7,0	10,0	12,0
Longitud de tuberías	Mín. / Máx.	m	10/60	10/60	10/60	10/70	10/100	10/70	10/100	10/100
Longitud de derivación máxima		m	12	12	12	12	12	12	12	12
Diferencia máxima de longitud de la tubería después de la primera unión		m	10	10	10	10	10	10	10	10
Desnivel máximo (int./ext.)		m	10	10	10	10	10	10	10	10
Conexiones de tuberías para EEV		mm	8	8	8	10	10	10	10	10
Diámetro de la tubería de derivación	Líquido	Pulg. (mm)	3/8 (9,52)	3/8 (9,52)	3/8 (9,52)	3/8 (9,52)	3/8 (9,52)	3/8 (9,52)	3/8 (9,52)	3/8 (9,52)
	Gas	Pulg. (mm)	5/8 (15,88)	5/8 (15,88)	5/8 (15,88)	3/4 (19,05)	3/4 (19,05)	7/8 (22,22)	3/4 (19,05)	7/8 (22,22)
Temperatura en el serpentín	Frío mín. ~ máx.	°C DB	12/32	12/32	12/32	12/32	12/32	12/32	12/32	12/32
		°C WB	8 ~ 25	8 ~ 25	8 ~ 25	8 ~ 25	8 ~ 25	8 ~ 25	8 ~ 25	8 ~ 25
	Calor mín. ~ máx.	°C DB	0 ~ 32 [3]	0 ~ 32 [3]	0 ~ 32 [3]	0 ~ 32 [3]	0 ~ 32 [3]	0 ~ 32 [3]	0 ~ 32 [3]	0 ~ 32 [3]
Temperatura exterior	Frío mín. ~ máx.	°C DB	-10 ~ 52	-10 ~ 52	-10 ~ 52	-10 ~ 52	-10 ~ 50	-10 ~ 52	-10 ~ 50	-10 ~ 50
	Calor mín. ~ máx.	°C WB	-20 ~ 18	-20 ~ 18	-20 ~ 18	-20 ~ 18	-25 ~ 24 [4]	-20 ~ 18	-25 ~ 24 [4]	-25 ~ 24 [4]

1) En condiciones nominales con 35 °C TS en exterior y 27 °C TS / 19 °C TH en la batería. 2) En condiciones nominales con 7 °C TS / 6 °C TH en exterior y 20 °C TS en la batería. 3) En caso de que la temperatura en el serpentín sea de 5 °C o inferior y de 31 °C o superior, el caudal de aire se restringirá. 4) En caso de que la temperatura en el serpentín sea superior a +18 °C (TH) en modo calor, podría producirse un funcionamiento intermitente.

La tecnología en el punto de mira

· Capacidad máxima/sistema: 48 HP (134 kW*)
· Packs de válvulas de expansión seleccionables en función de la capacidad
· Toma de 12 V DC disponible sin interfaz opcional
· Desnivel máximo entre unidad interior/exterior: 10 m
· Desnivel (unidad interior/unidad interior): 4 m
· Relación de capacidad de la conexión de entrada/salida: 50~100 %
· Número máximo de kits de conexión UTA: 1 unidad
· Intervalo de temperatura exterior en modo calefacción: -20 ~ +15 °C
· Gama de temperaturas disponible para el aire de succión en el kit de conexión UTA: frío: +18 ~ +32 °C/calor: +16 ~ +30 °C
· La temperatura de consigna del sistema puede seleccionarse como la temperatura del aire de descarga (temperatura de suministro de la habitación) por defecto o como temperatura de consigna del aire de succión (o temperatura del aire de retorno de la habitación)
· Control preciso con transductor de presión
· Comunicación Modbus directa con una interfaz Modbus S-Link integrada
· Distintos parámetros técnicos disponibles con Modbus
· Apto para la red eléctrica inteligente. El usuario puede ajustar la entrada de demanda en Termostato apagado o 40 - 200 %
· Señal de funcionamiento de desescarche, salida de estado del compresor encendido/apagado
· Muestra un mensaje de error relativo al desbordamiento del agua de drenaje
· Conectable con el sistema S-Link. Es posible que resulte necesario prestar especial atención al ruido eléctrico según el sistema en la ubicación
· Salida de señal de control del ventilador para gestionar el caudal de aire (encendido/apagado)
· Salida de monitorización del estado de la alarma

* Potencia frigorífica nominal.

Accesorios	
PAW-P+102SENSPACK	Pack 1 de sensor para el kit de conexión UTA (2 sensores PT1000 HT IP67 -50/250 CABLE 6 m PCK)
PAW-P+116EEVPACK	Pack 1 de válvula de expansión electrónica (1 válvula de expansión ≤ 16 kW [R410A/R32] y 1 estator UNIPOLAR y filtros de malla)
PAW-P+133EEVPACK	Pack 2 de válvula de expansión electrónica (1 válvula de expansión ≤ 33 kW [R410A/R32] y 1 estator UNIPOLAR y filtros de malla)
PAW-P+145EEVPACK	Pack 3 de válvula de expansión electrónica (1 válvula de expansión ≤ 45 kW [R410A/R32] y 1 estator UNIPOLAR y filtros de malla)

Accesorios	
PAW-P+156EEVPACK	Pack 4 de válvula de expansión electrónica (1 válvula de expansión ≤ 61,5 kW [R410A/R32] y 1 estator UNIPOLAR y filtros de malla)
PAW-P+174EEVPACK	Pack 5 de válvula de expansión electrónica (1 válvula de expansión ≤ 96,0 kW [R410A/R32] y 1 estator UNIPOLAR y filtros de malla)
PAW-P+100PGNEPACK	Pack de mando a distancia (1 PGNE de 132 x 64 mm, panel de montaje y 1 cable L= 1,5 m, conectores telefónicos)



R32

ECO i EX ECO i



Controlador integrado.

Kit de conexión UTA MAH4M para ECOi de 2 tubos combinación de 16 a 48 HP · R32

Kit UTA PAW-P+100MAH4M			16 HP	18 HP	20 HP	22 HP	24 HP	26 HP	28 HP	30 HP
Kit de conexión UTA			145EEVPACK	145EEVPACK	145EEVPACK	145EEVPACK	156EEVPACK	156EEVPACK	156EEVPACK	174EEVPACK
Unidad exterior			2×U-8MZ1E8	U-8MZ1E8 + U-10MZ1E8	2×U-10MZ1E8	U-10MZ1E8 + U-12MZ1E8	2×U-12MZ1E8	2×U-8MZ1E8 + U-10MZ1E8	U-8MZ1E8 + 2×U-10MZ1E8	3×U-10MZ1E8
Combinación múltiple			8+8	8+10	10+10	10+12	12+12	8+8+10	8+10+10	10+10+10
Potencia frigorífica nominal		kW	44,8	50,4	56,0	61,5	67,0	72,8	78,4	84,0
Potencia calorífica nominal		kW	50,0	56,5	63,0	69,0	75,0	81,5	88,0	94,5
Mínimo de refrigeración continua [1]		kW	15,9	15,9	15,9	15,9	23,3	23,3	23,3	32,8
Mínimo de calefacción continua [2]		kW	18,0	18,0	18,0	18,0	26,3	26,3	26,3	37,1
Caudal de aire volume	Mín.	m³/h	3400	3700	4000	4000	4000	5400	5700	6000
	Máx.	m³/h	16000	20000	20000	20000	20000	24000	26000	30000
Volumen del intercambiador de calor de la batería DX de la UTA	Mín.	dm³	4,0	4,0	4,0	4,0	4,0	6,0	6,0	6,0
	Máx.	dm³	15,0	18,0	20,0	22,0	24,0	27,0	28,5	30,0
Longitud de tuberías	Mín. / Máx.	m	10/100	10/100	10/100	10/100	10/100	10/100	10/100	10/100
Longitud de derivación máxima		m	12	12	12	12	12	12	12	12
Diferencia máxima de longitud de la tubería después de la primera unión		m	10	10	10	10	10	10	10	10
Desnivel máximo (int./ext.)		m	10	10	10	10	10	10	10	10
Conexiones de tuberías para EEV		mm	10	10	10	10	16	16	16	7/8"
Diámetro de la tubería de derivación	Líquido	Pulg. (mm)	1/2 (12,70)	1/2 (12,70)	1/2 (12,70)	1/2 (12,70)	1/2 (12,70)	1/2 (12,70)	1/2 (12,70)	5/8 (15,88)
	Gas	Pulg. (mm)	1 1/8 (28,58)	1 1/8 (28,58)	1 1/8 (28,58)	1 1/8 (28,58)	1 1/8 (28,58)	1 1/8 (28,58)	1 1/8 (28,58)	1 3/8 (34,98)
Temperatura en el serpentín	Frío mín. ~ máx.	°C DB	12 ~ 32	12 ~ 32	12 ~ 32	12 ~ 32	12 ~ 32	12 ~ 32	12 ~ 32	12 ~ 32
		°C WB	8 ~ 25	8 ~ 25	8 ~ 25	8 ~ 25	8 ~ 25	8 ~ 25	8 ~ 25	8 ~ 25
	Calor mín. ~ máx.	°C DB	0 ~ 32 [3]	0 ~ 32 [3]	0 ~ 32 [3]	0 ~ 32 [3]	0 ~ 32 [3]	0 ~ 32 [3]	0 ~ 32 [3]	0 ~ 32 [3]
Temperatura exterior	Frío mín. ~ máx.	°C DB	-10 ~ 50	-10 ~ 50	-10 ~ 50	-10 ~ 50	-10 ~ 50	-10 ~ 50	-10 ~ 50	-10 ~ 50
	Calor mín. ~ máx.	°C WB	-25 ~ 24 [4]	-25 ~ 24 [4]	-25 ~ 24 [4]	-25 ~ 24 [4]	-25 ~ 24 [4]	-25 ~ 24 [4]	-25 ~ 24 [4]	-25 ~ 24 [4]

Kit UTA PAW-P+100MAH4M			32 HP	34 HP	36 HP	38 HP	40 HP	42 HP	44 HP	46 HP	48 HP
Kit de conexión UTA			174EEVPACK	174EEVPACK	174EEVPACK	174EEVPACK	174EEVPACK	174EEVPACK	174EEVPACK	174EEVPACK	174EEVPACK
Unidad exterior			2×U-10MZ1E8 + U-12MZ1E8	U-10MZ1E8 + 2×U-12MZ1E8	3×U-12MZ1E8	U-8MZ1E8 + 3×U-10MZ1E8	4×U-10MZ1E8	3×U-10MZ1E8 + U-12MZ1E8	2×U-10MZ1E8 + 2×U-12MZ1E8	U-10MZ1E8 + 3×U-12MZ1E8	4×U-12MZ1E8
Combinación múltiple			10+10+12	10+12+12	12+12+12	8+10+10+10	10+10+10+10	10+10+10+12	10+10+12+12	10+12+12+12	12+12+12+12
Potencia frigorífica nominal		kW	89,5	95,0	100,0	106,0	112,0	117,0	123,0	128,0	134,0
Potencia calorífica nominal		kW	100,0	106,0	112,0	119,0	126,0	132,0	138,0	144,0	150,0
Mínimo de refrigeración continua [1]		kW	32,8	32,8	32,8	32,8	32,8	32,8	32,8	32,8	32,8
Mínimo de calefacción continua [2]		kW	37,1	37,1	37,1	37,1	37,1	37,1	37,1	37,1	37,1
Caudal de aire volume	Mín.	m³/h	6000	6000	6000	7700	8000	8000	8000	8000	8000
	Máx.	m³/h	30000	30000	30000	34000	36000	38000	40000	40000	40000
Volumen del intercambiador de calor de la batería DX de la UTA	Mín.	dm³	6,0	6,0	6,0	8,0	8,0	8,0	8,0	8,0	8,0
	Máx.	dm³	32,0	34,0	36,0	38,0	40,0	42,0	44,0	46,0	48,0
Longitud de tuberías	Mín. / Máx.	m	10/100	10/100	10/100	10/100	10/100	10/100	10/100	10/100	10/100
Longitud de derivación máxima		m	12	12	12	12	12	12	12	12	12
Diferencia máxima de longitud de la tubería después de la primera unión		m	10	10	10	10	10	10	10	10	10
Desnivel máximo (int./ext.)		m	10	10	10	10	10	10	10	10	10
Conexiones de tuberías para EEV		mm	7/8"	7/8"	7/8"	7/8"	7/8"	7/8"	7/8"	7/8"	7/8"
Diámetro de la tubería de derivación	Líquido	Pulg. (mm)	5/8 (15,88)	5/8 (15,88)	5/8 (15,88)	5/8 (15,88)	5/8 (15,88)	5/8 (15,88)	5/8 (15,88)	5/8 (15,88)	5/8 (15,88)
	Gas	Pulg. (mm)	1 3/8 (34,98)	1 3/8 (34,98)	1 3/8 (34,98)	1 3/8 (34,98)	1 3/8 (34,98)	1 3/8 (34,98)	1 3/8 (34,98)	1 3/8 (34,98)	1 3/8 (34,98)
Temperatura en el serpentín	Frío mín. ~ máx.	°C DB	12 ~ 32	12 ~ 32	12 ~ 32	12 ~ 32	12 ~ 32	12 ~ 32	12 ~ 32	12 ~ 32	12 ~ 32
		°C WB	8 ~ 25	8 ~ 25	8 ~ 25	8 ~ 25	8 ~ 25	8 ~ 25	8 ~ 25	8 ~ 25	8 ~ 25
	Calor mín. ~ máx.	°C DB	0 ~ 32 [3]	0 ~ 32 [3]	0 ~ 32 [3]	0 ~ 32 [3]	0 ~ 32 [3]	0 ~ 32 [3]	0 ~ 32 [3]	0 ~ 32 [3]	0 ~ 32 [3]
Temperatura exterior	Frío mín. ~ máx.	°C DB	-10 ~ 50	-10 ~ 50	-10 ~ 50	-10 ~ 50	-10 ~ 50	-10 ~ 50	-10 ~ 50	-10 ~ 50	-10 ~ 50
	Calor mín. ~ máx.	°C WB	-25 ~ 24 [4]	-25 ~ 24 [4]	-25 ~ 24 [4]	-25 ~ 24 [4]	-25 ~ 24 [4]	-25 ~ 24 [4]	-25 ~ 24 [4]	-25 ~ 24 [4]	-25 ~ 24 [4]

1) En condiciones nominales con 35 °C TS en exterior y 27 °C TS / 19 °C TH en la batería. 2) En condiciones nominales con 7 °C TS / 6 °C TH en exterior y 20 °C TS en la batería. 3) En caso de que la temperatura en el serpentín sea de 5 °C o inferior y de 31 °C o superior, el caudal de aire se restringirá. 4) En caso de que la temperatura en el serpentín sea superior a +18 °C (TH) en modo calor, podría producirse un funcionamiento intermitente.

Kit de conexión UTA MAH4M para ECOi de 2 tubos · R410A

· Cubierta compacta para ahorrar espacio
· Comunicación Modbus directa sin necesidad de interfaces adicionales
· Control preciso con transductor de presión
· PAW-P+100MAH4M (Al x An x Pr): 300 x 400 x 150 mm, 11 kg





Controlador integrado.

ECOi EX ECOi

Kit UTA PAW-P+100MAH4M			4 HP	5 HP	6 HP	8 HP LE1	8 HP ME2	10 HP LE1
Kit de conexión UTA			116EEVPACK	116EEVPACK	116EEVPACK	133EEVPACK	133EEVPACK	133EEVPACK
Unidad exterior			U-4LE2E5(8)	U-5LE2E5(8)	U-6LE2E5(8)	U-8LE1E8	U-8ME2E8	U-10LE1E8
Potencia frigorífica nominal		kW	12,0	14,0	16,0	22,4	22,4	28,0
Potencia calorífica nominal		kW	12,5	16,0	17,0	25,0	25,0	31,5
Mínimo de refrigeración continua [1]		kW	4,3	4,3	4,3	7,0	7,0	7,0
Mínimo de calefacción continua [2]		kW	5,0	5,0	5,0	8,1	8,1	8,1
Caudal de aire volume	Mín.	m³/h	1100	1100	1100	1700	1700	2000
	Máx.	m³/h	4000	5000	5000	8000	10000	8600
Volumen del intercambiador de calor de la batería DX de la UTA	Mín.	dm³	1,5	1,5	1,5	2,0	2,0	2,0
	Máx.	dm³	5,5	6,3	7,0	7,0	10,0	7,0
Longitud de tuberías	Mín. / Máx.	m	10/100	10/100	10/100	10/100	10/100	10/100
Longitud de derivación máxima		m	12	12	12	12	12	12
Diferencia máxima de longitud de la tubería después de la primera unión		m	10	10	10	10	10	10
Desnivel máximo (int./ext.)		m	10	10	10	10	10	10
Conexiones de tuberías para EEV		mm	8	8	8	10	10	10
Diámetro de la tubería de derivación	Líquido	Pulg. (mm)	3/8 (9,52)	3/8 (9,52)	3/8 (9,52)	3/8 (9,52)	3/8 (9,52)	3/8 (9,52)
	Gas	Pulg. (mm)	5/8 (15,88)	5/8 (15,88)	5/8 (15,88)	3/4 (19,05)	3/4 (19,05)	7/8 (22,22)
Temperatura en el serpentín	Frío mín. ~ máx.	°C DB	12/32	12/32	12/32	12/32	12/32	12/32
		°C WB	8/25	8/25	8/25	8/25	8/25	8/25
	Calor mín. ~ máx.	°C DB	0/32 [3]	0/32 [3]	0/32 [3]	0/32 [3]	0/32 [3]	0/32 [3]
Temperatura exterior	Frío mín. ~ máx.	°C DB	-10/46	-10/46	-10/46	-10/46	-10/46	-10/46
	Calor mín. ~ máx.	°C WB	-20/18	-20/18	-20/18	-20/18	-25/18	-20/18

Kit UTA PAW-P+100MAH4M			10 HP ME2	12 HP	14 HP	16 HP	18 HP	20 HP
Kit de conexión UTA			133EEVPACK	133EEVPACK	145EEVPACK	145EEVPACK	145EEVPACK	156EEVPACK
Unidad exterior			U-10ME2E8	U-12ME2E8	U-14ME2E8	U-16ME2E8	U-18ME2E8	2×U-10ME2E8
Potencia frigorífica nominal		kW	28,0	33,5	40,0	45,0	50,0	56,0
Potencia calorífica nominal		kW	31,5	37,5	45,0	50,0	56,0	63,0
Mínimo de refrigeración continua [1]		kW	7,0	7,0	10,4	10,4	10,4	15,3
Mínimo de calefacción continua [2]		kW	8,1	8,1	12,0	12,0	12,0	17,5
Caudal de aire volume	Mín.	m³/h	2000	2000	3500	3500	5000	5000
	Máx.	m³/h	10000	10000	12000	12000	20000	20000
Volumen del intercambiador de calor de la batería DX de la UTA	Mín.	dm³	2,0	3,0	3,0	4,0	4,0	4,0
	Máx.	dm³	10,0	17,0	17,0	17,0	19,0	19,0
Longitud de tuberías	Mín. / Máx.	m	10/100	10/100	10/100	10/100	10/100	10/100
Longitud de derivación máxima		m	12	12	12	12	12	12
Diferencia máxima de longitud de la tubería después de la primera unión		m	10	10	10	10	10	10
Desnivel máximo (int./ext.)		m	10	10	10	10	10	10
Conexiones de tuberías para EEV		mm	10	10	10	10	10	16
Diámetro de la tubería de derivación	Líquido	Pulg. (mm)	3/8 (9,52)	1/2 (12,70)	1/2 (12,70)	1/2 (12,70)	5/8 (15,88)	5/8 (15,88)
	Gas	Pulg. (mm)	7/8 (22,22)	1 1/8 (28,58)	1 1/8 (28,58)	1 1/8 (28,58)	1 1/8 (28,58)	1 1/8 (28,58)
Temperatura en el serpentín	Frío mín. ~ máx.	°C DB	12/32	12/32	12/32	12/32	12/32	12/32
		°C WB	8/25	8/25	8/25	8/25	8/25	8/25
	Calor mín. ~ máx.	°C DB	0/32 [3]	0/32 [3]	0/32 [3]	0/32 [3]	0/32 [3]	0/32 [3]
Temperatura exterior	Frío mín. ~ máx.	°C DB	-10/46	-10/46	-10/46	-10/46	-10/46	-10/46
	Calor mín. ~ máx.	°C WB	-25/18	-25/18	-25/18	-25/18	-25/18	-25/18

1) En condiciones nominales con 35 °C TS en exterior y 27 °C TS / 19 °C TH en la batería. 2) En condiciones nominales con 7 °C TS / 6 °C TH en exterior y 20 °C TS en la batería. 3) En caso de que la temperatura en el serpentín sea de 5 °C o inferior y de 31 °C o superior, el caudal de aire se restringirá.



ECOiEX ECOi



Controlador integrado.

Kit de conexión UTA MAH4M para ECOi de 2 tubos combinación de 22 a 34 HP · R410A

Kit UTA PAW-P+100MAH4M			22 HP	24 HP	26 HP	28 HP	30 HP	32 HP	34 HP
Kit de conexión UTA			156EEVPACK	174EEVPACK	174EEVPACK	174EEVPACK	174EEVPACK	174EEVPACK	174EEVPACK
Unidad exterior			U-10ME2E8 + U-12ME2E8	2×U-12ME2E8	U-10ME2E8 + U-16ME2E8	U-12ME2E8 + U-16ME2E8	U-14ME2E8 + U-16ME2E8	2×U-16ME2E8	U-14ME2E8 + U-20ME2E8
Combinación múltiple			10+12	12+12	10+16	12+16	14+16	16+16	14+20
Potencia frigorífica nominal		kW	61,5	68,0	73,0	78,5	85,0	90,0	96,0
Potencia calorífica nominal		kW	69,0	76,5	81,5	87,5	95,0	100,0	108,0
Mínimo de refrigeración continua [1]		kW	15,3	21,5	21,5	21,5	21,5	21,5	21,5
Mínimo de calefacción continua [2]		kW	17,5	24,7	24,7	24,7	24,7	24,7	24,7
Caudal de aire volume	Mín.	m³/h	6000	6000	6000	6000	7000	7000	8500
	Máx.	m³/h	24000	24000	24000	25000	25000	25000	30000
Volumen del intercambiador de calor de la batería DX de la UTA	Mín.	dm³	5,0	6,0	6,0	6,0	6,0	6,0	7,0
	Máx.	dm³	27,0	34,0	27,0	34,0	34,0	34,0	36,0
Longitud de tuberías	Mín. / Máx.	m	10/100	10/100	10/100	10/100	10/100	10/100	10/100
Longitud de derivación máxima		m	12	12	12	12	12	12	12
Diferencia máxima de longitud de la tubería después de la primera unión		m	10	10	10	10	10	10	10
Desnivel máximo (int./ext.)		m	10	10	10	10	10	10	10
Conexiones de tuberías para EEV		mm	16	7/8"	7/8"	7/8"	7/8"	7/8"	7/8"
Diámetro de la tubería de derivación	Líquido	Pulg. (mm)	5/8 (15,88)	5/8 (15,88)	3/4 (19,05)	3/4 (19,05)	3/4 (19,05)	3/4 (19,05)	3/4 (19,05)
	Gas	Pulg. (mm)	1 1/8 (28,58)	1 1/8 (28,58)	1 1/4 (31,75)	1 1/4 (31,75)	1 1/4 (31,75)	1 1/4 (31,75)	1 1/4 (31,75)
Temperatura en el serpentín	Frío mín. ~ máx.	°C DB	12/32	12/32	12/32	12/32	12/32	12/32	12/32
		°C WB	8/25	8/25	8/25	8/25	8/25	8/25	8/25
	Calor mín. ~ máx.	°C DB	0/32 [3]	0/32 [3]	0/32 [3]	0/32 [3]	0/32 [3]	0/32 [3]	0/32 [3]
Temperatura exterior	Frío mín. ~ máx.	°C DB	-10/46	-10/46	-10/46	-10/46	-10/46	-10/46	-10/46
	Calor mín. ~ máx.	°C WB	-25/18	-25/18	-25/18	-25/18	-25/18	-25/18	-25/18

1) En condiciones nominales con 35 °C TS en exterior y 27 °C TS / 19 °C TH en la batería. 2) En condiciones nominales con 7 °C TS / 6 °C TH en exterior y 20 °C TS en la batería. 3) En caso de que la temperatura en el serpentín sea de 5 °C o inferior y de 31 °C o superior, el caudal de aire se restringirá.

Accesorios	
PAW-P+102SENSPACK	Pack 1 de sensor para el kit de conexión UTA (2 sensores PT1000 HT IP67 -50/250 CABLE 6 m PCK)
PAW-P+116EEVPACK	Pack 1 de válvula de expansión electrónica (1 válvula de expansión ⩽ 16 kW [R410A/R32] y 1 estator UNIPOLAR y filtros de malla)
PAW-P+133EEVPACK	Pack 2 de válvula de expansión electrónica (1 válvula de expansión ⩽ 33 kW [R410A/R32] y 1 estator UNIPOLAR y filtros de malla)
PAW-P+145EEVPACK	Pack 3 de válvula de expansión electrónica (1 válvula de expansión ⩽ 45 kW [R410A/R32] y 1 estator UNIPOLAR y filtros de malla)

Accesorios	
PAW-P+156EEVPACK	Pack 4 de válvula de expansión electrónica (1 válvula de expansión ⩽ 61,5 kW [R410A/R32] y 1 estator UNIPOLAR y filtros de malla)
PAW-P+174EEVPACK	Pack 5 de válvula de expansión electrónica (1 válvula de expansión ⩽ 96,0 kW [R410A/R32] y 1 estator UNIPOLAR y filtros de malla)
PAW-P+100PGNEPACK	Pack de mando a distancia (1 PGNE de 132 x 64 mm, panel de montaje y 1 cable L= 1,5 m, conectores telefónicos)

Kit de conexión UTA MAH3M para serie ECOi EX MF3 de 3 tubos



La unidad exterior de la serie ECOi de 2 tubos para el kit de conexión UTA. 2 modelos para el sistema VRF: 5 HP (PAW-160MAH3M) y 10 HP (PAW-280MAH3M).

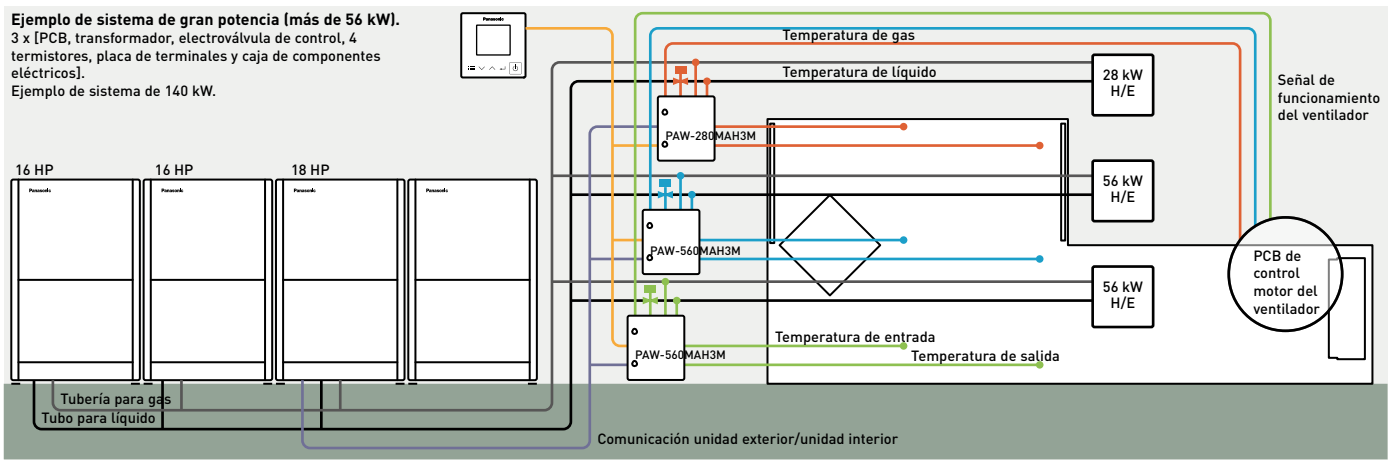



ECOi

Kit de conexión UTA MAH3M para serie ECOi EX MF3 de 3 tubos · R410A

CONEX



CONEX Bluetooth® control built-in.
CZ-RTC6BL

			5 HP	10 HP
Modelo			**PAW-160MAH3M**	**PAW-280MAH3M**
Potencia frigorífica		kW	14,0	28,0
Potencia calorífica		kW	16,0	31,5
Caudal de aire	Frío mín.~máx.	m³/h	1140 / 2600	3500/ 5000
Factor de derivación			0,9	0,9
Dimensiones	Al x An x Pr	mm	500 x 400 x 150	500 x 400 x 150
Peso neto		kg	11,5	11,5
Rango de longitud de tubería		m	10~100	10~100
Desnivel de altura (int./ext.)	Máx.	m	10	10
Diámetro tubería	Líquido	Pulg. (mm)	3/8 (9,52)	3/8 (9,52)
	Gas	Pulg. (mm)	5/8 (15,88)	7/8 (22,22)
Temperatura de entrada del kit de conexión UTA	Frío mín.~máx.	°C DB	+18~+32	+18~+32
	Frío mín.~máx.	°C WB	+13~+23	+13~+23
	Calor mín.~máx.	°C	+16~+30	+16~+30
Temperatura ambiente de la unidad exterior	Frío mín.~máx.	°C	-10~+43	-10~+43
	Calor mín.~máx.	°C	-20~+15	-20~+15

La tecnología en el punto de mira

- Potencia máxima/sistema: 10 HP (28 kW)
- Longitud máxima de tubería: 100 m (equivalente 120 m)
- Desnivel (unidad interior/unidad interior): 4 m
- Ratio de potencia entrada/salida: 50~100 %
- Número máximo de unidades interiores: 4 unidades*
- Intervalo de temperatura exterior en modo calefacción: -20 ~ +15 °C
- Gama de temperaturas disponible para el aire de succión en el kit de conexión UTA: frío: +18 ~ +32 °C / calor: +16 ~ +30 °C
- El sistema se controla por medio de la temperatura del aire de succión (o aire de retorno de la habitación) (igual que en una unidad interior estándar). (Modo seleccionable: automático/refrigeración/calefacción/ventilador/ deshumidificación (pero igual que refrigeración))
- La temperatura del aire de descarga también se controla para evitar que la descarga de aire sea demasiado baja en el modo refrigeración o demasiado elevada en el modo calefacción (con VRF)
- Control de la demanda (control de apagado de termostato a presión mediante corriente operativa)
- Señal de funcionamiento de desescarche, salida de estado de encendido/apagado de termostato
- Control de la bomba de drenaje (bomba de drenaje e interruptor de flotador de suministro local)
- Ajuste de temperatura externa objetivo mediante interfaz de señal interior/exterior disponible con CZ-CAPBC2 (ej., 0-10 V)
- Control de la demanda del 40 % al 120 % (a intervalos del 5 %) con señal de entrada de 0-10 V
- Permite conexión a sistema S-Link. Es posible que resulte necesario prestar especial atención al ruido eléctrico según el sistema en la ubicación
- La señal de control del ventilador procedente de la PCB puede utilizarse para controlar el volumen de aire (alto/ medio/bajo y LL para apagar el termostato). El cableado del circuito de control del ventilador deberá cambiarse en la instalación

*Control de funcionamiento simultáneo mediante un sensor de control remoto.

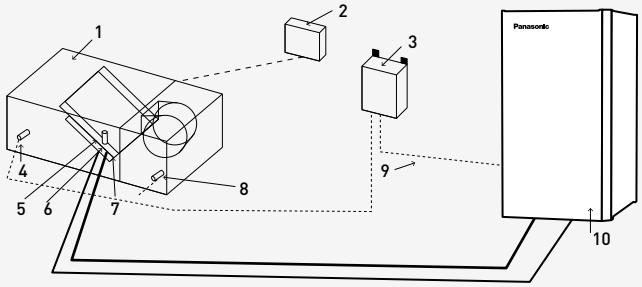

Sistema y regulaciones. Vista general del sistema.

1 | Equipo de la UTA (de suministro local)
2 | Control del sistema de la UTA (de suministro local)
3 | Caja del control del kit de conexión UTA (con PCB de control)
4 | Termistor para aire de descarga
5 | Válvula de expansión electrónica
6 | Termistor para la tubería de gas (E3)
7 | Termistor para la tubería de líquido (E1)
8 | Termistor para aire de succión
9 | Cableado entre unidades
10 | Unidad exterior ECOi o ECOi G

Control opcional.

Temporizador remoto.
CZ-RTC5B.



Ventilación con recuperación de energía avanzada - Serie ZY

La calidad del aire interior es un punto que siempre debe tener en cuenta el propietario de un negocio que busque crear un entorno saludable y cómodo.



En invierno, un sistema de ventilación con recuperación de energía mantiene el calor y la humedad dentro del edificio. Durante los meses cálidos y húmedos del verano, mantiene el aire interior frío y seco.

Recupera hasta el 83 % del calor de salida del aire

La Serie ZY logra más de un 80 % de eficiencia en el intercambio de calor en todas las versiones 1). La alta tasa de recuperación optimiza los costes operativos y se puede considerar una solución sostenible.

1) Funcionamiento en modo calefacción, configuración H1 de la velocidad.

Eficiencia del intercambio de calor (%).

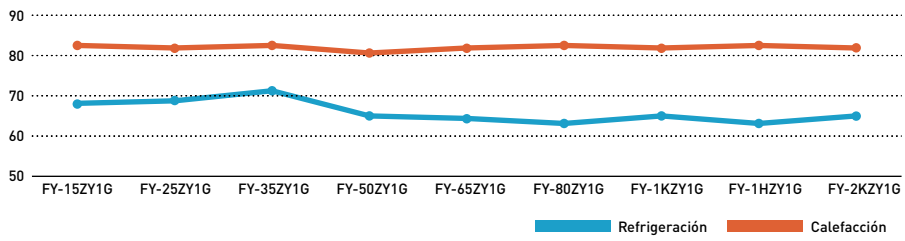

Ejemplo de curva PQ según ajuste del volumen de ventilación.

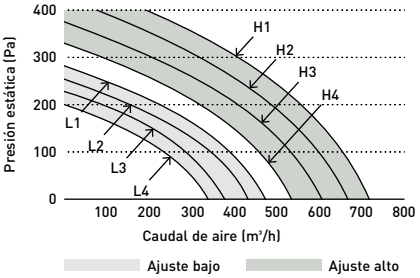

Ajuste sencillo para conseguir el equilibrio del volumen de aire

Los motores DC están equipados con ajustes de control independientes para el suministro y la evacuación de aire. El equilibrio del volumen del aire se puede ajustar fácilmente gracias a cuatro ajustes de velocidad para cada modo operativo alto/bajo.



Ventilación con recuperación de energía avanzada - Serie ZY

- Gama ampliada con 9 modelos, incluido el modelo de 2000 m³/h
- Motores DC
- Presión estática externa de hasta 150 Pa
- Filtro de grado F7 incorporado de serie
- Control remoto intuitivo
- Integración de BMS con RS485

Caudal nominal			150 m³/h	250 m³/h	350 m³/h	500 m³/h	650 m³/h	800 m³/h	1000 m³/h	1500 m³/h	2000 m³/h
Unidad interior			**FV-15ZY1G**	**FV-25ZY1G**	**FV-35ZY1G**	**FV-50ZY1G**	**FV-65ZY1G**	**FV-80ZY1G**	**FV-1KZY1G**	**FV-1HZY1G**	**FV-2KZY1G**
Suministro eléctrico	Tensión	V	220 - 240	220 - 240	220 - 240	220 - 240	220 - 240	220 - 240	220 - 240	220 - 240	220 - 240
	Fase		Monofásica	Monofásica	Monofásica	Monofásica	Monofásica	Monofásica	Monofásica	Monofásica	Monofásica
	Frecuencia	Hz	50	50	50	50	50	50	50	50	50
Tipo de motor			DC	DC	DC	DC	DC	DC	DC	DC	DC
ERV											
Caudal de aire	Máx.	m³/h	150	250	350	500	650	800	1000	1500	2000
Presión estática externa	Máx.	Pa	100	120	140	130	150	150	150	130	130
Presión sonora 2)	Máx.	dB(A)	37	38	39	43	45	45	46	49	51
Consumo	Máx.	W	76 ~ 84	106 ~ 117	141 ~ 155,5	180 ~ 198	420 ~ 462	470 ~ 517	550 ~ 605	940 ~ 1034	1100 ~ 1210
Eficiencia del intercambio de calor 3)											
Refrigeración	Máx.	%	68,0	69,0	71,0	65,0	64,0	63,0	65,0	63,0	65,0
Calefacción	Máx.	%	83,0	82,0	83,0	81,0	82,0	83,0	82,0	83,0	82,0
Eficiencia del intercambio de entalpía											
Refrigeración	Máx.	%	66,0	66,0	67,0	62,5	62,5	63,5	63,0	63,5	63,0
Calefacción	Máx.	%	76,0	74,0	75,0	73,0	72,0	73,0	74,0	73,0	74,0
Diámetro del adaptador		mm	100	150	150	200	200	250	250	250	250
Dimensiones	Al x An x Pr	mm	289 x 610 x 860	289 x 735 x 860	331 x 874 x 968	331 x 1016 x 968	404 x 954 x 1008	404 x 1004 x 1224	404 x 1231 x 1224	808 x 1004 x 1224	808 x 1231 x 1224
Peso neto		kg	23	27	37	40	48	60	64	119	142

1) Distintas dimensiones en función de los modelos. 2) Medición del ruido a 1,5 m por debajo del centro de la unidad principal (cámara anecoica). 3) Norma JIS B 8628 (2003) para la medición de la eficiencia del intercambio de calor. * La norma JIS B 8628 (2017) se utiliza en el entorno de medición. ** Se incluye un mando de pared.

Accesorios	
FV-FP15ZY1G	Filtro de recambio de alta eficiencia para FV-15ZY1G
FV-FP25ZY1G	Filtro de recambio de alta eficiencia para FV-25ZY1G
FV-FP35ZY1G	Filtro de recambio de alta eficiencia para FV-35ZY1G
FV-FP50ZY1G	Filtro de recambio de alta eficiencia para FV-50ZY1G

1) Estos modelos requieren dos juegos de filtros.

Accesorios	
FV-FP65ZY1G	Filtro de recambio de alta eficiencia para FV-65ZY1G
FV-FP80ZY1G	Filtro de recambio de alta eficiencia para FV-80ZY1G y FV-1HZY1G 1)
FV-FP1KZY1G	Filtro de recambio de alta eficiencia para FV-1KZY1G y FV-2KZY1G 1)

Un filtro altamente eficiente para un mejor suministro del aire

Filtro de grado F7 EN incorporado de serie. El ciclo de mantenimiento y limpieza previsto es de una vez al mes, con una media de 4 a 6 meses para la sustitución en entornos con una alta demanda.

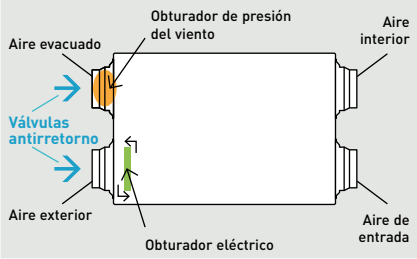

Válvulas antirretorno instaladas de serie

Una válvula antirretorno evita que el caudal de aire circule por la dirección incorrecta cuando el sistema de ventilación con recuperación de energía no está en funcionamiento.
El obturador situado en el lado de entrada del aire exterior está bloqueado internamente con un interruptor de encendido/apagado.
El obturador situado en el lado de salida del aire evacuado se abre con la presión generada por el flujo de aire y se cierra automáticamente.

Control remoto intuitivo con conexión RS485.

- Pantalla sencilla y limpia con panel con retroiluminación blanco
- Terminal RS485 instalado para integrar con sistemas de gestión de edificios
- Caja de conexiones metálica incluida en el paquete



Ventilación con recuperación de energía con batería DX - Serie HRPT para VRF

La serie HPRT está diseñada específicamente para aplicaciones comerciales o edificios residenciales colectivos, y ofrece una recuperación de calor altamente eficiente de hasta el 85,2 %.
Es una solución ideal para conseguir la certificación energética más alta en edificios de los sectores terciario, industrial y de vivienda colectiva, incluidos los sistemas centralizados de bloques de pisos.



Altamente eficiente y flexible

La serie HRPT es una ventilación de doble flujo con ventilador EC, que garantiza una recuperación de calor de alta eficacia (>85 % η). La serie incluye cinco modelos con caudales de aire de 400 a 2000 m³/h. Se suministran dos tipos de intercambiadores de calor de poliestireno (de alta eficiencia y sensibles) para satisfacer diferentes requisitos.

Gama de la serie HRPT

Recuperación de calor de alta eficiencia >85% η



PAW-HRPT40HX | PAW-HRPT80HX | PAW-HRPT120HX | PAW-HRPT160/200HX

Caudal de aire

400 m³/h | 800 m³/h | 1200 m³/h | 1600 / 2000 m³/h

Cuando la calidad se une a la eficacia. Explora la serie HPRT

Ventiladores radiales de palas invertidas con motor electrónico de bajo consumo y ruido

Intercambiador de calor de poliestireno de alta eficiencia con flujo en contracorriente y bypass integrado de serie

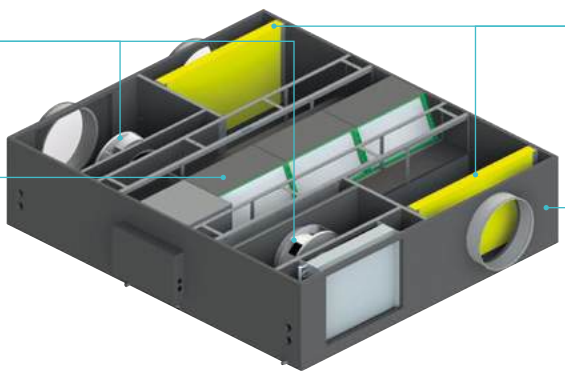

Dos filtros de baja pérdida de carga: F7 (ePM1) en el aire de impulsión y M5 (ePM10) en el aire de retorno

Estructura con alto aislamiento térmico

* Modelo mostrado: HRPT120.



VENTILACIÓN CON RECUPERACIÓN DE ENERGÍA CON BATERÍA DX - SERIE HRPT · R32 / R410A

COMPATIBLE CON TODAS LAS SOLUCIONES DE CONECTIVIDAD DE PANASONIC. PARA OBTENER MÁS INFORMACIÓN, CONSULTAR LA SECCIÓN SISTEMAS DE CONTROL

Unidad interior con intercambiador de calor de alta eficiencia			PAW-HRPT40HX		PAW-HRPT80HX		PAW-HRPT120HX		PAW-HRPT160HX		PAW-HRPT200HX	
Suministro eléctrico	Tensión	V	230		230		230		230		380	
	Fase		Monofásica		Monofásica		Monofásica		Monofásica		Trifásica	
	Frecuencia	Hz	50		50		50		50		50	
Ventilación con recuperación de calor [1]			Refrigeración	Calefacción	Refrigeración	Calefacción	Refrigeración	Calefacción	Refrigeración	Calefacción	Refrigeración	Calefacción
Eficiencia de temperatura		%	63,4	76,7	60,0	73,5	61,4	75,0	62,2	76,0	59,4	73,2
Eficiencia entálpica		%	52,3	53,2	47,8	49,2	49,5	50,7	50,0	51,2	46,8	48,3
Peso		kg	70		114		150		184		194	

Unidad interior con intercambiador de calor sensible			PAW-HRPT40		PAW-HRPT80		PAW-HRPT120		PAW-HRPT160		PAW-HRPT200	
Suministro eléctrico	Tensión	V	230		230		230		230		380	
	Fase		Monofásica		Monofásica		Monofásica		Monofásica		Trifásica	
	Frecuencia	Hz	50		50		50		50		50	
Ventilación con recuperación de calor [1]			Refrigeración	Calefacción	Refrigeración	Calefacción	Refrigeración	Calefacción	Refrigeración	Calefacción	Refrigeración	Calefacción
Eficiencia de temperatura		%	84,6	84,9	84,3	84,7	84,8	85,2	84,7	85,1	83,8	84,2
Peso		kg	66		110		145		180		190	

Datos comunes												
Batería DX [2]			Refrigeración	Calefacción	Refrigeración	Calefacción	Refrigeración	Calefacción	Refrigeración	Calefacción	Refrigeración	Calefacción
Total / Potencia sensible		kW	3,0 / 2,4	3,2	6,0 / 4,1	6,2	8,0 / 5,5	8,3	10,0 / 7,1	11,0	12,5 / 8,6	12,8
Corriente de entrada máxima		A	1,5		2,2		4,1		4,4		3,3	
Presión sonora @1 m / @3 m		dB(A)	41 / 35		51 / 43		42 / 36		49 / 41		57 / 49	
Caudal de aire	Nominal	m³/h	400		800		1200		1600		2000	
Presión estática externa	Alto	Pa	150		150		150		150		150	
Dimensiones	Al x An x Pr	mm	286 x 1003 x 1475		425 x 1226 x 1878		425 x 1628 x 1878		425 x 2030 x 1720		425 x 2030 x 1878	
Diámetro tubería	Líquido	Pulg. (mm)	1/4 (6,35)		1/4 (6,35)		3/8 (9,52)		3/8 (9,52)		3/8 (9,52)	
	Gas	Pulg. (mm)	1/2 (12,70)		1/2 (12,70)		5/8 (15,88)		5/8 (15,88)		5/8 (15,88)	

1) Los datos hacen referencia a las condiciones siguientes (UNI EN 13141-7): caudal de aire nominal, aire exterior en calefacción a 5 °C con 72 % de HR/aire expulsado a 25 °C con 28 % HR; refrigeración a 35 °C con 40 % de HR/aire expulsado a 27 °C con 48 % de HR. 2) Los datos hacen referencia a las siguientes condiciones: caudal de aire nominal, serpentín de entrada de refrigeración en verano a 27 °C con 48 % de humedad relativa / serpentín de entrada de calefacción en invierno a 20 °C con 50 % de humedad relativa. * Imagen para PAW-HRPT40.

Accesorios	
CZ-RTC6W	Mando de pared CONEX (no inalámbrico), blanco
CZ-RTC6WBL	Mando de pared CONEX con Bluetooth®, blanco
CZ-RTC6	Mando de pared CONEX (no inalámbrico), negro
CZ-RTC6BL	Mando de pared CONEX con Bluetooth®, negro
CZ-RTC5B	Mando de pared con función Econavi

Accesorios	
CZ-RWS3 + CZ-RWRC3	Mando inalámbrico con infrarrojos y receptor
PAW-RE2C4-MOD-WH	Controlador de sala para hoteles, blanco
PAW-RE2C4-MOD-BK	Controlador de sala para hoteles, negro
PAW-RE2D4-WH	Control de pantalla táctil para hoteles, blanco
PAW-RE2D4-BK	Control de pantalla táctil para hoteles, negro

La tecnología en el punto de mira

- Ventilación de doble flujo con ventilador EC y recuperación de calor de alta eficiencia (>85 % η)
- Existen 5 gamas con caudales de aire de 400, 800, 1200, 1600 y 2000 m³/h
- Dos tipos de intercambiador de calor de poliestireno (alta eficiencia y sensibilidad) con flujos en contracorriente y bypass integrado de serie
- Desescarche automático del intercambiador
- El bajo consumo y los motores EC con control electrónico de la velocidad garantizan una elevada presión estática útil para la conexión circular de entrada a los conductos de aire
- Amplio rango de temperatura ambiente hasta +50 °C y -15 °C
- Conexión Modbus disponible

VENTILADOR AUTOMÁTICO | CONTROL DE HUMEDAD DRY | REINICIO AUTOMÁTICO | BOMBA DE DRENAJE INCORPORADA | CONECTIVIDAD BMS

Interconexión a unidades de interior/exterior

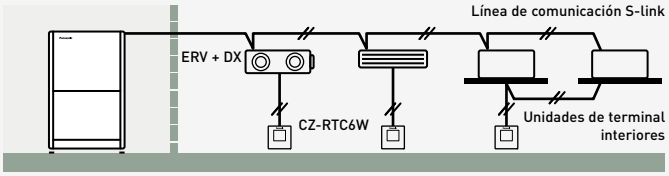

Rendimiento aerólico

Los motores EC con control electrónico de la velocidad garantizan valores elevados de presión estática disponible para los conductos.

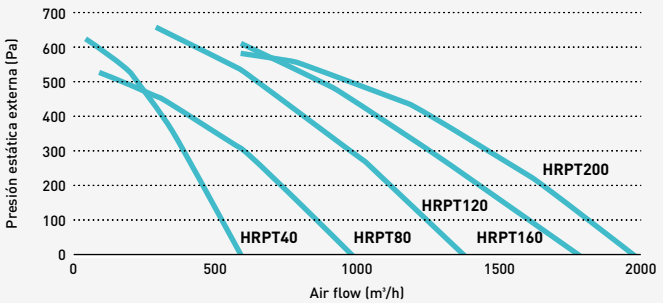

NUEVO Cortina de aire con batería DX, conectada a sistemas PACi NX

- Control avanzado del desescarche sin interrumpir el efecto de cortina de aire ni provocar corrientes de aire frío
- Instalación flexible: suspendida de serie, cassette o empotrada opcional
- Funcionamiento silencioso

*Incluye dos controladores remotos: un controlador remoto con pantalla táctil y CZ-RTC6 instalado dentro de la unidad para la configuración.





Control remoto con pantalla táctil*.

Altura de salida del aire 2,8 m			PAW-P2-100R			PAW-P2-150R			PAW-P2-200R					PAW-P2-250R	
Unidad exterior			U-50PZH3E5	U-60PZH3E5	U-71PZH4E5/8	U-100PZH4E5/8 U-100PZ3E5/8	U-125PZH4E5/8 U-125PZ3E5/8	U-140PZH4E5/8	U-100PZH4E5/8 U-100PZ3E5/8	U-125PZH4E5/8 U-125PZ3E5/8	U-140PZH4E5/8	U-200PZH4E8	U-250PZH4E8	U-200PZH4E8	U-250PZH4E8
Potencia frigorífica [1]	Máx.	kW	5,6	6,3	7,8	11,4	12,0	12,0	11,4	13,6	15,3	16,3	16,3	20,0	20,5
Potencia calorífica [2]	Máx.	kW	6,5	7,0	8,0	12,0	13,0	15,0	12,1	15,0	17,4	20,9	20,9	22,0	25,0
Caudal de aire	Alto	m³/h	1800			2700			3600					4500	
Intercambiador de calor	Volumen	L	1,60			2,80			3,90					5,10	
Consumo eléctrico del ventilador	230 V/50 Hz	kW	0,33			0,50			0,66					0,83	
Intensidad	230 V/50 Hz	A	2,40			3,60			4,80					6,00	
Presión sonora [3]	Máx.	dB(A)	56			57			58					59	
Dimensiones	Alx Anx Pr (x Pr [4])	mm	300 x 1000 x 750 (x 890)			300 x 1500 x 750 (x 890)			300 x 2000 x 750 (x 890)					300 x 2500 x 750 (x 890)	
Peso neto		kg	61			74			96					138	
Tipo de ventilador			EC			EC			EC					EC	
Diámetro tubería [5]	Líquido/Gas	Pulg. (mm)	1/4 (6,35) / 1/2 (12,7)	1/4 (6,35) / 1/2 (12,7)	3/8 (9,52) / 5/8 (15,88)	3/8 (9,52) / 5/8 (15,88)	3/8 (9,52) / 5/8 (15,88)	3/8 (9,52) / 5/8 (15,88)	3/8 (9,52) / 5/8 (15,88)	3/8 (9,52) / 5/8 (15,88)	3/8 (9,52) / 5/8 (15,88)	1/2 (12,70) / 7/8 (22,22)	1/2 (12,70) / 7/8 (22,22)	1/2 (12,70) / 7/8 (22,22)	1/2 (12,70) / 7/8 (22,22)
Longitud máxima de tubería		m	40	40	60	PZH: 60, PZ: 50	PZH: 100, PZ: 50	100	PZH: 60, PZ: 50	PZH: 100, PZ: 50	100	100	100	100	100
Ancho de la puerta		m	1,0			1,5			2,0					2,5	
Refrigerante			R32			R32			R32					R32	

Altura de salida del aire 3,2 m			PAW-P3-100R			PAW-P3-150R			PAW-P3-200R		PAW-P3-250R	
Unidad exterior			U-100PZH4E5/8 U-100PZ3E5/8	U-125PZH4E5/8 U-125PZ3E5/8	U-140PZH4E5/8	U-100PZH4E5/8 U-100PZ3E5/8	U-125PZH4E5/8 U-125PZ3E5/8	U-140PZH4E5/8	U-200PZH4E8	U-250PZH4E8	U-200PZH4E8	U-250PZH4E8
Potencia frigorífica [1]	Máx.	kW	10,0			11,4	13,6	13,8	20,0	21,7	20,0	25,2
Potencia calorífica [2]	Máx.	kW	12,0			12,0	13,0	15,0	22,0	25,0	22,0	25,0
Caudal de aire	Alto	m³/h	2400			3200			4900		5700	
Intercambiador de calor	Volumen	L	1,60			2,80			3,90		5,10	
Consumo eléctrico del ventilador	230 V/50 Hz	kW	0,50			0,66			0,99		1,16	
Intensidad	230 V/50 Hz	A	3,60			4,80			7,20		8,40	
Presión sonora [3]	Máx.	dB(A)	58			59			60		61	
Dimensiones	Alx Anx Pr (x Pr [4])	mm	300 x 1000 x 750 (x 890)			300 x 1500 x 750 (x 890)			300 x 2000 x 750 (x 890)		300 x 2500 x 750 (x 890)	
Peso neto		kg	65			78			104		145	
Tipo de ventilador			EC			EC			EC		EC	
Diámetro tubería [5]	Líquido/Gas	Pulg. (mm)	3/8 (9,52) / 5/8 (15,88)			3/8 (9,52) / 5/8 (15,88)			1/2 (12,70) / 7/8 (22,22)		1/2 (12,70) / 7/8 (22,22)	
Longitud máxima de tubería		m	PZH: 60, PZ: 50	PZH: 100, PZ: 50	100	PZH: 60, PZ: 50	PZH: 100, PZ: 50	100	100	100	100	100
Ancho de la puerta		m	1,0			1,5			2,0		2,5	
Refrigerante			R32			R32			R32		R32	

1) Temperatura mínima de descarga de 17 °C, con una temperatura de admisión de aire de 27 °C, temperatura de evaporación de 6 °C, temperatura del gas comprimido de 48 °C, sobrecalentamiento (SH) 5 K, subenfriamiento (SC) 15 K. 2) Temperatura de admisión de aire de 20 °C, refrigerante R32, temperatura exterior – 0 °C, temperatura del gas comprimido 70 °C, temperatura de condensación 49 °C (para U50/U60/U71 55 °C, para U200/U250 48 °C), subenfriamiento (SC) 3 K. 3) Medición realizada a una distancia de 3,0 m. 4) Profundidad (incluidos los soportes) para los modelos de montaje en cassette y empotrados. Para el modelo empotrado, la altura aumenta en 100 mm para los conductos. 5) Diámetro de las tuberías hacia la unidad exterior. El puerto de conexión de la cortina de aire es de 1/2" (12,7 mm) o 7/8" (22 mm) para todos los tamaños. Para los modelos más pequeños, se requieren adaptadores de suministro local para garantizar una conexión correcta de las tuberías.

La tecnología en el punto de mira

- El control avanzado del desescarche mantiene el efecto de cortina de aire sin corrientes de aire frío
- Cuatro longitudes de cortina de aire disponibles: P2 y P3: 1,0 m, 1,5 m, 2,0 m y 2,5 m
- Altura de instalación hasta 3,2 m
- Instalación flexible: suspendida de serie, cassette o empotrada opcional*
- Incluye un controlador remoto con pantalla táctil fácil de usar
- Gestión sencilla de los ajustes mediante el control con pantalla táctil
- El control inteligente opcional de la temperatura se ajusta automáticamente a las condiciones exteriores
- Control integrado con sensor de puerta y función BMS que permite encender o apagar la unidad
- Configuración escalable: agrupa hasta 10 unidades para un funcionamiento sincronizado
- Bomba de drenaje opcional

*Tipo cassette (PAW-P2-100/150/200/250GVP, PAW-P3-100/150/200/250GVP) o tipo empotrado (PAW-P2-100/150/200/250BVP, PAW-P3-100/150/200/250BVP) disponibles bajo pedido.

Accesorios	
PAW-CDP1	kit de bomba de drenaje

Alturas de instalación y tres posibilidades de montaje

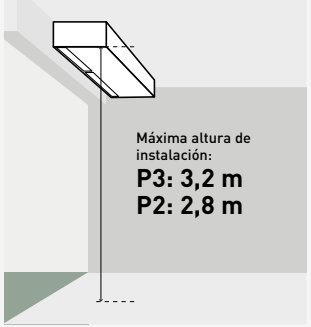

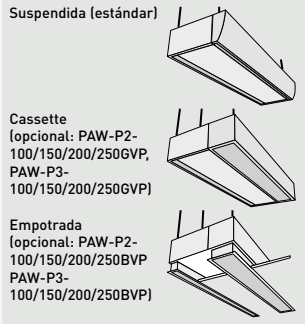





Control remoto con pantalla táctil*.

NUEVO Cortina de aire con batería DX, conectada a ECOi de 2 tubos

- Control avanzado del desescarche sin interrumpir el efecto de cortina de aire ni provocar corrientes de aire frío
- Instalación flexible: suspendida de serie, cassette o empotrada opcional
- Funcionamiento silencioso

*Incluye dos controladores remotos: un controlador remoto con pantalla táctil y CZ-RTC6 instalado dentro de la unidad para la configuración.

Altura de salida del aire 2,8 m			PAW-M2-100R	PAW-M2-150R	PAW-M2-200R	PAW-M2-250R
Tamaño mínimo de la unidad exterior			**4 HP**	**5 HP**	**8 HP**	**10 HP**
Potencia frigorífica [1]	Máx.	kW	7,6	12,0	16,3	20,5
Potencia calorífica [2]	Máx.	kW	9,4	15,0	20,7	25,6
Caudal de aire	Alto	m³/h	1800	2700	3600	4500
Intercambiador de calor	Volumen	L	1,60	2,80	3,90	5,10
Consumo eléctrico del ventilador	230 V / 50 Hz	kW	0,33	0,50	0,66	0,83
Intensidad	230 V / 50 Hz	A	2,40	3,60	4,80	6,00
Presión sonora [3]	Máx.	dB(A)	56	57	58	59
Dimensiones	Al x An x Pr (x Pr [4])	mm	300 x 1000 x 750 (x 890)	300 x 1500 x 750 (x 890)	300 x 2000 x 750 (x 890)	300 x 2500 x 750 (x 890)
Peso neto		kg	61	74	96	138
Tipo de ventilador			EC	EC	EC	EC
Diámetro tubería [5]	Líquido / Gas	Pulg. (mm)	1/4 (6,35) / 1/2 (12,70)	3/8 (9,52) / 5/8 (15,88)	3/8 (9,52) / 5/8 (15,88)	1/2 (12,70) / 7/8 (22,22)
Ancho de la puerta		m	1,0	1,5	2,0	2,5
Refrigerante			R32 / R410A	R32 / R410A	R32 / R410A	R32 / R410A

Datos provisionales

Altura de salida del aire 3,2 m			PAW-M3-100R	PAW-M3-150R	PAW-M3-200R	PAW-M3-250R
Tamaño mínimo de la unidad exterior			**4 HP**	**6 HP**	**10 HP**	**10 HP**
Potencia frigorífica [1]	Máx.	kW	10,0	13,8	21,7	25,2
Potencia calorífica [2]	Máx.	kW	11,4	17,0	25,7	30,2
Caudal de aire	Alto	m³/h	2400	3200	4900	5700
Intercambiador de calor	Volumen	L	1,60	2,80	3,90	5,10
Consumo eléctrico del ventilador	230 V / 50 Hz	kW	0,50	0,66	0,99	1,16
Intensidad	230 V / 50 Hz	A	3,60	4,80	7,20	8,40
Presión sonora [3]	Máx.	dB(A)	58	59	60	61
Dimensiones	Al x An x Pr (x Pr [4])	mm	300 x 1000 x 750 (x 890)	300 x 1500 x 750 (x 890)	300 x 2000 x 750 (x 890)	300 x 2500 x 750 (x 890)
Peso neto		kg	65	78	104	145
Tipo de ventilador			EC	EC	EC	EC
Diámetro tubería [5]	Líquido / Gas	Pulg. (mm)	3/8 (9,52) / 5/8 (15,88)	3/8 (9,52) / 5/8 (15,88)	1/2 (12,70) / 7/8 (22,22)	1/2 (12,70) / 7/8 (22,22)
Ancho de la puerta		m	1,0	1,5	2,0	2,5
Refrigerante			R32 / R410A	R32 / R410A	R32 / R410A	R32 / R410A

1) Temperatura mínima de descarga de 17 °C, con una temperatura de admisión de aire de 27 °C, temperatura de evaporación de 6 °C, temperatura del gas comprimido de 48 °C, sobrecalentamiento (SH) 5 K, subenfriamiento (SC) 15 K. 2) Temperatura de admisión de aire de 20 °C, refrigerante R32, temperatura exterior – 0 °C, temperatura del gas comprimido 70 °C, temperatura de condensación 49 °C (para U50/U60/U71 55 °C, para U200/U250 48 °C), subenfriamiento (SC) 3 K. 3) Medición realizada a una distancia de 3,0 m. 4) Profundidad (incluidos los soportes) para los modelos de montaje en cassette y empotrados. Para el modelo empotrado, la altura aumenta en 100 mm para los conductos. 5) Diámetro de las tuberías hacia la unidad exterior. El puerto de conexión de la cortina de aire es de 1/2" (12,7 mm) o 7/8" (22 mm) para todos los tamaños. Para los modelos más pequeños, se requieren adaptadores de suministro local para garantizar una conexión correcta de las tuberías.

La tecnología en el punto de mira

- El control avanzado del desescarche mantiene el efecto de cortina de aire sin corrientes de aire frío
- Cuatro longitudes de cortina de aire disponibles: M2 y M3: 1,0 m, 1,5 m, 2,0 m y 2,5 m
- Altura de instalación hasta 3,2 m
- Instalación flexible: suspendida de serie, cassette o empotrada opcional*
- Incluye un controlador remoto con pantalla táctil fácil de usar
- Gestión sencilla de los ajustes mediante el control con pantalla táctil
- El control inteligente opcional de la temperatura se ajusta automáticamente a las condiciones exteriores
- Control integrado con sensor de puerta y función BMS que permite encender o apagar la unidad
- Configuración escalable: agrupa hasta 10 unidades para un funcionamiento sincronizado
- Bomba de drenaje opcional

*Tipo cassette (PAW-M2-100/150/200/250GVP, PAW-M3-100/150/200/250GVP) o tipo empotrado (PAW-M2-100/150/200/250BVP, PAW-M3-100/150/200/250BVP) disponibles bajo pedido.

Accesorios	
PAW-CDP1	kit de bomba de drenaje

Alturas de instalación y tres posibilidades de montaje

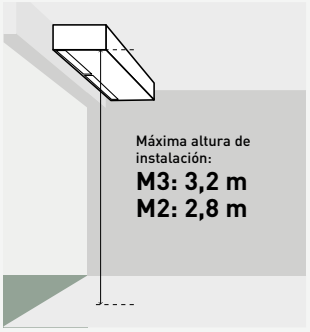

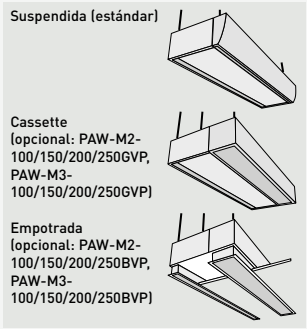



Cortinas de aire eléctricas

Diseño para maximizar el rendimiento: el alto volumen de aire se ha optimizado en un 145 % en comparación con un modelo convencional (en el caso de FY-3009U1P).

Gama completa de productos: se ha añadido el modelo de 1,5 m de ancho a la línea de productos.

			FY-3009U1P	FY-3012U1	FY-3015U1
Ancho		mm	900	1200	1500
Tensión		V	220	220	220
Caudal de aire	Al / Ba	m³/h	1100/920	1400/1270	2000/1800
Consumo	Al / Ba	W	76/70	94/85	131/110
Intensidad	Al / Ba	A	0,35/0,32	0,43/0,40	0,59/0,50
Velocidad del aire	Al / Ba	m/s	10,50/8,50	9,50/8,00	10,50/9,50
Presión sonora	Al / Ba	dB(A)	48,5/45,0	48,5/44,5	51,5/48,0
Dimensiones	Al x An x Pr	mm	900 x 231,5 x 212	1200 x 231,5 x 212	1500 x 231,5 x 212
Peso neto		kg	12,0	14,5	18,0

Instalación y mantenimiento simplificados.

Una estructura simple para una instalación y mantenimiento sencillos.







air-e™

nanoe™

air-e generador nanoe X de instalación en el techo

- Tecnología nanoe™ X (Generador Mark 1= 4,8 billones de radicales hidroxilo/segundo)
- Funcionamiento silencioso. Como un susurro, solo 25,5 dB(A)*
- Bajo consumo de energía, 4 W
- Fácil instalación
- Diseño compacto y moderno

Modelo			FV-15CSD1G		
Suministro eléctrico	Tensión	V	220	230	240
	Frecuencia	Hz	50	50	50
Caudal de aire		m^3/h	15	16	17
		CFM	8,8	9,4	10,0
Consumo		W	4	4	4
Presión sonora		dB(A)	23,5	25,5	27,0
Peso neto		kg		1,1	

* El valor del volumen de aire, el consumo de energía y el ruido se especifican con presión estática 0 Pa. El valor del volumen de aire es el valor medio y una tolerancia permitida de ±10 %. El valor del nivel de ruido es una media ponderada del nivel de presión acústica. Panasonic se encarga de medir el valor medio. Se permite una tolerancia de +3 dB/-7 dB. El ruido se mide a 1 m de distancia de la parte izquierda, frontal e inferior del producto que se está probando. Condiciones para la generación de nanoe™ X: temperatura ambiente de aproximadamente 5 °C ~ 40 °C (temperatura del punto de rocío superior a 2 °C), humedad relativa de aproximadamente 30 % ~ 85 %. nanoe™ X se genera utilizando el aire de la sala y la cantidad depende de la temperatura y la humedad del aire.

Un dispositivo es suficiente para unos 10 m² (con una altura de techo de 3 m)

Es decir, se necesitan 3 dispositivos air-e para una habitación de 30 m².

El air-e es un dispositivo independiente que supone una solución fácil y sencilla para mejorar la calidad del aire interior. Se puede instalar fácilmente en distintos proyectos comerciales, como los reacondicionamientos.

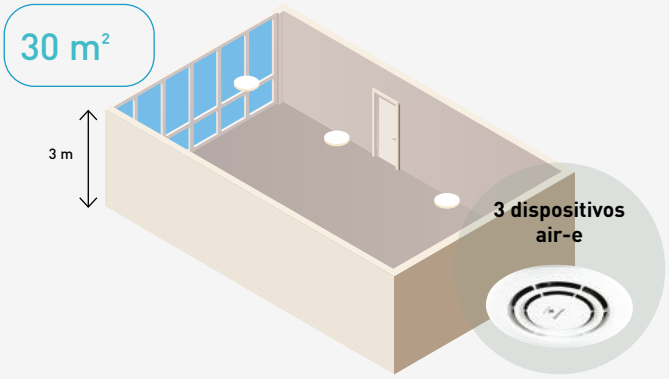



air-e generador nanoe X de instalación en el techo

El equilibrio de la naturaleza en la calidad del aire interior gracias a la tecnología nanoe™ X de Panasonic integrada en el air-e. Desodoriza y tienen la capacidad de neutralizar bacterias, virus, moho, polen y alérgenos para mejorar la calidad del aire interior.

Los efectos probados de nanoe™ X

Bacterias y virus.

SARS-CoV-2: 99,9 % de inhibición [1].

Virus de la gripe subtipo H1N1: 99,9 % de inhibición [2].

Olores.

El generador nanoe X puede reducir la intensidad del olor a tabaco en 2,4 niveles en 12 minutos.

1) Nuevo coronavirus (SARS-CoV-2) > [Organización del ensayo] Texcell (Francia) [Objeto del ensayo] Nuevo coronavirus adherido (SARS-CoV-2) [Volumen de la prueba] Caja cerrada de 45 l [Resultado de la prueba] Reducción de un 99,9 % en 2 horas [Informe de la prueba] 1140-01 A1.
2) Virus adherido (virus de la gripe subtipo H1N1) > [Organización del ensayo] Centro de Investigación Kitasato de Ciencias Ambientales [Objeto del ensayo] Virus de la gripe (subtipo H1N1) [Volumen de la prueba] Caja cerrada de 1000 l [Resultado de la prueba] Reducción de un 99,9 % en 2 horas [Informe de la prueba] 21_0084_1.
3) Efecto desodorizante para olores que persisten más tiempo (humo de tabaco) > [Organización del ensayo] Centro de Análisis de Productos Panasonic [Objeto del ensayo] Olor persistente de humo de tabaco [Volumen de la prueba] Laboratorio de aproximadamente 24 m^3 [Resultado de la prueba] Reducción de la intensidad del olor 2,4 niveles en 0,2 horas [Informe de la prueba] 4AA33-160615-N04.

El rendimiento de nanoe™ X podría ser diferente en un entorno real y solo cabe esperar el mismo rendimiento en la misma sala en la que se coloque la unidad. El rendimiento de nanoe™ X varía en función del tamaño de la habitación, el ambiente y el uso, y puede tardar varias horas en conseguir un efecto completo. nanoe™ X no es un dispositivo médico.

Efecto desodorizante para olores que persisten más tiempo (humo de tabaco) [3].

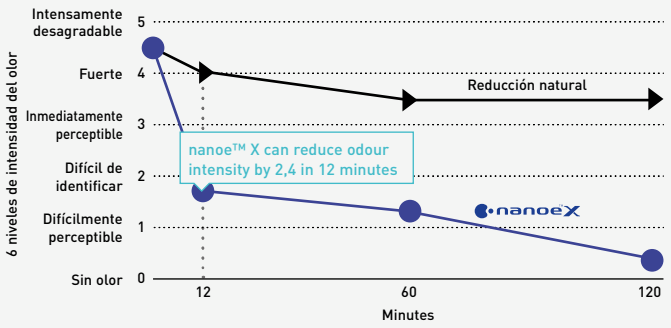

Más detalles y datos de validación en esta página web.

Conducto de alta presión y función de conducto de aire exterior 100 % para todos los sistemas ECOi

La gama E2 de unidades con conducto ofrece una flexibilidad de diseño mejorada para configuraciones de conductos extendidos y, como resultado de su presión estática externa aumentada, reduce el consumo de energía a la vez que proporciona aire fresco a espacios más grandes.





Conducto de alta presión estática tipo E2 · R410A

Conducto de alta presión y función de conducto de aire exterior 100 %.

COMPATIBLE CON TODAS LAS SOLUCIONES DE CONECTIVIDAD DE PANASONIC. PARA OBTENER MÁS INFORMACIÓN, CONSULTAR LA SECCIÓN SISTEMAS DE CONTROL

Tipo			Función de conducto de aire exterior 100 % (utilizando el kit para aire exterior 100 %)				Conducto de alta presión			
Unidad interior			**S-224ME2E5**		**S-280ME2E5**		**S-224ME2E5**		**S-280ME2E5**	
			Refrigeración	**Calefacción**	**Refrigeración**	**Calefacción**	**Refrigeración**	**Calefacción**	**Refrigeración**	**Calefacción**
Potencia		kW	22,4	21,2	28,0	26,5	22,4	25,0	28,0	31,5
Consumo		W	290,00	290,00	350,00	350,00	440,00	440,00	715,00	715,00
Intensidad		A	1,85	1,85	2,20	2,20	2,45	2,45	3,95	3,95
Caudal de aire	Al/Med/Ba	m³/min	28,3/—/—		35,0/—/—		56,0/51,0/44,0		72,0/63,0/53,0	
Presión estática externa		Pa	200		200		140 (60 - 270) [1]		140 (72 - 270) [1]	
Presión sonora [2]	Al/Med/Ba	dB(A)	43/—/—		44/—/—		45/43/41		49/47/43	
Potencia sonora	Al/Med/Ba	dB(A)	75/—/—		76/—/—		77/75/73		81/79/75	
Dimensiones	Al x An x Pr	mm	479 x 1453 x 1205		479 x 1453 x 1205		479 x 1453 x 1205		479 x 1453 x 1205	
Peso neto		kg	102		106		102		106	
Diámetro tubería	Líquido	Pulg. (mm)	3/8 (9,52)		3/8 (9,52)		3/8 (9,52)		3/8 (9,52)	
	Gas	Pulg. (mm)	3/4 (19,05)		7/8 (22,22)		3/4 (19,05)		7/8 (22,22)	

Condiciones nominales para función de conducto de aire exterior 100 %: temperatura del aire exterior (refrigeración) 33 °C TS / 28 °C TH. Temperatura del aire exterior (calefacción) 0 °C TS / -2,9 °C TH.
1) Disponible para seleccionar ajustes en la configuración inicial. 2) Valores con ajuste a 140 Pa. * No incluye filtro

Accesorios	
CZ-RTC6W	Mando de pared CONEX (no inalámbrico), blanco
CZ-RTC6WBL	Mando de pared CONEX con Bluetooth®, blanco
CZ-RTC6	Mando de pared CONEX (no inalámbrico), negro
CZ-RTC6BL	Mando de pared CONEX con Bluetooth®, negro
CZ-RTC5B	Mando de pared con función Econavi
CZ-RWS3 + CZ-RWRC3	Mando inalámbrico con infrarrojos y receptor

Accesorios	
PAW-RE2C4-MOD-WH	Controlador de sala para hoteles, blanco
PAW-RE2C4-MOD-BK	Controlador de sala para hoteles, negro
PAW-RE2D4-WH	Control de pantalla táctil para hoteles, blanco
PAW-RE2D4-BK	Control de pantalla táctil para hoteles, negro
CZ-CENSC1	Sensor Econavi de ahorro de energía

La tecnología en el punto de mira

- No es necesaria la válvula RAP para el funcionamiento estándar
- Función de conducto de aire exterior 100 %*
- Ventilador con motor de DC para mayor ahorro
- Completa flexibilidad para diseñar la red de conductos
- Puede ubicarse en una carcasa estanca en el exterior
- El sensor de desactivación del aire evita la descarga de aire frío
- Control de temperatura del aire configurable

*** Son necesarias válvulas RAP; véase la función del conducto de aire exterior 100 % más abajo.**

Ejemplo de sistema

Es necesario un orificio de inspección (450 x 450 mm o mayor) en el lado inferior del cuerpo de la unidad interior (de suministro local).

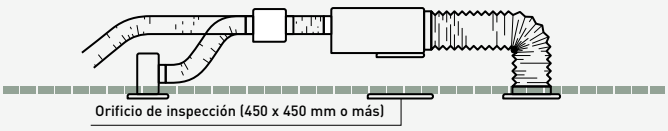

Función de conducto de aire exterior 100 %

El conducto E2, con función de conducto de aire exterior 100 %, tiene una excepcional temperatura de descarga.

	Rango de descarga		
	Mín.	**Máx.**	**Predeterminado**
Refrigeración	15 °C	24 °C	18 °C
Calefacción	17 °C	**45 °C**	40 °C

Cámaras de distribución

Cámara de mezcla de salida del aire (para conductos rígidos y flexibles)		
	Número de salidas y diámetros	Modelo
S-224ME2E5	1 x 500 mm	CZ-TREMIESPW705
S-280ME2E5	1 x 500 mm	CZ-TREMIESPW706

Kit para función de aire exterior 100 %

Kit para sistema de 2 tubos	
2x CZ-P160RVK2	Kit de válvula RAP
2x CZ-CAPE2	PCB de control, 3 tubos
CZ-P680BK2BM	Kit de junta de distribución
	1x control remoto

Kit para sistema de 3 tubos	
2x CZ-P160HR3	Kit de válvula de 3 tubos
2x CZ-CAPE2	PCB de control, 3 tubos
CZ-P680BH2BM	Kit de junta de distribución
	1x control remoto

28% ECONAVI | AUTODIAGNÓSTICO | VENTILADOR AUTOMÁTICO | CONTROL DE HUMEDAD DRY | REINICIO AUTOMÁTICO | BOMBA DE DRENAJE INCORPORADA | WI-FI OPCIONAL | CONECTIVIDAD BMS

ECONAVI y INTERNET CONTROL: opcional.

Unidad de ventilación con recuperación de calor

La unidad de ventilación con recuperación de calor ha sido diseñada no solo para proporcionar una buena calidad de aire en el interior, sino también para recuperar el calor que de otro modo se perdería a través de la renovación del aire. Estos sistemas de ventilación con recuperación de calor se utilizan para facilitar la retención del calor.

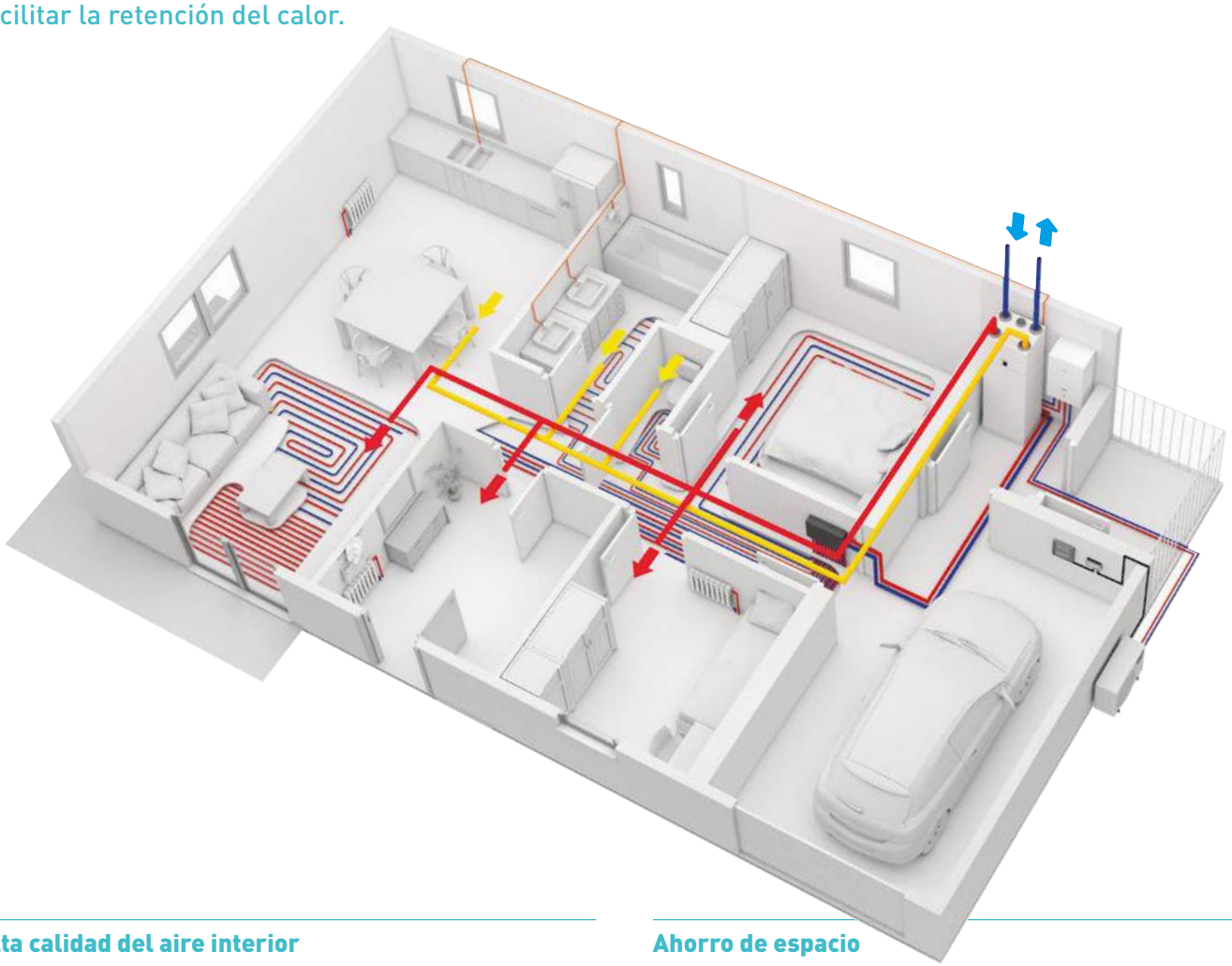

Alta calidad del aire interior

La unidad ha sido diseñada para proporcionar aire exterior filtrado en el hogar, manteniendo un alto confort térmico.

Ahorro energético

La mayor parte de la energía del aire extraído se utiliza para climatizar el aire entrante, lo que reduce el consumo energético de la vivienda.

Ahorro de espacio

A fin de ahorrar espacio, esta compacta unidad de ventilación puede instalarse sobre la unidad interior Aquarea All in One Compact o sobre el depósito cuadrado de agua caliente sanitaria.

Mejor interfaz de usuario

La unidad de ventilación residencial y la bomba de calor Aquarea se pueden controlar fácilmente mediante un único mando.

AQUAREA

Se puede combinar la unidad de ventilación residencial con Aquarea de Panasonic para obtener una solución que ahorre espacio y sea altamente eficiente para calefacción, refrigeración, ventilación y agua caliente sanitaria.



Ventilación con recuperación de calor + Aquarea All in One Compact.

* La unidad puede montarse en una unidad interior All in One (serie K, L o M) o instalada en la pared (se requiere un PAW-VEN-WBRK).



PAW-A2W-VENTA-R



PAW-A2W-VENTA-L



Unidad de ventilación con recuperación de calor

Modelo		PAW-A2W-VENTA-R	PAW-A2W-VENTA-L
Caudal de aire nominal	m³/h	204 @ 50 Pa	
Caudal de aire máximo	m³/h	292 @ 100 Pa	
SPF		1,24 @ 204 m³/h	
Tipo de accionamiento del rotor del intercambiador de calor		Velocidad variable	
Tipo de intercambiador		Rotativo	
Eficiencia de recuperación de calor		84%	
Suministro eléctrico	V / Hz	230 / 50 / monofásica	
Consumo de energía	W	176	
Clase energética, unidad básica		**A**	
Clase energética, unidad con control local a demanda		**A**	
Nivel de ruido	dB(A)	40	
Dimensiones (Al x An x Pr)	mm	450 x 598 x 500	
Peso	kg	46	
Posición de montaje		Vertical	
Lado entrada aire		Derecho	Izquierdo
Conexiones de conducto	mm	DN125	
Clase de filtro, aire de entrada		F7/ePM1 60%	
Clase de filtro, aire evacuado		M5/ePM10 50%	
Temperatura exterior mínima	°C	-20	

*** Eficiencia de recuperación de calor según EN 13141-7. ** Unidades de ventilación con recuperación de calor fabricados por Systemair.**

Accesorios	
PAW-VEN-FLTKIT	Kit de filtros de entrada y evacuación
PAW-VEN-ACCPCB	PCB opcionales para funciones adicionales
PAW-VEN-DPL	Panel de control táctil para HRV. Carcasa blanca (el cable debe pedirse por separado)
PAW-VEN-CBLEXT12	Cable con enchufe para conexión eléctrica entre la unidad y el panel de control, tipo CE y CD (12 m)
PAW-VEN-DIVPLG	Conectores Twin para la instalación de varios paneles de control tipo CD o CE para una unidad

Accesorios	
PAW-VEN-DPLBOX	Kit de montaje en la pared del panel de control táctil para HRV
PAW-VEN-S-C02RH-W	Sensor de humedad relativa y CO_2 montado en la pared
PAW-VEN-S-C02-W	Sensor de CO_2 montado en la pared
PAW-VEN-S-C02-D	Sensor de conducto de CO_2
PAW-VEN-WBRK	Kit de soporte mural para instalación independiente en la pared
PAW-VEN-HTR06	Calentador eléctrico para conductos de 0,6 kW (incluye relé)
PAW-VEN-HTR12	Calentador eléctrico para conductos de 1,2 kW (incluye relé)

Características principales

- Diseñado para superficies de hasta unos 140 m²
- Intercambiador de calor rotativo de alta eficiencia energética con ventiladores de velocidad variable con tecnología EC
- Recuperación parcial de la humedad que reduce la condensación de entrada del aire en invierno
- Con sensor de humedad del aire incorporado que puede controlar la demanda a partir de las mediciones de HR del aire aportado
- Mando con pantalla táctil y asistente de arranque para una puesta en marcha sencilla
- Comunicación Modbus mediante RS-485
- Opción para controlar una bomba de calor Aquarea serie H y posteriores desde el panel de control puerta de enlace Modbus (PAW-AZAW-MBS-M, PAW-AW-MBS-M, CZ-NSMB-C o CZ-NSMB) y se requiere PAW-VEN-ACCPCB)

Interfaz de control fácil de usar

Es posible acceder a todos los ajustes y características desde un panel de control integrado en la cubierta delantera. Permite conectar uno o más paneles de control externos.

- Pantalla táctil en color con interfaz fácil de usar
- Modo MANUAL o AUTOMÁTICO, o bien selección de los ajustes preferidos desde los modos de usuario preconfigurados

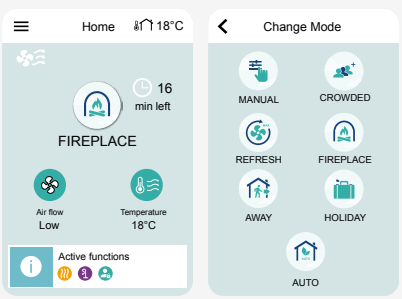

- Si las bombas de calor Aquarea All in One Compact de la serie J se conecta con PAW-A2W-VENTA, las opciones de control de la bomba de calor aparecerán en la pantalla de inicio en una pestaña separada

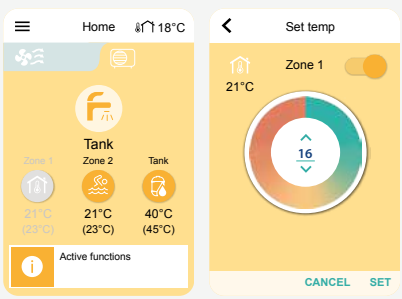

Aquarea Vent - unidades de ventilación en contracorriente

Los sistemas Aquarea Vent proporcionan un suministro continuo de aire fresco que garantiza un nivel óptimo de la calidad del aire interior y de confort. Ideales para viviendas unifamiliares o apartamentos con bajos requisitos energéticos, los sistemas de ventilación con recuperación de calor de Panasonic combinan la recuperación de calor de alta eficiencia, el funcionamiento silencioso y la filtración de aire avanzada con opciones de instalación flexibles.



Vent PRO.

Acceso a la herramienta a través de la sección «Herramientas» en Panasonic PRO Club (www.panasonicproclub.com).

Vent PRO sirve de ayuda en cada paso para encontrar la solución óptima para cada proyecto. Por ejemplo, en la selección de la unidad de ventilación ideal, la planificación del sistema de distribución del aire o la elección de los componentes adecuados.



Montaje universal.



Montaje horizontal.



Montaje vertical.



Aquarea Vent - unidades de ventilación en contracorriente

cool, temperate climate
CERTIFIED COMPONENT
Passive House Institute

CONSULTAR PÁGINA 139 PARA VER LA LISTA COMPLETA DE FILTROS Y ACCESORIOS PARA SISTEMAS DE DISTRIBUCIÓN Y DIFUSIÓN DEL AIRE

			Montaje universal			Montaje horizontal				Montaje vertical			
P-VEN			**15XQAZE5**	**20XQAZE5**	**30XQAZE5**	**15XQAHE5**	**30XQAHE5**	**35XQAHE5**	**45XQAHE5**	**15XQAVE5**	**30XQAVE5**	**40XQAVE5**	**45XQAVE5**
Caudal de aire	Nominal / Máx.	m³/h	91/130	147/210	224/320	109/155	210/300	238/340	288/455	112/170	210/300	266/380	315/450
Presión estática	Nominal / Máx.	Pa	50/100	50/100	50/100	50/100	50/100	50/100	50/100	50/100	50/100	50/100	50/100
Eficiencia de recuperación		%	87	85	85	86	85	89	88	86	86	87	86
Clase energética			A	A	A	A	A	A	A	A	A	A	A
Suministro eléctrico	Tensión	V	230	230	230	230	230	230	230	230	230	230	230
	Fase		Monofásica										
	Frecuencia	Hz	50	50	50	50	50	50	50	50	50	50	50
Consumo de energía	Nominal	W	80	140	180	110	180	350	420	110	180	350	420
Presión sonora LWA		dB(A)	48	51	52	49	50	52	56	48	50	51	54
Dimensiones	Al x An x Pr	mm	255 x 580 x 580	255 x 580 x 580	255 x 580 x 580	260 x 480 x 800	295 x 600 x 795	290 x 650 x 1150	290 x 1150 x 1150	510 x 430 x 625	590 x 575 x 785	590 x 735 x 785	590 x 785 x 735
Peso neto		kg	19	19	19	25	30	38	40	32	38	42	43
Clase de filtro			ePM1 80%	ePM1 80%	ePM1 80%	ePM1 80%	ePM1 70%	ePM1 70%	ePM1 70%	ePM1 80%	ePM1 70%	ePM1 70%	ePM1 70%
Conexión de conducto		mm	160	160	160	160	160	160	160	160	160	160	160

- **RECUPERACIÓN DEL CALOR SENSIBLE Y DE ALTA EFICIENCIA**
- **RENOVACIÓN Y FILTRACIÓN DEL AIRE MUY EFICIENTES, CON FILTROS EPM1 80 %**
- **SENSORES INTEGRADOS DE CALIDAD DEL AIRE, HUMEDAD Y TEMPERATURA**
- **CONTROL REMOTO A TRAVÉS DE WI-FI (OPCIONAL)**

Ventilación equilibrada

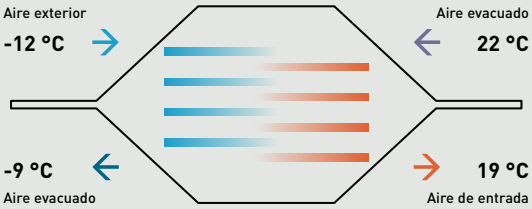

Las unidades de ventilación en contracorriente están equipadas con dos ventiladores para suministrar y extraer aire. Un intercambiador de calor de flujo cruzado recupera la energía contenida en el aire extraído y la transfiere al aire suministrado. Así se reduce de manera significativa el consumo energético del edificio y, al mismo tiempo, se mantiene una buena calidad del aire interior.

Opciones de control (obligatorio, se pide por separado).

Mando de pared con Modbus.
PCZ-AHRP0025

Mando de pared con Wi-Fi integrado para control remoto a través de la aplicación Aquarea Home.
PCZ-AHRP0026



- Sensores integrados de calidad del aire VOC - CO_2
- Sensores integrados de humedad
- Sensores integrados de temperatura
- Control y ajustes de la unidad: ajustes de modos estacionales, temperatura y velocidad del ventilador
- Conectividad: Wi-Fi o Modbus

Aplicación Aquarea Home

Descargar la aplicación gratuita.

Otros requisitos de hardware: Router e internet (compra y suscripción independientes). Panasonic Cloud Server está diseñado, gestionado y administrado por Panasonic.
*La pantalla de la aplicación se facilita únicamente con fines ilustrativos. La pantalla real puede variar.

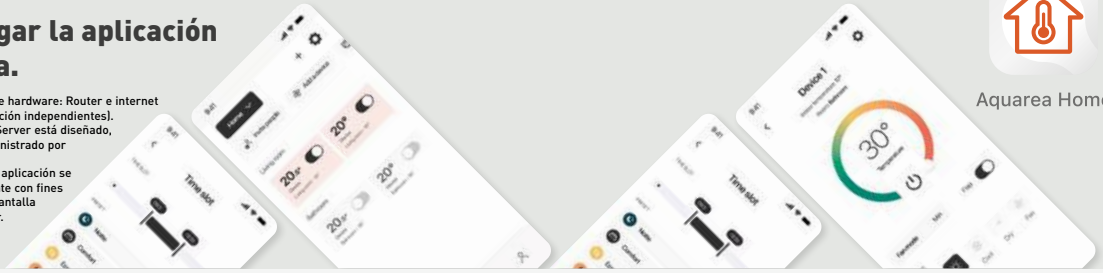

Aquarea Home

Download on the App Store

GET IT ON Google Play


Panasonic
25.0°C
Panasonic
25.0°C

Control y conectividad

Panasonic ha desarrollado una gama completa de sistemas de control para ofrecer las mejores opciones para las necesidades tanto comerciales como domésticas. Desde controladores remotos individuales hasta tecnología de vanguardia que permite controlar el edificio desde cualquier lugar del mundo. El sencillo software en la nube puede utilizarse incluso desde un dispositivo portátil.

ACERCA DE

Mapa de control y conectividad de las áreas de negocio de Panasonic → 440

Commercial Smart Edge → 442

Commercial Smart Edge – Paquetes → 445

Adaptador Wi-Fi comercial → 446

CONEX. Dispositivos y aplicaciones → 448

Mando de pared con Econavi → 452

Control inteligente → 454

Sensor Econavi → 456

Control para aplicaciones hoteleras → 458

Una interfaz BMS unificada con S-Link → 460

Control y conectividad → 462

Controles individuales con cable → 464

Controles individuales inalámbricos → 466

Controles centralizados → 467

Conectividad PACi NX y VRF → 470

Conectividad para unidades interiores PACi NX y ECOi → 472

ESPECIFICACIONES DE PRODUCTO

Controles individuales con cable

Mando de pared CONEX → 464

Mando de pared de diseño → 464

Controlador de sala para habitaciones de hoteles → 464

Control de pantalla táctil para habitaciones de hoteles → 465

Opciones de control redundante para aplicaciones en funcionamiento las 24 horas del día, los 365 días del año con PACi NX → 465

Opciones de control redundante para aplicaciones en funcionamiento las 24 horas del día, los 365 días del año con PACi NX o VRF → 465

Controles individuales inalámbricos

Mando inalámbrico con infrarrojos → 466

Sensor remoto → 466

Controles centralizados

Control del sistema con temporizador de programación → 467

Controlador central ON / OFF → 467

Control inteligente (pantalla táctil) → 468

Adaptador local para control de ON / OFF → 469

Control de demanda para unidades exteriores Mini ECOi (LZ2, LE2) → 469

Unidad E/S serie-paralelo mini 0 -10 V → 469

Adaptador de comunicaciones para conectividad VRF → 469

Conectividad para unidades interiores PACi NX y ECOi

Conector T10 (CN061) → 472

Conector de ventilador (CN032) → 473

Conector opcional (CN060) señales externas de salida → 473

Conector EXCT (CN073) → 473

Conector opcional → 473

Mapa de control y conectividad de las áreas de negocio de Panasonic

Una amplia gama de soluciones de control y conectividad que se adaptan a una gran variedad de aplicaciones. Capacidad de integración, soluciones escalables y conectividad inteligente ofrecen una cartera única para satisfacer las necesidades de cada cliente.

Integración con domótica o KNX.

Solución sencilla y flexible para integrar los sistemas de calefacción y refrigeración de Panasonic en las soluciones energéticas del hogar inteligente.

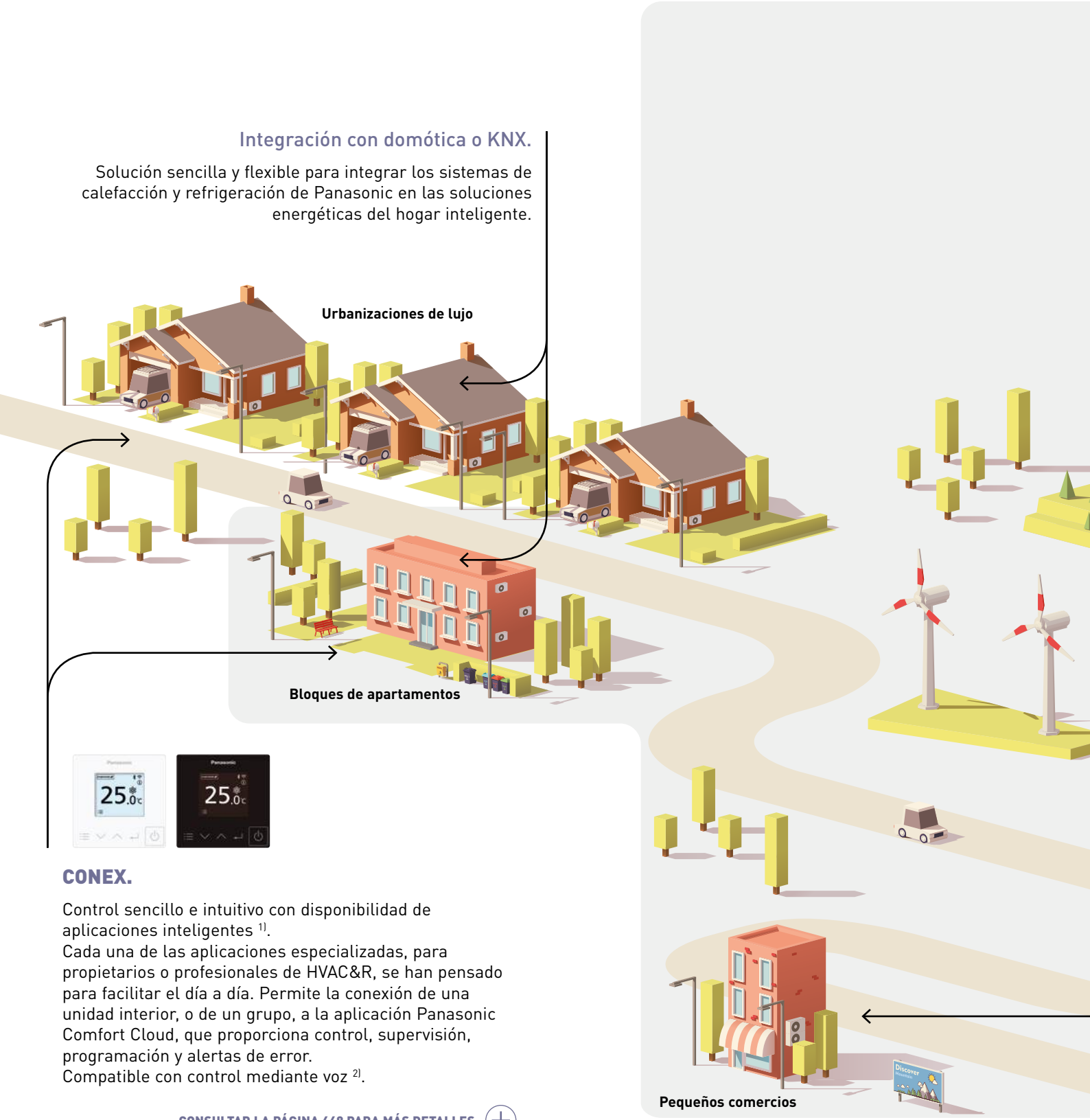

CONEX.

Control sencillo e intuitivo con disponibilidad de aplicaciones inteligentes [1].
Cada una de las aplicaciones especializadas, para propietarios o profesionales de HVAC&R, se han pensado para facilitar el día a día. Permite la conexión de una unidad interior, o de un grupo, a la aplicación Panasonic Comfort Cloud, que proporciona control, supervisión, programación y alertas de error.
Compatible con control mediante voz [2].

CONSULTAR LA PÁGINA 448 PARA MÁS DETALLES

1) Conectividad de la aplicación con CZ-RTC6WBL, CZ-RTC6BL, CZ-RTC6WBLW2 y CZ-RTC6BLW2.
2) Alexa, Google Home... Indicación de las opciones compatibles.
3) Se requiere la caja del controlador Edge (PAW-CSE**).
4) 2 entradas digitales en la versión estándar y 4 entradas/salidas digitales en la versión Modbus.
5) 128 unidades interiores de serie; para 256 unidades se requiere un adaptador de comunicación adicional.

Commercial Smart Edge.

Gestión de toda la cartera de HVAC de Panasonic desde una sola plataforma, in situ o de forma remota, las 24 horas del día.

P-SMART EDGE

P-Smart Edge [3].
Una potente plataforma de control inteligente diseñada para instalaciones de un solo emplazamiento, que ofrece una gestión fluida de toda la gama de HVAC de Panasonic.



P-Smart Nexus

P-Smart Nexus [3].
Una solución de control en línea para múltiples emplazamientos que ofrece supervisión remota y centralizada de todas tus ubicaciones en todo el mundo.



CONSULTAR LA PÁGINA 442 PARA MÁS DETALLES



Controlador para aplicaciones hoteleras.

Controlador intuitivo que permite hasta 4 entradas y salidas digitales [4]. Realiza las operaciones más habituales en las habitaciones de hotel, como las llaves-tarjeta y los contactos de ventana.

CONSULTAR LA PÁGINA 458 PARA MÁS DETALLES



Controlador inteligente.

Controlador centralizado con gran pantalla táctil LCD. Máximo de 256 [5] unidades interiores conectables, ideal para edificios grandes.

CONSULTAR LA PÁGINA 454 PARA MÁS DETALLES

Integración con BACnet o Modbus.

Solución fácil y fiable para integrar los sistemas de calefacción y refrigeración de Panasonic en los sistemas de gestión de edificios de tu negocio.

Commercial Smart Edge

El futuro de la gestión HVAC con Commercial Smart Edge de Panasonic.

Esta solución aporta un control flexible, escalable e inteligente a edificios comerciales de cualquier tamaño. Gestiona las operaciones localmente o de forma remota desde cualquier dispositivo, tanto para supervisar un solo emplazamiento como varias ubicaciones.





El sistema mejora el confort, aumenta la eficiencia energética y favorece el mantenimiento proactivo.

Diseñado también para profesionales como instaladores y empresas de servicio/mantenimiento, Commercial Smart Edge proporciona herramientas esenciales para una puesta en marcha simplificada, configuración remota y operaciones de servicio optimizadas.

Solución flexible y fiable para tu negocio

- En cualquier momento
- En cualquier lugar
- Multiplataforma
- Titularidad de los datos garantizada

Solución escalable para tu negocio

- De pequeño a grande
- Para uno o varios emplazamientos
- Características mejoradas [1]
- ECOi-W, ECOi, PACi NX, Aquarea, RAC [2]

1) Personalizado para ajustarse a la demanda del usuario / Mejoras continuas: nuevas funciones y lanzamiento de productos / Gestión TI inteligente. 2) RAC: Bombas de calor aire-aire domésticas.

Commercial Smart Edge está compuesto por dos plataformas complementarias

P-SMART EDGE

Una pantalla. Control completo para un solo emplazamiento.
P-Smart Edge centraliza la gestión de tu sistema HVAC de Panasonic de forma local o remota en una sola plataforma, proporcionando visibilidad en tiempo real, control intuitivo y un rendimiento energético mejorado para instalaciones de un solo emplazamiento.

P-Smart Nexus

Solución de control inteligente para múltiples ubicaciones.
P-Smart Nexus permite supervisar y gestionar las unidades de HVAC las 24 horas del día en múltiples ubicaciones, optimizando la eficiencia energética, previniendo averías y reduciendo los costes operativos mediante un control centralizado y escalable.

Una potente plataforma de control inteligente diseñada para ofrecer una gestión fluida de toda la gama de HVAC de Panasonic.



Gestión de toda la cartera de HVAC de Panasonic desde una sola plataforma, in situ o de forma remota, las 24 horas del día.



COMPATIBLE CON TODA LA GAMA HVAC

PUESTA EN MARCHA MÁS SENCILLA

GESTIÓN OPTIMIZADA DE LA INSTALACIÓN

ANALÍTICA AVANZADA

Funciones principales y características diferenciadoras



Gestión optimizada de la instalación.
- Visión general completa del sistema HVAC del edificio
- Productos organizados por zonas del edificio o grupos de sistemas para un diagnóstico rápido y una supervisión eficiente del sistema
- Tres perfiles de usuario diferentes: gerente de instalaciones, instalador y mantenimiento

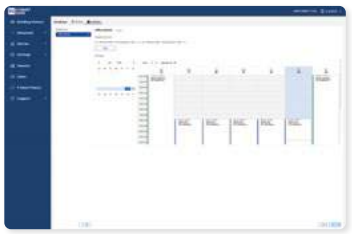

Operaciones programadas semanalmente.
- Personaliza programaciones diarias o agrupadas
- Configura los modos de funcionamiento y los puntos de ajuste
- Incluye modos especiales para el ahorro de energía
- Define lógica estacional para programaciones de verano/invierno

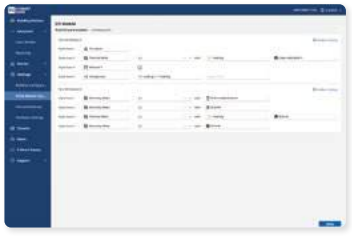

Monitorización del consumo de energía.
- Configura señales digitales de E/S para gestionar el consumo máximo de potencia
- Conecta medidores de electricidad para cálculos de energía eléctrica



P-Smart Nexus: gestión remota inteligente de múltiples ubicaciones.
- Supervisión global remota de todas las ubicaciones en un solo lugar
- Control ininterrumpido de todas las instalaciones
- Conexión fácil a Commercial Cascade Edge sin necesidad de configuraciones especiales de red in situ
- Suscripción de tres años incluida desde el inicio
- Visualización en línea, no se requiere la instalación de ningún software específico

Nota: El diseño de la interfaz de usuario puede variar.

Commercial Smart Edge: ejemplo de vista general del sistema

Ejemplo de vista general del sistema.

1 P-Smart Nexus



Titularidad de los datos garantizada.
Todos los datos se almacenan localmente, no en la nube.

2 P-SMART EDGE



Control de múltiples ubicaciones

3



Caja del controlador Edge (PAW-CSE**)



Caja del controlador Edge (PAW-CSE**)



Caja del controlador Edge (PAW-CSE**)

4 Modbus RTU*

Modbus RTU*

5



Ubicación A:
ECOi, PACi NX, ventilación



Ubicación B:
ECOi-W, Fan Coils Flex Air, dispositivo externo* (medidores eléctricos/ térmicos)



Ubicación C:
Big Aquarea, Smart Fan Coils Aquarea Air

*Puede ser necesaria una interfaz BMS según el producto. Para obtener información detallada, consultar página 445.

1



P-Smart Nexus.
Control inteligente de múltiples ubicaciones que permite una supervisión global remota de todos los lugares. Controla las diferentes instalaciones dondequiera que estés, con una configuración de red fácil in situ.

2



P-Smart Edge.
Solución de control y supervisión para proyectos de HVAC: diseñada para gestionar un único emplazamiento, con acceso remoto incluso fuera de la instalación.

3



Caja del controlador Edge – (PAW-CSE-).**
Elige el modelo en función del número de puntos de control necesarios.

4



Interfaz Modbus.
Puede ser necesaria una interfaz BMS según el producto. Para obtener información detallada, consultar página 445.

*La imagen de la interfaz es un ejemplo.

5



Sistema HVAC de Panasonic.
Gestiona de forma inteligente todo el proyecto, incluso al combinar distintas gamas de HVAC de Panasonic. La caja del controlador Edge es compatible con las gamas ECOi-W, ECOi EX, PACi NX, Aquarea y RAC*.

*RAC: bombas de calor aire-aire domésticas.

Commercial Smart Edge – Paquetes

Pasos

Paso 1 | Verifica el tipo y el número de unidades interiores y exteriores
Paso 2 | Determina los puntos de control necesarios para el proyecto
Paso 3 | Selecciona la pasarela adecuada en función de las especificaciones de tu proyecto

Paquete básico

Tamaño del paquete = Puntos de control [1]	Commercial Smart Edge	Referencia del modelo	Descripción de producto
100	Caja del controlador Edge	PAW-CSE-1B [2]	Caja del controlador Edge para Commercial Smart Edge [3]. Puntos de control: 100
	Tarifa de puesta en marcha y configuración [4]	SR-CSE-SETUP	Puesta en marcha y configuración de Commercial Smart Edge
	Tarifa de acceso a P-Smart Nexus	SR-CSE-1SUB	Tarifa de acceso a P-Smart Nexus durante **1 año** [5]
200	Caja del controlador Edge	PAW-CSE-2B [2]	Caja del controlador Edge para Commercial Smart Edge [3]. Puntos de control: 200
	Tarifa de puesta en marcha y configuración [4]	SR-CSE-SETUP	Puesta en marcha y configuración de Commercial Smart Edge
	Tarifa de acceso a P-Smart Nexus	SR-CSE-2SUB	Tarifa de acceso a P-Smart Nexus durante **1 año** [5]
500	Caja del controlador Edge	PAW-CSE-5B [2]	Caja del controlador Edge para Commercial Smart Edge [3]. Puntos de control: 1000
	Tarifa de puesta en marcha y configuración [4]	SR-CSE-SETUP	Puesta en marcha y configuración de Commercial Smart Edge
	Tarifa de acceso a P-Smart Nexus	SR-CSE-5SUB	Tarifa de acceso a P-Smart Nexus durante **1 año** [5]
1000	Caja del controlador Edge	PAW-CSE-10	Caja del controlador Edge para Commercial Smart Edge [3]. Puntos de control: 2000
	Tarifa de puesta en marcha y configuración [4]	SR-CSE-SETUP	Puesta en marcha y configuración de Commercial Smart Edge
	Tarifa de acceso a P-Smart Nexus	SR-CSE-10SUB	Tarifa de acceso a P-Smart Nexus durante **1 año** [5]
2000	Caja del controlador Edge	PAW-CSE-20	Caja del controlador Edge para Commercial Smart Edge [3]. Puntos de control: 2000
	Tarifa de puesta en marcha y configuración [4]	SR-CSE-SETUP	Puesta en marcha y configuración de Commercial Smart Edge
	Tarifa de acceso a P-Smart Nexus	PAW-CSE-20SUB	Tarifa de acceso a P-Smart Nexus durante **1 año** [5]

Interfaz BMS requerida [6]		
Sistema principal	**Referencia del modelo**	**Descripción de producto**
Unidades interiores PACi NX/ECOi	PAW-RC2-MBS-1	Interfaz Modbus RTU montada en carril DIN para 1 unidad interior
	PAW-AC2-EDGE64	Interfaz PACi NX y ECOi para Commercial Smart Edge, para 64 unidades interiores
Ventilación	No es obligatorio [7]	
Unidades interiores RAC	PAW-AC-MBS-1	Puerta de enlace Modbus montada en carril DIN para 1 unidad interior. Alimentada mediante CN-CNT. Para modelos RAC con conector CN-CNT
Unidades exteriores ECOi-W	No es obligatorio [7]	
ECOi-Loop	No es obligatorio [7]	
Unidades exteriores Aquarea	CZ-NSMB-C	Puerta de enlace Modbus RTU, compatible con la serie H de Aquarea en adelante
Aquarea Air	No es obligatorio [7]	
Flex Air	No es obligatorio [8]	
Rooftop ECOi-RT	No es obligatorio [7]	
Medidores de electricidad	PAW-CSE-4I4O [9]	Dispositivo de entradas para conectar contadores eléctricos y la entrada de alarma antiincendios en PAW-CSE-1B, PAW-CSE-2B y PAW-CSE-5B
Sistema principal: repetidor Modbus	PAW-CSE-MBRPT	Repetidor Modbus. Requerido cada 31 dispositivos.

1) Consultar en el manual técnico los puntos de control necesarios para cada gama de productos. 2) No incluye entrada digital. 3) Se incluye la tarifa de acceso de 3 años. 4) No es obligatoria. La puesta en marcha y la configuración pueden ser gestionadas por el cliente. 5) Los primeros 3 años de acceso están incluidos en el coste de la puerta de enlace. Después del tercer año, se requiere una suscripción de acceso para continuar con el servicio. 6) Sigue la política comercial de la categoría. 7) Modbus RTU está disponible sin una interfaz adicional. 8) Se requieren controles Plogic o PAW-FC-***. 9) Se requiere únicamente para PAW-CSE-1B, 2B, 5B. PAW-CSE-10, 20 incluyen esta función de forma predeterminada.

Actualización de licencia

Amplía el número de puntos de control necesarios para tus proyectos adquiriendo una ampliación del paquete.

Ampliación de puntos de control	Referencia del modelo
100 --> 200	SR-CSE-1T2
100 --> 500	SR-CSE-1T5
100 --> 1000	SR-CSE-1T10
100 --> 2000	SR-CSE-1T20
200 --> 500	SR-CSE-2T5

Ampliación de puntos de control	Referencia del modelo
200 --> 1000	SR-CSE-2T10
200 --> 2000	SR-CSE-2T20
500 --> 1000	SR-CSE-5T10
500 --> 2000	SR-CSE-5T20
1000 --> 2000	SR-CSE-10T20

Adaptador Wi-Fi comercial

El adaptador de interfaz CZ-CAPWFC2 de Panasonic permite conectar una o un grupo de unidades interiores a la aplicación Panasonic Comfort Cloud, para control, monitorización, programación y alertas de códigos de error.

Comfort Cloud





1 De 1 a 200 unidades

El usuario puede controlar hasta 10 diferentes ubicaciones, con hasta 20 unidades / grupos por ubicación. Además, se puede conectar un adaptador a una unidad interior o a un grupo de hasta 8 unidades interiores.

2 Compatible con control mediante voz

Al registrar la unidad en la aplicación Panasonic Comfort Cloud adquiere compatibilidad con los asistentes de voz más populares.

3 Multiusuario

La aplicación Panasonic Comfort Cloud permite controlar el acceso de múltiples usuarios. Restringe el acceso de usuarios a unidades concretas.

4 Programación fácil

Programación semanal más fácil. No solo para una unidad, sino para múltiples ubicaciones y desde un smartphone.

5 Monitorización de la energía

Comprueba el consumo de energía estimado y compáralo con otros periodos para averiguar cómo reducir aún más el consumo de energía. Comprobar listados de unidades que proporcionan el consumo*.

* Función disponible dependiendo del modelo.

6 Códigos de error

La notificación de un código de error a través de la aplicación proporciona una notificación con tiempo y permite una reparación más rápida.

Controla las unidades interiores PACi NX y ECOi con un smartphone desde cualquier lugar y en cualquier momento usando la aplicación Panasonic Comfort Cloud y el adaptador Wi-Fi comercial.



Control avanzado a través de un smartphone.

Esta solución escalable es ideal para un sistema y una o múltiples ubicaciones. El hecho de poder acoplar el adaptador con los sistemas de múltiples características hace que esta sea una solución ideal para aplicaciones residenciales y comerciales.

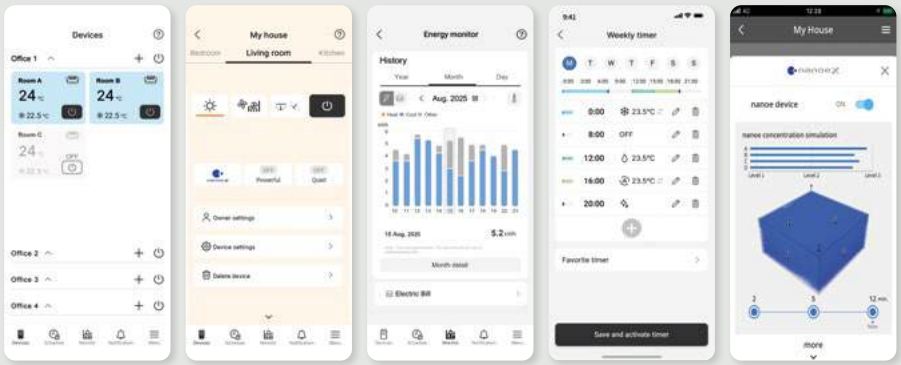

Pantalla de inicio | Ajustes básicos | Estadísticas | Temporizador semanal | Simulador nanoe™ X

Diagrama de conexiones

La longitud de cableado del adaptador Wi-Fi comercial es de 1,9 m y conecta la unidad interior a través de un conector T10 con los conectores terminales R1/R2.

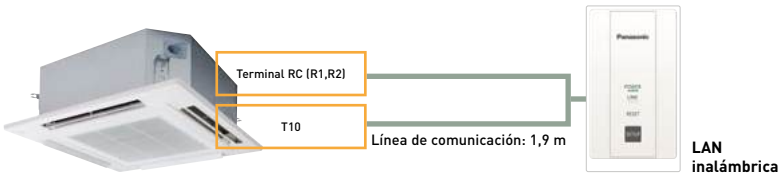

Tensión de entrada	DC 12 V (suministrados desde el conector T10)
Consumo de energía	Máximo 2,4 W
Dimensiones (Al x An x Pr)	120 x 70 x 25 mm
Peso	190 g (incluyendo líneas de comunicación)

Interfaz	1 lAN inalámbrica
LAN inalámbrica estándar	IEEE 802,11 b/g/n
Gama de frecuencia	Banda de 2,4 GHz
Rango de funcionamiento	0 ~ 55 °C, 20 ~ 80 RH%
Unidad interior conectable	1 unidad
Longitud de línea de comunicación	1,9 m (incluida)

Aplicación Panasonic Comfort Cloud

Descargar la aplicación gratuita.

Otros requisitos de hardware: conexión a internet Wi-Fi (no incluida) y un smartphone o tablet con acceso a internet. El servidor en la nube de Panasonic está totalmente gestionado y operado por Panasonic.
*La pantalla de la aplicación se muestra únicamente con fines ilustrativos. La pantalla real puede variar.

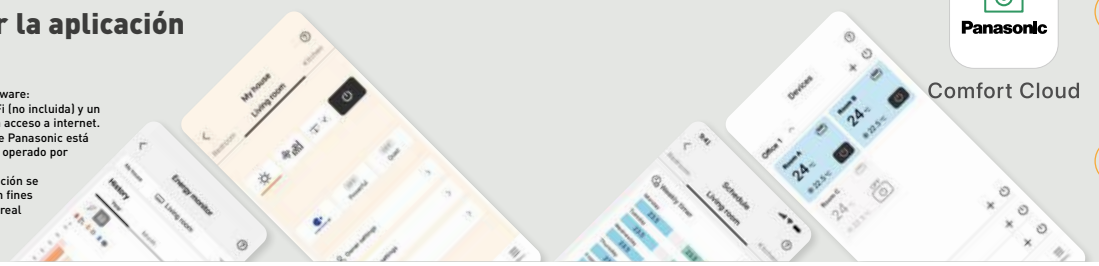

Panasonic Comfort Cloud

App Store | Google Play

CONEX. Dispositivos y aplicaciones

CONEX proporciona comodidad y control para las distintas necesidades de los usuarios.

Comfort Cloud





Funcionamiento intuitivo con panel de diseño sencillo y moderno.

CONSULTAR PÁGINA 464 PARA MÁS DETALLES

Diseño sofisticado con panel blanco o negro plano y cuerpo compacto.
La serie de mandos de pared se adapta perfectamente a todo tipo de edificios modernos, tanto residenciales como comerciales.
Permite al usuario reconocer cada función de un vistazo.

Accesible, flexible y escalable con diferentes controladores y aplicaciones. Cumpliendo perfectamente con los requisitos de los controles modernos para el usuario final, el instalador y el servicio.

1 Control intuitivo con diseño atractivo

- Funcionamiento sencillo de fácil visualización
- Frontal optimizado con pantalla plana LCD
- Cuerpo compacto de solo 86x86 mm

2 Un mayor confort con tu smartphone

- Opciones de control flexible con integración de IdC
- Aplicación Panasonic H&C Control para el control remoto diario
- Aplicación Panasonic Comfort Cloud para el funcionamiento remoto las 24 horas del día, los 365 días del año

3 Mantenimiento fácil con la aplicación de servicio

- Configuración fácil y rápida de la aplicación para los ajustes del sistema
- La aplicación Panasonic H&C Diagnosis permite al mantenedor obtener datos detallados del funcionamiento del sistema

* El uso de aplicaciones depende del modelo de control remoto.

CONEX con integración de IdC

La serie de mandos de pared CONEX está completamente integrada con las soluciones IdC desarrolladas por Panasonic.
Es posible realizar la configuración detallada del funcionamiento / mantenimiento y la operación del servicio con un smartphone o tablet.

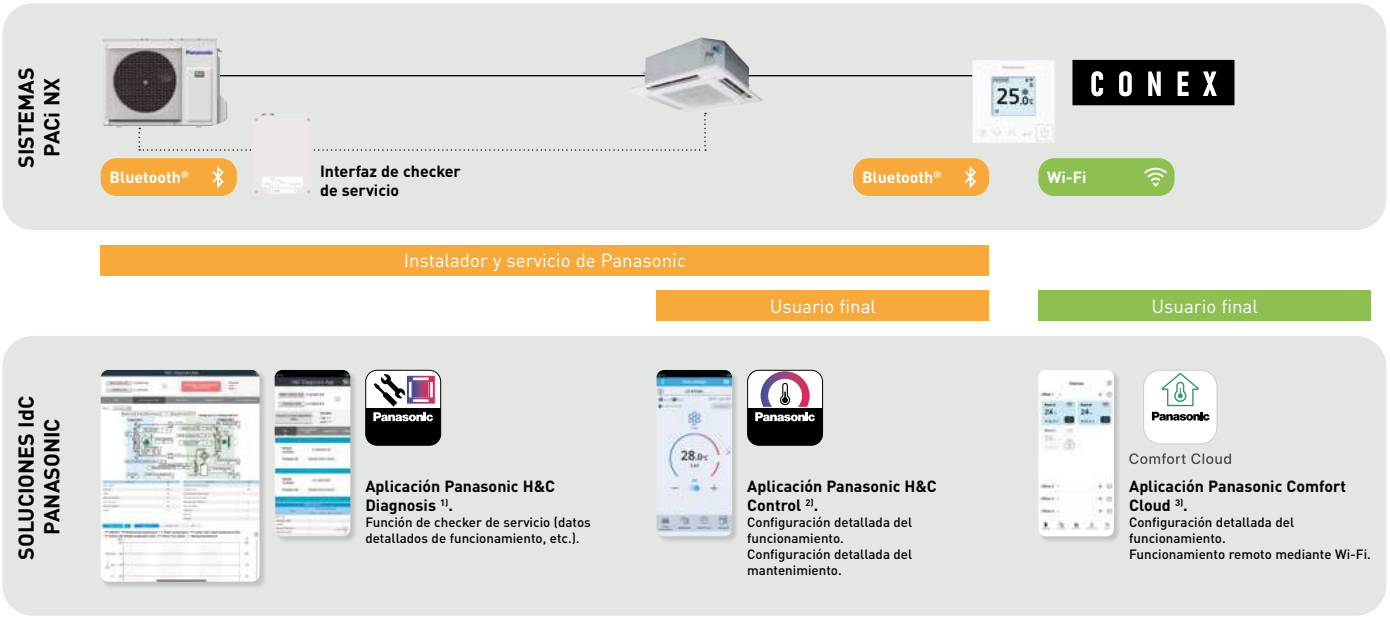

1) Se requiere una interfaz de checker de servicio cuando esta aplicación se utiliza desde una ubicación exterior. Mando de pared (CZ-RTC6WBL, CZ-RTC6BL, CZ-RTC6WBLW2 o CZ-RTC6BLW2) es requerido cuando la aplicación se utiliza desde una ubicación interior. Compatible con las unidades exteriores PZ3 y PZH3. 2) Se requiere CZ-RTC6WBL, CZ-RTC6BL, CZ-RTC6WBLW2 o CZ-RTC6BLW2. 3) Se requiere CZ-RTC6WBLW2 o CZ-RTC6BLW2.

Interfaz de checker de servicio.

La interfaz de checker de servicio permite un acceso fácil a los parámetros de servicio y a los datos del checker de servicio mediante Bluetooth®.

- Una interfaz de checker de servicio* para la serie PACi NX
- Conexión Bluetooth®
- Aplicación Panasonic H&C Diagnosis

* Disponible como recambio, compatible con la serie PACi NX.

Tensión de entrada	220-240 V ~ 50-60 Hz (alimentación desde la unidad exterior)
Consumo de energía	Máximo 2,4 W (incluidas las unidades exteriores)
Dimensiones (Al x An x Pr)	175 x 125 x 50 mm
Peso	—
Interfaz	Bluetooth® 4.2 o posterior
Gama de frecuencia	Banda de 2,4 GHz*
Rango de funcionamiento: temperatura/humedad	0 ~ 40 °C / 20 ~ 80 % (sin condensación)

* Banda de frecuencia en la que funciona el equipo de radio: 2402 - 2480 MHz.
* Potencia de radiofrecuencia máxima transmitida en las bandas de frecuencia en las que funciona el equipo de radio: +0 dBm.



CONEX. Dispositivos y aplicaciones

Opción de control flexible con integración IdC. 3 aplicaciones diferentes para un uso individual.

Aplicación Panasonic H&C Diagnosis para servicio técnico e instalador

Herramienta para diagnóstico y resolución de problemas.

Funciones disponibles:
· Control de aire acondicionado
  - Visualización del sistema
  - Visualización del circuito refrigerante
· Datos en tiempo real
  - Unidad interior
  - Unidad exterior
· Diagrama y gráfico del ciclo de refrigerante
· Registro de datos
· Historial de datos
· Tabla de códigos de error


Principal


Datos de operación


Datos históricos


Control de equipos

Aplicación Panasonic H&C Control para usuario final, servicio técnico e instalador

Configuración detallada del funcionamiento. Configuración detallada del mantenimiento.

Funciones disponibles:
· ON / OFF, modo, temperatura, caudal de aire, dirección del aire
· Temporizador semanal
· Todas las funciones de ahorro de energía
· Visualización e historial de alarmas
· Símbolo del filtro
· Puesta en marcha de prueba
· Monitor de valores de sensor
· Modo de ajustes simples
· Modo de ajustes detallados
· Bloqueo de las teclas
· Control del ventilador para ventilación
· Ajuste de contraste del display
· Funcionamiento rotativo
· Modo silencioso
· nanoe™ X
· Consumo de energía
· Denominación de la unidad


Pantalla de inicio


Ajustes básicos


Estadísticas


Temporizador semanal


Ajustes avanzados

Aplicación Panasonic Comfort Cloud para usuario

Funcionamiento remoto por Wi-Fi.

Comfort Cloud

Funciones disponibles:
· ON / OFF
· Modo
· Temperatura
· Caudal del aire
· Dirección del caudal de aire
· Temporizador semanal
· Limitación de campo de temperaturas ajustables
· Supervisión de la energía
· Visualización de alarmas
· nanoe™ X


Pantalla de inicio


Ajustes básicos


Estadísticas


Temporizador semanal


Simulador nanoe™ X

Comparativo de conectividad.



Modelo blanco	CZ-RTC6W	CZ-RTC6WBL	CZ-RTC6WBLW2
Modelo negro	**CZ-RTC6**	**CZ-RTC6BL**	**CZ-RTC6BLW2**
Conexión por cable compatible con	PACi NX y ECOi	PACi NX y ECOi	PACi NX y ECOi [1]
Funciones inalámbricas	Sin función inalámbrica	Bluetooth®	Bluetooth® + Wi-Fi
Compatibilidad con aplicación			
Aplicación Panasonic Comfort Cloud	—	—	✔
Aplicación Panasonic H&C Control	—	✔ PACi NX y ECOi	✔ Solo PACi NX
Aplicación Panasonic H&C Diagnosis [2]	—	✔ Solo PACi NX [3]	✔ Solo PACi NX [3]
Configuración de unidad exterior (mando de pared conectado a unidad interior)	✔ Solo PACi NX [3]	✔ Solo PACi NX [3]	✔ Solo PACi NX [3]

1) Disponible para los tipos de unidad interior ECOi MY3, MF3, MM2 y MK3. 2) Compatible con U-71/100/125/140PZH3E5/8 y U-100/125/140PZ3E5/8. 3) Cuando se conecta a la combinación de unidades interior y exterior PACi NX.

Comparación de funciones

Se muestran las funciones controladas por: a) mando a distancia b) aplicaciones		**Funciones por mando de pared**		**Aplicación Panasonic H&C Control**	**Aplicación Panasonic Comfort Cloud**	
						
		CZ-RTC5B	**CZ-RTC6W / CZ-RTC6**	**CZ-RTC6WBL(W) / CZ-RTC6BL(W) + aplicación**	**CZ-CAPWFC2 + aplicación**	**CZ-RTC6WBLW2 / CZ-RTC6BLW2 + aplicación**
Operaciones básicas	ON / OFF, modo, temperatura, caudal de aire, dirección del aire	✔	✔	✔	✔	✔
Funciones de temporizador	Visualización de tiempo	✔	—	✔	✔	✔
	Temporizador ON / OFF fácil de usar	✔	—	✔	—	—
	Temporizador de programa semanal	✔	—	✔	✔	✔
Ahorro de energía	Función de desconexión	✔	✔	✔	—	—
	Retorno automático a temperatura	✔	—	✔	—	—
	Limitación de intervalo de temperaturas ajustables	✔	—	✔	✔	✔
	Recordatorio de desconexión	✔	—	✔	—	—
	Modo de ahorro de energía	✔	—	✔	—	—
	Control de la programación de la demanda	✔	—	✔	—	—
	Supervisión de la energía	✔	—	✔	✔	✔
	Econavi	✔	✔	✔	✔	✔
Mantenimiento	Información de fallo del sistema (historial de alarmas)	✔	✔	✔	—	—
	Visualización de alarmas	✔	✔	✔	✔	✔
	Registro del contacto para el servicio	✔	—	✔	—	—
	Símbolo del filtro	✔	✔	✔	—	—
	Puesta en marcha de prueba	✔	✔	✔	—	—
	Monitor de valores de sensor	✔	✔	✔	—	—
	Modo de ajustes simples	✔	✔	✔	—	—
	Modo de ajustes detallados	✔	✔	✔	—	—
Otros	Bloqueo de las teclas	✔	✔	✔	—	—
	Control del ventilador para ventilación	✔	—	✔	—	—
	Ajuste de contraste de la pantalla	✔	✔	✔	—	—
	Rotación	✔	—	✔	—	—
	Modo de funcionamiento silencioso	✔	—	✔	—	—
	nanoe™ X	✔	✔	✔	✔	✔

Mando de pared con Econavi

De fácil uso, atractivo, con un diseño claro, con funciones de control de la demanda y visualización del consumo de energía. Esta característica y su utilidad hacen que este control remoto sea único.





1 Diseño

El control remoto cableado CZ-RTC5B es ideal para integrarlo en los diseños de interior más exigentes. El panel táctil está dotado de una pantalla muy elegante, de fácil uso y compacta que mide solo 120 x 120 x 16 mm.

2 Funciones clave

- Fácil configuración del temporizador y ajustes de la unidad interior
- Visualización del consumo de energía (para toda la gama R32 PACi)
- Limitación del consumo de energía (control de la demanda) por temporizador

3 Visualización de la información

La información está basada principalmente en pictogramas para asegurar una fácil comprensión. Los textos necesarios mínimos están disponibles en 6 idiomas (inglés, alemán, francés, español, italiano, polaco). La pantalla está retroiluminada para permitir la lectura incluso durante la noche.

4 Fácil acceso a los menús

Con los pictogramas, la navegación, la selección y los ajustes son sencillos y fáciles de seguir.

Función básica (visualización e indicaciones de funcionamiento).

CONSULTAR PÁGINA 464 PARA MÁS DETALLES

Todas las funciones están disponibles fácilmente en el control remoto.

- · Temporizador OFF/ON
- · Temporizador semanal
- · Funcionamiento silencioso
- · Sensor del control remoto
- · Prohibición de funcionamiento
- · Símbolo del filtro
- · Ahorro de energía
- · Indicación de control centralizado
- · Prohibición de cambio de modo
- · Retorno automático a temperatura
- · Limitación de intervalo de temperaturas
- · Recuerdo de desconexión
- · Control de la programación de la demanda· Ventilación
- · Función de apagado

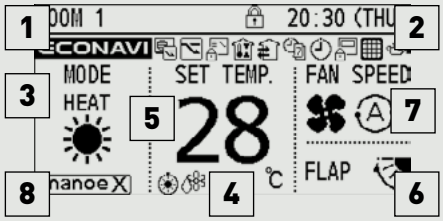

1 | Nombre de la sala (16 caracteres como máximo)
2 | Hora y día de la semana
3 | Modo: calor / frío / seco / ventilador automático
4 | Estado: calefacción en Standby / Desescarche / Standby
5 | Ajustar temperatura
6 | Ajuste del álabe deflector de aire
7 | Velocidad del ventilador: baja / alta / auto
8 | Ajuste nanoe™ X

Fácil operación y acceso rápido a todos los menús

1 | La temperatura ajustada se selecciona pulsando cualquier tecla de flecha
2 | La temperatura ajustada se selecciona pulsando cualquier tecla de flecha ◂▸
3 | Cambia el ajuste pulsando la tecla arriba/abajo ▴▾



Ejemplo del fácil acceso a las funciones: ajuste de dirección del aire

1 | Seleccionar «Air Direction» y pulsar tecla «enter»
2 | Seleccionar el número de la unidad mediante la tecla arriba/abajo ▴▾
3 | Seleccionar la posición del deflector mediante la tecla arriba/abajo ▴▾
4 | Pulsar «Return» para volver a la pantalla del menú

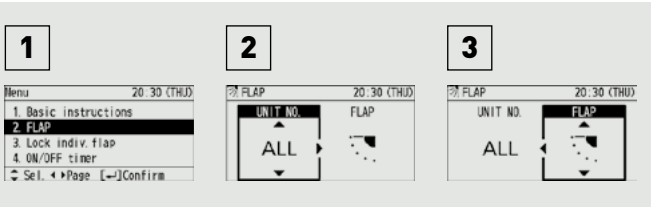

Pulsar «Return» para volver a la pantalla del menú

El cableado en grupo de 2 sistemas PACi permite un control individual automático: funcionamiento rotativo, operación de backup, operación de soporte.

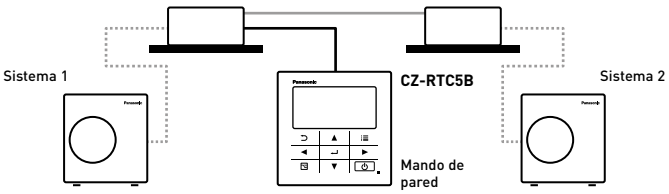

Funciones disponibles en el CZ-RTC5B

Elemento de control	Controlabilidad	Unidades interiores	
		PACi NX	VRF
Operación básica	Operación, modo, ajuste de temperatura, caudal de aire, dirección del aire	✔	✔
Función de temporizador	Visualización de tiempo	✔	✔
	Temporizador ON / OFF fácil de usar	✔	✔
	Temporizador de programa semanal	✔	✔
Ahorro de energía	Función de desconexión	✔	✔
	Retorno automático a temperatura	✔	✔
	Limitación de intervalo de temperaturas ajustables	✔	✔
	Recordatorio de desconexión	✔	✔
	Modo de ahorro de energía	✔	✔
	Control de la programación de la demanda	✔	✔
	Monitorización de la energía - R32	✔	—

Elemento de control	Controlabilidad	Unidades interiores	
		PACi NX	VRF
Mantenimiento	Información de fallo del sistema	✔	✔
	Registro del contacto para el servicio	✔	✔
	Indicación de filtro sucio (visualización de tiempo restante) y rearme	✔	✔
	Direccionamiento autom., marcha de prueba	✔	✔
	Monitor de valores de sensor	✔	✔
	Modo de ajuste sencillo / detallado	✔	✔
Otros	Llave de bloqueo	✔	✔
	Control del ventilador para ventilación	✔	✔
	Ajuste de contraste de la pantalla	✔	✔
	Sensor del controlador remoto	✔	✔
	Modo de funcionamiento silencioso	✔	—
	Prohibición de configurar controles desde el controlador central	✔	✔

* Todas las especificaciones están sujetas a cambios sin previo aviso.

Control inteligente

Este control representa la solución inteligente que se ajusta a las necesidades más exigentes en la gestión de edificios.



Manejo intuitivo.

CONSULTAR PÁGINA 468
PARA MÁS DETALLES

Todas las pantallas implicadas en cualquier operación siguen un patrón común y son fáciles de utilizar y leer.
· Pantalla más grande (10,4 pulgadas) con LCD en color
· Gestos tipo smartphone (deslizar, arrastrar, tocar)

Pantalla de grandes dimensiones. Un 60 % más grande.



Navegación y desplazamiento por la pantalla sencillos (deslizar y arrastrar).

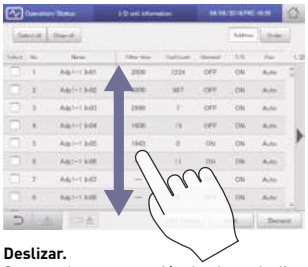

Deslizar.
Se trata de una operación donde se desliza el dedo por el panel táctil en una dirección (hacia arriba o hacia abajo). Sirve para avanzar lentamente por la pantalla.

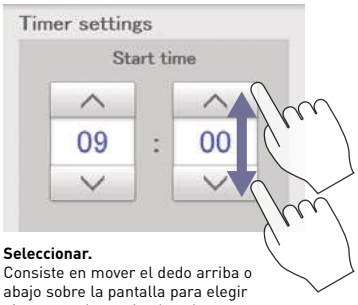

Seleccionar.
Consiste en mover el dedo arriba o abajo sobre la pantalla para elegir ajustes en determinados elementos, como una casilla.



Deslizar hacia fuera.
Consiste en deslizar el dedo que toca la pantalla rápidamente en una dirección (arriba o abajo) y soltar. Sirve para avanzar rápidamente por la pantalla.

Función de control de la demanda

· Ajustes de retorno automático a la temperatura de ajuste, apagado automático, ajuste de límites de rango de temperatura
· Función de control de la demanda

Pantalla de configuración de retorno automático a la temperatura ajustada.

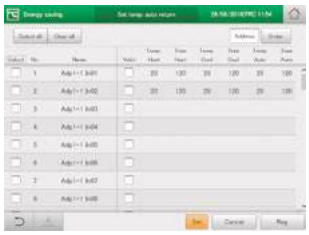

Apagado automático.



Pantalla de control de la demanda de la unidad exterior.



· Se puede configurar la entrada de demanda y el temporizador de la unidad exterior
· La unidad interior se puede ajustar a ±1 °C/±2 °C o apagar el termostato
· Control secuencial de las unidades interiores a intervalos de 10 minutos

Visualización del consumo de energía

· Los planes de ahorro energético se apoyan en una función que permite su representación en forma de gráfico
· Visualización del consumo de gas y electricidad

Pantalla de visualización de gráficos.





Se muestran parámetros útiles que contribuyen al ahorro energético.
Ej.) Gráfico de barras:

Unidad interior: Tiempo operativo total, tiempo (min.) de funcionamiento con el termostato encendido
Cantidad utilizada (electricidad, gas)
Costes de electricidad o gas
Unidad exterior: Ciclos de funcionamiento de la unidad exterior (n.º de ciclos)
Tiempo de funcionamiento del motor (horas)
Producción de energía Inverter acumulada
Potencia de energía fotovoltaica acumulada

Selección de valor de pulso según intervalos de datos diferentes 1 hora/1 día/1 mes, comparados con el año anterior.

Funciones principales

Funciones de gestos (deslizar, arrastrar, tocar)	✔
Visualización de gráficos (tendencias, comparaciones)	✔
Funciones web (máximo 64 usuarios)	✔
Configuración de destinatario para correo electrónico de advertencia	✔ (Máximo 8)
Retorno automático a la temperatura ajustada	✔
Limitación de rango de la temperatura ajustada	✔
Aviso de que la unidad ha quedado encendida	✔
Funcionamiento silencioso de la unidad exterior	✔
Conexión de sensores de ocupación	✔
Función de demanda	✔
Cálculo de costes	✔
Visualización de registros	✔ Advertencia, 10 000 elementos. Cambio de estado, 50 000 elementos
Control enlazado Definición de eventos, 50 eventos; entrada: 32, salida: 32	✔
Mantenimiento en curso (registro de inspección en curso)	✔

Sensor Econavi

El sensor Econavi detecta la presencia o ausencia de personas en la sala y adapta silenciosamente el sistema de climatización PACi NX o VRF para mejorar el confort y el ahorro de energía.





· Detecta la actividad y presencia de personas y ajusta la temperatura en 2 grados (arriba o abajo) para optimizar el confort y la eficiencia
· Si no se detecta actividad por un período establecido, Econavi detiene la unidad o cambia la temperatura a un nivel prefijado
· El dispositivo Econavi se instala con independencia de la unidad interior y se ubica en la zona más adecuada para la detección

Aplicaciones

Ahorro de energía en oficinas: si el acondicionamiento de aire queda conectado cuando el último empleado abandona la oficina, Econavi reacciona automáticamente reduciendo la actividad del sistema o deteniéndolo. Mayor confort en habitaciones de hotel: al detectar presencia en la habitación, la temperatura se ajusta automáticamente para conseguir el mayor confort.

Puntos clave

· Compatible con cassette, split, conducto y de techo
· Mejora la eficiencia
· Mejora el confort
· Puede instalarse en la ubicación de la sala idónea para la detección

Imagen de ubicación del sensor.

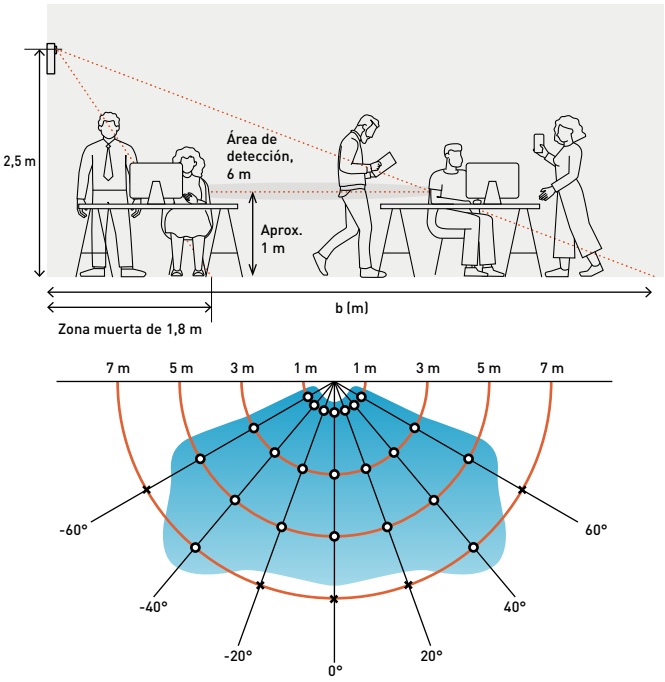

Área de detección de personas (altura de 2,5 metros, ángulo de 30°)

El sistema Inverter de Panasonic proporciona un sobresaliente ahorro de energía y se puede conectar a Econavi para detectar cuándo se derrocha energía. Econavi detecta la presencia o ausencia de personas y el nivel de actividad en cada zona de una oficina. Cuando se detecta que la calefacción o refrigeración es innecesaria, las unidades interiores se controlan individualmente para adaptarse a las condiciones de la oficina y ahorrar energía.

La detección del nivel de actividad permite un ahorro preciso de energía.
La presencia o ausencia de personas en sus lugares de trabajo, así como el nivel de actividad en la oficina, se detectan en tiempo real. La temperatura establecida se ajusta automáticamente para optimizar el menor consumo de energía.

El sensor remoto Econavi permite el uso óptimo de energía.
Columnas, paredes, archivadores y otros objetos obstruyen el campo de detección del sensor y reducen su área, disminuyendo el efecto del ahorro de energía. Teniendo en cuenta los puntos ciegos, Panasonic distribuye los sensores de forma óptima para cada oficina.



Sensor Econavi: CZ-CENSC1

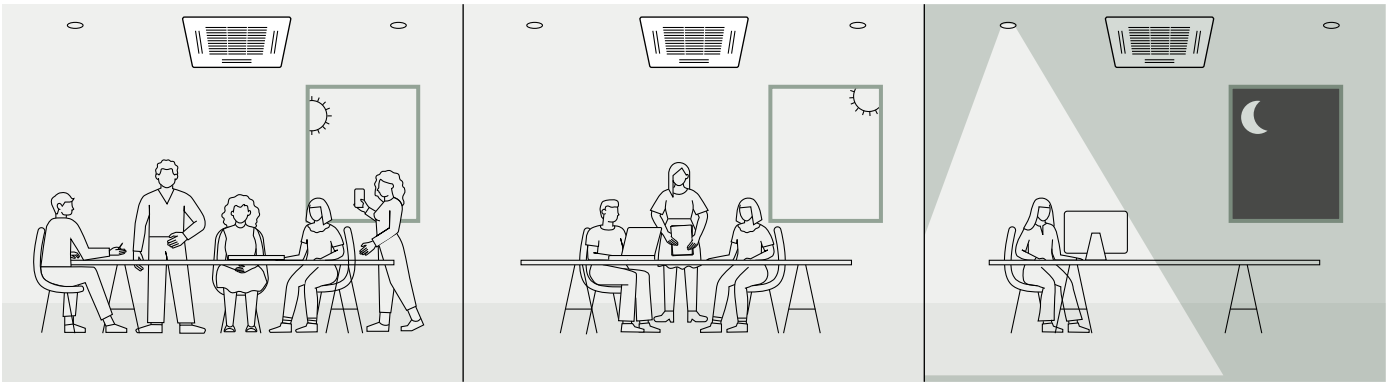

Por la mañana.
Refrigeración a conciencia cuando existe un alto nivel de actividad.

Por la tarde.
Reducción de la refrigeración cuando hay menos personas presentes.

De noche.
Desconexión automática del termostato, según las condiciones al final de la jornada.

Control para aplicaciones hoteleras

Panasonic ha desarrollado una innovadora línea de controles remotos diseñada especialmente para aplicaciones hoteleras. Con un diseño que se adapta a los interiores de las habitaciones y un funcionamiento sencillo para los huéspedes de los hoteles.



3 **Interruptor de tarjeta (de suministro local).**

Control que integra todas las necesidades de una habitación de hotel en un solo dispositivo:
Interruptor de tarjeta. Control de calefacción y climatización. Control de iluminación. Control de ventanas. Posibilidad de conexión a Modbus.

1



Control de iluminación.

2



Sensor de movimiento de pared PAW-WMS-AC (-DC).

4



Unidad interior. Conducto de presión estática variable.

5



Contacto de ventana PAW-DWC.



Sensor de movimiento de techo PAW-CMS-AC (-DC).

· Fácil instalación
· Instalación rentable, puesto que todo el cableado está centralizado en este control remoto: se controla la iluminación, la tarjeta de contacto, el detector de movimiento, el contacto de ventana y el aire acondicionado
· Diseño atractivo, inspirado por arquitectos con 2 colores: blanco o negro
· Stand-Alone y Modbus
· Acabado personalizado como pedido especial

Funciones de ahorro de energía integradas en el dispositivo.
Apaga el aire acondicionado y la iluminación cuando la habitación no está ocupada. Desactiva el aire acondicionado cuando la ventana está abierta. Se pueden configurar los puntos de ajuste máximo y mínimo de la temperatura.

Control remoto fácil.
El cliente del hotel tendrá acceso limitado a las funciones de control del aire acondicionado.

Fácil configuración.
Modelo independiente con menú de configuración fácil para acceder a todos los parámetros. Se puede cargar un escenario predefinido en el control remoto conectado a un ordenador para que la instalación in situ sea Plug & Play (únicamente para los modelos Modbus).

CONSULTAR PÁGINA 464 PARA MÁS DETALLES

Instalación rápida NFC.
Con la configuración de control Touch Display (pantalla de control táctil) y Touch Room (controlador táctil de sala) es más rápida que nunca. Solo con un smartphone con NFC, se puede guardar la configuración. Esta función también está disponible cuando el controlador no está conectado. Flexibilidad para guardar la configuración incluso antes de la instalación.



Tipo	Modelo	Colores	Entradas digitales	Salidas digitales	BMS	Configuración de la instalación	Sensor de temperatura
Control de pantalla táctil	PAW-RE2D4-WH	Blanco	2			NFC	Integrado
	PAW-RE2D4-BK	Negro	2			NFC	Integrado
Controlador táctil de sala	PAW-RE2C4-MOD-WH	Blanco	4	4	Modbus	NFC	Integrado
	PAW-RE2C4-MOD-BK	Negro	4	4	Modbus	NFC	Integrado

Controlador de sala: 4 entradas digitales y 4 salidas digitales

El controlador de sala ofrece flexibilidad y una instalación fácil gracias a sus 4 opciones preconfiguradas. Está disponible en el modo Modbus. Referencias modo Modbus: PAW-RE2C4-MOD-WH, PAW-RE2C4-MOD-BK.

Ejemplo de configuración de cableado para la opción 2 del modo Modbus.

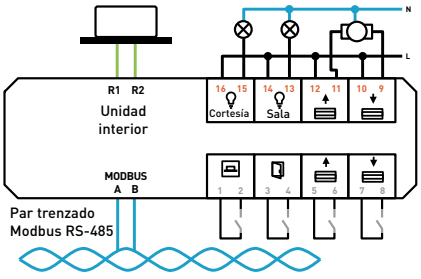

	4 opciones de configuraciones de E/S disponibles: entradas				Configuraciones de E/S disponibles: salidas			
Configuraciones	**Digital 1-2**	**Digital 3-4**	**Digital 5-6**	**Analógica 7-8**	**Relé 15-16**	**Relé 13-14**	**Relé 11-12**	**Relé 9-10**
Opción 1	Tarjeta	Ventana	Iluminación	Temperatura	Cortesía	Iluminación	No utilizado	Actuador de válvula
Opción 2	Tarjeta	Ventana	Persianas arriba	Persianas abajo	Cortesía	Iluminación	Persianas arriba	Persianas abajo
Opción 3	Sensor de movimiento	Ventana	Contacto de puerta	Temperatura	Cortesía	Iluminación	No utilizado	Actuador de válvula
Opción 4	Iluminación	Ventana	Persianas abajo	Blinds down	No utilizado	Iluminación	Persianas arriba	Persianas abajo

Pantalla: 2 entradas digitales

El control por pantalla permite manejar dos entradas para realizar las operaciones más habituales en las habitaciones de los hoteles.
Referencias: PAW-RE2D4-WH, PAW-RE2D4-BK.

Ejemplo de cableado para el controlador por pantalla.

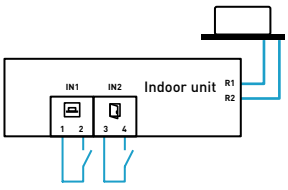

	3 opciones disponibles: entradas	
Configuraciones	IN1 (1-2)	IN2 (3-4)
Opción 1	Tarjeta	Ventana
Opción 2	Sensor de movimiento	Ventana
Opción 3	Sensor de movimiento	Contacto de puerta

Control para hotel	
PAW-RE2C4-MOD-WH	Controlador táctil de sala Modbus RS-485 con E/S, blanco
PAW-RE2C4-MOD-BK	Controlador táctil de sala Modbus RS-485 con E/S, negro
PAW-RE2D4-WH	Control de pantalla táctil con 2 entradas digitales, blanco
PAW-RE2D4-BK	Control de pantalla táctil con 2 entradas digitales, negro

Accesorios para sensores	
PAW-WMS-DC	Sensor de movimiento de pared de 24 V
PAW-WMS-AC	Sensor de movimiento de pared de 240 V AC
PAW-CMS-DC	Sensor de movimiento de techo de 24 V
PAW-CMS-AC	Sensor de movimiento de techo de 240 V AC
PAW-24DC	Fuente de alimentación de 24 V
PAW-DWC	Contacto de ventana o de puerta

Una interfaz BMS unificada con S-Link

Presentamos una interfaz BMS unificada, compatible con los protocolos Modbus, BACnet y KNX. PAW-AC2-BMS-16, 64, 128.
La interfaz BMS con el bus de comunicación de Panasonic permite conseguir ahorros significativos. Interfaces fáciles de usar y fiables para una integración sencilla.





1 Conexión directa con el bus de comunicación S-Link

La interfaz ofrece una solución más rápida, económica y fácil para tus proyectos.

- No se requiere puerta de enlace adicional (CZ-CFUNC2)
- Ahorro de costes significativo del 50 % para la interfaz BMS*
- Se evitan errores y se reduce el tiempo de configuración

* En el caso de PAW-AC2-BMS-16 con cálculo de Panasonic.
** Hay un protocolo BMS disponible por cada interfaz.

Ejemplo de sistema con la interfaz BMS unificada.

Una interfaz para los tres protocolos**

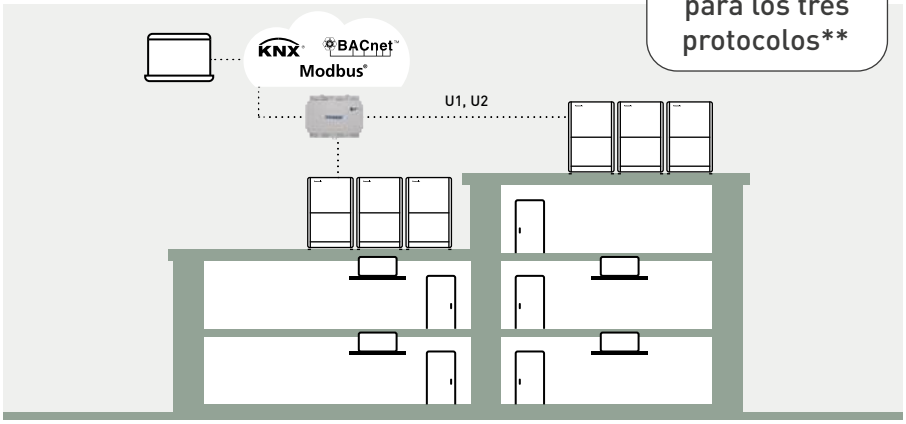

El enlace U1U2 está conectado directamente con IntesisBox. Soporte de 16 a 128 por cada interfaz.

2 Fácil configuración

- Un único dispositivo compatible con todos los protocolos Modbus, BACnet y KNX
- Herramienta dedicada de ayuda a la configuración (MAP para Panasonic)
- Actualizaciones de firmware con mejoras y funciones
- Escáner: identificación automática de las unidades presentes en el sistema VRF



Ejemplos en pantalla de MAP para Panasonic.

3 Especificaciones actualizadas

- Cálculo del consumo eléctrico utilizando tres entradas de contadores de impulsos o contadores Modbus
- BACnet: versión 14 y certificación BTL
- Las unidades Modbus y BACnet 128 ahora admiten IP y RTU/MSTP
- **NUEVO** Compatibilidad con MQTT para la monitorización, el análisis y el control remoto a través de plataformas en la nube de terceros

Compatibilidad con domótica para sistemas Smart Home para PAW-AC2-BMS-**

Drivers disponibles para:

AMX, Control4, eedomus, Elan, Fibaro, iRidium, Eedom, RTI, Savant, Creston, Kuju y Vera



PAW-AC2-BMS-16	Una interfaz unificada compatible con protocolos Modbus, BACnet y KNX para hasta 16 unidades interiores
PAW-AC2-BMS-64	Una interfaz unificada compatible con protocolos Modbus, BACnet y KNX para hasta 64 unidades interiores
PAW-AC2-BMS-128	Una interfaz unificada compatible con protocolos Modbus, BACnet y KNX para hasta 128 unidades interiores

Versión	Unidades interiores conectables	Unidades exteriores conectables	N.º de bus de puerto de comunicación S-Link
16	1-16	1-16	1
64	1-64	1-30	1
128	128 (1-64/bus de puerto de comunicación S-Link)	60 (1-30/bus de puerto de comunicación S-Link)	2

Control y conectividad

Gran variedad de opciones de control para satisfacer las demandas de cualquier aplicación.

Sistemas de control centralizado

Controlador inteligente.



Controlador inteligente.
Hasta 256 unidades interiores, con pantalla táctil y servidor web.
CZ-256ESMC3

Commercial Smart Edge.



Caja del controlador Edge.
Hasta 2000 puntos de control.
PAW-CSE-1B / PAW-CSE-2B / PAW-CSE-5B / PAW-CSE-10 / PAW-CSE-20

Conexión con equipos generales.



Control de ON / OFF para dispositivos externos tales como ventilación con recuperación de calor.
Controla 3 unidades.
CZ-CAPC4



Control de demanda para Mini ECOi (LZ2, LE2).
Hasta 4 unidades exteriores.
CZ-CAPDC3



Unidad E/S serie-paralelo mini 0-10 V.
Controla 1 unidad interior o un grupo de 8 unidades interiores.
CZ-CAPBC2



Adaptador de comunicaciones.
Hasta 128 grupos. Controla 128 unidades.
CZ-CFUNC2

Integración doméstica en S-Link



CZ-CAPRA1
Se puede conectar cualquier gama RAC a S-Link. Ahora es posible el control total.

Integra cualquier unidad en el control de grandes sistemas.
· Integración con YKEA de sala de servidores [1]
· Pequeñas oficinas con sistema interior doméstico
· Ideal para sustitución (sistema doméstico antiguo y VRF en una misma instalación)
· Sistemas de control centralizado: 64 unidades interiores
· Controlador inteligente/servidor web: 256 unidades interiores
· Panasonic AC Smart Cloud

· Elementos básicos de funcionamiento: ON / OFF, selección del modo, ajuste de temperatura, velocidad del ventilador, ajuste de la aleta, prohibición de control remoto
· Entrada externa: señal de control ON / OFF, señal de parada anómala
· Salida externa para el relé [2]: estado de funcionamiento (ON / OFF), salida del estado de alarma

1) Cuando se configura la rotación de ciclo de funcionamiento utilizando el control remoto, no se puede conectar el CZ-CAPRA1.
2) Dado que el conector CN-CNT actual no puede proporcionar la alimentación para el relé de salida externa, es necesario tener una entrada de alimentación adicional de 12 V DC para el relé externo.

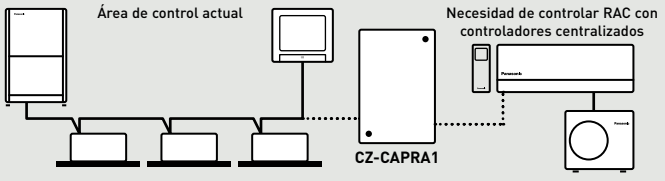

Sistema actual para PACi / VRF. El control centralizado puede conectarse con la línea S-Link para controlar las unidades directamente.

Las unidades RAC no pueden conectarse directamente a la línea S-Link y ser controladas por el controlador centralizado.

Resulta necesario tener una interfaz entre S-Link y el protocolo RAC para abarcar los elementos operativos básicos.

Fácil conexión a KNX, Modbus, BACnet y sistemas de domótica propios

Solución fácil y fiable para integrar tus sistemas de calefacción y refrigeración Panasonic en cualquier B.M.S o E.M.S.
Comunicaciones totalmente bidireccionales con todos los parámetros necesarios.

Para más información, contactar con Panasonic.

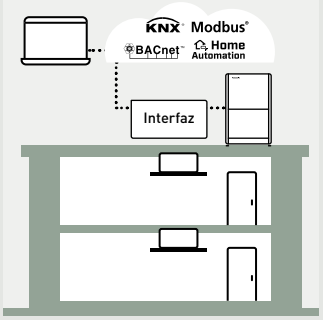

			Control Econavi	Termostato incorporado	Unidades interiores que pueden ser controladas	Limitaciones de uso	Función de ON / OFF	Configuración de modo	Ajuste de velocidad del ventilador	Ajuste de temperatura	Dirección del caudal de aire	Conmutación Permiso/Prohibición	Programa semanal	Protocolo BMS
Controles individuales														
CONEX Mando de pared		CZ-RTC6W CZ-RTC6 No inalámbrico	✔	✔	1 grupo, 8 unidades	· Pueden instalarse hasta 2 controladores por grupo	✔	✔	✔	✔	✔	–	–	–
		CZ-RTC6WBL CZ-RTC6BL Con Bluetooth®	✔	✔	1 grupo, 8 unidades	· Pueden instalarse hasta 1 controlador por grupo	✔	✔	✔	✔	✔	–	✔	–
		CZ-RTC6WBLW2 CZ-RTC6BLW2 Con Wi-Fi y Bluetooth®	✔	✔	1 grupo, 8 unidades	· Pueden instalarse hasta 1 controlador por grupo	✔	✔	✔	✔	✔	–	✔	–
Mando de pared de diseño		CZ-RTC5B	✔	✔	1 grupo, 8 unidades	· Pueden instalarse hasta 2 controladores por grupo	✔	✔	✔	✔	✔	–	✔	–
Controlador táctil de sala para hoteles con contactos secos y Modbus		PAW-RE2C4-MOD-WH PAW-RE2C4-MOD-BK WH: blanco, BK: negro Acabado personalizado bajo demanda.	–	✔	1 unidad interior	–	✔	✔	✔	✔	–	✔	–	Modbus +4 señales digitales E/S
Control de pantalla táctil para hoteles con contactos secos		PAW-RE2D4-WH PAW-RE2D4-BK WH: blanco, BK: negro Acabado personalizado bajo demanda.	–	✔	1 unidad interior	–	✔	✔	✔	✔	–	✔	–	Independiente + 2 entradas digitales
Mando inalámbrico con infrarrojos		CZ-RWS3 + CZ-RWRU3 CZ-RWS3 + CZ-RWRY3W CZ-RWS3 CZ-RWS3 + CZ-RWRL3 CZ-RWS3 + CZ-RWRD3 CZ-RWS3 + CZ-RWRT3 CZ-RWS3 + CZ-RWRC3	✔	–	1 grupo, 8 unidades	· Pueden instalarse hasta 2 controladores por grupo	✔	✔	✔	✔	✔ [2]	–	–	–
Controles centralizados														
Controlador de sistema con temporizador semanal		CZ-64ESMC3	✔	–	64 grupos, máximo 64 unidades	· Pueden conectarse hasta 10 controladores a un sistema · Puede realizarse conexión de unidad principal/unidad subordinada (1 unidad principal + 1 subordinada) · Puede utilizarse sin controlador remoto	✔	✔	✔	✔	✔ [2]	✔	✔	–
Controlador central ON / OFF		CZ-ANC3	–	–	16 grupos, máximo 64 unidades	· Pueden conectarse hasta 8 controladores (4 principales, 4 subordinados) a un sistema · No puede utilizarse sin controlador remoto	✔	–	–	–	–	✔	–	–
Controlador inteligente (pantalla táctil/servidor web)		CZ-256ESMC3	✔	–	Unidad principal: 128. Ampliación posible hasta 256 unidades	· Se requiere el adaptador de comunicación CZ-CFUNC2 para conectar más de 128 unidades	✔	✔	✔	✔	✔ [2]	✔	✔	–

1) Disponible para los tipos de unidad interior MY3, MF3, MM2 y MK3. 2) No es posible ajustar cuando existe una unidad de controlador remoto (utilizar el controlador remoto para el ajuste). *Todas las especificaciones están sujetas a cambios sin previo aviso.

Controles individuales con cable

Mando de pared CONEX











CZ-RTC6W // CZ-RTC6 // CZ-RTC6WBL // CZ-RTC6BL // CZ-RTC6WBLW2 // CZ-RTC6BLW2

· Gama con 3 versiones: - CZ-RTC6W // CZ-RTC6: Non-wireless
- CZ-RTC6WBL // CZ-RTC6BL: Bluetooth®
- CZ-RTC6WBLW2 [1] // CZ-RTC6BLW2 [1]: Wi-Fi y Bluetooth®

· Colores: 6W: blanco. 6: negro
· Control intuitivo con diseño atractivo
· Frontal despejado con pantalla plana LCD
· Dimensiones (Al x An x Pr): 86 x 86 x 25 mm

Aplicación Panasonic H&C Control. [2].
Aplicación de control remoto diario mediante Bluetooth® // Configuración fácil y rápida de la aplicación para los ajustes del sistema.

Aplicación Panasonic H&C Diagnosis. [3].
Acceso fácil a los parámetros de servicio y a los datos del comprobador de servicio mediante Bluetooth®.

Aplicación Panasonic Comfort Cloud.
Diseñada especialmente para usuarios finales // Funcionamiento remoto por Wi-Fi.

Operación básica: Ajuste del modo: calor/frío/deshumidificación/ventilador/automático // Ajuste de temperatura // Velocidad del ventilador: 5 niveles // Dirección del caudal de aire // Ajuste nanoe™ X y Econavi // Programa semanal [4].

1) Disponible para la serie PACi NX y para los tipos de unidad interior ECOi MY3, MF3, MM2 y MK3.
2) Se requiere CZ-RTC6WBL, CZ-RTC6BL, CZ-RTC6WBLW2 o CZ-RTC6BLW2.
3) Se requiere una interfaz de comprobador de servicio. Compatible con la serie PACi NX.
4) Puede ajustarse desde la aplicación Panasonic H&C Control.

Mando de pared de diseño







CZ-RTC5B

· Control del consumo de energía (solo para PACi)
· Diseño de superficie plano e interruptor de sensor táctil para diseño elegante y manejo óptimo
· La pantalla LCD full dot (de 3,5") ofrece funciones tanto de ahorro y control de energía como de servicio
· Iluminación optimizada
· LED blanco retroiluminado
· Parpadeo en caso de alarma

* Se necesita la aplicación de Panasonic en un smartphone.

Operación básica: Operación // Modo // Ajuste de temperatura // Caudal del aire // Dirección del aire.

Función de temporizador: Función de desconexión // Temporizador programador semanal // Temporizador ON / OFF de fácil uso // Visualización de tiempo.

Ahorro de energía: Función de desconexión // Limitación de campo de temperaturas ajustables // Retorno automático a temperatura // Recuerdo de desconexión // Control de la programación de la demanda // Modo de ahorro de energía // Supervisión de la energía.

Otros: Llave de bloqueo // Control del ventilador para ventilación // Ajuste de contraste del display // Remote controller sensor // Funcionamiento silencioso mode // Prohibición de configurar controles emitida por el control central // Control de rotación / backup.

* El control de rotación y de apoyo con CZ-RTC5B está disponible para todos los sistemas PACi NX.

Controlador de sala para habitaciones de hoteles





PAW-RE2C4-MOD-WH // PAW-RE2C4-MOD-BK

· Fácil instalación
· Instalación rentable, puesto que todo el cableado está centralizado en este control remoto.
· Diseño atractivo, inspirado por arquitectos
· Conexión directa a la unidad interior, con todas sus funciones primarias disponibles
· 2 opciones disponibles: Stand-Alone y comunicación Modbus
· Colores: WH: blanco. BK: negro
· Controlador de sala: 4 entradas digitales y 4 salidas digitales

Desde este control remoto.
Se controlan la iluminación, la tarjeta de contacto, el detector de movimiento, las ventanas y el aire acondicionado.

Funciones de ahorro de energía incluidas en el dispositivo.

· Apaga el aire acondicionado y la iluminación cuando la habitación no está ocupada
· Desactiva el aire acondicionado cuando la ventana está abierta
· Se pueden configurar los puntos de ajuste máximo y mínimo de la temperatura

Instalación rápida y fácil.
La instalación de los controladores de sala es sencilla y fácil. Pero con los modelos Touch es aún más fácil y rápida, porque pueden instalarse usando un smartphone con tecnología NFC, aunque el controlador no esté instalado/encendido.

Control de pantalla táctil para habitaciones de hoteles



PAW-RE2D4-WH // PAW-RE2D4-BK
· Fácil instalación
· Instalación rentable, puesto que todo el cableado está centralizado en este control remoto.
· Diseño atractivo, inspirado por arquitectos
· Conexión directa a la unidad interior, con todas sus funciones primarias disponibles
· Comunicación Stand-Alone
· Colores: WH: blanco. BK: negro
· Función básica de hotel: 2 entradas digitales

Desde este control remoto.
Se controlan la iluminación, la tarjeta de contacto, el detector de movimiento, las ventanas y el aire acondicionado.
Funciones de ahorro de energía integradas en el dispositivo.
· Desactiva el aire acondicionado cuando la ventana está abierta
· Se pueden configurar los puntos de ajuste máximo y mínimo de la temperatura

Instalación rápida y fácil.
Instalación mediante smartphone con tecnología NFC, aunque el controlador aún no esté instalado/encendido.

Opciones de control redundante para aplicaciones en funcionamiento las 24 horas del día, los 365 días del año con PACi NX



CZ-RTC5B / CZ-RTC6W / CZ-RTC6 / CZ-RTC6WBL / CZ-RTC6BL / CZ-RTC6WBLW2 / CZ-RTC6BLW2
· Función redundante completa
· Instalación rápida y sencilla con un control de grupo PACi NX
· Pueden conectarse hasta 2 sistemas PACi NX a un controlador remoto
· Se puede seleccionar una configuración Delta T para funcionamiento de soporte de 4 a 10 K
· Se puede conectar a sistemas de control centralizados de Panasonic
· Interfaces opcionales para conexión a un BMS externo (Modbus, BACnet, KNX)

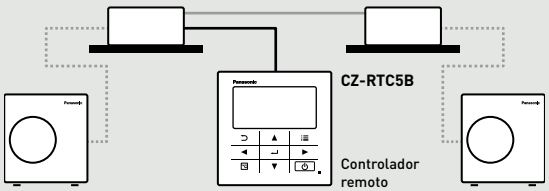

Opciones de control redundante para aplicaciones en funcionamiento las 24 horas del día, los 365 días del año con PACi NX o VRF

PAW-PACR4
· Control redundante hasta 4 grupos de unidades interiores
· Se puede mostrar el estado real de alarma o funcionamiento de la unidad
· Salida digital común del estado de alarma o funcionamiento
· Se pueden establecer umbrales de temperatura individuales para cada nivel de funcionamiento de soporte (control en cascada)
· Visualización de la temperatura de la sala (mediante el sensor de temperatura propio del dispositivo)
· Conexión Modbus (hasta 4 PAW-RC2-MBS-1)
· Entradas exteriores disponibles (encendido/apagado, alternar entre calefacción/refrigeración*, contacto de prevención de incendios)

*Cambio de calefacción/refrigeración de entrada externa solo para la lógica de control de la interfaz, no para el cambio de modo de la unidad interior.

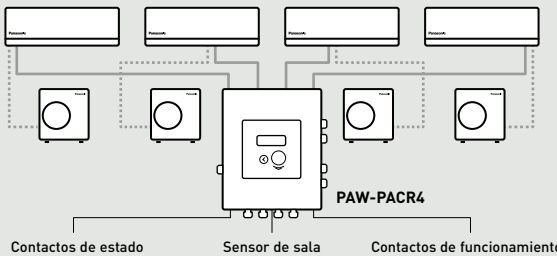



Controles individuales inalámbricos

Mando inalámbrico con infrarrojos

CZ-RWS3 + CZ-RWRU3 // CZ-RWS3 + CZ-RWRY3W // CZ-RWS3 // CZ-RWS3 + CZ-RWRL3 // CZ-RWS3 + CZ-RWRD3 // CZ-RWS3 + CZ-RWRT3 // CZ-RWS3 + CZ-RWRC3

- Instalación sencilla para el modelo de cassette de 4 vías, solo con reemplazar la esquina
- Función de temporizador 24 h
- Es posible efectuar el control remoto mediante control remoto principal y control esclavo (se pueden instalar dos controles remotos como máximo, uno principal y otro esclavo por cada unidad interior)
- Cuando se utiliza el CZ-RWS3, es posible el control remoto de todas las unidades interiores (1: si se configura un receptor independiente para otra habitación, también se podrá controlar a distancia esa habitación. 2: el funcionamiento automático con el botón de funcionamiento de emergencia es posible incluso si se ha perdido el control remoto y se han agotado las pilas)
- Control de ventiladores independientes de recuperación de energía. Cuando se hayan instalado ventiladores de aireación convencionales o para el intercambio de calor, se pueden controlar desde este control remoto (funcionamiento vinculado a la unidad interior o ON / OFF de ventilación independiente)



nanoe™X

ECONAVI



Mando inalámbrico con infrarrojos y receptor para cassette de 4 vías 90x90.
CZ-RWS3 + CZ-RWRU3





Mando inalámbrico y receptor por infrarrojos para cassette de 4 vías 60×60 con panel blanco (RAL9003).
CZ-RWS3 + CZ-RWRY3W





Mando inalámbrico con infrarrojos para split, 4 vías 60x60 con panel y consola de suelo.
CZ-RWS3



Mando inalámbrico con infrarrojos y receptor para cassette de 2 vías.
CZ-RWS3 + CZ-RWRL3





Mando inalámbrico con infrarrojos y receptor para cassette de 1 vía.
CZ-RWS3 + CZ-RWRD3





Mando inalámbrico con infrarrojos y receptor para techo.
CZ-RWS3 + CZ-RWRT3





Mando inalámbrico con infrarrojos y receptor para todas las unidades interiores.
CZ-RWS3 + CZ-RWRC3



Sensor remoto

CZ-CSRC3

- Este sensor remoto puede conectarse a cualquier unidad PACi o VRF. Utilízalo para detectar la temperatura de la sala cuando no se disponga de control remoto con sensor ni sensor en la unidad (se puede conectar a un sistema sin control remoto)
- Para el uso conjunto con un interruptor de control remoto, utiliza dicho interruptor como control principal
- Control conjunto de hasta 8 unidades interiores
- Diseño de imagen basado en el chasis mando de pared simplificado
- Dimensiones (Al x An x Pr): 120 x 70 x 17 mm
- Peso: 70 g
- Rango de temperatura/humedad: de 0 °C a 40 °C / de 20 % a 80 % (sin condensación) (uso en interior únicamente)
- Fuente de alimentación: 16 V DC (suministrado por la unidad interior)
- Número máximo de unidades interiores que pueden conectarse: hasta 8 unidades



Contenidos de control		Nombre de componente, n.º de modelo	Cantidad
Control estándar	· Control de las diversas operaciones de la unidad interior mediante un mando a distancia con o sin cable · El modo de refrigeración o calefacción de la unidad exterior se guía por la primera prioridad del control remoto · Conmutación posible entre el sensor del control remoto y el sensor de la unidad	Mando de pared de alta calidad:: CZ-RTC5B Mando de pared CONEX: CZ-RTC6W // CZ-RTC6 // CZ-RTC6WBL // CZ-RTC6BL // CZ-RTC6WBLW2 // CZ-RTC6BLW2 Mando inalámbrico: CZ-RWS3 + CZ-RWRU3 // CZ-RWS3 + CZ-RWRY3W // CZ-RWS3 // CZ-RWS3 + CZ-RWRL3 // CZ-RWS3 + CZ-RWRD3 // CZ-RWS3 + CZ-RWRT3 // CZ-RWS3 + CZ-RWRC3	1 unidad cada uno
(1) Control conjunto	· Pueden conectarse hasta 8 unidades a 1 controlador remoto · Funcionamiento de todas las unidades interiores en el mismo modo	Mando de pared de alta calidad: CZ-RTC5B Mando de pared CONEX: CZ-RTC6W // CZ-RTC6 // CZ-RTC6WBL // CZ-RTC6BL // CZ-RTC6WBLW2 // CZ-RTC6BLW2 Mando inalámbrico con infrarrojos: CZ-RWS3 + CZ-RWRU3 // CZ-RWS3 + CZ-RWRY3W // CZ-RWS3 // CZ-RWS3 + CZ-RWRL3 // CZ-RWS3 + CZ-RWRD3 // CZ-RWS3 + CZ-RWRT3 // CZ-RWS3 + CZ-RWRC3	8 unidades
(2) Control remoto principal/ esclavo	· Máx. 2 controles remotos por unidad interior · El último botón pulsado tiene prioridad · Ajuste de temporizador posible incluso con el control remoto esclavo	Principal o esclavo. Mando de pared de alta calidad: CZ-RTC5B Mando de pared CONEX: CZ-RTC6W // CZ-RTC6 // CZ-RTC6WBL // CZ-RTC6BL // CZ-RTC6WBLW2 // CZ-RTC6BLW2 Mando inalámbrico con infrarrojos: CZ-RWS3 + CZ-RWRU3 // CZ-RWS3 + CZ-RWRY3W // CZ-RWS3 // CZ-RWS3 + CZ-RWRL3 // CZ-RWS3 + CZ-RWRD3 // CZ-RWS3 + CZ-RWRT3 // CZ-RWS3 + CZ-RWRC3	Según se requiera

Controles centralizados

Control del sistema con temporizador de programación



CZ-64ESMC3
Funcionamiento con distintas funciones desde la estación central.
Panasonic presenta un control digital de tecnología punta.
Panasonic control, con una interfaz innovadora y de fácil uso que ofrece funcionalidad total, temporizador de programación integrado y control del sistema. El resultado: los sistemas de calefacción y refrigeración más fáciles de usar hasta ahora. El CZ-64ESMC3 incluye el popular temporizador de programación de Panasonic, que proporciona a los usuarios flexibilidad total cuando desean calentar o enfriar la estancia. Los usuarios pueden ajustar el sistema para las vacaciones pausando el funcionamiento durante largos periodos, de forma que no se desperdicie energía calentando o enfriando un hogar o oficina vacíos. El control permite también la programación de seis operaciones al día.

Combinación de los dos controles disponibles actualmente: control del sistema + temporizador de programación.
El control del sistema se diseñará dando prioridad a estas dos operaciones con los siguientes puntos técnicos clave:
· Sensación de funcionamiento igual a la del control remoto cableado con panel de teclas táctiles
· Alta visibilidad y facilidad de uso gracias a la pantalla LCD «full dot»
· Basado en el Mando de pared
· Grupo de 64 unidades interiores como máximo; control individual de 64 unidades
· Control de 4 zonas; 1 zona = 16 grupos como máximo
· Varias funciones de ahorro de energía (basadas en CZ-RTC5B)
· 6 programaciones de temporizador por día en funcionamiento por 1 semana (7 días) (total: 6 x 7 = 42 programas)
· Los elementos de programación básicos (temperatura, modo, velocidad del ventilador, posición de deflector) pueden ajustarse de la misma manera que en CZ-RTC5B

Lista de funciones:
Funciones de control central:
· Control central/ajuste individual
- Prohibición de marcha/parada para el control remoto
- Prohibición de marcha-parada/cambio de modo/ajuste de temperatura para el control remoto
- Prohibición de cambio de modo/ajuste de temperatura para el control remoto
- Prohibición de cambio de modo para el control remoto
- Seleccionar elementos a prohibir
· Información del filtro
- Símbolo del filtro
- Reinicio del símbolo del filtro
· Ajuste de la ventilación
Funciones de temporizador e I/O externo:
· Temporizador semanal
- Habilitar/deshabilitar la configuración del temporizador
- Copiado de la configuración del temporizador
· Mantenimiento
- Señal externa (marcha/parada) (control de la demanda)
- Ajuste del control maestro/esclavo centralizado
- Historial de alarmas
· Ajuste inicial
- Reloj
Ahorro de energía, mantenimiento y funciones de operatividad:
· Control de ahorro de energía
-Econavi ON / OFF
· Información del filtro
- Símbolo del filtro y visualización del contador de horas
· Mantenimiento
- Contacto con el servicio
· Ajuste inicial
- Ajuste de la visualización del reloj
- Ajuste del nombre
- Configuración de bloqueo de funcionamiento
- Configuración de la señal acústica de entrada en funcionamiento
- Configuración del contraste de la pantalla LCD
- Configuración de la retroiluminación de la pantalla LCD
- Selección del idioma en pantalla (EN/FR/IT/ES/DE)
- Contraseña del administrador
· Lista de información de ajustes

Imagen de muestra de la pantalla / pantalla de estado de funcionamiento

Estado operativo sistema COMPLETO



Estado operativo ZONA



Estado operativo GRUPO



Controlador central ON / OFF



CZ-ANC3
Solo ON / OFF desde la estación central.
· Permite controlar 16 grupos de unidades interiores
· También se puede realizar el control colectivo y el control individual de un grupo (unidad)
· Permite la instalación de hasta 8 controles de ON / OFF (4 principales, 4 esclavos) en un sistema de enlace
· El estado operativo puede determinarse de forma inmediata
· Dimensiones (Al x An x Pr): 121 x 122 x 14 x 52 mm (medida de encastrado)

Alimentación: de 220 a 240 V CA.
Componente E/S: entrada remota (tensión efectiva: aprox. 24 V DC): ON / OFF total.
Salida remota (tensión admisible: en el entorno de 30 V DC: encendido total, las alarmas.

Nota: dado que el modo de funcionamiento y los ajustes de temperatura no pueden controlarse con el control de ON / OFF, debe utilizarse junto con un control remoto, un control de sistema, etc.

Controles centralizados

Control inteligente (pantalla táctil)



CZ-256ESMC3
Relación de distribución de carga (LDR) simplificado para cada inquilino.
· Dimensiones (Al x An x Pr): 240 x 280 x 20 (+60) mm
· Alimentación: monofásico 100-240 V ~ 50/60 Hz
· Número máx. de unidades interiores que pueden conectarse: 256 unidades (máx. por enlace: 64 unidades). Número máx. de unidades exteriores que es posible conectar: 120 unidades (máx. por enlace: 30 unidades)
· Dispositivo de control central: hasta 10 unidades
· Pantalla de mayor tamaño: panel táctil LCD de 10,4 pulgadas en color. Mejora la visibilidad y el manejo. Recuperar datos desde memoria USB: introducir el puerto USB dentro del panel (memoria USB de venta en tiendas)
· Adaptador de comunicaciones: CZ-CFUNC2*

ECONAVI

* Se requiere el CZ-CFUNC2 para conectar más de 128 unidades interiores.

Funciones:
· Visualización de gráficos (tendencias, comparaciones)
· ON / OFF de Econavi
· ON / OFF de funcionamiento silencioso de unidad exterior
· Funciones de ahorro de energía: ajustes de retorno automático a la temperatura ajustada, apagado automático, ajustes de límites de rango de temperatura ajustada, ahorro de energía para valor actual PAC, etc.
· Control de eventos (como enlace de equipo)
· Cierre al final de cualquier período

Funcionamiento y estado.
Puedes verificar en tiempo real el estado de funcionamiento (ON / OFF, modo de funcionamiento, alarmas, etc.) de todas las unidades interiores y exteriores. También puedes seleccionar unidades interiores para modificar sus ajustes.

Programación de funcionamiento.
Puedes configurar programas de funcionamiento diarios (hora de ON / OFF, modos de funcionamiento, temperaturas ajustadas, etc.) para unidades interiores individuales o para conjuntos de unidades interiores. El patrón de funcionamiento puede programarse para un período de hasta 2 años vista.

Cálculo de distribución de carga para cada inquilino.
· La relación de distribución de carga se calcula para cada unidad (inquilino), junto con los datos de consumo de energía (m^3, kWh)
· Los resultados se guardan en un fichero con formato CSV
· El registro comprende los datos de los últimos 365 días

Aplicación Web. Acceso web y control desde una estación remota.
· Permite el acceso desde un PC remoto
· Permite la monitorización/operación del sistema a través de un navegador web

Control remoto.
El terminal de LAN incluido en esta unidad permite conectarla a una red. De este modo se puede manejar la unidad y comprobar su estado desde una ubicación remota* a través de Internet con un ordenador.

* Pueden ser necesarios permisos de acceso remoto y programación/infraestructura técnica adicional.

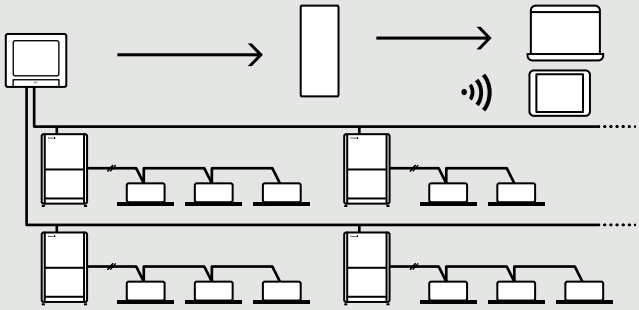

Herramienta de backup para que ahorres tiempo en la puesta en servicio.
Ciertos datos como los valores de distribución, los ajustes o los historiales de registro, etc. pueden guardarse en archivos con formato CSV.
Así, los datos de ajuste almacenados en este archivo CSV estarán disponibles y se podrán editar e importar de nuevo al control. Esto permitirá ahorrar tiempo durante la puesta en servicio y modificar los ajustes desde un ordenador de forma flexible y sencilla.
· Personalización de datos
· Recuperación de datos
Los datos pueden importarse nuevamente mediante un USB convencional.

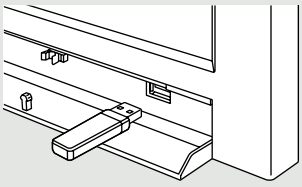

Ejemplo de configuración del sistema.

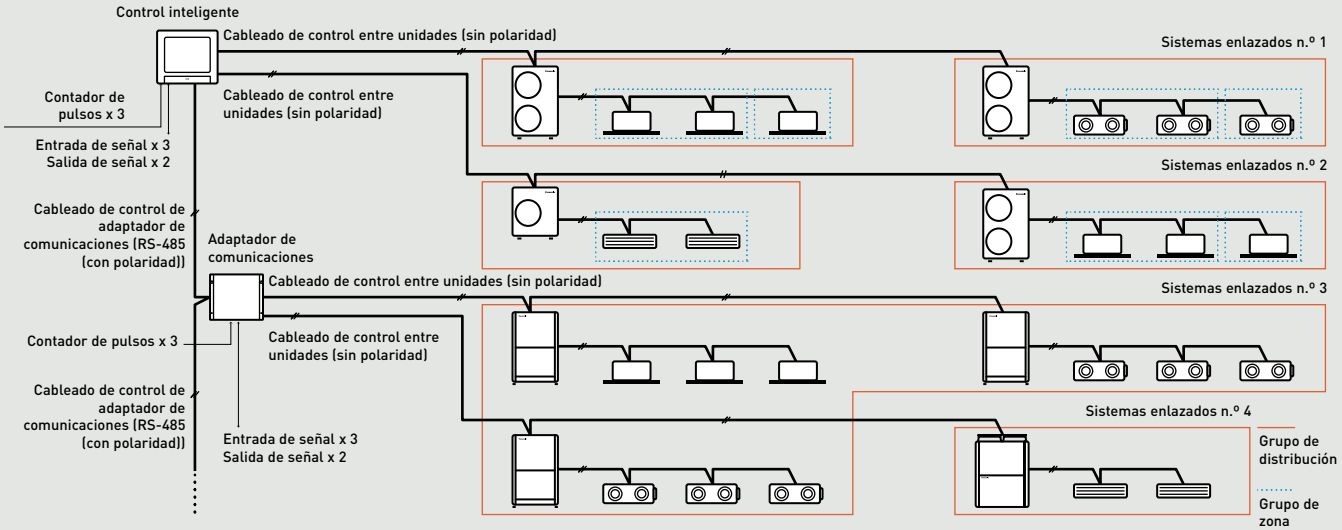

Adaptador local para control de ON / OFF



CZ-CAPC4
Conexión con equipos generales.
· Control y monitorización de estado de cada unidad interior (o de cualquier dispositivo eléctrico externo de hasta 250 V CA, 10 A) mediante señal de contacto
· Hasta tres salidas digitales

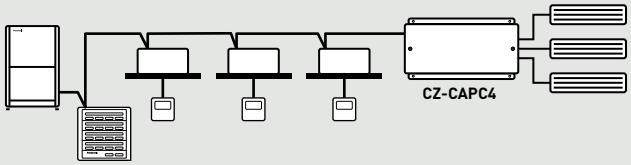

Control de demanda para unidades exteriores Mini ECOi (LZ2, LE2)



CZ-CAPDC3
Conexión con equipos generales.
· Control para unidades exteriores Mini ECOi (LZ2, LE2)
· Desde el dispositivo de control central, se puede activar el control de la demanda y la parada forzada

Entrada: demanda (contacto sin tensión/24 V DC/2 mA, señal estática).
Entrada: parada forzada (contacto sin tensión/24 V DC/10 mA, señal estática).
Entrada de parada forzada para el control de la entrada de la alarma de incendios.
Control de la demanda en tres pasos para un control por etapas de la potencia de la unidad exterior.

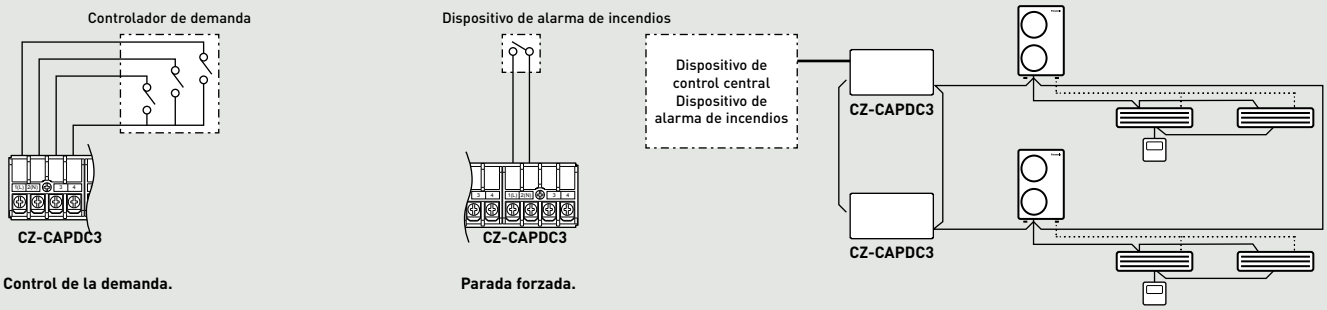

Control de la demanda.

Parada forzada.

Unidad E/S serie-paralelo mini 0 -10 V



CZ-CAPBC2
Conexión con equipos generales.
· Control y monitorización de estado de cada unidad interior (1 grupo)
· Además del control de funcionamiento y parada, ofrece una función de entrada digital para la velocidad del aire y el modo de funcionamiento
· El ajuste de temperatura y la medición de la temperatura de succión interior pueden llevarse a cabo desde el sistema de monitorización central
· La alimentación se toma desde el terminal T10 de las unidades interiores
· Control de demanda de la unidad exterior mediante señal de entrada analógica de 20 niveles (de 40 % a 120 %) a 0-10 V
· La entrada analógica para el ajuste de temperatura es de 0 a 10 V, o de 0 a 140 ohmios
· También se permite alimentación eléctrica por separado (en caso de medición de la temperatura de succión)

*Consultar a un distribuidor.

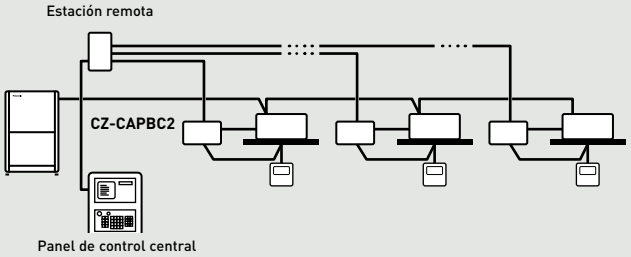

Adaptador de comunicaciones para conectividad VRF



CZ-CFUNC2
Esta interfaz de comunicación es necesaria para conectar sistemas ECOi a un BMS. El CZ-CFUNC2 es muy fácil de utilizar y de conectar al S-Link de Panasonic, que es el bus de ECOi. Desde el CZ-CFUNC2 pueden controlarse fácilmente todas las unidades interiores y exteriores de la instalación. Es posible conectar dos sistemas de cableado vinculados a un único CZ-CFUNC2.
Dimensiones (Al x An x Pr): 260 x 200 x 68 mm

*** Dado que no se trata de un diseño a prueba de salpicaduras de agua, debe instalarse en el interior, en el panel de control, etc.**

Conectividad PACi NX y VRF

Los controles y conectividades son clave para ofrecer un mejor confort y precio. Panasonic ofrece a sus clientes una tecnología de vanguardia especialmente diseñada para garantizar que nuestros sistemas de aire acondicionado ofrecen el rendimiento óptimo.

CONECTIVIDAD BMS



Conectividad PACi NX y EC0i.

La interfaz se ha diseñado específicamente para Panasonic y proporciona supervisión, control y funcionalidad completa para toda la gama de productos desde instalaciones IntesisHome, KNX, Modbus y BACnet.
Esta solución de conectividad con nombres de modelo "PAW" ha sido creada por terceros; ponte en contacto con Panasonic para obtener más información.

	Control de sala	Interfaz	Tipo BMS	Máximo de unidades interiores conectadas
Unidades interiores PACi NX / EC0i	PAW-RE2C4-MOD-WH / PAW-RE2C4-MOD-BK		Modbus	1 unidad/grupo
		PAW-RC2-KNX-1i	KNX	1 (1 grupo de unidades interiores)
		PAW-RC2-MBS-1	Modbus RTU [1)]	1 (1 grupo de unidades interiores)
		PAW-RC2-MBS-4	Modbus	4 unidades interiores/grupos
		PAW-RC2-BAC-1	BACnet	1
		PAW-AZRC-KNX-1	KNX	1 (1 grupo de unidades interiores)
		PAW-AZRC-MBS-1	Modbus RTU [1)]	1 (1 grupo de unidades interiores)
		PAW-AZRC-BAC-1	BACnet	1
PACi NX / EC0i S-Link		PAW-AC2-BMS-16	KNX, Modbus y BACnet	16
		PAW-AC2-BMS-64	KNX, Modbus y BACnet	64
		PAW-AC2-BMS-128	KNX, Modbus y BACnet	128

1) Interfaz Modbus RTU/TCP requerida en el caso de conexión Modbus TCP. PAW-MBS-TCP2RTU (dispositivos esclavos ModBus RTU).

Airzone. Control de los conductos.

Airzone ha desarrollado interfaces de fácil conexión a los conductos comerciales de Panasonic. El sistema asegura un rendimiento, confort y ahorro energético óptimos, a la vez que resulta eficiente y fácil de instalar.

Gama completa de accesorios Airzone para cualquier proyecto de conductos.


Diferentes tipos de salidas


Cámaras automáticas de mezcla



Gama completa de controles remotos (con/sin cable, etc.)

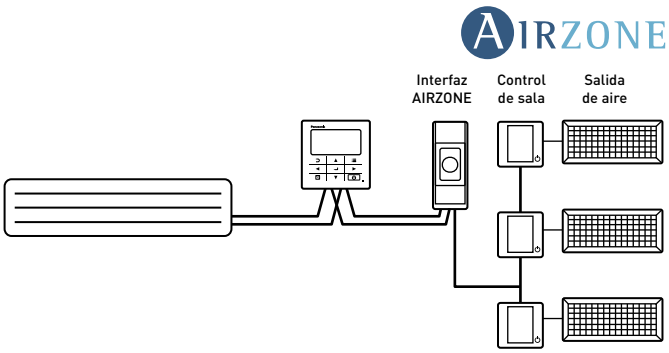



Conectividad para unidades interiores PACi NX y ECOi

PCB y cables para unidades interiores PACi NX y ECOi

Nombre del cable	Función	Comentario
CZ-T10	Todas las funciones T10	Requiere accesorio de suministro local
PAW-FDC	Funcionamiento del ventilador externo	Requiere accesorio de suministro local
PAW-OCT	Todas las opciones de monitorización de señales	Requiere accesorio de suministro local
CZ-CAPE2	PCB de control de 3 tubos	Requiere cables adicionales suministrados como recambio
PAW-EXCT	Forzar apagado del termostato/detección de fugas	Requiere accesorio de suministro local
PAW-OPT-MZ	Conector adaptador para funciones de opción, accionamiento del ventilador y EXCT	Compatible con los tipos de unidad interior PACi NX: PK4 y PE4, tipos de unidad interior ECOi: MM2, MK3, MP2 y MR2

Nombre de la PCB	Función	Comentario
PAW-T10	Todas las funciones T10	Permite conexión Plug & Play sencilla
PAW-PACR4	PCB para aplicaciones de salas de servidores. Disponible para PACi NX y ECOi	Interfaz para el funcionamiento redundante de hasta 4 grupos de unidades interiores

Conector T10 (CN061)



CZ-T10
Panasonic ha desarrollado un accesorio opcional (clavija + cables) llamado CZ-T10 que permite la conexión al conector T10.

La conexión de unidad interior ECOi a un dispositivo externo resulta sencilla. El terminal T10 del circuito impreso de las unidades interiores permite la conexión digital a dispositivos externos.

Especificaciones del terminal T10 (T10: CN061 en la placa de la unidad interior.
· Elementos de control:
1. Entrada marcha/parada
2. Entrada de prohibición desde el control remoto
3. Salida de señal de puesta en marcha
4. Salida de señal de alarma

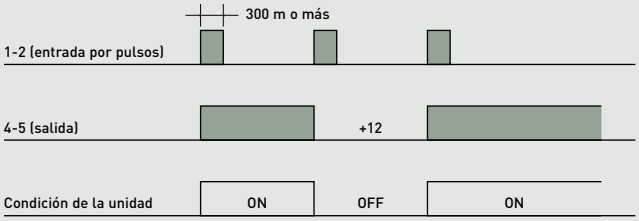

NOTE: la longitud del cable entre la unidad interior y el relé debe ser de aprox. 2 m. Señal por pulsos intercambiable a estática con corte JP001.

· Condición
1. 1-2 (entrada por pulsos): ON / OFF de la unidad con señal por pulsos. (1 señal por pulsos: estado de ausencia de 300 m o más)
2. 2-3 (entrada estática): abierto/funcionamiento con control remoto permitido (condición normal) Cerrado/control remoto no permitido
3. 4-5 (entrada estática): salida de 12 V durante el funcionamiento de la unidad/sin salida cuando está apagada
4. 5-6 (entrada estática): salida de 12 V cuando hay errores/sin salida en condiciones normales

· Ejemplo de cableado

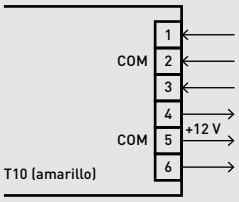

Ejemplo de uso:
Control de apagado forzoso.
Terminales 1 y 2: señal ON / OFF por contacto libre (corte *JP1* para señal estática). Cuando se conecta la tarjeta del hotel se produce contacto entre los terminales (la unidad puede funcionar).
Terminales 2 y 3: prohibición por contacto libre de todas las funciones del control remoto instalado en la habitación. Cuando la tarjeta del hotel se extrae se produce contacto entre los terminales (la unidad no puede funcionar).

Terminal = T10

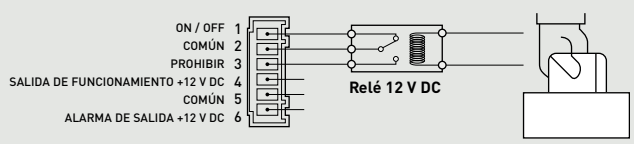

Señal de ON / OFF.
· Condición:
4-5 (entrada estática): salida de 12 V durante el funcionamiento de la unidad/sin salida cuando está apagada
· Ejemplo de cableado

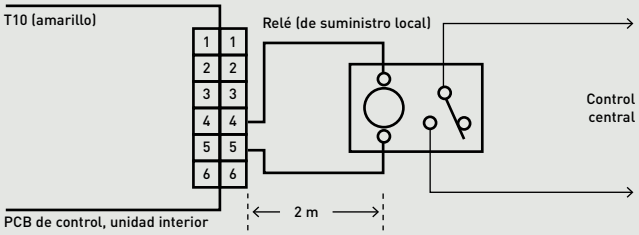

NOTA: la longitud del cable entre la unidad interior y el relé debe ser de aprox. 2 m. Señal por pulsos intercambiable a estática con corte JP001
* No compatible con la serie PACi NX.

Conector de ventilador (CN032)



PAW-FDC
Panasonic ha desarrollado un accesorio opcional (clavija + cables) llamado PAW-FDC que permite la conexión sencilla a este conector de ventilador (CN032).

Manejo del ventilador externo desde el control remoto
· ON / OFF de la ventilación externa y de todos los ventiladores del intercambiador de calor
· Funciona incluso con la unidad interior parada
· En caso de control conjunto > funcionarán todos los ventiladores; no es posible el control individual



ON / OFF del ventilador externo

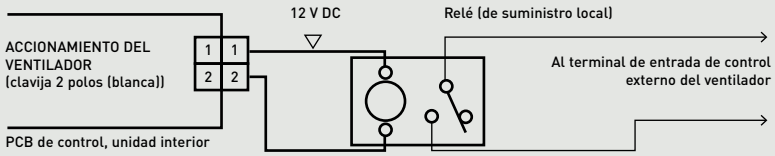

Conector opcional (CN060) señales externas de salida

PAW-OCT
Panasonic ha desarrollado un accesorio opcional (clavija + cable) llamado PAW-OCT que permite la conexión sencilla a este conector opcional (CN060).

Con la combinación de T10 y CN060 es posible el control externo de la unidad interior.

6P (blanco): señales externas de salida según la ilustración siguiente.

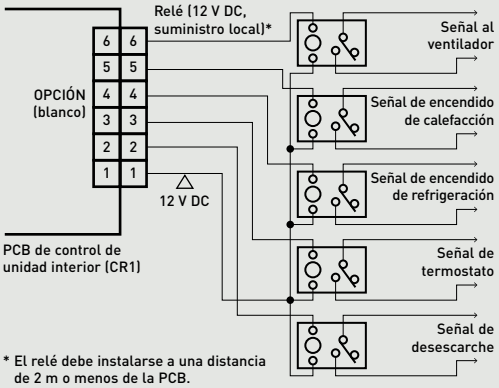

* El relé debe instalarse a una distancia de 2 m o menos de la PCB.



Conector EXCT (CN073)



PAW-EXCT
Panasonic ha desarrollado un accesorio opcional (clavija + cable) llamado PAW-ECXT que permite la conexión sencilla a este conector ECXT (CN073).

A) Con entrada estática.
> ENTRADA ESTÁTICA > TERMOSTATO APAGADO > AHORRO DE ENERGÍA
Clavija 2P (rojo) Puede usarse para control de la demanda. La existencia de señal de entrada fuerza a la unidad a funcionar con el termostato desconectado («OFF»).

Nota: la longitud del cable entre la PCB de control de la unidad interior y el relé debe ser de 2 m o menos.

B) Ejemplo: conectado a un sensor de refrigerante
· Señal de detección de fugas: sin voltaje, estática.
· Ajustes de la unidad interior: código 0b > 1
· Conector de detector de fugas: EXCT
· Ajuste de la unidad exterior:
Código C1 > 1 salida de potencia con alarma del conector O2 a 230 V
Código C1 > 2 salidas de potencia con alarma del conector O2 a 0 V
· Mensaje de alarma mostrado P14

· Ejemplos de cableado:

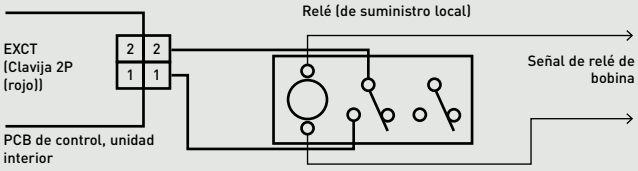

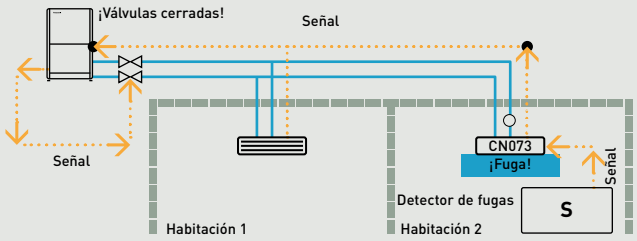

Conector opcional



PAW-OPT-MZ
Conector adaptador para permitir la conexión de PAW-OCT y PAW-FDC, para proporcionar funciones de opción, accionamiento del ventilador y EXCT.
Para los tipos de unidad interior PACi NX: PK4 y PE4.
Para los tipos de unidad interior ECOi: MM2, MK3, MP2 y MR2.

ECO i - W



Enfriadoras, bombas de calor y unidades agua-aire para trabajar con anillo hidráulico

Con esta gama Panasonic ofrece una amplia variedad de soluciones de sistemas de calefacción, ventilación y aire acondicionado que satisface todas las necesidades comerciales e industriales.

ACERCA DE

Razones para elegir Panasonic como socio → 476

Una gran variedad de soluciones de sistemas de calefacción, ventilación y aire acondicionado → 477

Una amplia cobertura de aplicación → 478

Soluciones para hospitales → 480

Commercial Smart Edge → 491

Enfriadoras aire-agua: solo frío, bombas de calor y unidades condensadoras - ECOi-W → 482

Gama ECOi-W AQUA-G EVO. Innovación inigualable → 484

Guía de selección rápida - Solo frío aire-agua → 486

Guía de selección rápida - Bombas de calor aire-agua → 489

Guía de selección rápida - Unidades condensadoras aire-agua → 490

Enfriadoras agua-agua: solo frío, bombas de calor y unidades sin condensador - ECOi-W → 520

Guía de selección rápida - Enfriadoras agua-agua → 522

Guía de selección rápida - Bombas de calor agua-agua → 523

Guía de selección rápida - Unidades sin condensador agua-agua → 524

Unidades agua-aire para trabajar con anillo hidráulico - ECOi-LOOP → 534

Guía - Unidades agua-aire para trabajar con anillo hidráulico → 536

ESPECIFICACIONES DE PRODUCTO

Enfriadoras aire-agua: solo frío, bombas de calor y unidades condensadoras - ECOi-W

ECOi-W AQUA EVO H → 492

ECOi-W AQUA-G BLUE 50-80 H → 494

ECOi-W AQUA-G EVO 60-100 H → 496

ECOi-W AQUA 20-40 C/H/E → 498

ECOi-W AQUA-Z EVO 40-50 H → 500

ECOi-W AQUA-Z 50-170 C/H → 502

ECOi-W AQUA-Z DC 150-380 C/H → 504

ECOi-W AQV C/H/E → 508

ECOi-W VL H/E → 512

ECOi-W AQUA EVO 400-800 C → 516

ECOi-W SW-N EVO 380-1260 C → 518

Enfriadoras agua-agua: solo frío, bombas de calor y unidades sin condensador - ECOi-W

ECOi-W WQ 20-190 C/H/R → 526

ECOi-W WQ 524-1604 C/H/R → 528

ECOi-W WSW-N EVO 440-1550 C/H/R → 530

Unidades agua-aire para trabajar con anillo hidráulico - ECOi-LOOP

ECOi-LOOP 15-30 C/H · R410A → 538

ECOi-LOOP-N 70-135 H · R513A → 540

ECOi-LOOP-N EVO C/H · R513A → 542

ECOi-LOOP HRW H y ECOi-LOOP HRWE H · R407C → 544

ECOi-LOOP FS H · R407C → 546

ECOi-LOOP-N FS H · R513A → 548

Sistemas de control para unidades agua-aire para trabajar con anillo hidráulico → 550

Razones para elegir Panasonic como socio

Fiabilidad y calidad sin igual.

Las soluciones de Panasonic están diseñadas para ofrecer un rendimiento duradero, incluso en los climas más extremos. Panasonic no compromete la calidad, la seguridad ni la durabilidad de sus productos, con el objetivo de proporcionar el máximo confort en todo momento.



Una gran variedad de soluciones de sistemas de calefacción, ventilación y aire acondicionado

MADE IN EUROPE

Soluciones Panasonic para adaptarse a diversas aplicaciones comerciales e industriales.
Nuestros sistemas proporcionan el rendimiento óptimo en cualquier condición climática.

Enfriadoras aire-agua: solo frío, bombas de calor y unidades condensadoras - ECOi-W

Los sistemas hidrónicos ECOi-W son ideales para cualquier tipo de edificio. La variante enfriadora de aire del sistema es también una parte fundamental de muchos procesos industriales.



Enfriadoras agua-agua: solo frío, bombas de calor y unidades sin condensador - ECOi-W

Este sistema es especialmente adecuado para aplicaciones como edificios de oficinas, hoteles, centros comerciales y hospitales.



Unidades agua-aire para trabajar con anillo hidráulico - ECOi-LOOP

Las unidades agua-aire para trabajar con anillo hidráulico son ideales para hoteles, oficinas o centros comerciales de alta gama. Las soluciones ECOi-LOOP ofrecen el máximo confort ya que permiten que diferentes unidades del mismo sistema estén trabajando en modos diferentes simultáneamente sin que esto vaya en detrimento de la eficiencia y el ahorro energético.



AC SELECT.

AC SELECT para elegir y configurar una solución hidrónica.

El software de selección en línea de Panasonic ofrece una herramienta rápida y sencilla para especificar todas las gamas hidrónicas y Rooftops en las condiciones requeridas.

https://acselect.panasonic.eu/

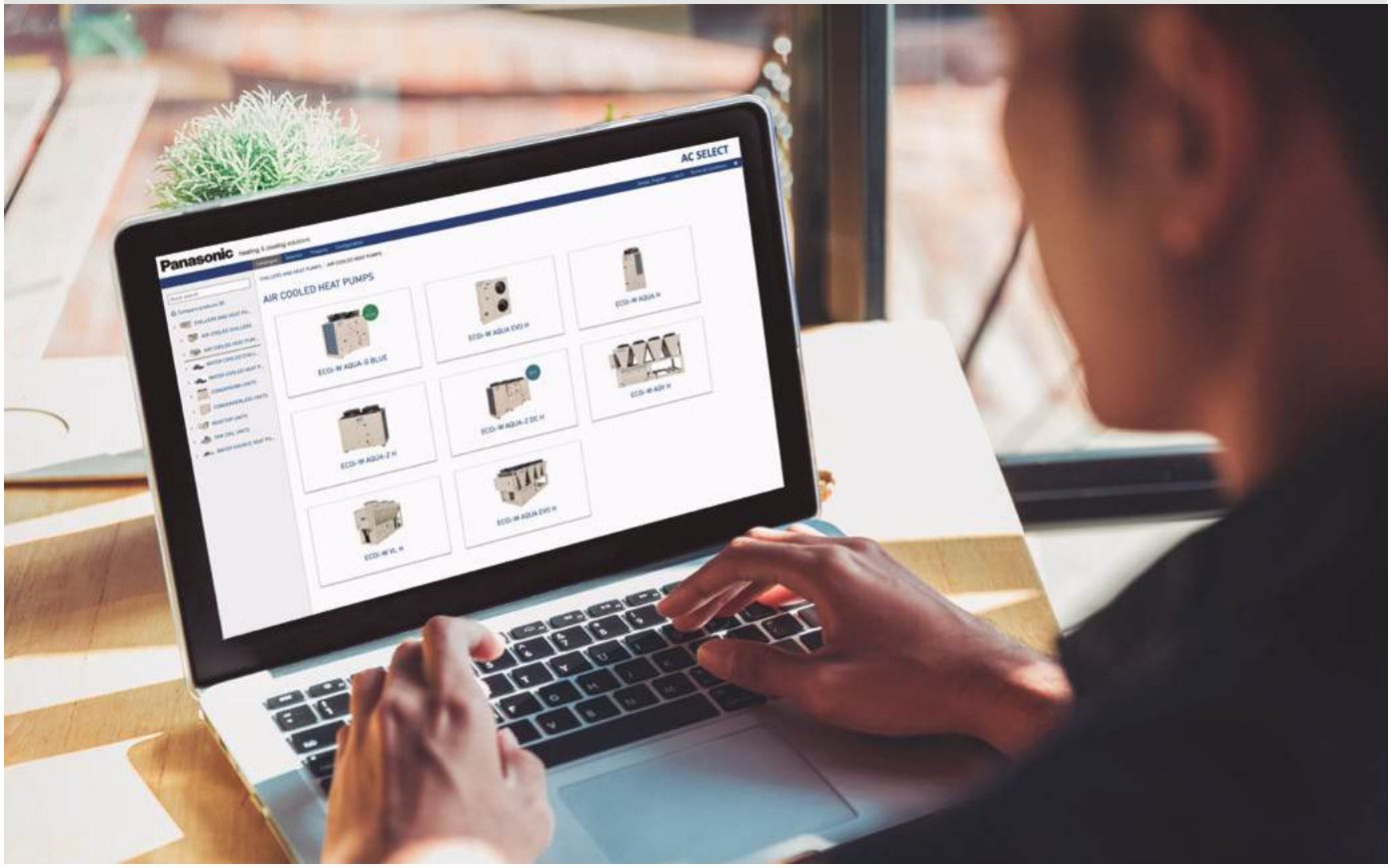

Una amplia cobertura de aplicación

Eficiencia energética, alto rendimiento y confort.

Enfriadoras y bombas de calor
En aplicaciones residenciales, un clima adecuado es importante para gozar de un mayor nivel de confort y bienestar. Para lograrlo, nuestras enfriadoras y bombas de calor con pequeñas potencias y gestión del agua caliente sanitaria son las soluciones ideales.

Enfriadoras y bombas de calor, Fan Coils y unidades agua-aire para trabajar con anillo hidráulico
Ofrecer un entorno confortable a los huéspedes es el principal desafío en cualquier tipo de hotel.
Panasonic ofrece un sistema completo gracias a la amplia gama de potencias de sus enfriadoras, al diseño y al funcionamiento silencioso de sus unidades Fan Coil y al control independiente de distintos espacios con sus unidades agua-aire para trabajar con anillo hidráulico.

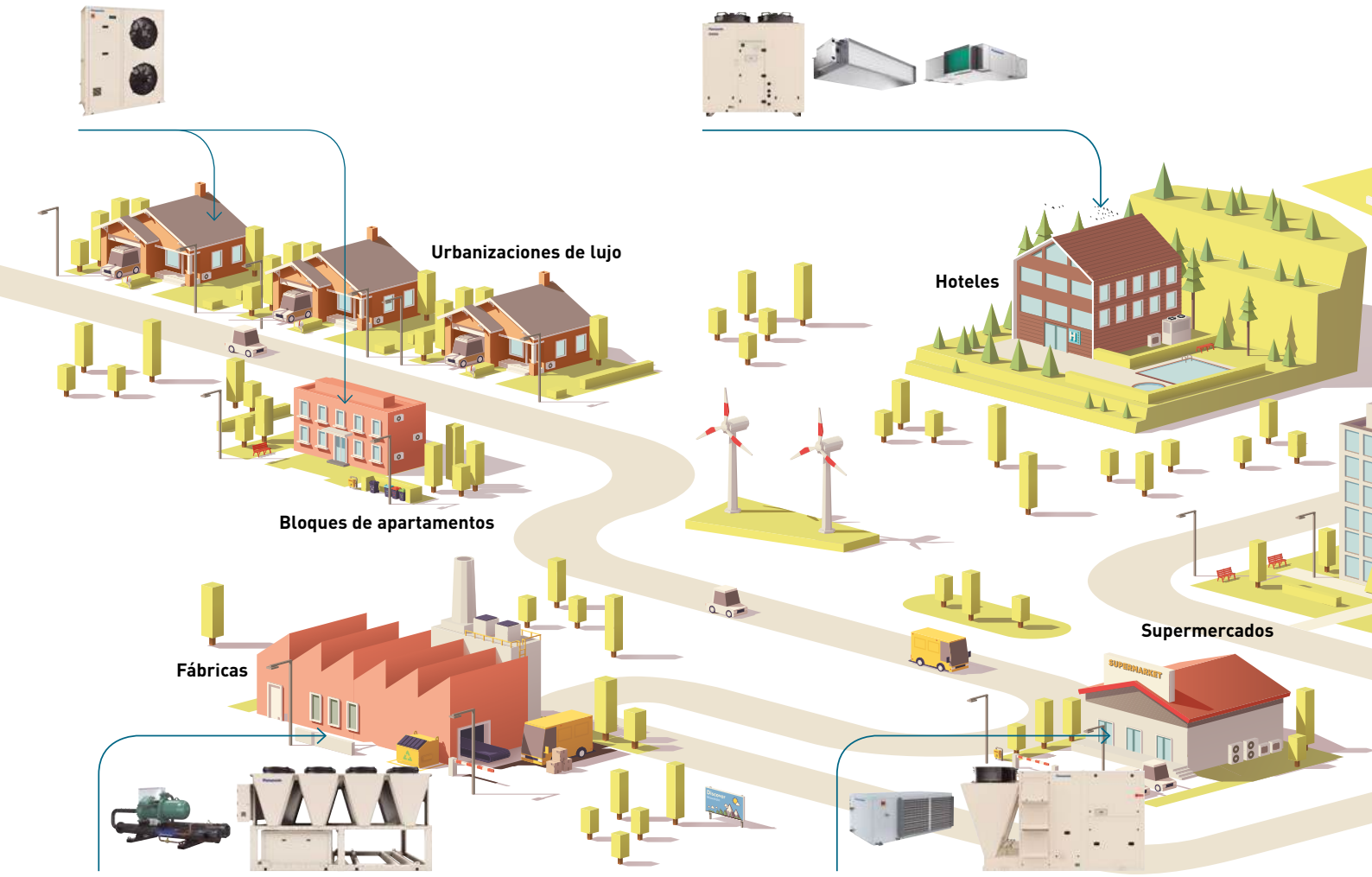

Enfriadoras y bombas de calor
Las fábricas tienen una alta demanda energética. Las enfriadoras y las bombas de calor de Panasonic pueden adaptarse a esta demanda gracias a las distintas gamas de potencias disponibles. Además, presentan un alto rendimiento estacional y son fáciles de instalar y mantener.

Temperaturas de aplicación de enfriadoras.

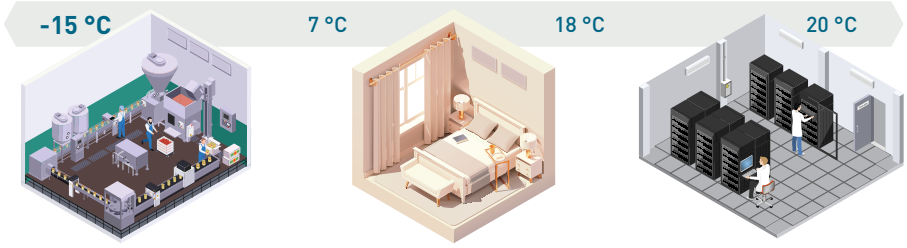

Refrigeración de procesos.
Sector del plástico, metalúrgico, alimentario y químico.

Confort.
Viviendas, oficinas, centros comerciales, hospitales, centros educativos.

Refrigeración informática.
Salas de servidores, centros de procesamiento de datos.

Unidades agua-aire para trabajar con anillo hidráulico y Rooftops
Para aplicaciones en supermercados, Panasonic cuenta con una amplia variedad de soluciones que satisfacen las condiciones exigidas: las Rooftops pueden gestionar la temperatura ambiente interior y controlar la calidad del aire, mientras que las unidades agua-aire para trabajar con anillo hidráulico tienen una alta eficiencia y permiten controlar distintas zonas de forma independiente.

Unidades agua-aire para trabajar con anillo hidráulico y Rooftops
Las exigencias de confort y aire acondicionado en edificios comerciales deben tener en cuenta la alta demanda energética, la alta ocupación durante el día y la necesidad de calentar o enfriar rápidamente, cambiando las cargas y renovando constantemente el aire. Las Rooftops son las soluciones ideales gracias a sus altas potencias y a su alto caudal que garantizan una mejor calidad del aire. Por otra parte, las unidades agua-aire para trabajar con anillo hidráulico brindan un control local preciso de distintos espacios con una alta fiabilidad y permiten dividir el consumo energético global por zonas.

Enfriadoras, bombas de calor y Rooftops
El consumo energético de los aeropuertos presenta una variabilidad significativa, ya que el número de usuarios y pasajeros fluctúa durante el día. Para una gestión óptima de la calidad del aire y para satisfacer la amplia demanda energética de las instalaciones, Panasonic ofrece una amplia gama de soluciones como enfriadoras, bombas de calor y Rooftops que garantizan una alta eficiencia y minimizan el consumo de energía residual.

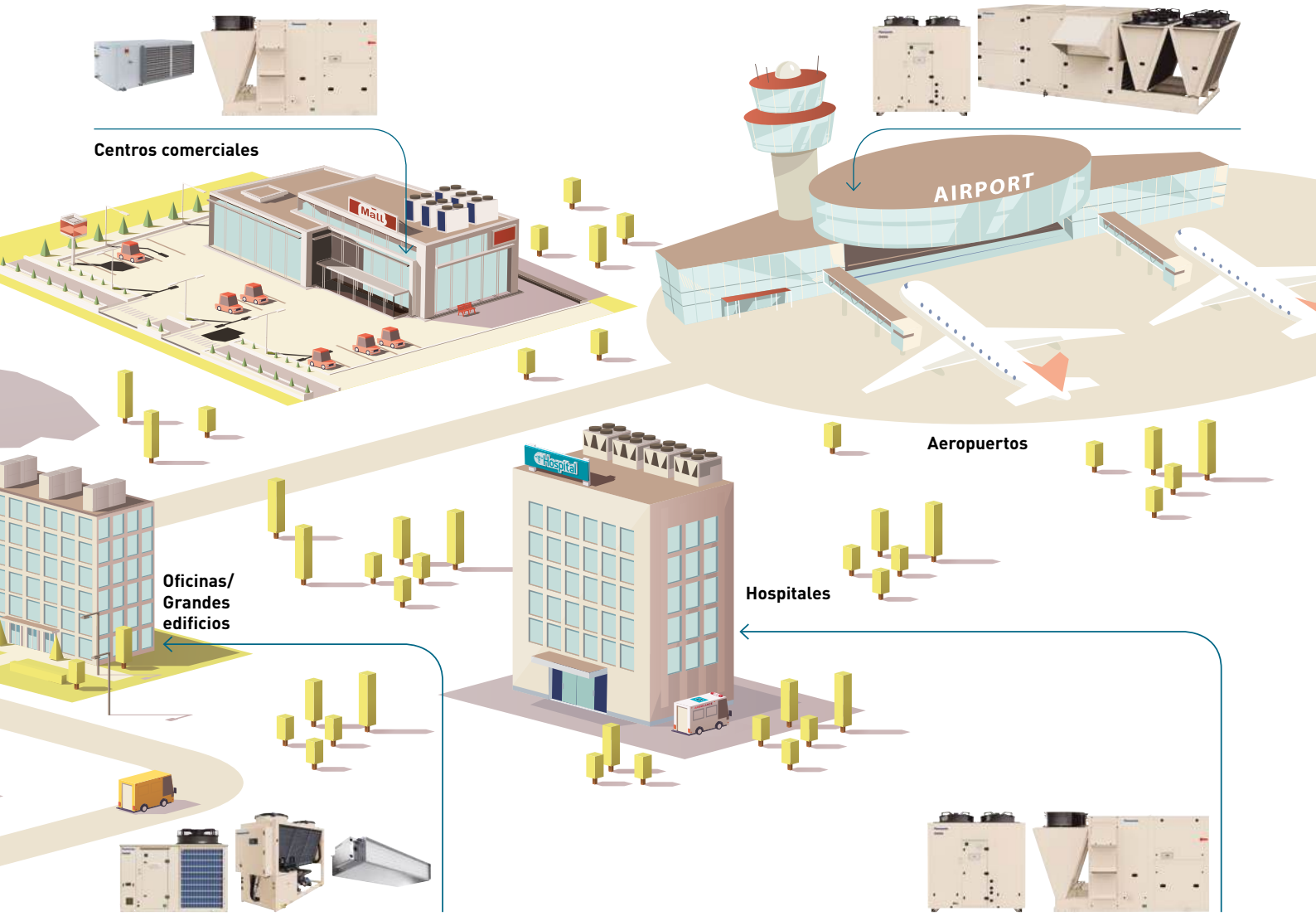

Enfriadoras, bombas de calor y Fan Coils
En las oficinas, el clima interior es importante para la productividad y la salud del personal. Las enfriadoras, las bombas de calor y las unidades Fan Coil de Panasonic ayudan a crear entornos confortables con un excelente control de la temperatura. Gracias a su refrigerante natural, las unidades R290 son también la mejor solución para lograr un alto rendimiento con un impacto reducido en el medioambiente.

Enfriadoras, bombas de calor y Rooftops
Los hospitales requieren un alto nivel de calidad del aire y un control preciso de la temperatura. Para lograrlo, las Rooftops son las mejores soluciones debido a su fiabilidad y a su capacidad de proporcionar aire fresco a través de la refrigeración, la calefacción y la ventilación del edificio. Las gamas de enfriadoras y bombas de calor ayudan a crear un clima interior óptimo gracias a su alto rendimiento y a su gran potencia. Además, nuestra gama R32 también tiene un bajo impacto en el medioambiente debido a su refrigerante de bajo potencial de calentamiento global.

Soluciones para hospitales

La serie ECOi-W ofrece una solución fiable con un diseño optimizado para servicio y mantenimiento, lo que la hace ideal para aplicaciones hospitalarias. La monitorización remota a través de ECOi-W Cloud proporciona un mejor servicio de asistencia y la gama de Fan Coils de alta eficiencia ofrecen mayor confort.



1



Enfriadoras con bomba de calor y de solo frío de alta calidad.
Para satisfacer las necesidades de las aplicaciones empresariales, la serie ECOi-W ofrece un diseño totalmente personalizable, con un rango de potencia de 20 kW a 1650 kW. Una calidad fiable y un diseño optimizado para servicio y mantenimiento; lo que las convierte en ideales para un proyecto hospitalario.

2



Una gran variedad de Fan Coils.
Una amplia variedad de unidades que se adaptan a todas las necesidades, con opciones de instalación flexibles. El funcionamiento de alta eficiencia y bajo nivel sonoro permiten un confort óptimo. Funciona tanto en modo calefacción como en modo refrigeración.

3



Controladores intuitivos para Fan Coils.
Estos controladores con diseños sofisticados ofrecen una interfaz de uso sencillo. Una integración fácil y de bajo coste en sistemas de gestión de edificios.

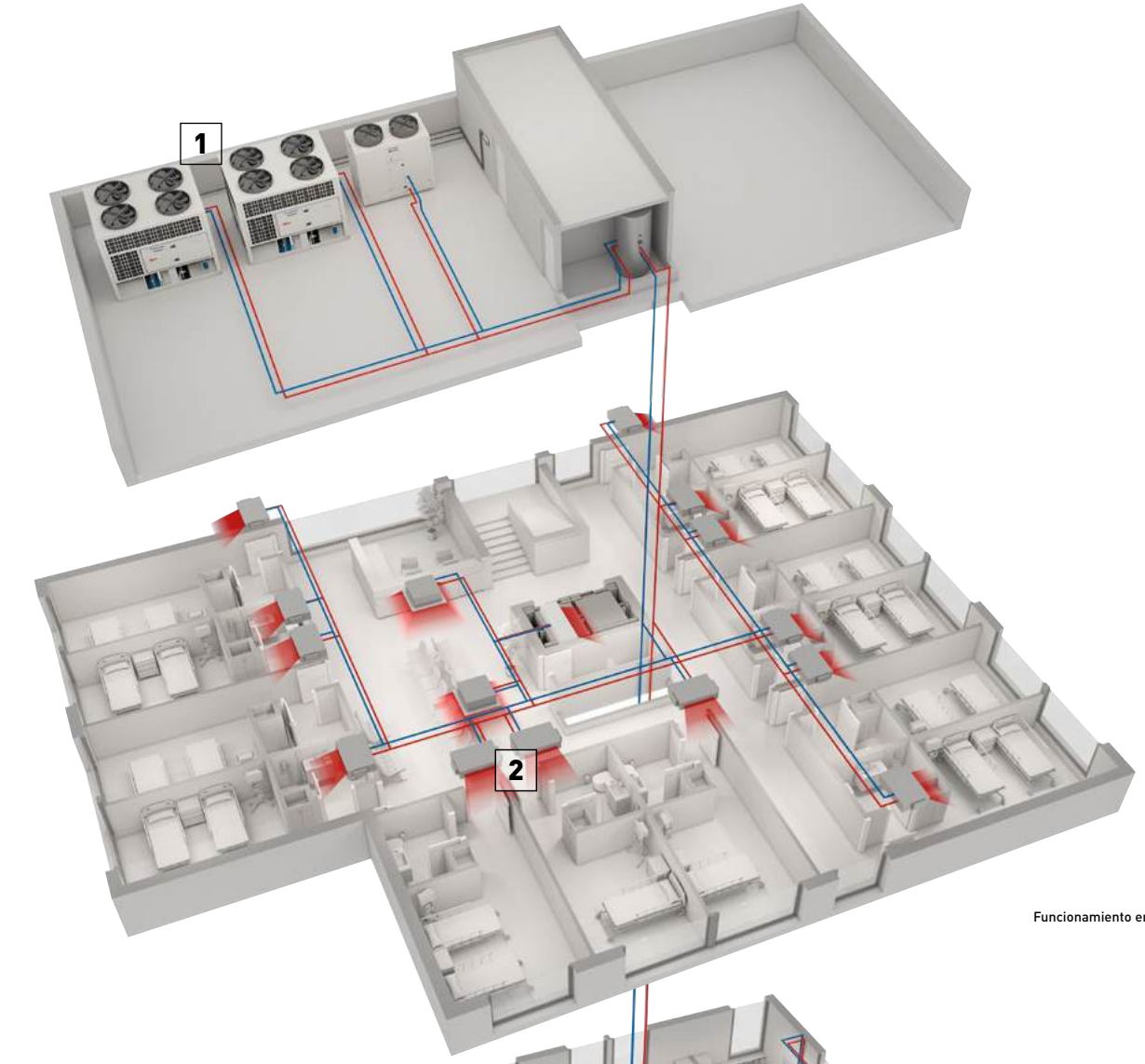

Funcionamiento en invierno.

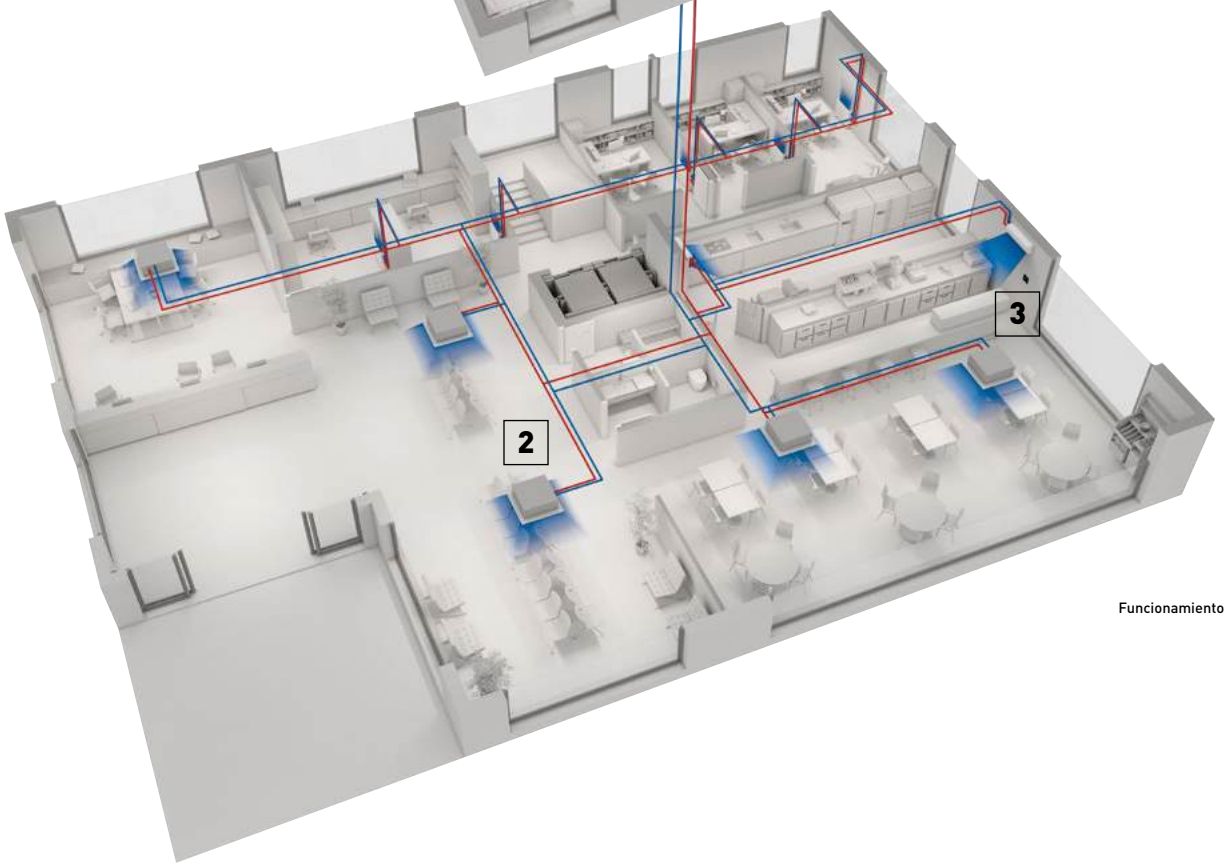

Funcionamiento en verano.

Enfriadoras aire-agua: solo frío, bombas de calor y unidades condensadoras

Eficiencia energética, alto rendimiento y confort.

Los sistemas ECOi-W hidrónicos ofrecen la combinación perfecta de confort y alta eficiencia, por lo que son la solución ideal para cualquier tipo de edificio. La variante de enfriadoras aire-agua del sistema es aplicable incluso a procesos industriales.



Las enfriadoras aire-agua usan el aire del ambiente para enfriar y condensar el refrigerante caliente del condensador.

Ventajas:

- **Diseño simple sin necesidad de torres de refrigeración o dry-coolers y bajos costes de instalación**
- **Ocupa poco espacio y es más fácil de mantener y usar que los sistemas agua-agua**
- **Menor coste inicial**

* La siguiente ilustración muestra una aplicación de refrigeración.

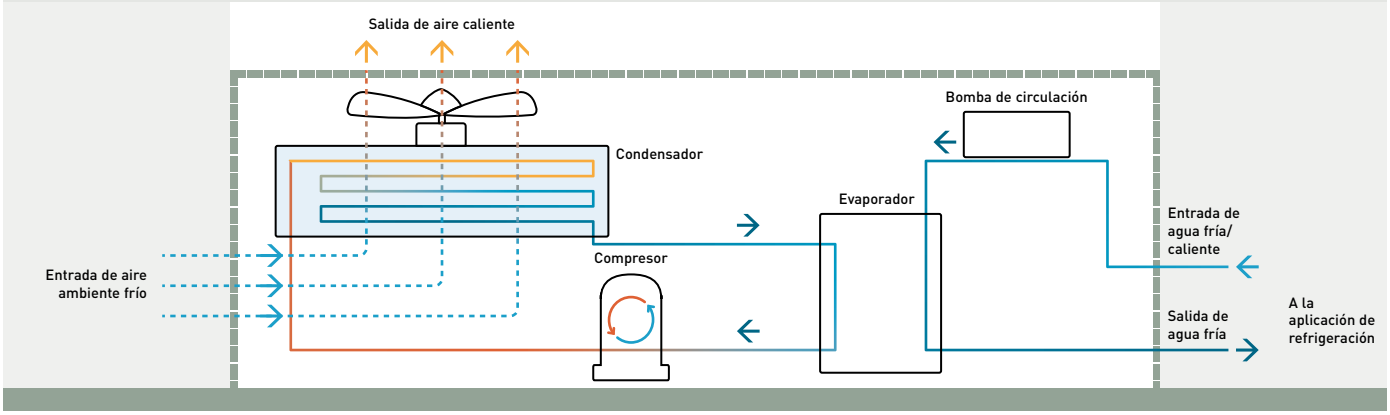

Combinación de compresores y refrigerantes

Compresores Scroll.
Los compresores Scroll tienen unas propiedades excelentes de bajas vibraciones y de bajos niveles de ruido.
Tienen un tamaño compacto y son convenientes para diseños en los que el espacio es limitado.



R290 R32 R410A

Compresores de tornillo.
Los compresores de tornillo pueden usarse de forma continua y por lo tanto son adecuados para aplicaciones en las que exista una demanda constante y elevada. Debido a su alta eficiencia energética, nuestros productos usan estos compresores en combinación con refrigerantes de alto rendimiento.



R513A

Baterías de fabricación propia

La calidad 100 % certificada por Panasonic está garantizada por la producción de baterías en nuestra fábrica. El tratamiento hidrófilo de aluminio (Bluefin) está disponible de serie. Se puede solicitar como opción un revestimiento especial de epoxi con una fuerte protección contra la corrosión.



Baterías de microcanal

Reducción importante de la carga de refrigerante y del peso de funcionamiento.



Diseño ecológico

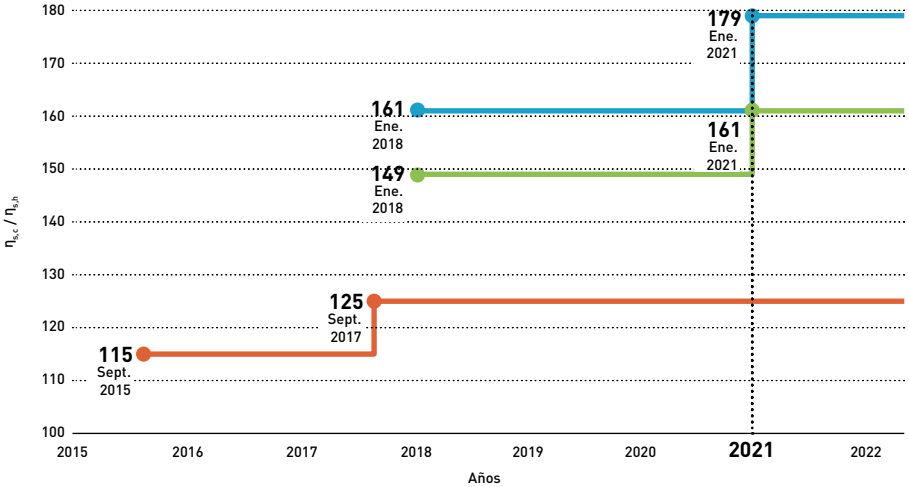

Solo frío aire-agua de confort [1].

≤400 kW.
Nivel mínimo de $\eta_{s,c}$ para cumplir con la Directiva de diseño ecológico.
REGLAMENTO (UE) n.º 2016/2281 DE LA COMISIÓN.

>400 kW.
Nivel mínimo de $\eta_{s,c}$ para cumplir con la Directiva de diseño ecológico.
REGLAMENTO (UE) n.º 2016/2281 DE LA COMISIÓN.

Enfriadoras aire-agua: bombas de calor [2].

≤400 kW.
Nivel mínimo de $\eta_{s,h}$ para cumplir con la Directiva de diseño ecológico.
REGLAMENTO (UE) n.º 813/2013 DE LA COMISIÓN.

>400 kW.
Nivel mínimo de $\eta_{s,h}$ para cumplir con la Directiva de diseño ecológico.
REGLAMENTO (UE) n.º 2016/2281 DE LA COMISIÓN.

1) Cálculo en condiciones nominales: temperatura de entrada/salida de agua fría: 12/7 °C, temperatura ambiente exterior de 35 °C TS.
2) Calor producido nominal de resistencias ambientales y resistencias combinadas en condiciones de diseño de referencia (Tdesign -10 °C) conforme al REGLAMENTO (UE) n.º 813/2013 DE LA COMISIÓN.

Gama ECOi-W AQUA-G EVO. Innovación inigualable

Presentamos una solución innovadora con tecnología inverter y refrigerante natural R290. Todo el confort y la eficiencia en un paquete compacto.

R290
REFRIGERANTE NATURAL

INVERTER



- **COMPRESORES EN SCROLL INVERTER**
- **ALTA EFICIENCIA ESTACIONAL**
- **ELEVADA CLASIFICACIÓN ENERGÉTICA** (A++ 1))
- **GESTIÓN DEL AGUA CALIENTE SANITARIA**
- **TEMPERATURA MÁXIMA DE SALIDA DEL AGUA DE 75 °C.** (75 °C)
- **DISEÑO COMPACTO**

1) Escala de A+++ a D. Conforme a la norma EN 14825 y al REGLAMENTO (UE) n.º 813/2013 DE LA COMISIÓN.

NOVEDAD



ECOi-W AQUA-G EVO: solución de calefacción optimizada que ofrece una alta eficiencia incluso en climas con bajas temperaturas ambiente.

Componentes de alto rendimiento, circuitos frigoríficos mejorados y gestión del desescarche optimizada.
Esta solución es adecuada para la sustitución de calderas de gas y la producción de ACS.

Tecnología inverter: prestaciones fiables en condiciones de carga variables

Compresor inverter y bomba con tecnología inverter para una alta eficiencia energética y un control estable de la temperatura, mejorando el confort y reduciendo el consumo de energía.

Capacidad mejorada con configuraciones en cascada y modulares

- Escalable hasta 800 kW con varias unidades
- Configuración modular que requiere un espacio mínimo de instalación*

*Hasta 400 kW.

Mayores rangos de trabajo para calefacción a alta temperatura

Excepcionales rangos de funcionamiento que proporcionan temperaturas del agua de salida de hasta **75 °C** con una temperatura del aire exterior de 0 °C para la producción de ACS.

Rango de funcionamiento en modo frío.

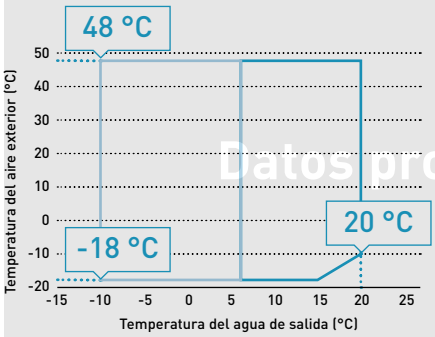

Rango de funcionamiento en modo calor.

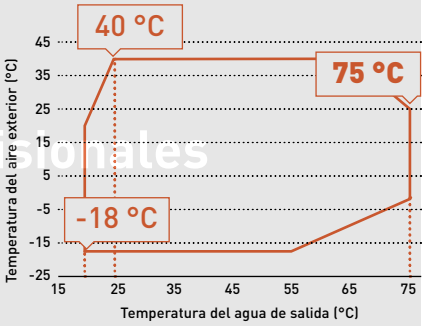

Datos provisionales

Amplia gama de soluciones para aplicaciones comerciales.

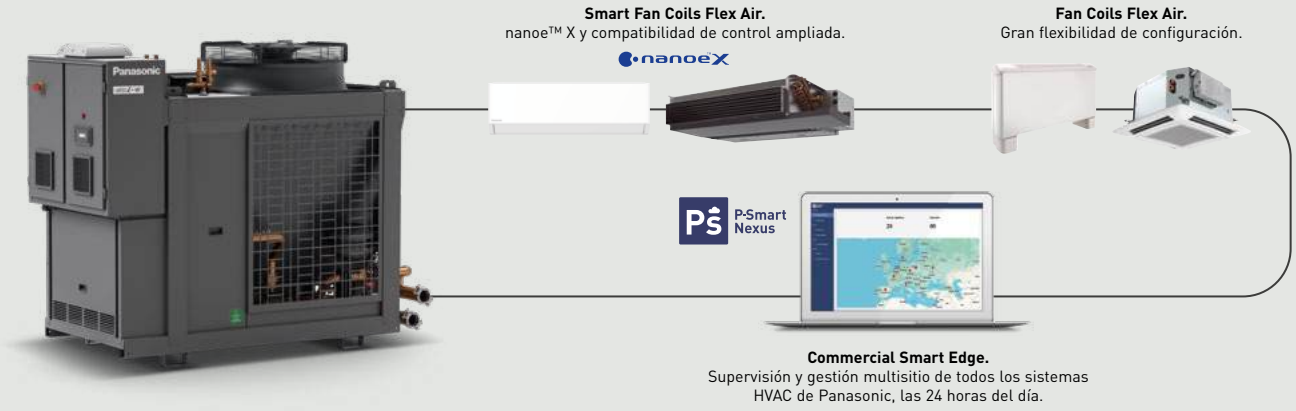

Ampliación de la gama de bombas de calor R290.

ECOi-W AQUA-G BLUE: solución optimizada para refrigeración.

- Potencia frigorífica fiable y estable a alta temperatura ambiente
- Capacidades de 50 a 80 kW
- Solución escalable y lógica de control inteligente
- Funcionamiento silencioso: baja potencia sonora de solo 79,9 dB(A)*
- Amplia gama de aplicaciones, como oficinas, hoteles y viviendas multifamiliares

*Tamaño 50.



Guía de selección rápida - Solo frío aire-agua

Página	Tamaño	Potencia frigorífica (kW)	SEER	Potencia sonora (dB(A))	Dimensiones [1] An x Al x Pr (mm)
ECOi-W AQUA C · R410A	20	19,2	4,78	75	1000 x 1983 x 1000
	25	24,3	4,38	75	1000 x 1983 x 1000
	30	27,1	4,43	75	1000 x 1983 x 1000
	35	36,7	4,43	76	1000 x 1983 x 1000
P. 498	40	39,0	4,48	76	1000 x 1983 x 1000
ECOi-W AQUA-Z C · R32	50	51,6	4,60	83	2180x x 1986 x 1160
	60	57,6	4,59	84	2180x x 1986 x 1160
 R32	70	69,7	4,61	81	2180x x 1986 x 1160
	75	78,2	4,72	81	2180x x 1986 x 1160
	85	82,8	4,45	84	2180x x 2286 x 1160
	100	100,0	4,88	86	2180x x 2286 x 1160
P. 502	115	116,0	4,59	87	2180x x 2286 x 1160
	130	126,0	4,43	87	2180x x 2286 x 1160
 R32	150	154,0	4,70	89	3789 x 2285 x 1151
	170	173,0	4,68	91	3789 x 2285 x 1151
ECOi-W AQUA-Z DC C · R32	150	151,0	4,93	89,6	3795 x 2240 x 1096
 R32	170	170,0	4,90	90,4	3795 x 2240 x 1096
 R32	190	189,0	4,68	91,1	2650 x 2250 x 2211
	210	212,0	4,62	91,5	2650 x 2250 x 2211
	230	229,0	4,48	92,0	2650 x 2250 x 2211
	260	260,0	4,40	92,4	2650 x 2250 x 2211
 R32	290	307,0	4,63	93,3	3775 x 2250 x 2211
	320	326,0	4,33	94,3	3775 x 2250 x 2211
	350	346,0	4,43	95,2	3775 x 2250 x 2211
P. 504	380	377,0	4,35	95,4	3775 x 2250 x 2211
 R32	420 (210+210)	424,0	4,62	95,5	5310 x 2250 x 2211
	460 (230+230)	458,0	4,48	96	5310 x 2250 x 2211
	520 (260+260)	520,0	4,4	96,4	5310 x 2250 x 2211
 R32	580 (290+290)	614,0	4,63	97,3	7556 x 2250 x 2211
	640 (320+320)	652,0	4,33	98,3	7556 x 2250 x 2211
	700 (350+350)	692,0	4,43	99,2	7556 x 2250 x 2211
	760 (380+380)	754,0	4,35	99,4	7556 x 2250 x 2211

1) Dimensiones sin depósito de agua.

Página	Tamaño	Potencia frigorífica (kW)	SEER	Potencia sonora (dB(A))	Dimensiones [1] An x Al x Pr (mm)
ECOi-W AQV C · R410A	85	83,5	4,55	84	2555 x 2185 x 1095
	95	93,6	4,80	84	2555 x 2185 x 1095
	105	103,0	4,78	84	2555 x 2185 x 1095
P. 512 	115	110,1	4,80	84	2555 x 2185 x 1095
	125	121,9	4,73	88	3155 x 2185 x 1095
	140	136,6	4,53	88	3155 x 2185 x 1095
ECOi-W AQUA EVO C · R410A	400	390,4	4,48	92	4580 x 2500 x 2175
	450 S [2]	431,1	4,63	87	5620 x 2500 x 2175
	490 S [2]	470,2	4,58	87	6680 x 2500 x 2175
	530 S [2]	513,7	4,78	87	6680 x 2500 x 2175
P. 516 	600	584,5	4,58	94	7760 x 2500 x 2175
	670	653,2	4,59	94	7760 x 2500 x 2175
	750 S [2]	727,7	4,73	89	8900 x 2500 x 2175
	800 S [2]	775,4	4,70	89	8900 x 2500 x 2175
ECOi-W SW-N EVO C · R513A	380	365,7	4,53	97	4660 x 2510 x 2192
	440	443,0	4,64	98	5712 x 2510 x 2192
	510	500,2	4,65	100	5712 x 2510 x 2192
	590	565,8	4,80	100	6764 x 2510 x 2192
	660	643,5	4,66	100	7816 x 2510 x 2192
R513A	730	704,3	4,56	101	7816 x 2510 x 2192
P. 518 	810	778,1	4,62	101	8868 x 2510 x 2192
	900	896,9	4,56	102	9920 x 2510 x 2192
	980	983,5	4,60	102	10972 x 2510 x 2192
	1060	1047,4	4,87	103	12024 x 2510 x 2192
	1160	1154,0	4,86	103	13076 x 2510 x 2192
	1260	1240,5	4,85	103	13076 x 2510 x 2192

1) Dimensiones sin depósito de agua. 2) Versión S.

Mayor capacidad con unidades de configuración modulares.

Nuestras unidades ECOi-W AQUA-Z DC están disponibles en configuraciones simples y twin. Para proyectos a gran escala, se pueden combinar dos unidades de doble circuito para aumentar significativamente la capacidad.

- Dos unidades AQUA-Z DC instaladas espalda con espalda por la parte trasera
- Conexiones hidráulicas comunes
- Kit hidráulico común: bombas (opcional)
- Suministro eléctrico independiente (1 por unidad)



R32

Guía de selección rápida - Bombas de calor aire-agua

Página	Tamaño	Potencia frigorífica y calorífica (kW)	SEER / SCOP	Potencia sonora (dB(A))	Dimensiones[1] An x Al x Pr (mm)
ECOi-W AQUA EVO H · R410A					
P. 492 	20	21,0 / 20,4	3,30 / 3,75	74	1477 x 1615 x 539
	30	28,0 / 26,1	3,98 / 3,68	75	1477 x 1615 x 539
ECOi-W AQUA-G BLUE H · R290					
P. 494 	50	48,2 / 49,2	4,40 / 3,70	83	2215 x 1730 x 1032
	60	56,1 / 61,1	4,30 / 3,70	84	2180 x 2011 x 1160
	70	64,9 / 73,5	4,30 / 3,90	85	2180 x 2030 x 1160
	80	74,1 / 83,6	4,20 / 3,80	85	2180 x 2030 x 1160
NUEVO ECOi-W AQUA-G EVO H · R290					
P. 496 	60	56,7 / 61,2	4,07 / 4,32	79	1998 x 2385 x 1116
	80	67,4 / 80,8	4,84 / 4,13	80	1998 x 3385 x 1116
	100	91,0 / 101,9	4,77 / 4,49	81	1998 x 3385 x 1116
ECOi-W AQUA H · R410A					
P. 498 	20	18,7 / 19,5	4,68 / 3,50	75	1000 x 1983 x 1000
	25	23,7 / 26,9	4,31 / 3,38	75	1000 x 1983 x 1000
	30	26,4 / 29,7	4,28 / 3,45	75	1000 x 1983 x 1000
	35	35,8 / 37,3	4,25 / 3,50	76	1000 x 1983 x 1000
	40	38,1 / 41,6	4,33 / 3,50	76	1000 x 1983 x 1000
ECOi-W AQUA-Z EVO H · R32					
P. 500 	40	41,5 / 41,0	5,59 / 4,22	79,5	2209 x 1732 x 1100
	50	48,5 / 48,2	5,65 / 4,52	80,5	2209 x 1732 x 1100

Próximamente
Verano de 2026

1) Dimensiones sin depósito de agua.

Nueva ECOi-W AQUA-G EVO.

El futuro del confort: rendimiento ecológico y tecnología avanzada en una solución revolucionaria.

- R290 **REFRIGERANTE NATURAL R290 CON PCA 0,02***
- **TECNOLOGÍA INVERTER**
- 800 kW **AUMENTA LA CAPACIDAD HASTA 800 KW**



*Conforme al Sexto Informe de Evaluación (AR6) adoptado por el Grupo Intergubernamental de Expertos sobre el Cambio Climático (IPCC).

Guía de selección rápida - Bombas de calor aire-agua

Página	Tamaño	Potencia frigorífica y calorífica (kW)	SEER / SCOP	Potencia sonora (dB(A))	Dimensiones[1] An x Al x Pr (mm)
ECOi-W AQUA-Z H · R32	50	51,1 / 51,7	**4,46 / 3,63**	83	2180 x 1986 x 1160
	60	57,0 / 59,7	**4,42 / 3,51**	84	2180 x 1986 x 1160
	70	69,0 / 71,8	**4,51 / 3,49**	81	2180 x 1986 x 1160
 R32	75	77,4 / 78,5	**4,61 / 3,56**	81	2180 x 1986 x 1160
	85	82,0 / 86,5	**4,33 / 3,76**	84	2180 x 2286 x 1160
	100	99,3 / 107,6	**4,77 / 3,56**	86	2180 x 2286 x 1160
P. 502	115	115,0 / 122,3	**4,44 / 3,77**	87	2180 x 2286 x 1160
	130	125,0 / 137,5	**4,23 / 3,81**	87	2180 x 2286 x 1160
 R32	150	152,0 / 159,1	**4,59 / 3,78**	89	3789 x 2285 x 1151
	170	170,0 / 180,1	**4,49 / 3,70**	91	3789 x 2285 x 1151
ECOi-W AQUA-Z DC H · R32					
 R32	150	150,0 / 154,0	**4,75 / 3,83**	89,6	3795 x 2240 x 1096
	170	167,0 / 178,0	**4,71 / 3,90**	90,4	3795 x 2240 x 1096
	190	184,0 / 190,0	**4,45 / 3,46**	91,1	2650 x 2250 x 2211
 R32	210	204,0 / 201,0	**4,39 / 3,44**	91,5	2650 x 2250 x 2211
	220 [2]	208,0 / 219,0	**5,03 / 3,86**	91,3	2650 x 2300 x 2211
	230	224,0 / 241,0	**4,34 / 3,64**	92,0	2650 x 2250 x 2211
	260	251,0 / 256,9	**4,21 / 3,52**	92,4	2650 x 2250 x 2211
	270 [2]	265,0 / 288,0	**5,01 / 3,82**	92,8	3775 x 2300 x 2211
 R32	290	291,1 / 285,6	**4,34 / 3,51**	93,3	3775 x 2250 x 2211
	300 [2]	295,0 / 312,0	**5,01 / 3,92**	93,1	3775 x 2300 x 2211
P. 504	320	307,7 / 301,3	**4,33 / 3,50**	94,3	3775 x 2250 x 2211
	350	330,0 / 337,0	**4,40 / 3,50**	95,2	3775 x 2250 x 2211
	380	364,0 / 384,0	**4,34 / 3,66**	95,4	3775 x 2250 x 2211
	420 (210+210)	408,0 / 402,0	**4,39 / 3,44**	95,5	5310 x 2250 x 2211
 R32	440 (220+220)	438,0 / 416,0	**5,03 / 3,86**	95,3	5310 x 2250 x 2211
	460 (230+230) [2]	448,0 / 482,0	**4,34 / 3,64**	96,0	5310 x 2250 x 2211
	520 (260+260)	502,0 / 513,8	**4,21 / 3,52**	96,4	5310 x 2250 x 2211
	540 (270+270) [2]	530,0 / 576,0	**5,01 / 3,82**	96,8	7556 x 2250 x 2211
	580 (290+290)	582,2 / 571,2	**4,34 / 3,51**	97,3	7556 x 2250 x 2211
 R32	600 (300+300) [2]	590,0 / 624,0	**5,01 / 3,92**	97,1	7556 x 2250 x 2211
	640 (320+320)	615,4 / 602,6	**4,33 / 3,50**	98,3	7556 x 2250 x 2211
	700 (350+350)	660,0 / 674,0	**4,40 / 3,50**	99,2	7556 x 2250 x 2211
	760 (380+380)	728,0 / 768,0	**4,34 / 3,66**	99,4	7556 x 2250 x 2211

1) Dimensiones sin depósito de agua. 2) Solo versiones con ventilador EC.

Guía de selección rápida - Bombas de calor aire-agua

Página	Tamaño	Potencia frigorífica y calorífica (kW)	SEER / SCOP	Potencia sonora (dB(A))	Dimensiones[1] An x Al x Pr (mm)
ECOi-W AQV H · R410A	85	81,0 / 91,8	**4,25 / 3,61**	84	2555 x 2185 x 1095
	95	89,9 / 102,8	**4,68 / 3,64**	84	2555 x 2185 x 1095
	105	98,9 / 110,0	**4,63 / 3,78**	84	2555 x 2185 x 1095
P. 508	115	106,9 / 119,0	**4,17 / 3,77**	84	2555 x 2185 x 1095
	125	115,8 / 134,0	**4,33 / 3,47**	88	3155 x 2185 x 1095
	140	129,2 / 146,9	**4,28 / 3,54**	88	3155 x 2185 x 1095
ECOi-W VL H · R410A	704	173,2 / 200,1	**3,63 / 3,41**	93	4300 x 2300 x 1100
	804	197,1 / 223,2	**3,55 / 3,42**	93	4300 x 2300 x 1100
	904	226,4 / 254,7	**3,35 / 3,28**	94	4300 x 2300 x 1100
P. 512	1004	246,3 / 270,8	**3,50 / 3,39**	94	4300 x 2300 x 1100
	1104	273,1 / 302,1	**3,53 / 3,30**	95	4300 x 2300 x 1100
	1204	299,9 / 337,4	**3,43 / 3,19**	95	4300 x 2300 x 1100

1) Dimensiones sin depósito de agua. 2) Solo versiones con ventilador EC.

Guía de selección rápida - Unidades condensadoras aire-agua

Página	Tamaño	Potencia frigorífica y calorífica (kW)	EER	Potencia sonora (dB(A))	Dimensiones[1] An x Al x Pr (mm)
ECOi-W AQUA E · R410A	25	32,4	**3,24**	75	1000 x 1983 x 1000
	30	33,7	**3,15**	75	1000 x 1983 x 1000
	35	43,1	**2,90**	76	1000 x 1983 x 1000
P. 498	40	44,8	**2,99**	76	1000 x 1983 x 1000
ECOi-W AQV E · R410A	85	92,1	**3,36**	84	2555 x 2185 x 1095
	95	103,2	**3,29**	84	2555 x 2185 x 1095
	105	113,2	**3,32**	84	2555 x 2185 x 1095
P. 508	115	121,8	**3,30**	84	2555 x 2185 x 1095
	125	134,7	**3,23**	88	3155 x 2185 x 1095
	140	151,0	**3,23**	88	3155 x 2185 x 1095
ECOi-W VL E · R410A	704	199,0	**2,90**	93	4300 x 2300 x 1100
	804	224,0	**3,00**	93	4300 x 2300 x 1100
	904	258,0	**2,98**	94	4300 x 2300 x 1100
P. 512	1004	283,0	**3,12**	94	4300 x 2300 x 1100
	1104	315,0	**2,98**	95	4300 x 2300 x 1100
	1204	347,0	**2,90**	95	4300 x 2300 x 1100

1) Dimensiones sin depósito de agua.

Commercial Smart Edge

Gestión de toda la cartera de HVAC de Panasonic desde una sola plataforma, in situ o de forma remota, las 24 horas del día.

- COMPATIBLE CON TODA LA GAMA HVAC
- PUESTA EN MARCHA MÁS SENCILLA
- GESTIÓN OPTIMIZADA DE LA INSTALACIÓN
- ANALÍTICA AVANZADA





P-SMART EDGE



Caja controladora Edge

P-SMART EDGE

P-Smart Edge*.
Una potente plataforma de control inteligente diseñada para instalaciones individuales, que ofrece una gestión perfecta de toda la gama HVAC de Panasonic.



*Se requiere la caja controladora Edge (PAW-CSE**).

P-Smart Nexus

P-Smart Nexus.
Control inteligente de múltiples ubicaciones en línea que permite una supervisión global remota de todos los lugares.



Código del modelo	Puntos de control	Conexiones de unidades interiores [1]
PAW-CSE-1B	100	4
PAW-CSE-2B	200	10
PAW-CSE-5B	500	25

Código del modelo	Puntos de control	Conexiones de unidades interiores [1]
PAW-CSE-10	1000	50
PAW-CSE-20	2000	100

1) El número final de unidades interiores conectadas puede variar en función de la gama. * Para obtener información detallada, contacta con un distribuidor autorizado de Panasonic.

ECOi-W AQUA EVO H · R410A

Enfriadoras aire-agua: bombas de calor Inverter.

Potencia frigorífica: 20,0 a 35,9 kW.
Potencia calorífica: 20,4 a 34,0 kW.



Límites operativos

Pendientes de confirmar con AC SELECT:
https://acselect.panasonic.eu/

Temperatura ambiente.

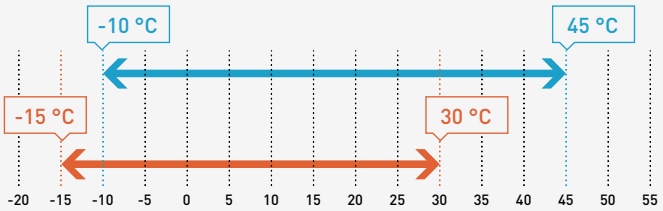

Temperatura de salida del agua.

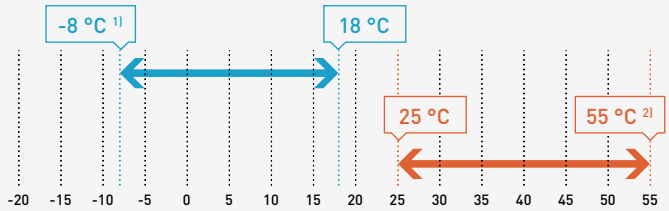

Refrigeración: temperatura del aire exterior (°C (TS)). Calefacción: temperatura del aire exterior (°C (TH)).
1) Por debajo de 5 °C, se requiere glicol. Para un funcionamiento por debajo de 0 °C, hay que contactar con la oficina de ventas.
2) Temperatura máxima de salida del agua de 55 °C (temperatura mínima del aire exterior de -10 °C para el tamaño 20 y -15 °C para el tamaño 30) pendiente de confirmar con AC SELECT.
Enfriadoras adecuadas para una operación sin depósito de inercia y un contenido de agua mayor de 2,5 litros por kW de salida.

Visión global de la gama

· 1 versión: H (bomba de calor)
· 2 tamaños

Ventajas

· Gran capacidad de variación de la carga:
  - Funcionamiento en refrigeración hasta el 30 % y el 140 % de la capacidad nominal
  - Funcionamiento en calefacción hasta el 40 % y el 130 % de la capacidad nominal
· Optimización de la unidad en modo calor para aplicaciones de Fan Coil y de suelo
· Amplios límites operativos en modo calor
· Control del agua caliente sanitaria
· Compresor Inverter
· Motores del ventilador (conforme a ErP) con rejilla y control de la velocidad del ventilador integrados de serie

Equipo

· Un solo compresor Scroll trifásico con sistema Inverter equipado con un motor sin escobillas de frecuencia variable (20-120 Hz)
· Intercambiador lado agua de placas (AISI 316)
· 1 circuito frigorífico
· Válvula de expansión electrónica de doble paso
· Bomba centrífuga multietapa de serie
· Intercambiador lado aire con Bluefin
· Funcionamiento con bajo contenido de agua en la planta
· Disyuntor automático
· Rejillas de protección
· Control de la velocidad del ventilador
· Condensadores de factor de corrección de potencia
· Control de secuencia de fases
· Arranque suave
· Interruptor de presión diferencial de agua
· Filtro de agua
· Función ACS disponible en el controlador con sonda de agua caliente sanitaria y válvula de tres vías disponibles de forma opcional

AC SELECT.

Herramienta de selección inteligente e intuitiva.

Configuración de la solución de aire acondicionado en las condiciones requeridas: https://acselect.panasonic.eu/



Características técnicas

Suministro eléctrico	Tensión	V	400	400
	Fase		Trifásica	Trifásica
	Frecuencia	Hz	50	50
Tamaño			**20**	**30**
ECOi-W AQUA EVO H - bomba de calor			**P-AQAVE0020HA**	**P-AQAVE0030HA**
Potencia frigorífica [1]	Nominal (Mín. - Máx.)	kW	20,0 (9,33 - 28,0)	29,0 (13,9 - 35,9)
Consumo [1]	Nominal (Mín. - Máx.)	kW	4,15 (2,38 - 6,61)	7,24 (3,51 - 13,0)
EER [1]	Nominal (Mín. - Máx.)		4,82 (3,92 - 4,24)	4,01 (3,96 - 2,76)
Potencia frigorífica [2]	Nominal (Mín. - Máx.)	kW	21,0 (6,60 - 25,2)	28,0 (9,43 - 31,1)
Consumo [2]	Nominal (Mín. - Máx.)	kW	6,95 (2,52 - 10,3)	10,9 (3,14 - 12,4)
EER [2]	Nominal (Mín. - Máx.)		3,02 (2,62 - 2,45)	2,57 (3,00 - 2,51)
EER 75%			3,83	3,65
EER 50%			4,53	4,48
EER 25%			3,80	4,79
SEER [3]			**3,30**	**3,98**
$\eta_{s,c}$ [3]			**129**	**156**
Caudal nominal de agua (en el evaporador)		m^3/h	3,64	5,92
Potencia calorífica [4]	Nominal (Mín. - Máx.)	kW	20,4 (9,94 - 29,4)	26,1 (11,5 - 34,0)
Consumo [4]	Nominal (Mín. - Máx.)	kW	5,02 (2,98 - 8,37)	6,45 (3,01 - 9,80)
COP [4]	Nominal (Mín. - Máx.)		4,06 (3,34 - 3,51)	4,05 (3,82 - 3,47)
Potencia calorífica [5]	Nominal (Mín. - Máx.)	kW	20,4 (8,90 - 27,4)	26,1 (10,2 - 33,9)
Consumo [5]	Nominal (Mín. - Máx.)	kW	6,44 (3,34 - 9,64)	8,42 (3,97 - 11,6)
COP [5]	Nominal (Mín. - Máx.)		3,17 (2,66 - 2,84)	3,10 (2,57 - 2,91)
SCOP [6] [7]			**3,75**	**3,68**
Clase de eficiencia energética [6] [7]		**A+++ a D**	**A+**	**A+**
$\eta_{s,h}$ [6] [7]			**147**	**144**
SCOP [6] [8]			**3,00**	**2,95**
Clase de eficiencia energética [6] [8]		**A+++ a D**	**A+**	**A+**
$\eta_{s,h}$ [6] [8]			**117**	**115**
Caudal nominal de agua (en el evaporador)		m^3/h	3,64	5,92
Potencia sonora [9]		dB(A)	74	75
Presión sonora a 10 m [10]		dB(A)	43	44

Características físicas

ECOi-W AQUA EVO H - bomba de calor			**20**	**30**
Dimensiones	Al x An x Pr	mm	1615 x 539 x 1477	1615 x 539 x 1477
Peso		kg	260	275
Conexiones de agua				
Tipo de conexiones de agua (evaporador)			Rosca macho de gas	Rosca macho de gas
Diámetro de salida/entrada de agua		Pulg.	1 ¼	1 ¼

1) Conforme a la norma EN 14511-2013: temperatura de entrada/salida de agua fría: 23/18 °C, temperatura ambiente exterior de 35 °C. 2) Conforme a la norma EN 14511-2013: temperatura de entrada/salida de agua fría: 12/7 °C, temperatura ambiente exterior de 35 °C TS. 3) Conforme a la norma EN 14825. 4) Conforme a la norma EN 14511-2013: temperatura de entrada/salida de agua caliente: 30/35 °C, temperatura ambiente exterior de 7 °C TS/6 °C TH. 5) Conforme a la norma EN 14511-2013: temperatura de entrada/salida de agua caliente: 40/45 °C, temperatura ambiente exterior de 7 °C TS/6 °C TH. 6) Conforme a la norma ErP: se ajusta al REGLAMENTO (UE) n.º 813/2013 DE LA COMISIÓN. 7) Conforme a la norma EN 14825: aplicación a baja temperatura (35 °C). 8) Conforme a la norma EN 14825: aplicación a temperatura media (55 °C). 9) Los niveles sonoros son en condiciones de carga total. Los valores de potencia sonora se refieren a la norma ISO 3744. 10) Los niveles de presión sonora se refieren a la norma ISO 3744 con forma de paralelepípedo.

Accesorios y opciones
Depósito de inercia colocado bajo la unidad
Aislamiento acústico del chasis

Accesorios y opciones
Tratamiento de las baterías

Accesorios suministrados sueltos	
P-373705	Sensor de temperatura del agua para la segunda zona de consigna
P-347941	Control de ON / OFF remoto
P-364735	Teclado remoto
P-362577	Interruptor de caudal
P-473465	Presostato
P-362384	Válvulas de entrada y salida

Accesorios suministrados sueltos	
P-348144	V3V ACS: válvula de 3 vías para producción de ACS - ON / OFF - DN 20
P-375890	V3V SZC: válvula de 3 vías para segunda zona de consigna - 0-10 V - DN 25
P-375891	V3V SZC: válvula de 3 vías para segunda zona de consigna - 0-10 V - DN 32

ErP | SEER ALTO 3,98 | SCOP ALTO 3,75 | INVERTER | REFRIGERACIÓN POR AIRE | INTERCAMBIADOR DE CALOR DE PLACAS | COMPRESOR EN SCROLL INVERTER | ACS

EUROVENT CERTIFIED PERFORMANCE www.eurovent-certification.com

Especificaciones sujetas a cambios sin previo aviso. Para obtener información detallada acerca de la ErP / el etiquetado energético, visita nuestras páginas www.aircon.panasonic.es o www.ptc.panasonic.eu.

ECOi-W AQUA-G BLUE 50-80 H · R290

Enfriadoras aire-agua: bombas de calor.

Potencia frigorífica: 48,2 a 74,1 kW.
Potencia calorífica: 49,2 a 83,6 kW.

R290
REFRIGERANTE NATURAL



Visión global de la gama

- 1 versión: H (bomba de calor)
- 4 tamaños
- 2 opciones acústicas: STD (estándar) y S (ruido muy bajo)

Ventajas

- Refrigerante natural R290
- Muy altos rendimientos y eficiencia energética mejorada
- Consumo energético inteligente
- Mayores límites operativos
- Control del agua caliente sanitaria
- Chasis compacto
- Funcionamiento muy silencioso
- Controlador en cascada disponible para la utilización de varios sistemas
- Apto para la red eléctrica inteligente (SG)
- Carga de refrigerante muy baja
- Mediciones de seguridad fiables

Límites operativos

Pendientes de confirmar con AC SELECT:
https://acselect.panasonic.eu/

Temperatura ambiente.

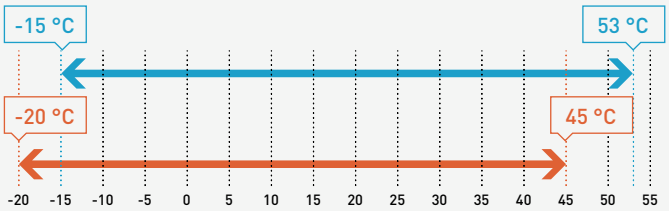

Temperatura de salida del agua.

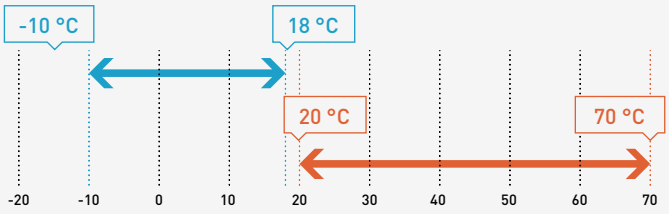

Equipo

- Control de la velocidad del ventilador. Todas las unidades están equipadas con una tecnología de ventilador EC
- Bomba de velocidad variable (opcional). Puede añadirse a la unidad una bomba de velocidad variable para conseguir aún más ahorros energéticos
- Controlador. Este sistema de control de alto nivel ofrece un excelente control de la presión, así como una gestión global y optimizada de la unidad
- Paneles extraíbles. Gran accesibilidad a los componentes internos para las operaciones de servicio
- Condensador. El diseño optimizado del intercambiador de calor permite una reducción de la carga de refrigerante. Menos de 5,0 kg de R290 para los tamaños 50 y 60
- Válvula de expansión electrónica. Esta válvula de alto rendimiento y fiable minimiza el sobrecalentamiento del evaporador. Se gestiona directamente con el sistema de control
- Modbus RTU, Modbus TCP/IP, BACnet MSTP o BACnet IP
- Detector de fugas y ventiladores para ventilación de seguridad a fin de detectar fugas de R290 y escapes de refrigerante a la atmósfera en caso de fuga
- Función ACS disponible en el controlador con sonda de agua caliente sanitaria y válvula de tres vías disponibles de forma opcional

AC SELECT.

Herramienta de selección inteligente e intuitiva.

Configuración de la solución de aire acondicionado en las condiciones requeridas: https://acselect.panasonic.eu/



Características técnicas

Suministro eléctrico	Tensión	V	400	400	400	400
	Fase		Trifásica	Trifásica	Trifásica	Trifásica
	Frecuencia	Hz	50	50	50	50
Tamaño			**50**	**60**	**70**	**80**
ECOi-W AQUA-G BLUE 50-80 H Ventilador EC - bomba de calor			**P-AQAG0050HA**	**P-AQAG0060HA**	**P-AQAG0070HA**	**P-AQAG0080HA**
Potencia frigorífica [1]		kW	48,2	56,1	64,9	74,1
Consumo [1]		kW	15,0	19,0	21,6	25,0
EER [1]			3,20	3,00	3,00	3,00
SEER [2]			**4,37**	**4,30**	**4,31**	**4,21**
$\eta_{s,c}$ [2]		**%**	**171,9**	**168,9**	**169,4**	**165,4**
Potencia calorífica [3]		kW	49,2	61,1	73,5	83,6
Consumo [3]		kW	15,6	18,6	21,7	24,9
COP [3]			3,2	3,3	3,4	3,4
SCOP [4]			**3,67**	**3,75**	**3,87**	**3,84**
$\eta_{s,h}$ [4]			**143,7**	**146,8**	**151,8**	**150,5**
Clase de eficiencia energética (SCOP) [4]		**A+++ a D**	**A+**	**A+**	**A++**	**A++**
$SCOP_{MT}$ [4]			**3,11**	**3,14**	**3,26**	**3,22**
$\eta_{s,hMT}$ [4]			**121,4**	**122,7**	**127,3**	**126,0**
Clase de eficiencia energética ($SCOP_{MT}$) [4]		**A+++ a D**	**A+**	**A+**	**A++**	**A++**
Potencia sonora (STD / S)		dB(A)	82,7 / 79,9	84,1 / 80,5	85,1 / 81,5	85,8 / 81,9
Presión sonora a 10 m (STD / S) [5]		dB(A)	51,0 / 48,2	52,3 / 48,7	53,3 / 49,7	54,0 / 50,1

Características físicas

ECOi-W AQUA-G BLUE 50-80 H Ventilador EC - bomba de calor			**50**	**60**	**70**	**80**
Dimensiones	Altura	mm	1730	2011	2030	2030
	Longitud sin/con depósito de agua	mm	2215 / 2915 [6]	2180 / 2680	2180 / 2680	2180 / 2680
	Ancho	mm	1032	1160	1160	1160
Peso		kg	538	603	628	669
Refrigerante y compresores						
Número de circuitos frigoríficos			1	1	1	1
Refrigerante (R290)		kg	4,50	4,80	5,30	6,80
GWP [7]		CO_2 eq.	0,02	0,02	0,02	0,02
Compresores	Número / tipo		2 / Scroll	2 / Scroll	2 / Scroll	2 / Scroll
Etapas de capacidad		%	50 / 100	40 / 60 / 100	40 / 60 / 100	50 / 100
Conexiones de agua						
Tipo de conexiones de agua			Rosca macho de gas	Rosca macho de gas	Rosca macho de gas	Rosca macho de gas
Diámetro de salida/entrada de agua		Pulg.	1 ¼	2	2	2 ½
Depósito de inercia (opcional)						
Volumen		l	200	300	300	300

1) Conforme a la norma EN 14511-2013: temperatura de entrada/salida de agua fría: 12/7 °C, temperatura ambiente exterior de 35 °C TS. 2) Conforme a la norma EN 14825 y al REGLAMENTO (UE) n.º 2016/2281 DE LA COMISIÓN. 3) Conforme a la norma EN 14511-2013: temperatura de entrada/salida de agua caliente: 40/45 °C, temperatura ambiente exterior de 7 °C TS/6 °C TH. 4) Conforme a la norma EN 14825 y al REGLAMENTO (UE) n.º 813/2013 DE LA COMISIÓN. 5) Los niveles de presión sonora se refieren a la norma ISO 3744 con forma de paralelepípedo. 6) El depósito es externo al chasis de la unidad. 7) Conforme al Sexto Informe de Evaluación (AR6) adoptado por el Grupo Intergubernamental de Expertos sobre el Cambio Climático (IPCC).
* s: sin, c: con.

Accesorios y opciones
Soportes amortiguadores de caucho/amortiguadores de muelle
Manómetros para refrigerante AP/BP
Válvulas de cierre
Arranque suave

Accesorios y opciones
Resistencia eléctrica para depósito de agua
Bombas de velocidad variable o fija
Depósito de agua de 200 l para los tamaños 50
Depósito de agua de 300 l para los tamaños 60-70-80

Accesorios suministrados sueltos	
P-375281	SRC - minicontrolador BMS
P-586595_G	Controlador en cascada
P-372061_G	Teclado remoto
P-372615_G	Kit módem 4G
SVC-HYD-COMM-CLD1	Un año de acceso a la nube con prepago
SVC-HYD-COMM-CLD3	Tres años de acceso a la nube con prepago

Accesorios suministrados sueltos	
P-3721027	Válvula de 3 vías y sonda para la gestión de ACS para el tamaño 50
P-3721028	Válvula de 3 vías y sonda para la gestión de ACS para los tamaños 60-80
P-3721050	Kit de sondas de temperatura para depósito deportado

R290 REFRIGERANTE | SEER ALTO 4,33 | SCOP ALTO 3,54 | REFRIGERACIÓN POR AIRE | INTERCAMBIADOR DE CALOR DE PLACAS | COMPRESOR EN SCROLL | COMMERCIAL SMART EDGE

EUROVENT CERTIFIED PERFORMANCE www.eurovent-certification.com

Especificaciones sujetas a cambios sin previo aviso. Para obtener información detallada acerca de la ErP / el etiquetado energético, visita nuestras páginas www.aircon.panasonic.es o www.ptc.panasonic.eu.

NUEVO ECOi-W AQUA-G EVO 60-100 H · R290

Bomba de calor de aire con sistema inverter.

Potencia frigorífica: 56,7 a 91,0 kW.
Potencia calorífica: 61,2 a 101,9 kW.

R290
REFRIGERANTE NATURAL

NOVEDAD



Límites operativos

Pendientes de confirmar con AC SELECT:
https://acselect.panasonic.eu/

Temperatura ambiente.

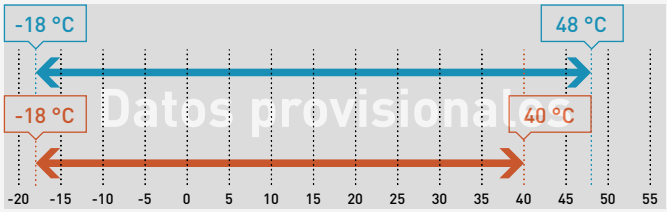

Temperatura de salida del agua.

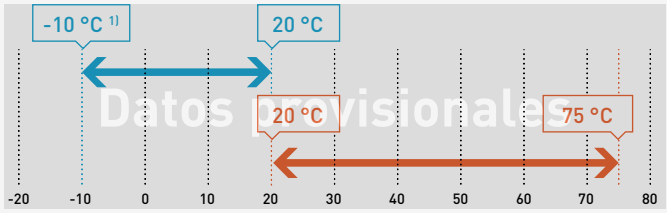

1) Con glicol, 5 °C sin glicol.

Visión global de la gama

- 1 versión: H (bomba de calor)
- 3 tamaños
- 2 opciones acústicas: STD (estándar) y S (ruido superbajo)

Ventajas

- Refrigerante natural R290
- Compresor inverter
- Muy alto rendimiento
- Potencia calorífica mejorada a baja temperatura ambiente
- Mayores límites operativos
- Control del agua caliente sanitaria
- Chasis compacto
- Funcionamiento muy silencioso
- Configuración modular con lógica principal/secundaria integrada
- El diseño ultracompacto permite instalar varias unidades lado a lado con un espacio mínimo entre ellas.
- Apta para la red eléctrica inteligente (SG)
- Mediciones de seguridad fiables
- Adecuada para la sustitución de calderas con DT de 12 °C en calefacción

Equipo

- Control de la velocidad del ventilador. Todas las unidades están equipadas con tecnología de ventilador EC y rejilla de distribución del caudal para reducir la potencia sonora
- Válvula de expansión electrónica. Esta válvula de alto rendimiento y fiable minimiza el sobrecalentamiento del evaporador. Se gestiona directamente con el sistema de control
- Compresor: 1 compresor inverter para el tamaño 60 y compresor en tándem (fijo + inverter) para los tamaños 80-100
- Caja para el compresor que proporciona protección y reducción del ruido
- Disyuntores automáticos
- HMI integrada para gestionar el funcionamiento de la unidad
- Un controlador avanzado integrado que permite un funcionamiento totalmente autónomo
- Protocolo de comunicación: Modbus RTU, Modbus TCP/IP
- Intercambiador de calor de tubo aleteado Al/Cu altamente optimizado con tratamiento Bluefin
- Bandeja de drenaje de condensados para recoger y evacuar el agua de condensación
- Resistencia eléctrica anticongelante en el intercambiador de calor de placas
- Válvula de alivio de presión
- Interruptor de presión diferencial en el intercambiador de calor de placas en el lado del agua
- Vaso de expansión de agua (solo con bomba y/o depósito)
- Detector de fugas y ventiladores para ventilación de seguridad a fin de detectar fugas de R290 y escapes de refrigerante a la atmósfera en caso de fuga
- Función ACS disponible en el controlador con sonda de agua caliente sanitaria y válvula de tres vías disponibles de forma opcional
- Paneles extraíbles. Gran accesibilidad a los componentes internos para las operaciones de servicio
- Múltiples puntos de elevación en los laterales, el frontal y la parte superior para facilitar la manipulación de la unidad

Características técnicas

Suministro eléctrico	Tensión	V	400	400	400
	Fase		Trifásica	Trifásica	Trifásica
	Frecuencia	Hz	50	50	50
Tamaño			**60**	**80**	**100**
ECOi-W AQUA-G EVO 60-100 H - bomba de calor			**P-AQAVG0060HA**	**P-AQAVG0080HA**	**P-AQAVG0100HA**
Potencia frigorífica [1]		kW	56,7	67,4	91,0
Consumo [1]		kW	18,9	22,6	33,9
Total EER [1]			3,00	2,98	2,68
Total EER (A 35 °C, W 23/18 °C)			2,48	3,68	3,29
SEER [2]			**4,07**	**4,84**	**4,77**
$\eta_{s,c}$ [2]		**%**	**160,0**	**190,5**	**187,2**
Potencia calorífica [3]		kW	61,2	80,8	101,9
Consumo [3]		kW	17,6	22,3	29,7
Total COP [3]			3,48	3,62	3,43
Potencia calorífica (A 7 °C, W 30/35 °C)		kW	62,7	83,2	104,8
Consumo (A 7 °C, W 30/35 °C)		kW	14,9	18,7	25,4
COP (A 7 °C, W 30/35 °C)			4,21	4,45	4,13
SCOP [4]			**4,32**	**4,13**	**4,49**
$\eta_{s,h}$ [4]		**%**	**169,6**	**162,0**	**176,5**
SCOP [5]			**3,72**	**3,56**	**3,87**
$\eta_{s,h}$ [5]		**%**	**145,9**	**139,4**	**151,7**
SCOP [6]			**3,41**	**3,25**	**3,55**
$\eta_{s,h}$ [6]		**%**	**133,3**	**127,1**	**138,8**
SCOP [7]			**3,00**	**2,88**	**3,15**
$\eta_{s,h}$ [7]		**%**	**118,1**	**112,2**	**123,1**
Clase de eficiencia energética (SCOP) [4]		**A+++ a D**	**A++**	**A++**	**A++**
Potencia sonora (STD)		dB(A)	79,0	80,0	81,0
Presión sonora a 10 m (STD) [8]		dB(A)	47,2	48,0	49,0

Datos provisionales

Características físicas

ECOi-W AQUA-G EVO 60-100 H - bomba de calor			**60**	**80**	**100**
Dimensiones	Altura x Ancho	mm	1998 x 1116	1998 x 1116	1998 x 1116
	Longitud sin/con depósito de agua	mm	2385	3385	3385
Peso (STD)		kg	572	906	950
Refrigerante y compresores					
Número de circuitos frigoríficos			1	1	1
Compresores	Número / tipo		1 / Scroll	2/ Scroll	2 / Scroll
Etapas de capacidad		%	25-100	25-100	25-100
Conexiones de agua					
Tipo de conexiones de agua			Victaulic®	Victaulic®	Victaulic®
Diámetro de salida/entrada de agua		Pulg.	2	2 ½	2 ½
Depósito de inercia (opcional)					
Volumen		l	No disponible	230	230

1) Conforme a la norma EN 14511-2013: temperatura de entrada/salida de agua fría: 12/7 °C, temperatura ambiente exterior de 35 °C TS. 2) Conforme a la norma EN 14825 y al REGLAMENTO (UE) n.º 2016/2281 DE LA COMISIÓN. 3) Conforme a la norma EN 14511-2013: temperatura de entrada/salida de agua caliente: 40/45 °C, temperatura ambiente exterior de 7 °C TS/6 °C TH. 4) Conforme a la norma EN 14825 y al REGLAMENTO (UE) n.º 813/2013 DE LA COMISIÓN. 5) Conforme a la norma EN 14825 y al REGLAMENTO (UE) n.º 813/2013 DE LA COMISIÓN: aplicación de temperatura intermedia. 6) Conforme a la norma EN 14825 y al REGLAMENTO (UE) n.º 813/2013 DE LA COMISIÓN: aplicación de temperatura media. 7) Conforme a la norma EN 14825 y al REGLAMENTO (UE) n.º 813/2013 DE LA COMISIÓN: aplicación de alta temperatura. 8) Los niveles de presión sonora se refieren a la norma ISO 3744 con forma de paralelepípedo.
* s: sin, c: con.

Accesorios y opciones
Válvula de seguridad de doble presión con dispositivo de conmutación
Tratamiento con epoxy o Blygold
Rejillas de protección para la enfriadora
Soportes amortiguadores de caucho/ amortiguadores de muelle

Accesorios y opciones
Funda del compresor (versión con nivel de ruido superbajo)
Caja acústica de la bomba (versión con nivel de ruido superbajo)
Condensador corrector del factor de potencia (para los tamaños 80-100)
Bomba variable

Accesorios y opciones
Interruptor de presión del agua
Válvula de cierre
Depósito de agua (para los tamaños 80-100)
Tuberías de conexión hidráulica
Medidor de energía
Caudalímetro
BACnet MSTP o BACnet IP

Datos provisionales

Accesorios suministrados sueltos
Filtro de agua
Kit de control remoto
Kit módem 4G
Un año de acceso a la nube con prepago
Tres años de acceso a la nube con prepago
Flusostato
Separador de agua/refrigerante

Accesorios suministrados sueltos
Colector de 3'' para configuración modular estándar (distancia de 60 cm)
Colector de 3'' para configuración modular ultracompacta (distancia de 5 cm)
Colector de 4'' para configuración modular estándar (distancia de 60 cm)
Colector de 4'' para configuración modular ultracompacta (distancia de 5 cm)
Kit de ACS que incluye una sonda de temperatura de agua y una válvula motorizada de 3 vías de 230 V

Datos provisionales

R290 REFRIGERANTE | ErP | SEER ALTO 5,19 | SCOP ALTO 4,59 | INVERTER | REFRIGERACIÓN POR AIRE | INTERCAMBIADOR DE CALOR DE PLACAS | COMPRESOR EN SCROLL INVERTER | ACS | COMMERCIAL SMART EDGE

Especificaciones sujetas a cambios sin previo aviso. Para obtener información detallada acerca de la ErP / el etiquetado energético, visita nuestras páginas www.aircon.panasonic.es o www.ptc.panasonic.eu.

ECOi-W AQUA 20-40 C/H/E · R410A

Enfriadoras aire-agua: solo frío, bombas de calor y unidades condensadoras.

Potencia frigorífica: 19,3 a 40,9 kW.
Potencia calorífica: 19,5 a 41,6 kW.



Límites operativos

Pendientes de confirmar con AC SELECT:
https://acselect.panasonic.eu/

Temperatura ambiente (solo frío, bomba de calor y unidad condensadora).

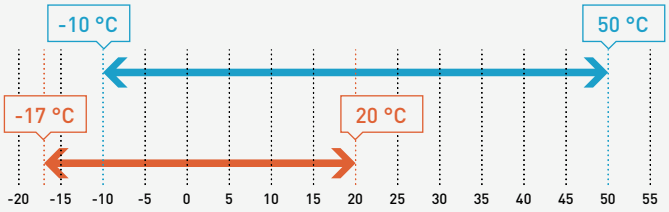

Temperatura de salida del agua (solo fríoy bomba de calor).

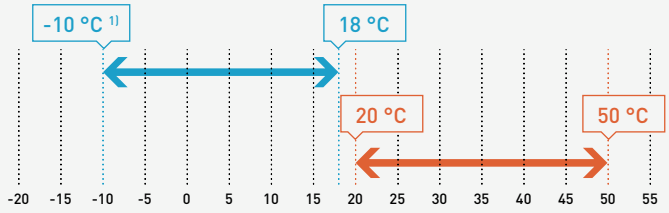

1) Con glicol, 5 °C sin glicol.

Visión global de la gama

- 3 versiones: C (solo frío) y H (bomba de calor) y E (unidad condensadora)
- SEER de hasta 4,59
- SCOP de hasta 3,40
- 5 tamaños
- 2 configuraciones: STD (estándar) y HPF (ventilador de alta presión)

Ventajas

- Muy altos rendimientos
- Unidades con bajo nivel de ruido
- Amplios límites operativos
- Fácil mantenimiento: excelente accesibilidad a los componentes internos
- Ocupa menos espacio
- Tecnología de desescarche inteligente: 1 desescarche cada 130 minutos para una temperatura de salida del agua constante con una temperatura del aire exterior muy baja (tipo H)
- Optimización para operación con carga parcial
- 100 % probado en fábrica

Equipo

- 1 circuito frigorífico con compresores tándem Scroll para una mayor eficiencia con carga parcial
- Intercambiador de calor de placas de acero inoxidable aislado con espuma sintética de celda cerrada
- Bobina aleteada del condensador fabricada con tubos de cobre escalonados y ampliados mecánicamente a aletas de aluminio; tratamiento con Bluefin para el tipo H
- Circuito hidráulico sin bomba (tipo C)/sin o con una bomba de velocidad fija (tipo H)
- Unidades con nivel de ruido muy bajo: caja acústica alrededor de los compresores
- Completo sistema de control integrado con un panel de control externo que muestra los parámetros de funcionamiento y las alarmas
- Protocolo de comunicación Modbus RTU de serie
- Modo nocturno para ahorros energéticos y menores niveles sonoros
- Doble punto de consigna de agua (tipo H)
- Control de la curva de compensación de agua
- Control de la temperatura de salida del agua y de retorno
- Filtro de agua e interruptor de caudal de agua
- Monitor de secuencia de fases
- Válvulas de corte de las líneas de succión y de líquido + un receptor de succión (tipo E)

Características técnicas

Suministro eléctrico	Tensión	V	400	400	400	400	400
	Fase		Trifásica	Trifásica	Trifásica	Trifásica	Trifásica
	Frecuencia	Hz	50	50	50	50	50
Tamaño			**20**	**25**	**30**	**35**	**40**
ECOi-W AQUA 20-40 C - solo frío			**P-AQAE0020CA**	**P-AQAE0025CA**	**P-AQAE0030CA**	**P-AQAE0035CA**	**P-AQAE0040CA**
Potencia frigorífica [1]		kW	19,2	24,3	27,1	36,7	39,0
Consumo [1]		kW	5,9	7,7	9,3	12,2	13,0
EER [1]			3,25	3,17	2,9	3,01	3,0
SEER [2] [3]			**4,78**	**4,38**	**4,43**	**4,43**	**4,48**
$\eta_{s,c}$ [2] [3]			**188**	**172**	**174**	**174**	**176**
Caudal nominal de agua (en el evaporador)		m^3/h	3,3	4,2	4,7	6,3	6,7
Potencia sonora (ventilador STD)		dB(A)	75	76	76	77	77
Presión sonora a 10 m (ventilador STD) [4]		dB(A)	42,8	43,8	43,8	44,8	44,8
ECOi-W AQUA 20-40 H - bomba de calor			**P-AQAE0020HA**	**P-AQAE0025HA**	**P-AQAE0030HA**	**P-AQAE0035HA**	**P-AQAE0040HA**
Potencia frigorífica [1]		kW	18,7	23,7	26,4	35,8	38,1
Consumo [1]		kW	5,9	7,7	9,4	12,3	13,1
EER [1]			3,15	3,07	2,81	2,92	2,92
SEER [2]			**4,68**	**4,31**	**4,28**	**4,25**	**4,33**
$\eta_{s,c}$ [2]			**184**	**169**	**168**	**167**	**170**
Caudal nominal de agua (en el evaporador)		m^3/h	3,3	4,3	4,6	6,2	6,4
Potencia calorífica [5]		kW	19,5	26,9	29,7	37,3	41,6
Consumo [5]		kW	6,1	9,3	9,9	13,2	13,5
COP [5]			3,19	2,90	2,99	2,82	3,08
COP [6]			3,84	3,90	3,90	3,91	3,67
SCOP [2] [7]			**3,50**	**3,38**	**3,45**	**3,50**	**3,50**
Clase de eficiencia energética [2] [7]		**A+++ a D**	**A+**	**A+**	**A+**	**A+**	**A+**
$\eta_{s,h}$ [2] [7]			**137**	**132**	**135**	**137**	**137**
Caudal nominal de agua (en el evaporador)		m^3/h	3,4	4,7	5,2	6,5	7,2
Potencia sonora (ventilador STD)		dB(A)	75	76	76	77	77
Presión sonora a 10 m (ventilador STD) [4]		dB(A)	42,8	43,8	43,8	44,8	44,8
ECOi-W AQUA 25-40 E - unidad condensadora			**—**	**P-AQAE0025EA**	**P-AQAE0030EA**	**P-AQAE0035EA**	**P-AQAE0040EA**
Potencia frigorífica [8]		kW	—	32,4	33,7	43,1	44,8
Consumo [8]		kW	—	10,0	10,7	14,9	15,0
EER [8]			—	3,24	3,15	2,90	2,99
Potencia sonora		dB(A)	—	75	75	76	76

Características físicas

ECOi-W AQUA 20-40 C/H - solo frío / bomba de calor			**20**	**25**	**30**	**35**	**40**
Dimensiones	Altura (STD / HPF)	mm	1983 / 2025	1983 / 2025	1983 / 2025	1983 / 2025	1983 / 2025
	Anchura sin/con depósito de agua	mm	1000 / 1507	1000 / 1507	1000 / 1507	1000 / 1507	1000 / 1507
	Longitud	mm	1000	1000	1000	1000	1000
Peso sin/con depósito de agua - 1 bomba		kg	285 / 450	295 / 460	325 / 490	335 / 500	335 / 500
Conexiones de agua							
Tipo de conexiones de agua (evaporador)			Rosca macho de gas BSPP ISO 228	Rosca macho de gas BSPP ISO 228	Rosca macho de gas BSPP ISO 228	Rosca macho de gas BSPP ISO 228	Rosca macho de gas BSPP ISO 228
Diámetro de salida/entrada de agua		Pulg.	1 ½	1 ½	1 ½	1 ½	1 ½
ECOi-W AQUA 25-40 E - unidad condensadora			**—**	**25**	**30**	**35**	**40**
Dimensiones	Al x An x Pr	mm	—	1983 x 1000 x 1000	1983 x 1000 x 1000	1983 x 1000 x 1000	1983 x 1000 x 1000
Peso		kg	—	260	270	280	280
Conexiones de refrigeración							
Línea de líquido / succión		Pulg.	— / —	⅝ / 1 ⅛	⅝ / 1 ⅛	⅝ / 1 ⅛	⅝ / 1 ⅛

1) Conforme a la norma EN 14511-2013: temperatura de entrada/salida de agua fría: 12/7 °C, temperatura ambiente exterior de 35 °C TS. 2) Conforme a la norma EN 14825. 3) Conforme a la norma ErP: se ajusta al REGLAMENTO (UE) n.º 2016/2281 DE LA COMISIÓN. 4) Los niveles de presión sonora se refieren a la norma ISO 3744 con forma de paralelepípedo. 5) Conforme a la norma EN 14511-2013: temperatura de entrada/salida de agua caliente: 40/45 °C, temperatura ambiente exterior de 7 °C TS/6 °C TH. 6) Conforme a la norma EN 14511-2013: temperatura de entrada/salida de agua caliente: 30/35 °C, temperatura ambiente exterior de 7 °C TS/6 °C TH. 7) Conforme a la norma ErP: se ajusta al REGLAMENTO (UE) n.º 813/2013 DE LA COMISIÓN. 8) Los datos se refieren a una temperatura del agua refrigerada de salida de 7 °C y una temperatura del aire del condensador de 35 °C.
* s: sin, c: con.

Accesorios y opciones
Soportes amortiguadores de caucho/amortiguadores de muelle
BACnet IP o BACnet MSTP
Control de la velocidad del ventilador
Tratamiento con Blygold de la bobina aleteada (bajo pedido) o epoxy

Accesorios y opciones
Ventilador de alta presión (HPF)
Modbus TCP/IP
Rejilla de protección para bobina exterior
Paquete nórdico (solo tipo H)
Válvulas de cierre
Arranque suave

Accesorios y opciones
Bombas de velocidad variable o fija*
Interruptor de presión del agua
Depósito de agua de 100 l
Sin neutro (bajo solicitud)

* No disponible con ECOi-W AQUA C y ECOi-W AQUA H 20-30 debido al cumplimiento con el diseño ecológico.

Accesorios suministrados sueltos	
P-375281	SRC - minicontrolador BMS
P-372061	Teclado remoto
P-372615	Kit módem 4G

Accesorios suministrados sueltos	
SVC-HYD-COMM-CLD1	Un año de acceso a la nube con prepago
SVC-HYD-COMM-CLD3	Tres años de acceso a la nube con prepago
P-378016	Kit de soportes antivibración de caucho

ErP ✔ | SEER ALTO 4,59 | SCOP ALTO 3,40 | REFRIGERACIÓN POR AIRE | INTERCAMBIADOR DE CALOR DE PLACAS | COMPRESOR EN SCROLL | SUPERSILENCIOSO | MUY ALTO RENDIMIENTO

EUROVENT CERTIFIED PERFORMANCE www.eurovent-certification.com

Especificaciones sujetas a cambios sin previo aviso. Para obtener información detallada acerca de la ErP / el etiquetado energético, visita nuestras páginas www.aircon.panasonic.es o www.ptc.panasonic.eu.

ECOi-W AQUA-Z EVO 40-50 H · R32

Enfriadoras aire-agua: bombas de calor.

Potencia frigorífica: 41 a 48 kW.
Potencia calorífica: 42 a 49 kW.

R32
REFRIGERANTE



Límites operativos

Pendientes de confirmar con AC SELECT:
https://acselect.panasonic.eu/

Temperatura ambiente.

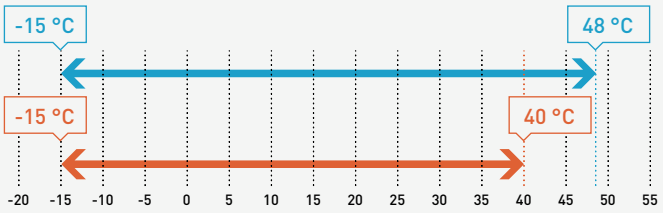

Temperatura de salida del agua.

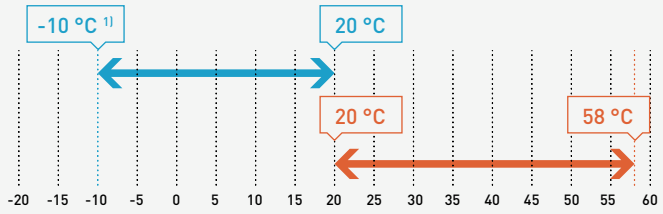

Límites de funcionamiento a velocidad nominal.
1) Por debajo de 5 °C, se requiere glicol.

Visión global de la gama

- 1 versión: H (bomba de calor)
- 2 tamaños
- 2 opciones acústicas: STD (estándar) y S (ruido superbajo)

Ventajas

- Refrigerante R32 de bajo potencial de calentamiento atmosférico (PCA = 675)
- Compresor accionado por tecnología Inverter
- Muy alto rendimiento (SEER de hasta 5,65 y SCOP de hasta 4,52)
- Bajo consumo energético
- Mayores límites operativos (temperatura del agua de salida de 58 °C con temperatura del aire exterior de 40 °C)
- Chasis compacto
- Funcionamiento muy silencioso
- Configuración en cascada mediante gestión de unidades principales y secundarias: hasta 8 unidades
- Apta para la red eléctrica inteligente (SG)
- Carga de refrigerante muy baja
- Paneles extraíbles para una gran accesibilidad a los componentes internos

Equipo

- Un circuito frigorífico que incorpora compresores en scroll con tecnología Inverter, optimizando la eficiencia en carga parcial
- Ventilador EC
- Intercambiador de calor de placas de acero inoxidable aislado con espuma sintética de celda cerrada
- Bobina aleteada del condensador fabricada con tubos de cobre escalonados y ampliados mecánicamente a aletas de aluminio; tratamiento con Bluefin
- Circuito hidráulico sin bomba
- Completo sistema de control integrado con un panel de control externo que muestra los parámetros de funcionamiento y las alarmas
- Modbus RTU, Modbus TCP/IP
- Modo reducido para conseguir ahorro energético y niveles sonoros bajos
- Válvula de expansión electrónica
- Control de la temperatura del agua de salida o de retorno
- Interruptor externo (frío/calor, encendido/apagado, modo reducido)
- Filtro de agua e interruptor de presión diferencial
- Monitor de secuencia de fases
- Sin neutro
- Función ACS disponible en el controlador con sonda de agua caliente sanitaria y válvula de tres vías disponibles de forma opcional

Características técnicas

Suministro eléctrico	Tensión	V	400	400
	Fase		Trifásica	Trifásica
	Frecuencia	Hz	50	50
Tamaño			**40**	**50**
ECOi-W AQUA-Z EVO 40-50 H Ventilador EC - bomba de calor			**P-AQAVZ0040HA**	**P-AQAVZ0050HA**
Potencia frigorífica [1]		kW	41,0	48,2
Consumo [1]		kW	12,8	15,1
EER [1]			3,20	3,19
SEER [2]			**5,59**	**5,65**
$\eta_{s,c}$ [2]		**%**	**221**	**223**
Potencia calorífica [3]		kW	41,5	48,5
Consumo [3]		kW	13,4	16,2
COP [3]			3,10	2,99
SCOP [4]			**4,22**	**4,52**
$\eta_{s,h}$ [4]			**166**	**178**
Clase de eficiencia energética (SCOP) [4]		**A+++ a D**	**A+++**	**A+++**
Potencia sonora (STD / S)		dB(A)	79,5 / 78,5	80,5 / 79,5
Presión sonora a 10 m (STD / S) [5]		dB(A)	47,8 / 46,8	48,8 / 47,8

Características físicas

ECOi-W AQUA-Z EVO 40-50 H Ventilador EC - bomba de calor			**40**	**50**
Dimensiones	Altura	mm	1732	1732
	Longitud sin/con depósito de agua	mm	2209 / 2913 [6]	2209 / 2913 [6]
	Ancho	mm	1100	1100
Peso		kg	348	368
Refrigerante y compresores				
Número de circuitos frigoríficos			1	1
Refrigerante (R32)		kg	5	6
GWP [7]		CO_2 eq.	675	675
Compresores	Número / tipo		1 / Scroll Inverter	1 / Scroll Inverter
Etapas de capacidad		%	0-100	0-100
Conexiones de agua				
Tipo de conexiones de agua			Rosca macho de gas	Rosca macho de gas
Diámetro de salida/entrada de agua		Pulg.	1 ¼	1 ¼
Depósito de inercia (opcional)				
Volumen		l	200	200

1) Conforme a la norma EN 14511-2013: temperatura de entrada/salida de agua fría: 12/7 °C, temperatura ambiente exterior de 35 °C TS. 2) Conforme a la norma EN 14825 y al REGLAMENTO (UE) n.º 2016/2281 DE LA COMISIÓN. 3) Conforme a la norma EN 14511-2013: temperatura de entrada/salida de agua caliente: 40/45 °C, temperatura ambiente exterior de 7 °C TS/6 °C TH. 4) Conforme a la norma EN 14825 y al REGLAMENTO (UE) n.º 813/2013 DE LA COMISIÓN, para aplicaciones a baja temperatura. 5) Los niveles de presión sonora se refieren a la norma ISO 3744 con forma de paralelepípedo. 6) El depósito es externo al chasis de la unidad. 7) Conforme al Sexto Informe de Evaluación (AR6) adoptado por el Grupo Intergubernamental de Expertos sobre el Cambio Climático (IPCC).
* s: sin, c: con.

Accesorios y opciones
BACnet MSTP o BACnet IP
Medidor de energía para consumo energético
Protectores de serpentín
Aislamiento del compresor
Bombas de velocidad variable
Filtro de agua
Interruptor de caudal de agua

Accesorios y opciones
Depósito de agua
Aletas y tubo de aluminio/cobre con epoxy
Soporte antivibración de caucho
Muelle antivibración
Kit de interruptor de caudal de agua
Interruptor de presión del agua
Válvulas de cierre

Accesorios suministrados sueltos	
P-364735	Kit de control remoto

Accesorios suministrados sueltos	
P-3721027	Kit ACS

ErP | SEER ALTO 5,65 | SCOP ALTO 4,52 | INVERTER | REFRIGERACIÓN POR AIRE | INTERCAMBIADOR DE CALOR DE PLACAS | COMPRESOR EN SCROLL INVERTER | ACS | COMMERCIAL SMART EDGE

EUROVENT CERTIFIED PERFORMANCE www.eurovent-certification.com

Especificaciones sujetas a cambios sin previo aviso. Para obtener información detallada acerca de la ErP / el etiquetado energético, visita nuestras páginas www.aircon.panasonic.es o www.ptc.panasonic.eu.

ECOi-W AQUA-Z 50-170 C/H · R32

Enfriadoras aire-agua: solo frío y bombas de calor.

R32
REFRIGERANTE

Potencia frigorífica: 51,6 a 173,0 kW.
Potencia calorífica: 51,7 a 180,0 kW.



Límites operativos

Pendientes de confirmar con AC SELECT:
https://acselect.panasonic.eu/

Temperatura ambiente.

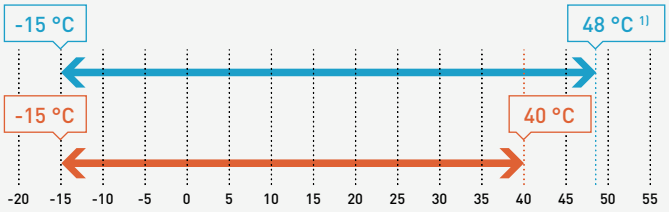

Temperatura de salida del agua.

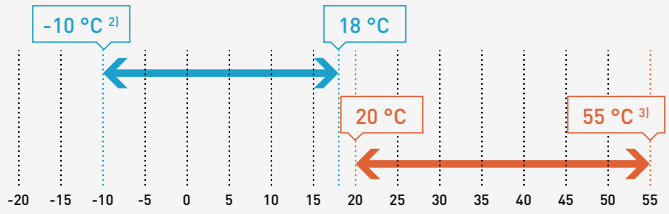

1) 47 °C para tamaños 150 - 170.
2) Con glicol, 5 °C sin glicol.
3) 53 °C para tamaños 150 - 170.

Visión global de la gama

- 2 versiones: C (solo frío) y H (bomba de calor)
- 10 tamaños
- SEER de hasta 4,88 (STD AC) / 5,31 (STD EC)
- SCOP de hasta 3,72 (STD AC) / 4,10 (STD EC)
- 2 configuraciones: STD (estándar) y HPF (ventilador de alta presión)
- 2 tipos de ventilador: AC (ventilador estándar) y EC (ventilador de alta eficiencia)
- 2 opciones acústicas: STD (estándar) y S (ruido muy bajo)

Ventajas

- Unidades sostenibles: refrigerante R32 (PCA = 675)
- Muy alta eficiencia
- Amplios límites operativos
- Ocupa poco espacio: uno de los que menos espacio ocupa del mercado con solo 2,53 m² para tamaños 50 - 130 y 4,36 m² para tamaños 150 - 170
- Niveles sonoros reducidos: versión S (ruido muy bajo) con ventilador EC y aislamiento acústico para el compresor
- Sistema de control avanzado
- Fácil mantenimiento: excelente accesibilidad a los componentes internos
- Controlador en cascada disponible para la utilización de varios sistemas
- Apto para la red eléctrica inteligente (SG)
- 100 % probado en fábrica

Equipo

- 1 circuito frigorífico con compresores tándem Scroll para una mayor eficiencia con carga parcial
- Intercambiador de calor de placas de acero inoxidable aislado con espuma sintética de celda cerrada
- Bobina aleteada del condensador fabricada con tubos de cobre escalonados y ampliados mecánicamente a aletas de aluminio; tratamiento con Bluefin para el tipo H
- Circuito hidráulico sin bomba
- Completo sistema de control integrado con un panel de control externo que muestra los parámetros de funcionamiento y las alarmas
- Modbus RTU, Modbus TCP/IP, BACnet MSTP o BACnet IP
- Modo nocturno para ahorros energéticos y menores niveles sonoros
- Válvula de expansión electrónica
- Control de la curva de compensación de agua
- Control de la temperatura de salida del agua y de retorno
- Interruptor externo (frío/calor, modo noche, desconexión de carga)
- Filtro de agua e interruptor de caudal de agua
- Monitor de secuencia de fases
- Sin neutro

Características técnicas

Suministro eléctrico	Tensión	V	400	400	400	400	400	400	400	400	400	400
	Fase							Trifásica				
	Frecuencia	Hz	50	50	50	50	50	50	50	50	50	50
Tamaño			**50**	**60**	**70**	**75**	**85**	**100**	**115**	**130**	**150**	**170**
ECOi-W AQUA-Z 50-170 C - solo frío	**P-AQAZ****CA**		**0050**	**0060**	**0070**	**0075**	**0085**	**0100**	**0115**	**0130**	**0150**	**0170**
Potencia frigorífica [1]		kW	51,6	57,6	69,7	78,2	82,8	100	116	126	154	173
Consumo [1]		kW	16,5	19,6	22,4	24	26,8	31,4	37,4	42,3	47,4	55,7
EER (STD AC / STD EC) *[1]			3,13/3,25	2,94/3,03	3,11/3,29	3,26/3,41	3,09/3,23	3,18/3,30	3,10/3,20	2,98/3,07	3,25/3,38	3,11/3,20
SEER (STD AC / STD EC) *[2] [3]			**4,60/5,05**	**4,59/5,02**	**4,61/5,31**	**4,72/5,29**	**4,45/4,96**	**4,88/5,19**	**4,59/5,01**	**4,43/4,71**	**4,70/5,22**	**4,68/5,16**
$\eta_{s,c}$ (STD AC / STD EC) *[2] [3]			**180,9 / 198,9**	**180,5 / 197,8**	**181,3 / 209,6**	**185,6 / 208,7**	**175,0 / 195,6**	**192,3 / 204,9**	**180,5 / 197,3**	**174,2 / 185,6**	**184,8 / 205,6**	**184,2 / 203,2**
Caudal nominal de agua (en el evaporador)		m³/h	9,2	10,6	12,2	13,2	14,7	17,9	21,1	23,5	27,2	30,7
Potencia sonora (STD AC / S) *		dB(A)	83 / 81	84 / 81	81 / 78	81 / 78	84 / 82	86 / 83	87 / 84	87 / 84	89 / 86	91 / 88
Presión sonora a 10 m (STD AC / S) *[4]		dB(A)	51 / 49	52 / 49	50 / 47	49 / 46	52 / 50	54 / 51	55 / 52	55 / 53	57 / 54	59 / 56
ECOi-W AQUA-Z 50-170 H - bomba de calor	**P-AQAZ****HA**		**0050**	**0060**	**0070**	**0075**	**0085**	**0100**	**0115**	**0130**	**0150**	**0170**
Potencia frigorífica [1]			51,1	57	69	77,4	82	99,3	115	125	152	170
Consumo [1]			16,7	19,8	22,6	24,3	27,1	31,8	37,7	42,7	47,9	57,1
EER (STD AC / STD EC) *[1]			3,06/3,17	2,88/2,97	3,05/3,22	3,19/3,35	3,03/3,17	3,12/3,25	3,05/3,14	2,93/3,00	3,17/3,30	2,98/3,07
EER (STD AC / STD EC) *[5]			3,53/3,67	3,40/3,50	3,57/3,64	3,78/3,96	3,52/3,66	3,63/3,76	3,51/3,54	3,39/3,50	3,63/3,76	3,39/3,56
SEER (STD AC / STD EC) *[2]			**4,46/4,83**	**4,42/4,50**	**4,51/5,04**	**4,61/4,99**	**4,33/4,80**	**4,77/4,93**	**4,44/4,82**	**4,23/4,51**	**4,59/5,04**	**4,49/4,92**
$\eta_{s,c}$ (STD AC / STD EC) *[2]			**175,2 / 190,2**	**173,6 / 176,9**	**177,5 / 198,8**	**181,5 / 196,7**	**170,3 / 188,9**	**187,7 / 194,1**	**174,6 / 190,0**	**166 / 177,2**	**180,5 / 198,7**	**176,6 / 193,8**
Caudal nominal de agua (en el evaporador)		m³/h	8,7	10,6	12,2	13,2	14,7	17,9	21,1	23,5	27,2	30,7
Potencia calorífica [6]		kW	51,7	59,7	71,8	78,5	86,5	107,6	122,3	137,5	159,1	180,1
Consumo [6]		kW	17,1	19,9	22,9	25,0	28,0	33,6	38,2	42,4	49,8	56,2
COP (STD AC / STD EC) *[6]			3,01/3,27	2,99/3,21	3,13/3,43	3,13/3,19	3,08/3,30	3,20/3,45	3,20/3,42	3,24/3,42	3,19/3,48	3,20/3,40
COP (STD AC / STD EC) *[7]			3,81/4,00	3,80/3,92	3,92/4,21	3,91/4,16	3,92/4,16	3,99/4,19	4,10/4,26	4,04/4,12	4,07/4,31	4,02/4,16
SCOP (STD AC / STD EC) *[2] [8]			**3,53/3,90**	**3,54/3,94**	**3,47/3,71**	**3,65/3,80**	**3,60/4,02**	**3,64/4,10**	**3,66/4,02**	**3,72/3,97**	**3,57/4,04**	**3,60/3,95**
Clase de eficiencia energética (STD AC / STD EC) *[2] [7]	**A+++ a D**		**A+ / A+**	**A+ / A+**	**A+ / A++**	**A+ / A++**	**A+ / A++**	**— / —**	**— / —**	**— / —**	**— / —**	**— / —**
$\eta_{s,h}$ (STD AC / STD EC) *[2] [7]			**138,0 / 152,8**	**138,5 / 154,5**	**135,6 / 145,3**	**143,2 / 148,8**	**141,2 / 157,8**	**142,5 / 160,9**	**143,2 / 157,9**	**145,7 / 155,9**	**139,9 / 158,4**	**140,9 / 155,2**
Caudal nominal de agua (en el evaporador)		m³/h	9,3	10,7	12,5	13,9	15,0	18,3	21,5	23,9	27,5	31,7
Potencia sonora (STD AC / S) *		dB(A)	83 / 81	84 / 81	81 / 78	81 / 78	84 / 82	86 / 83	87 / 84	87 / 84	89 / 86	91 / 88
Presión sonora a 10 m (STD AC / S) *[4]		dB(A)	51 / 49	52 / 49	50 / 47	50 / 46	52 / 50	54 / 51	55 / 52	56 / 53	57 / 54	59 / 56

Características físicas

ECOi-W AQUA-Z 50-170 C/H - solo frío / bomba de calor			**50**	**60**	**70**	**75**	**85**	**100**	**115**	**130**	**150**	**170**
Dimensiones	Altura (STD / EC/HPF)	mm	1986/2034	1986/2034	1986/2034	1986/2034	2286/2334	2286/2334	2286/2334	2286/2334	2285/2333	2285/2333
	Ancho	mm	1160	1160	1160	1160	1160	1160	1160	1160	1151	1151
	Anchura / Longitud (sin depósito de agua)	mm	2180	2180	2180	2180	2180	2180	2180	2180	3789	3789
Peso sin depósito de agua - 1 bomba		kg	527	547	621	637	701	731	813	815	1265	1279
Conexiones de agua												
Tipo de conexiones de agua (evaporador)			Rosca macho de gas BSPP ISO 228	Rosca macho de gas BSPP ISO 228	Rosca macho de gas BSPP ISO 228	Rosca macho de gas BSPP ISO 228	Rosca macho de gas BSPP ISO 228	Rosca macho de gas BSPP ISO 228	Rosca macho de gas BSPP ISO 228	Rosca macho de gas BSPP ISO 228	Rosca macho de gas BSPP ISO 228	Rosca macho de gas BSPP ISO 228
Diámetro de salida/entrada de agua		Pulg.	2	2	2	2	2 ½	2 ½	2 ½	2 ½	2 ½	2 ½

1) Conforme a la norma EN 14511-2018: temperatura de entrada/salida de agua fría: 12/7 °C, temperatura ambiente exterior de 35 °C TS. 2) Conforme a la norma EN 14825. 3) Conforme a la norma ErP: se ajusta al REGLAMENTO (UE) n.º 2016/2281 DE LA COMISIÓN. 4) Los niveles de presión sonora se refieren a la norma ISO 3744 con forma de paralelepípedo. 5) Conforme a la norma EN 14511-2018: temperatura de entrada/salida de agua fría: 23/18 °C, temperatura ambiente exterior de 35 °C TS. 6) Conforme a la norma EN 14511-2018: temperatura de entrada/salida de agua caliente: 40/45 °C, temperatura ambiente exterior de 7 °C TS/6 °C TH. 7) Conforme a la norma EN 14511-2018: temperatura de entrada/salida de agua caliente: 30/35 °C, temperatura ambiente exterior de 7 °C TS/6 °C TH. 8) Conforme a la norma ErP: se ajusta al REGLAMENTO (UE) n.º 813/2013 DE LA COMISIÓN.
*** STD AC: versión estándar con ventilador AC; STD EC: versión estándar con ventilador conmutado electrónicamente de alta eficiencia; S: versión con nivel de ruido muy bajo y ventilador conmutado electrónicamente de alta eficiencia + aislamiento acústico para el compresor.**

Accesorios y opciones
Soportes amortiguadores de caucho/amortiguadores de muelle *
Aislamiento para el compresor (de serie en las versiones S)
Intercambiador para recuperación de calor
Resistencia eléctrica para depósito de agua
Tubos y bobina de cobre/aluminio con tratamiento epoxy / Blygold

Accesorios y opciones
Ventilador EC de alta eficiencia
Ventilador de alta presión (HPF)
Rejilla de protección para bobina exterior
Condensadores de factor de corrección de potencia
Manómetros para refrigerante AP/BP
Válvulas de cierre
Arranque suave
Bombas de velocidad variable

Accesorios y opciones
Interruptor de presión del agua *
Depósito de agua de 300 l
Sin neutro
Communication protocols: Modbus RTU (Std.), Modbus TCP/IP, BACnet MSTP, BACnet IP

*** Accesorios instalados en campo/obra. Los otros accesorios vienen instalados desde fábrica.**

Accesorios suministrados sueltos	
P-375281	SRC - minicontrolador BMS
P-586595	Controlador en cascada
P-372061	Teclado remoto

Accesorios suministrados sueltos	
P-372615	Kit módem 4G
SVC-HYD-COMM-CLD1	Un año de acceso a la nube con prepago
SVC-HYD-COMM-CLD3	Tres años de acceso a la nube con prepago

R32 REFRIGERANTE | ErP | SEER ALTO 5,22 | SCOP ALTO 4,10 | REFRIGERACIÓN POR AIRE | INTERCAMBIADOR DE CALOR DE PLACAS | COMPRESOR EN SCROLL | SUPERSILENCIOSO | MUY ALTO RENDIMIENTO | COMMERCIAL SMART EDGE

EUROVENT CERTIFIED PERFORMANCE www.eurovent-certification.com

Especificaciones sujetas a cambios sin previo aviso. Para obtener información detallada acerca de la ErP / el etiquetado energético, visita nuestras páginas www.aircon.panasonic.es o www.ptc.panasonic.eu.

ECOi-W AQUA-Z DC 150-380 C/H · R32

Enfriadoras aire-agua: solo frío y bombas de calor.

R32 REFRIGERANTE

Potencia frigorífica: 151 a 377 kW (unidades simples). NUEVO Hasta 754 kW (unidades twin).
Potencia calorífica: 154 a 384 kW (unidades simples). NUEVO Hasta 768 kW (unidades twin).



Límites operativos

Pendientes de confirmar con AC SELECT:
https://acselect.panasonic.eu/

Temperatura ambiente.

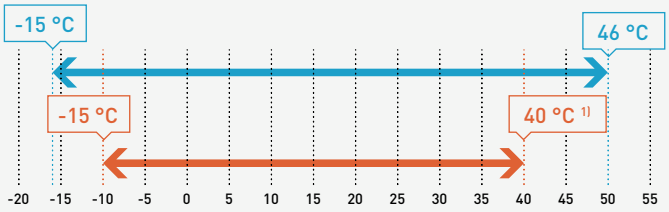

Temperatura de salida del agua.

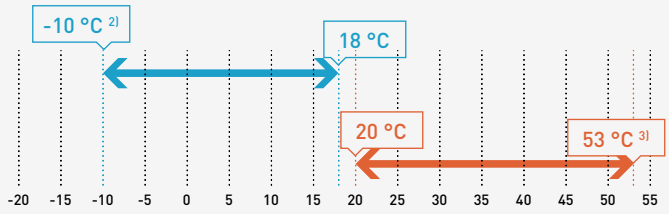

1) Con ventiladores EC. 2) Con glicol, 5 °C sin glicol. 3) 55 °C para tamaños 150 - 170.

Visión global de la gama

- 2 versiones: C (solo frío) y H (bomba de calor)
- **NUEVO** Configuraciones individuales y twin (disposición enfrentada)
- Unidad individual: Diez tamaños para la versión C y 13 tamaños para la versión H en 3 chasis diferentes
- SEER de hasta 4,93 (STD AC)/5,23 (STD EC)
- SCOP de hasta 3,90 (STD AC)/4,00 (STD EC)
- 2 configuraciones: STD (estándar) y HPF (ventilador de alta presión)
- 2 tipos de ventilador: AC (ventilador estándar) y EC (ventilador de alta eficiencia)
- 2 opciones acústicas: STD (estándar) y S (ruido muy bajo)

Ventajas

- Unidades sostenibles: refrigerante R32 (PCA = 675)
- Unidades de doble circuito capaces de funcionar a carga parcial desde aproximadamente el 20 % de la capacidad total
- Muy alta eficiencia
- Amplios límites operativos
- Niveles sonoros reducidos: versión S (ruido muy bajo)con ventilador EC y aislamiento acústico para el compresor para tamaños 150 - 170, caja para el compresor adicional para tamaños 190 - 380
- Lógica de control avanzada
- Fácil mantenimiento: excelente accesibilidad a los componentes internos
- Configuración en cascada disponible para el funcionamiento multisistema con aumento de capacidad de hasta 3040 kW (para unidad simple)
- Apto para la red eléctrica inteligente (SG)
- 100 % probado en fábrica

Equipamiento para unidades individuales

- 2 circuitos frigoríficos con compresores tándem en Scroll para una mayor eficiencia con carga parcial
- Intercambiador de calor de placas de acero inoxidable aislado con espuma sintética de celda cerrada
- Baterías de microcanal solo para la versión C (tamaños 190-380)
- Tubos y bobina aleteada del condensador fabricada con tubos de cobre escalonados y ampliados mecánicamente a aletas de aluminio; tratamiento con Bluefin para el tipo H
- Circuito hidráulico sin bomba
- Completo sistema de control integrado con un panel de control externo que muestra los parámetros de funcionamiento y las alarmas
- Modbus RTU, Modbus TCP/IP, BACnet MSTP o BACnet IP
- Entrada digital para el modo nocturno, modo de demanda o modo eco para ahorros energéticos y menores niveles sonoros
- Válvula de expansión electrónica
- Control de la curva de compensación de agua
- Control de la temperatura de salida del agua y de retorno
- Interruptor de caudal de agua (tamaños 150 - 170)
- Interruptor de presión diferencial (tamaños 190 - 380)
- Monitor de secuencia de fases
- Disyuntor automático
- Sin neutro

NUEVO Equipamiento para unidades twin

Además del equipamiento para unidades individuales:

- Conexión mecánica, hidráulica (sin bomba) y de control, como un único chasis

Características técnicas – Unidades simples

Suministro eléctrico												
	Tensión	V	400	400	400	400	400	400	400	400	400	400
	Fase		Trifásica									
	Frecuencia	Hz	50	50	50	50	50	50	50	50	50	50
Tamaño			**150**	**170**	**190**	**210**	**230**	**260**	**290**	**320**	**350**	**380**
ECOi-W AQUA-Z DC 150-380 C - solo frío	**P-AQADZ****CB**		**STD AC/EC**	**STD AC/EC**	**STD AC/EC**	**STD AC/EC**	**STD AC/EC**	**STD AC/EC**	**STD AC/EC**	**STD AC/EC**	**STD AC/EC**	**STD AC/EC**
Potencia frigorífica [1]		kW	151,0/151,0	170,0/170,0	189,0/189,0	212,0/214,0	229,0/229,0	260,0/260,0	307,0/307,0	326,0/325,0	346,0/347,0	377,0/377,0
Consumo [1]		kW	49,7/49,0	56,7/55,9	59,4/57,3	69,1/66,5	75,1/72,7	90,0/87,8	95,9/92,5	104,2/100,0	112,0/108,1	126,9/122,8
EER [1]			3,04/3,08	3,00/3,04	3,18/3,30	3,07/3,22	3,05/3,15	2,89/2,96	3,20/3,32	3,13/3,25	3,09/3,21	3,00/3,10
SEER [2]			**4,93/5,20**	**4,90/5,15**	**4,68/5,23**	**4,62/5,20**	**4,48/4,90**	**4,40/4,79**	**4,63/5,13**	**4,33/5,12**	**4,43/4,79**	**4,35/4,80**
$\eta_{s,c}$ [2]		**%**	**194,0/204,0**	**192,8/203,0**	**184,3/206,1**	**181,8/204,8**	**176,3/192,9**	**173,1/188,4**	**182,0/202,2**	**170,0/188,8**	**174,2/188,5**	**171,0/188,8**
Potencia frigorífica (A 35 °C, W 23/18 °C)		kW	191,0/193,0	213,0/217,0	242,0/243,0	269,0/271,0	294,0/295,0	331,0/339,7	389,0/390,0	415,0/412,0	442,0/444,0	483,0/484,0
Consumo (A 35 °C, W 23/18 °C)		kW	53,8/52,7	62,1/61,2	64,2/61,3	74,5/71,6	82,9/79,9	98,2/96,8	103,0/99,4	112,0/109,0	123,0/119,0	139,0/136,0
Caudal de agua		m³/h	26,0/25,9	29,2/29,2	32,5/32,5	36,5/36,8	39,4/39,4	44,7/44,7	52,8/52,8	56,1/55,9	59,5/59,7	64,8/64,8
Potencia sonora (STD) [5]		dB(A)	89,6/89,0	90,4/89,9	91,1/90,9	91,5/1,3	92,0/91,9	92,4/92,3	93,3/93,1	94,3/94,2	95,2/95,1	95,4/95,3
Presión sonora (STD)		dB(A)	57,5/56,9	58,3/57,8	59,0/58,8	59,4/59,2	59,9/59,8	60,3/60,2	61,1/60,9	62,1/62,0	63,0/62,9	63,2/63,1
Potencia sonora (S) [5]		dB(A)	—/85,0	—/85,4	—/87,2	—/87,4	—/87,6	—/87,8	—/88,6	—/89,7	—/90,1	—/90,3
Presión sonora (S)		dB(A)	—/52,9	—/53,3	—/55,1	—/55,3	—/55,5	—/55,7	—/56,4	—/57,5	—/57,9	—/58,1

Tamaño			**150**	**170**	**190**	**210**	**220**	**230**	**260**	**270**	**290**	**300**	**320**	**350**	**380**
ECOi-W AQUA-Z DC 150-380 H - bomba de calor	**P-AQADZ****HB**		**STD AC/EC**	**STD AC/EC**	**STD AC/EC**	**STD AC/EC**	**STD EC**	**STD AC/EC**	**STD AC/EC**	**STD EC**	**STD AC/EC**	**STD EC**	**STD AC/EC**	**STD AC/EC**	**STD AC/EC**
Potencia frigorífica [1]		kW	150,0/150,0	167,0/167,0	184,0/183,0	204,0/204,0	208,0	224,0/224,0	251,0/251,0	265,0	291,1/289,3	295,0	307,7/310,7	330,0/331,0	364,0/364,3
Consumo [1]		kW	49,7/49,0	56,6/55,9	62,0/59,6	72,1/69,9	67,3	76,7/74,4	93,0/90,6	83,1	101,3/96,6	93,1	107,5/103,3	114,2/110,0	131,7/128,1
Total EER [1]			3,02/3,06	2,95/2,99	2,97/3,07	2,83/2,92	3,09	2,92/3,01	2,7/2,77	3,19	2,87/2,99	3,17	2,86/3,00	2,89/3,01	2,76/2,84
Total EER (A 35 °C, W 23/18 °C)			3,53/3,60	3,41/3,51	3,41/3,58	3,22/3,37	3,63	3,45/3,60	3,12/3,18	3,83	3,32/3,46	3,72	3,31/3,52	3,32/3,52	3,16/3,30
SEER [2]			**4,75/5,03**	**4,71/4,97**	**4,45/4,94**	**4,39/4,82**	**5,03**	**4,34/4,71**	**4,21/4,55**	**5,01**	**4,34/4,83**	**5,01**	**4,33/4,89**	**4,40/4,79**	**4,34/4,65**
$\eta_{s,c}$ [2]		**%**	**187,1/198,1**	**185,3/195,7**	**175,2/194,6**	**172,5/189,6**	**198,0**	**170,6/185,5**	**165,5/179,1**	**197,5**	**170,4/190,1**	**197,3**	**170,0/192,4**	**172,9/188,5**	**170,5/182,9**
Caudal de agua		m³/h	25,8/25,8	28,7/28,7	31,6/31,5	35,1/35,1	35,8	38,5/38,5	43,2/43,2	45,6	50,1/49,8	50,7	52,9/53,4	56,8/56,9	62,6/62,7
Potencia calorífica [3]		kW	154,0/154,0	178,0/179,0	190,0/190,0	201,0/201,0	219,0	241,0/241,0	256,9/258,5	288,0	285,6/284,8	312,0	301,3/316,5	337,0/340,0	384,0/384,5
Consumo [3]		kW	48,8/48,2	54,9/54,4	61,3/58,6	68,5/65,9	67,0	75,4/72,0	87,6/85,0	88,3	97,5/93,2	94,6	103,2/100,1	111,0/107,0	128/122,4
Total COP [3]			3,16/3,20	3,24/3,29	3,10/3,24	2,93/3,05	3,27	3,20/3,35	2,93/3,04	3,26	2,93/3,05	3,30	2,92/3,16	3,04/3,18	3,00/3,14
Total COP (A 7 °C, W 30/35 °C)			3,67/3,82	3,98/4,04	3,57/3,80	3,43/3,59	4,01	3,86/4,04	3,56/3,68	4,00	3,47/3,61	3,86	3,45/3,86	3,69/3,82	3,54/3,66
SCOP [4]			**3,83/4,00**	**3,90/4,00**	**3,46/3,89**	**3,44/3,90**	**3,86**	**3,64/3,99**	**3,52/3,85**	**3,82**	**3,51/3,91**	**3,92**	**3,50/3,85**	**3,50/3,87**	**3,66/3,95**
$\eta_{s,h}$ [4]		**%**	**150,0/157,1**	**152,8/156,8**	**135,6/152,7**	**134,7/152,8**	**151,3**	**142,5/156,4**	**137,9/151,0**	**149,7**	**137,4/153,2**	**153,7**	**137,0/151,2**	**136,9/151,9**	**143,4/155,1**
Caudal de agua		m³/h	26,5/26,5	30,6/30,8	32,7/32,7	34,6/34,6	37,7	41,5/41,5	44,2/44,5	49,5	49,1/49,0	53,7	51,8/54,4	58,0/58,5	66,0/66,1
Potencia sonora (STD) [5]		dB(A)	89,6/89,0	90,4/89,9	91,1/90,9	91,5/91,3	91,3	92,0/91,9	92,4/92,3	92,8	93,3/93,1	93,1	94,3/94,2	95,2/95,1	95,4/95,3
Presión sonora (STD)		dB(A)	57,5/56,9	58,3/57,8	59,0/58,8	59,4/59,2	59,2	59,9/59,8	60,3/60,2	60,7	61,1/60,9	60,9	62,1/62,0	63,0/62,9	63,2/63,1
Potencia sonora (S) [5]		dB(A)	—/85,0	—/85,4	—/87,2	—/87,4	87,4	—/87,6	—/87,8	88,5	—/88,6	88,6	—/89,7	—/90,1	—/90,3
Presión sonora (S)		dB(A)	—/52,9	—/53,3	—/55,1	—/55,3	55,3	—/55,5	—/55,7	56,4	—/56,4	56,4	—/57,5	—/57,9	—/58,1

1) Conforme a la norma EN 14511-2018: temperatura de entrada/salida de agua fría: 12/7 °C, temperatura ambiente exterior de 35 °C TS. 2) Conforme a la norma EN 14825: se ajusta al REGLAMENTO (UE) n.º 2016/2281 DE LA COMISIÓN. 3) Conforme a la norma EN 14511-2018: temperatura de entrada/salida de agua caliente: 40/45 °C, temperatura ambiente exterior de 7 °C TS/6 °C TH. 4) Conforme a la norma EN 14825: se ajusta al REGLAMENTO (UE) n.º 813/2013 DE LA COMISIÓN. 5) Los niveles sonoros son en condiciones de carga total. Los niveles de presión sonora se refieren a la norma ISO 3744.

R32 REFRIGERANTE | ErP | SEER ALTO 5,23 | ALTO SCOP 4,00 | REFRIGERACIÓN POR AIRE | INTERCAMBIADOR DE CALOR DE PLACAS | COMPRESOR EN SCROLL | SUPERSILENCIOSO | MUY ALTO RENDIMIENTO | COMMERCIAL SMART EDGE

EUROVENT CERTIFIED PERFORMANCE www.eurovent-certification.com

Características técnicas – NUEVO Unidades twin

Suministro eléctrico	Tensión	V	400	400	400	400	400	400	400
	Fase		Trifásica	Trifásica	Trifásica	Trifásica	Trifásica	Trifásica	Trifásica
	Frecuencia	Hz	50	50	50	50	50	50	50
Tamaño			**420 (210+210)**	**460 (230+230)**	**520 (260+260)**	**580 (290+290)**	**640 (320+320)**	**700 (350+350)**	**760 (380+380)**
ECOi-W AQUA-Z DC 420-760 C - solo frío	**P-AQADZ****CB**		**STD AC/EC**	**STD AC/EC**	**STD AC/EC**	**STD AC/EC**	**STD AC/EC**	**STD AC/EC**	**STD AC/EC**
Potencia frigorífica [1]	kW		424,0/428,0	458,0/458,0	520,0/520,0	614,0/614,0	652,0/650,0	692,0/694,0	754,0/754,0
Consumo [1]	kW		138,2/133	150,2/145,4	180/175,6	191,8/185	208,4/200	224/216,2	253,8/245,6
EER [1]			3,07/3,22	3,05/3,15	2,89/2,96	3,20/3,32	3,13/3,25	3,09/3,21	3,0/3,1
SEER [2]			**4,62/5,20**	**4,48/4,90**	**4,40/4,79**	**4,63/5,13**	**4,33/5,12**	**4,43/4,79**	**4,35/4,8**
$\eta_{s,c}$ [2]	**%**		**181,8/204,8**	**176,3/192,9**	**173,1/188,4**	**182,0/202,2**	**170,0/188,8**	**174,2/188,5**	**171,0/188,8**
Potencia frigorífica (A 35 °C, W 23/18 °C)	kW		538/542	588/590	662/679	778/780	830/824	884/888	966/968
Consumo (A 35 °C, W 23/18 °C)	kW		149/143	166/160	196/194	206/199	224/218	246/238	278/272
Caudal de agua	m³/h		72,9/73,6	78,8/78,8	89,4/89,4	105,6/105,6	112,1/111,8	119/119,4	129,7/129,7
Potencia sonora (STD) [5]	dB(A)		95,5/95,3	96/95,9	96,4/96,3	97,3/97,1	98,3/98,2	99,2/99,1	99,4/99,3
Presión sonora (STD)	dB(A)		63,4/63,2	63,9/63,8	64,3/64,2	65,1/64,9	66,1/66	67/66,9	67,2/67,1
Potencia sonora (S) [5]	dB(A)		—/91,4	—/91,6	—/91,8	—/92,6	—/93,7	—/94,1	—/94,3
Presión sonora (S)	dB(A)		—/59,3	—/59,5	—/59,7	—/60,4	—/61,5	—/61,9	—/62,1

Tamaño		**420 (210+210)**	**440 (220+220)**	**460 (230+230)**	**520 (260+260)**	**540 (270+270)**	**580 (290+290)**	**600 (300+300)**	**640 (320+320)**	**700 (350+350)**	**760 (380+380)**
ECOi-W AQUA-Z DC 420-760 H - bomba de calor	**P-AQADZ****HB**	**STD AC/EC**	**STD EC**	**STD AC/EC**	**STD AC/EC**	**STD EC**	**STD AC/EC**	**STD EC**	**STD AC/EC**	**STD AC/EC**	**STD AC/EC**
Potencia frigorífica [1]	kW	408,0/408,0	416	448,0/448,0	502,0/502,0	530	582,2/578,6	590	615,4/617,8	660,0/662,0	728,0/728,6
Consumo [1]	kW	144,2/139,8	134,6	153,4/148,8	185,9/181,2	166,1	202,5/193,3	186,1	215/206,7	228,4/219,9	263,5/256,3
Total EER [1]		2,83/2,92	3,09	2,92/3,01	2,7/2,77	3,19	2,87/2,99	3,17	2,86/3,00	2,89/3,01	2,76/2,84
Total EER (A 35 °C, W 23/18 °C)		3,22/3,37	3,63	3,45/3,60	3,12/3,18	3,83	3,32/3,46	3,72	3,31/3,52	3,32/3,52	3,16/3,30
SEER [2]		**4,39/4,82**	**5,03**	**4,34/4,71**	**4,21/4,55**	**5,01**	**4,34/4,83**	**5,01**	**4,33/4,89**	**4,40/4,79**	**4,34/4,65**
$\eta_{s,c}$ [2]	**%**	**172,5/189,6**	**198**	**170,6/185,5**	**165,5/179,1**	**197,5**	**170,4/190,1**	**197,3**	**170/192,4**	**172,9/188,5**	**170,5/182,9**
Caudal de agua	m³/h	70,2/70,2	71,6	77,1/77,1	86,3/86,3	91,2	100,1/99,5	101,5	105,8/106,9	113,5/113,9	125,2/125,3
Potencia calorífica [3]	kW	402,0/402,0	438	482,0/482,0	513,8/517,0	576	571,2/569,6	624	602,6/612,2	674,0/680,0	768,0/769,0
Consumo [3]	kW	137,0/131,8	134,0	150,5/144,0	195,2/170,0	176,6	195,0/186,4	189,2	204,4/200,2	222,0/214,0	256,0/244,8
Total COP [3]		2,93/3,05	3,27	3,20/3,35	2,93/3,04	3,26	2,93/3,05	3,30	2,92/3,16	3,04/3,18	3,00/3,14
Total COP (A 7 °C, W 30/35 °C)		3,43/3,59	4,01	3,86/4,04	3,56/3,68	4,00	3,47/3,61	3,86	3,45/3,86	3,69/3,82	3,54/3,66
SCOP [4]		**3,44/3,90**	**3,86**	**3,64/3,99**	**3,52/3,85**	**3,82**	**3,51/3,91**	**3,92**	**3,50/3,85**	**3,50/3,87**	**3,66/3,95**
$\eta_{s,h}$ [4]	**%**	**134,7/152,8**	**151,3**	**142,5/156,4**	**137,9/151**	**149,7**	**137,4/153,2**	**153,7**	**137/151,2**	**136,9/151,9**	**143,4/155,1**
Caudal de agua	m³/h	69,1/69,1	75,3	82,9/82,9	88,4/88,9	99,1	98,2/98	107,3	103,6/108,9	115,9/117	132,1/132,3
Potencia sonora (STD)	dB(A)	95,5/95,3	95,3	96/95,9	96,4/96,3	96,8	97,3/97,1	97,1	98,3/98,2	99,2/99,1	99,4/99,3
Presión sonora (STD) [5]	dB(A)	63,4/63,2	63,2	63,9/63,8	64,3/64,2	64,7	65,1/64,9	64,9	66,1/66	67/66,9	67,2/67,1
Potencia sonora (S)	dB(A)	—/91,4	91,4	—/91,6	—/91,8	92,5	—/92,6	92,6	—/93,7	—/94,1	—/94,3
Presión sonora (S) [5]	dB(A)	—/59,3	59,3	—/59,5	—/59,7	60,4	—/60,4	60,4	—/61,5	—/61,9	—/62,1

1) Conforme a la norma EN 14511-2018: temperatura de entrada/salida de agua fría: 12/7 °C, temperatura ambiente exterior de 35 °C TS. 2) Conforme a la norma EN 14825: se ajusta al REGLAMENTO (UE) n.º 2016/2281 DE LA COMISIÓN. 3) Conforme a la norma EN 14511-2018: temperatura de entrada/salida de agua caliente: 40/45 °C, temperatura ambiente exterior de 7 °C TS/6 °C TH. 4) Conforme a la norma EN 14825: se ajusta al REGLAMENTO (UE) n.º 813/2013 DE LA COMISIÓN. 5) Los niveles sonoros son en condiciones de carga total. Los niveles de presión sonora se refieren a la norma ISO 3744.

Características físicas – Unidades simples

ECOi-W AQUA-Z DC 150-380 C/H - solo frío / bomba de calor			150	170	190	210	220	230	260	270	290	300	320	350	380
Dimensiones	Altura (STD AC) / (EC/ HPF)	mm	2240 / 2312	2240 / 2312	2250 / 2300	2250 / 2300	— / 2300	2250 / 2300	2250 / 2300	— / 2300	2250 / 2300	— / 2300	2250 / 2300	2250 / 2300	2250 / 2300
	Ancho	mm	1096	1096	2211	2211	2211	2211	2211	2211	2211	2211	2211	2211	2211
	Longitud	mm	3795	3795	2650	2650	2650	2650	2650	3775	3775	3775	3775	3775	3775

Características físicas NUEVO Unidades twin

ECOi-W AQUA-Z DC 420-760 C/H - solo frío / bomba de calor			420 (210+ 210)	440 (220+ 220)	460 (230+ 230)	520 (260+ 260)	540 (270+ 270)	580 (290+ 290)	600 (300+ 300)	640 (320+ 320)	700 (350+ 350)	760 (380+ 380)
Dimensiones	Altura (STD AC) / (EC/ HPF)	mm	2250 / 2300	— / 2300	2250 / 2300	2250 / 2300	— / 2300	2250 / 2300	— / 2300	2250 / 2300	2250 / 2300	2250 / 2300
	Ancho	mm	2211	2211	2211	2211	2211	2211	2211	2211	2211	2211
	Longitud	mm	5310	5310	5310	5310	7556	7556	7556	7556	7556	7556

Accesorios y opciones
Soportes amortiguadores de caucho *
BACnet IP o BACnet MSTP
Intercambiador para recuperación de calor para los tamaños 190-380 (unidad simple)
Medidor de energía para consumo energético
Tubos y bobina de cobre/aluminio con tratamiento epoxy / Blygold
Ventilador EC de alta eficiencia
Ventilador de alta presión (HPF)
Kit de medidores mecánicos (manómetros de AP y BP)
Protección de las baterías para los tamaños 150-170
Rejas de protección y bandeja de drenaje para los tamaños 190-380

Accesorios y opciones
Condensadores de factor de corrección de potencia
Válvulas de cierre (unidad simple)*
Arranque suave
Ruido muy bajo versión (S)
Aislamiento del compresor
Caja para el compresor para los tamaños 190-380
Bombas de velocidad variable
Interruptor de presión del agua
Depósito de agua (unidad simple)

*** Accesorios instalados en campo/obra. Los otros accesorios vienen instalados desde fábrica.**

Accesorios suministrados sueltos	
P-586595	Controlador en cascada (para unidad individual)
P-372061	Teclado remoto (para unidad individual)
P-364735	Teclado remoto (para unidades twin)
P-372615	Kit módem 4G
SVC-HYD-COMM-CLD1	Un año de acceso a la nube con prepago (para unidad individual)
SVC-HYD-COMM-CLD3	Tres años de acceso a la nube con prepago (para unidad individual)
P-477042	Muelle antivibración para los tamaños 150-170 (unidad simple)
P-477044	Muelle antivibración para los tamaños 190-260 C version

Accesorios suministrados sueltos	
P-477045	Muelle antivibración para los tamaños 190-260 H version
P-477047	Muelle antivibración para los tamaños 270-380
P-477043	Muelle antivibración con depósito para los tamaños 150-170
P-477046	Muelle antivibración con depósito para los tamaños 190-260
P-477048	Muelle antivibración con depósito para los tamaños 290-380 C version
P-477049	Muelle antivibración con depósito para los tamaños 270-380 H version
P-348619	Filtro de agua (para unidad individual)
P-348620	Filtro de agua (para unidades twin)
tbd	Kit de conexión espalda con espalda (para unidades twin)

ECOi-W AQV C/H/E · R410A

Enfriadoras aire-agua: solo frío, bombas de calor y unidades condensadoras.

Potencia frigorífica: 83,3 a 136,6 kW.
Potencia calorífica: 91,8 a 146,9 kW.



Límites operativos

Pendientes de confirmar con AC SELECT:
https://acselect.panasonic.eu/

Temperatura ambiente (solo frío y bomba de calor).

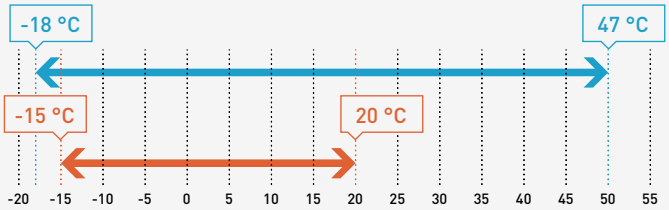

Temperatura de salida del agua (solo frío y bomba de calor).

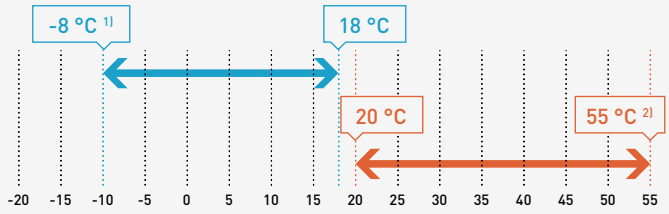

1) Con glicol, 5 °C sin glicol.
2) Temperatura máxima de salida del agua de 55 °C (temperatura mínima del aire exterior de 6 °C) por confirmar con el software de selección AC SELECT.

ECOi-W AQV 85-140 C/H - solo frío / bomba de calor				
Refrigeración	Temperatura del aire exterior	S	°C	Desde -18 a 44
		HT	°C	Desde -18 a 50 (85-115)
				Desde -18 a 47 (125-140)
Calefacción	Temperatura del aire exterior	S	°C	Desde -4 a 20
		Versión Polar	°C	Desde -15 a 20
Presión estática externa		STD / HPF	Pa	0 / <120
ECOi-W AQV 85-140 E - unidad condensadora				
Límite de evaporación			°C	Desde 1 a 15
Temperatura del aire exterior		STD	°C	Desde 0 a 48
		S	°C	Desde -18 a 45
		HT	°C	Desde 0 a 50

Visión global de la gama

- 3 versiones: C (solo frío) y H (bomba de calor) y E (unidad condensadora)
- 6 tamaños
- 3 configuraciones: STD (estándar), HT (alta temperatura) y HPF (ventilador de alta presión)
- 2 tipos de ventilador: AC (ventilador estándar) y EC (modelo HSE: alta eficiencia estacional)
- 2 opciones acústicas: STD (estándar) y S (ruido muy bajo)

Ventajas

- Alto rendimiento estacional: SEER de hasta 4,9
- Configuración común para las distintas versiones: fácil mejora de las unidades en stock o instaladas
- Dispositivo de expansión electrónica: excelente control del sobrecalentamiento para lograr el mejor rendimiento con carga total y parcial y un funcionamiento seguro
- Baterías de microcanal: reducción importante de la carga de refrigerante y del peso de funcionamiento (tipo C)
- Caja para el compresor: gran reducción sonora incluso con la versión básica de nivel de ruido
- Plataforma de control: arquitectura modular, integración del aislamiento del compresor, acciones correctivas en zonas limítrofes, interfaz de usuario intuitiva

Equipo

- 2 circuitos frigoríficos
- 4 compresores Scroll (tándem)
- Intercambiador lado agua de placas (AISI 316)
- Control del microprocesador
- Funcionamiento con bajo contenido de agua en la planta
- Válvula de expansión electrónica de serie
- Versión salmuera para aplicación de procesos
- Versión Polar para condiciones extremas
- Tratamiento de la bobina con recubrimiento electroforético de serie
- Caja acústica del compresor
- Aislamiento del compresor (de serie en S)
- Control de secuencia de fases
- Interruptor de caudal de agua

Características técnicas

Suministro eléctrico	Tensión	V	400	400	400	400	400	400
	Fase		Trifásica	Trifásica	Trifásica	Trifásica	Trifásica	Trifásica
	Frecuencia	Hz	50	50	50	50	50	50
Tamaño			**85**	**95**	**105**	**115**	**125**	**140**
ECOi-W AQV 85-140 C - solo frío			**P-AQVE0085CA**	**P-AQVE0095CA**	**P-AQVE0105CA**	**P-AQVE0115CA**	**P-AQVE0125CA**	**P-AQVE0140CA**
Potencia frigorífica [1]		kW	83,5	93,6	103,0	110,1	121,9	136,6
Consumo [1]		kW	26,9	31,0	33,5	36,5	41,1	46,1
EER [1]			3,10	3,03	3,06	3,03	2,98	2,97
EER HSE [1]			3,19	3,10	3,13	3,09	3,05	3,04
SEER [2] [3]			**4,55**	**4,8**	**4,78**	**4,8**	**4,73**	**4,53**
$\eta_{s,c}$ [2] [3]			**179**	**189**	**188**	**189**	**186**	**178**
SEER HSE [2] [3]			**4,73**	**4,75**	**4,95**	**4,95**	**4,78**	**4,6**
$\eta_{s,c}$ HSE [2] [3]			**186**	**187**	**195**	**195**	**188**	**181**
Caudal nominal de agua (en el evaporador)		m^3/h	14,3	16,1	17,6	19,0	21,0	23,5
Potencia sonora [4]		dB(A)	84	84	84	84	88	88
Presión sonora a 10 m [5]		dB(A)	52	52	52	52	56	56
Potencia sonora HPF [4]		dB(A)	92	92	92	92	95	95
Presión sonora a 10 m HPF [5]		dB(A)	60	60	60	60	63	63
ECOi-W AQV 85-140 C S - solo frío			**85**	**95**	**105**	**115**	**125**	**140**
Potencia frigorífica [1]		kW	80,6	90,2	98,6	106	119,1	133,1
Consumo [1]		kW	28	32,6	35,5	38,6	41,1	46,5
EER [1]			2,87	2,76	2,77	2,73	2,90	2,86
EER HSE [1]			3,00	2,87	2,87	2,81	2,96	2,91
SEER [2] [3]			**4,75**	**4,78**	**4,98**	**5,0**	**4,8**	**4,6**
$\eta_{s,c}$ [2] [3]			**187**	**188**	**196**	**197**	**189**	**181**
SEER HSE [2] [3]			**4,8**	**4,75**	**4,88**	**4,88**	**4,9**	**4,7**
$\eta_{s,c}$ HSE [2] [3]			**189**	**187**	**192**	**192**	**193**	**185**
Caudal nominal de agua (en el evaporador)		m^3/h	13,9	15,5	16,9	18,2	20,5	22,9
Potencia sonora [4]		dB(A)	82	82	82	82	86	86
Presión sonora a 10 m [5]		dB(A)	50	50	50	50	54	54
ECOi-W AQV 85-140 C HT - solo frío			**85**	**95**	**105**	**115**	**125**	**140**
Potencia frigorífica [1]		kW	86,2	96,9	107	115	124	139
Consumo [1]		kW	28,1	31,6	33,9	36,4	41,1	46
EER [1]			3,07	3,06	3,15	3,16	3,03	3,03
SEER [2] [3]			**4,73**	**4,75**	**4,95**	**4,95**	**4,78**	**4,6**
$\eta_{s,c}$ [2] [3]			**186**	**187**	**195**	**195**	**188**	**181**
Caudal nominal de agua (en el evaporador)		m^3/h	14,8	16,6	18,3	19,8	21,4	24,0
Potencia sonora [4]		dB(A)	95	95	95	95	95	95
Presión sonora a 10 m [5]		dB(A)	63	63	63	63	63	63

1) Conforme a la norma EN 14511-2013: temperatura de entrada/salida de agua fría: 12/7 °C, temperatura ambiente exterior de 35 °C TS. 2) Conforme a la norma ErP: se ajusta al REGLAMENTO (UE) n.º 2016/2281 DE LA COMISIÓN. 3) Conforme a la norma EN 14825. 4) Los niveles sonoros son en condiciones de carga total. Los valores de potencia sonora se refieren a la norma ISO 3744. 5) Los niveles de presión sonora se refieren a la norma ISO 3744 con forma de paralelepípedo.

Accesorios y opciones
Amortiguadores de muelle antivibración
Disyuntor automático
Tratamiento de las baterías
Intercambiador para recuperación de calor
Control de la velocidad del ventilador
Módulo hidrónico con 1 o 2 bombas con o sin depósito de inercia
Manómetros mecánicos

Accesorios y opciones
Protección de sobrecarga de los compresores
Condensadores de factor de corrección de potencia
Varios protocolos de comunicación
Arranque suave
Rejillas de protección de la unidad
Interruptor de presión del agua

Accesorios suministrados sueltos	
P-376463	Secuenciador para la instalación de hasta 4 enfriadoras
P-347941	ON / OFF remoto
P-364735	Teclado remoto
P-348000	Protección de las baterías para los tamaños 85-115
P-348001	Protección de las baterías para los tamaños 125-140

Accesorios suministrados sueltos	
P-347999	Rejillas para enfriadora para los tamaños 85-115
P-347998	Rejillas para enfriadora para los tamaños 125-140
P-473465	Presostato
P-348615	Filtro de agua para los tamaños 85-105
P-348616	Filtro de agua para los tamaños 115-140

ErP ✔ | SEER ALTO 5,00 | SCOP ALTO 4,12 | REFRIGERACIÓN POR AIRE | INTERCAMBIADOR DE CALOR DE PLACAS | COMPRESOR EN SCROLL | MUY ALTO RENDIMIENTO

EUROVENT CERTIFIED PERFORMANCE www.eurovent-certification.com

Características técnicas

Suministro eléctrico	Tensión	V	400	400	400	400	400	400
	Fase		Trifásica	Trifásica	Trifásica	Trifásica	Trifásica	Trifásica
	Frecuencia	Hz	50	50	50	50	50	50
Tamaño			**85**	**95**	**105**	**115**	**125**	**140**
ECOi-W AQV 85-140 H - bomba de calor			**P-AQVE0085HA**	**P-AQVE0095HA**	**P-AQVE0105HA**	**P-AQVE0115HA**	**P-AQVE0125HA**	**P-AQVE0140HA**
Potencia frigorífica [1]		kW	81	89,9	98,9	106,9	115,8	129,2
Consumo [1]		kW	27,5	31,5	34,2	36,9	41,8	46,5
EER [1]			2,95	2,85	2,89	2,89	2,77	2,78
EER HSE [1]			3,05	2,94	2,97	2,96	2,84	2,84
SEER [2]			**4,25**	**4,68**	**4,63**	**4,17**	**4,33**	**4,28**
$\eta_{s,c}$ [2]			**167**	**184**	**182**	**164**	**170**	**168**
SEER HSE [2]			**4,6**	**5,03**	**4,95**	**4,55**	**4,6**	**4,5**
$\eta_{s,c}$ HSE [2]			**181**	**198**	**195**	**179**	**181**	**177**
Caudal nominal de agua (en el evaporador)		m^3/h	13,9	15,5	17,0	18,4	19,9	22,2
Potencia calorífica [3]		kW	91,8	102,8	110	119	134	146,9
Consumo [3]		kW	26,8	30,5	32,2	35,2	40,9	44,8
COP [3]			3,42	3,37	3,42	3,38	3,28	3,28
COP HSE [3]			3,54	3,47	3,52	3,47	3,36	3,36
COP [4]			4,35	4,28	4,36	4,32	4,16	4,17
COP HSE [4]			4,53	4,44	4,52	4,46	4,29	4,28
SCOP [2] [5]			**3,61**	**3,64**	**3,78**	**3,77**	**3,47**	**3,54**
$\eta_{s,h}$ [2] [5]			**141**	**143**	**148**	**148**	**136**	**139**
Caudal nominal de agua (en el evaporador)		m^3/h	17,2	17,8	19,3	20,6	23,3	25,5
Potencia sonora [6]		dB(A)	84	84	84	84	88	88
Presión sonora a 10 m [7]		dB(A)	52	52	52	52	56	56
Potencia sonora HPF [6]		dB(A)	92	92	92	92	95	95
Presión sonora a 10 m HPF [7]		dB(A)	60	60	60	60	63	63
ECOi-W AQV 85-140 H S - bomba de calor			**85**	**95**	**105**	**115**	**125**	**140**
Potencia frigorífica [1]		kW	78,4	86,7	95,1	102	112	124,6
Consumo [1]		kW	28,6	33,2	36,0	39,1	43,1	47,6
EER [1]			2,75	2,61	2,64	2,62	2,61	2,63
EER HSE [1]			2,84	2,69	2,71	2,69	2,65	2,67
SEER [2]			**4,25**	**4,68**	**4,63**	**4,17**	**4,33**	**4,28**
$\eta_{s,c}$ [2]			**167**	**184**	**182**	**164**	**170**	**168**
SEER HSE [2]			**4,6**	**5,03**	**4,95**	**4,55**	**4,6**	**4,5**
$\eta_{s,c}$ HSE [2]			**181**	**198**	**195**	**179**	**181**	**177**
Caudal nominal de agua (en el evaporador)		m^3/h	13,5	14,9	16,3	17,6	19,3	21,5
Potencia calorífica [3]		kW	89,5	99,8	108	115	129	142
Consumo [3]		kW	26,4	30,1	32,0	34,7	39,3	43,0
COP [3]			3,39	3,32	3,36	3,32	3,29	3,30
COP HSE [3]			3,55	3,46	3,50	3,45	3,38	3,38
COP [4]			4,32	4,24	4,31	4,25	4,22	4,24
COP HSE [4]			4,58	4,46	4,51	4,44	4,34	4,35
SCOP [2] [5]			**3,61**	**3,64**	**3,78**	**3,77**	**3,47**	**3,54**
$\eta_{s,h}$ [2] [5]			**141**	**143**	**148**	**148**	**136**	**139**
Caudal nominal de agua (en el evaporador)		m^3/h	15,6	17,4	18,8	20,1	22,5	24,7
Potencia sonora [6]		dB(A)	82	82	82	82	86	86
Presión sonora a 10 m [7]		dB(A)	50	50	50	50	54	54
ECOi-W AQV 85-140 H HT - bomba de calor			**85**	**95**	**105**	**115**	**125**	**140**
Potencia frigorífica [1]		kW	83,5	93,4	104	112	118	132
Consumo [1]		kW	28,4	32,0	34,4	37	42	46,2
EER [1]			2,94	2,9	3,02	3,02	2,8	2,85
SEER [2]			**4,6**	**5,02**	**4,95**	**4,55**	**4,6**	**4,5**
$\eta_{s,c}$ [2]			**181**	**198**	**195**	**179**	**181**	**177**
Caudal nominal de agua (en el evaporador)		m^3/h	14,3	16,0	17,8	19,2	20,3	22,7
Potencia calorífica [3]		kW	93,4	104,9	113,7	121,9	135	148
Consumo [3]		kW	29,4	33,1	35,0	37,8	42,2	46,1
COP [3]			3,18	3,17	3,25	3,23	3,21	3,21
COP [4]			3,98	3,98	4,08	4,07	4,06	4,08
SCOP [2] [5]			**3,99**	**3,96**	**4,12**	**4,07**	**3,73**	**3,77**
$\eta_{s,h}$ [2] [5]			**157**	**155**	**162**	**160**	**146**	**148**
Caudal nominal de agua (en el evaporador)		m^3/h	16,3	18,3	19,8	21,2	23,6	25,8
Potencia sonora [6]		dB(A)	95	95	95	95	95	95
Presión sonora a 10 m [7]		dB(A)	63	63	63	63	63	63

1) Conforme a la norma EN 14511-2013: temperatura de entrada/salida de agua fría: 12/7 °C, temperatura ambiente exterior de 35 °C TS. 2) Conforme a la norma EN 14825. 3) Conforme a la norma EN 14511-2013: temperatura de entrada/salida de agua caliente: 40/45 °C, temperatura ambiente exterior de 7 °C TS/6 °C TH. 4) Conforme a la norma EN 14511-2013: temperatura de entrada/salida de agua caliente: 30/35 °C, temperatura ambiente exterior de 7 °C TS/6 °C TH. 5) Conforme a la norma ErP: se ajusta al REGLAMENTO (UE) n.º 813/2013 DE LA COMISIÓN. 6) Los niveles sonoros son en condiciones de carga total. Los valores de potencia sonora se refieren a la norma ISO 3744. 7) Los niveles de presión sonora se refieren a la norma ISO 3744 con forma de paralelepípedo.

Características técnicas

Suministro eléctrico	Tensión	V	400	400	400	400	400	400
	Fase		Trifásica	Trifásica	Trifásica	Trifásica	Trifásica	Trifásica
	Frecuencia	Hz	50	50	50	50	50	50
Tamaño			**85**	**95**	**105**	**115**	**125**	**140**
ECOi-W AQV 85-140 E STD / HSE / HPF - unidad condensadora			**P-AQVE0085EA**	**P-AQVE0095EA**	**P-AQVE0105EA**	**P-AQVE0115EA**	**P-AQVE0125EA**	**P-AQVE0140EA**
Potencia frigorífica [1]		kW	92,1	103,2	113,2	121,8	134,7	151,0
Consumo [1]		kW	27,4	31,4	34,1	37,0	41,7	46,8
Potencia sonora [2]		dB(A)	84	84	84	84	88	88
Presión sonora a 10 m [3]		dB(A)	53	53	53	53	57	57
ECOi-W AQV 85-140 E STD / HSE S - unidad condensadora			**85**	**95**	**105**	**115**	**125**	**140**
Potencia frigorífica [1]		kW	89	99,5	108,7	116,6	131,6	147,2
Consumo [1]		kW	28,6	33,1	36,1	39,3	41,9	47,3
Potencia sonora [2]		dB(A)	82	82	82	82	86	86
Presión sonora a 10 m [3]		dB(A)	51	51	51	51	55	55
ECOi-W AQV 85-140 E HT - unidad condensadora			**85**	**95**	**105**	**115**	**125**	**140**
Potencia frigorífica [1]		kW	95	106,8	117,7	127	137,2	153,8
Consumo [1]		kW	28,5	32,1	34,4	36,9	41,8	46,7
Potencia sonora [2]		dB(A)	95	95	95	95	95	95
Presión sonora a 10 m [3]		dB(A)	64	64	64	64	64	64

Características físicas

ECOi-W AQV 85-140 C/H/E - solo frío / bomba de calor / cunidad condensadora			**85**	**95**	**105**	**115**	**125**	**140**
Dimensiones	Al x An x Pr	mm	2185 x 1095 x 2555	2185 x 1095 x 2555	2185 x 1095 x 2555	2185 x 1095 x 2555	2185 x 1095 x 3155	2185 x 1095 x 3155
Peso (tipo C)	STD / HT / S	kg	1058 / 1058 / 1088	1072 / 1072 / 1102	1111 / 1111 / 1141	1143 / 1143 / 1173	1183 / 1183 / 1213	1262 / 1262 / 1292
Peso (tipo H)	STD / HT / S	kg	1090 / 1090 / 1120	1105 / 1105 / 1135	1149 / 1149 / 1179	1180 / 1180 / 1210	1227 / 1227 / 1257	1301 / 1301 / 1331
Peso del envío (tipo E)	STD / S	kg	971 / 1001	983 / 1013	1013 / 1043	1043 / 1073	1066 / 1096	1142 / 1172
Conexiones de agua (85-140 tipos C/H)								
Tipo de conexiones de agua (evaporador)			Rosca macho de gas	Rosca macho de gas	Rosca macho de gas	Rosca macho de gas	Rosca macho de gas	Rosca macho de gas
Diámetro de salida/entrada de agua		Pulg.	2 ½	2 ½	2 ½	2 ½	2 ½	2 ½
Condensador (85-140 tipo E)								
Tipo de conexión			Con soldadura	Con soldadura	Con soldadura	Con soldadura	Con soldadura	Con soldadura
Diámetro de entrada		Pulg.	5/8	5/8	5/8	5/8	7/8	7/8
Diámetro de salida		Pulg.	1 3/8	1 3/8	1 3/8	1 3/8	1 3/8	1 3/8

1) Los datos se refieren a una temperatura del agua refrigerada de salida de 7 °C y una temperatura del aire del condensador de 35 °C. 2) Los niveles sonoros son en condiciones de carga total. Los valores de potencia sonora se refieren a la norma ISO 3744. 3) Los niveles de presión sonora se refieren a la norma ISO 3744 con forma de paralelepípedo.

Ventilador Inverter especial.
Opción.





Intercambiador lado aire con Bluefin.
De serie en los modelos H.



Evaporador de doble circuito auténtico.
Coeficiente optimizado de la transferencia de calor.



Opción de 3 bombas.
Ahorro de energía en carga parcial.

ECOi-W VL H/E · R410A

Enfriadoras aire-agua: bombas de calor y unidades condensadoras.

Potencia frigorífica: 176,2 a 307 kW.
Potencia calorífica: 200 a 337,4 kW.



Límites operativos

Pendientes de confirmar con AC SELECT:
https://acselect.panasonic.eu/

ECOi-W VL 604-904 H - bomba de calor			704	804	904
Refrigeración	Temperatura de salida del agua – Agua	°C		Desde 6 a 15	
	Temperatura de salida del agua – Agua con glicol	°C		Desde 0 a 15	
	Temperatura de salida del agua – Agua con glicol (versión salmuera)	°C		Desde -8 a 15	
	Temperatura de salida del agua – ΔT	K		Desde 3 a 8	
	Temperatura del aire exterior – STD	°C	-5 a 47	0 a 46	0 a 47
	Temperatura del aire exterior – L	°C	-5 a 45	0 a 44	0 a 45
	Temperatura del aire exterior – S	°C	-18 a 41	-18 a 40	-18 a 41
	Temperatura del aire exterior – HT	°C	-18 a 49	-18 a 48	-18 a 49
ECOi-W VL 1004-1204 H - bomba de calor			**1004**	**1104**	**1204**
Refrigeración	Temperatura de salida del agua – Agua	°C		Desde 6 a 15	
	Temperatura de salida del agua – Agua con glicol	°C		Desde 0 a 15	
	Temperatura de salida del agua – Agua con glicol (versión salmuera)	°C		Desde -8 a 15	
	Temperatura de salida del agua – ΔT	K		Desde 3 a 8	
	Temperatura del aire exterior – STD	°C	0 a 46	0 a 45	0 a 45
	Temperatura del aire exterior – L	°C	0 a 44	0 a 42	0 a 42
	Temperatura del aire exterior – S	°C	-18 a 40	-18 a 38	-18 a 38
	Temperatura del aire exterior – HT	°C	-18 a 48	-18 a 47	-18 a 47
ECOi-W VL 604-1204 H - bomba de calor					
Calefacción	Temperatura de salida del agua	°C		Desde 30 a 50 [1]	
	Temperatura del aire exterior – STD	°C		Desde -10 a 20 [1]	
	Temperatura del aire exterior – L / S	°C		Desde - 4 a 20 [1]	
Presión estática externa	Ventiladores STD	Pa		0	
	Inverter HPF	Pa		<120	
ECOi-W VL 604-904 E - unidad condensadora			**704**	**804**	**904**
Temperatura de evaporación		°C		Desde 1 a 15	
Temperatura del aire exterior	STD	°C	-18 a 47 [1]	-18 a 46 [1]	-18 a 46 [2]
	L / S	°C	-18 a 45 [1]	-18 a 44 [1]	-18 a 45 [2]
	HT	°C	-18 a 49 [1]	-18 a 48 [1]	-18 a 49 [2]
ECOi-W VL 604-904 E - unidad condensadora			**1004**	**1104**	**1204**
Temperatura de evaporación		°C		1 a 15	
Temperatura del aire exterior	STD	°C	-18 a 46 [2]	-18 a 45 [2]	-18 a 45 [2]
	L / S	°C	-18 a 44 [2]	-18 a 42 [2]	-18 a 42 [2]
	HT	°C	-18 a 48 [2]	-18 a 47 [2]	-18 a 47 [2]

1) Temperatura máxima de salida del agua de 50 °C (temperatura mínima del aire exterior de +0 °C) por confirmar con el software de selección AC SELECT. 2) A alta presión (40,5 bar).
Enfriadoras adecuadas para una operación sin depósito de inercia y un contenido de agua mayor de 3 litros por kW de salida.

Visión global de la gama

- 2 versiones: H (bomba de calor) y E (unidad condensadora)
- 6 tamaños
- 3 configuraciones: STD (estándar), HT (alta temperatura) y HPF (ventilador de alta presión)
- Ventilador AC (ventilador estándar)
- 3 opciones acústicas: STD (estándar), L (ruido bajo) y S (ruido muy bajo)

Ventajas

- Alto rendimiento estacional: SCOP de hasta 3,4
- Ocupa poco espacio
- Configuración común para las distintas versiones: fácil mejora de las unidades en stock o instaladas
- Dispositivo de expansión electrónica: excelente control del sobrecalentamiento para lograr el mejor rendimiento con carga total y parcial y un funcionamiento seguro
- Caja para el compresor: gran reducción sonora incluso con la versión básica de nivel de ruido
- Plataforma de control: arquitectura modular, integración del aislamiento del compresor, acciones correctivas en zonas limítrofes, interfaz de usuario intuitiva

Equipo

- 2 circuitos frigoríficos
- 4 compresores Scroll (tándem)
- Intercambiador lado agua de placas (AISI 316)
- Control del microprocesador
- Válvula de expansión electrónica
- Tratamiento de la bobina con recubrimiento electroforético
- Caja acústica del compresor
- Control de secuencia de fases
- Interruptor de presión diferencial de agua

Accesorios y opciones
Amortiguadores de muelle antivibración
Disyuntor automático
Tratamiento de las baterías
Aislamiento del compresor (de serie en S)
Intercambiador para recuperación de calor
Control de la velocidad del ventilador (-18 °C)
Módulo hidrónico con 1 o 2 bombas con o sin depósito de inercia (500 l) (+1 m de longitud)
Ventiladores Inverter
Manómetros mecánicos
Protección de sobrecarga de los compresores
Condensadores de factor de corrección de potencia
Varios protocolos de comunicación
Arranque suave
Rejillas de protección de la unidad

Características técnicas

Suministro eléctrico	Tensión	V	400	400	400	400	400	400
	Fase		Trifásica	Trifásica	Trifásica	Trifásica	Trifásica	Trifásica
	Frecuencia	Hz	50	50	50	50	50	50
Tamaño			**704**	**804**	**904**	**1004**	**1104**	**1204**
ECOi-W VL 704-1204 H STD / HPF - bomba de calor			**P-VLE0704HA**	**P-VLE0804HA**	**P-VLE0904HA**	**P-VLE1004HA**	**P-VLE1104HA**	**P-VLE1204HA**
Potencia frigorífica [1]		kW	173,2	197,1	226,4	246,3	273,1	299,9
Consumo [1]		kW	65,9	72,2	82,4	86,8	99,8	114,0
EER [1]			2,62	2,73	2,74	2,84	2,74	2,63
SEER [2]			**3,63**	**3,55**	**3,35**	**3,5**	**3,53**	**3,43**
$\eta_{s,c}$ [2]			**142**	**139**	**131**	**137**	**138**	**134**
SEER HSE [2]			**3,95**	**3,83**	**3,65**	**3,8**	**3,78**	**3,68**
$\eta_{s,c}$ HSE [2]			**155**	**150**	**143**	**149**	**148**	**144**
Caudal nominal de agua (en el evaporador)		m^3/h	29,9	33,9	38,8	42,4	47,0	51,6
Potencia calorífica [3]		kW	200,1	223,2	254,7	270,8	302,1	337,4
Consumo [3]		kW	67,4	70,4	79,6	87,6	100,0	112,5
COP [3]			2,97	3,17	3,20	3,09	3,02	3,00
COP [4]			3,71	3,96	3,99	3,86	3,78	3,77
SCOP [2] [5]			**3,41**	**3,42**	**3,28**	**3,39**	**3,30**	**3,19**
$\eta_{s,h}$ [2] [5]			**133**	**134**	**128**	**133**	**129**	**125**
SCOP HSE [2] [5]			**3,44**	**3,4**	**3,32**	**3,33**	**3,37**	**3,3**
Caudal nominal de agua (en el evaporador)		m^3/h	34,7	38,6	43,6	47,0	52,3	58,4
Potencia sonora [6]		dB(A)	93	93	94	94	95	95
Presión sonora a 10 m [7]		dB(A)	61	61	62	62	63	63
ECOi-W VL 704-1204 H L - bomba de calor			**704**	**804**	**904**	**1004**	**1104**	**1204**
Potencia frigorífica [1]		kW	168,2	191,2	220,4	237,3	261,2	285,1
Consumo [1]		kW	66,2	73,3	83,8	88,5	102,8	119,8
EER [1]			2,54	2,61	2,63	2,68	2,54	2,38
SEER [2]			**3**	**3**	**3,1**	**3,28**	**3,3**	**3,23**
$\eta_{s,c}$ [2]			**117**	**117**	**121**	**128**	**129**	**126**
SEER HSE [2]			**3,95**	**3,83**	**3,65**	**3,80**	**3,78**	**3,68**
$\eta_{s,c}$ HSE [2]			**155**	**150**	**143**	**149**	**148**	**144**
Caudal nominal de agua (en el evaporador)		m^3/h	29,0	32,9	38,2	40,8	45,0	49,1
Potencia calorífica [3]		kW	195,0	217,1	247,7	261,8	288,9	322,2
Consumo [3]		kW	65,2	68,3	76,9	84,7	97,0	109,2
COP [3]			2,99	3,18	3,22	3,09	2,98	2,95
COP [4]			3,77	4,01	4,06	3,9	3,76	3,72
SCOP [2] [5]			**3,41**	**3,42**	**3,28**	**3,39**	**3,20**	**3,19**
$\eta_{s,h}$ [2] [5]			**133**	**134**	**128**	**133**	**125**	**125**
SCOP HSE [2] [5]			**3,44**	**3,4**	**3,32**	**3,33**	**3,37**	**3,24**
Caudal nominal de agua (en el evaporador)		m^3/h	33,8	37,5	42,5	45,4	50,0	55,8
Potencia sonora [6]		dB(A)	87	87	88	88	89	89
Presión sonora a 10 m [7]		dB(A)	55	55	56	56	57	57
ECOi-W VL 704-1204 H S - bomba de calor			**704**	**804**	**904**	**1004**	**1104**	**1204**
Potencia frigorífica [1]		kW	164,3	185,2	214,5	230,4	253,3	276,1
Consumo [1]		kW	69,0	76,2	86,1	90,7	106,9	124,9
EER [1]			2,38	2,43	2,49	2,54	2,37	2,21
SEER [2]			**3,63**	**3,55**	**3,35**	**3,5**	**3,53**	**3,43**
$\eta_{s,c}$ [2]			**142**	**139**	**131**	**137**	**138**	**134**
SEER HSE [2]			**3,95**	**3,83**	**3,65**	**3,8**	**3,78**	**3,68**
$\eta_{s,c}$ HSE [2]			**155**	**150**	**143**	**149**	**148**	**144**
Caudal nominal de agua (en el evaporador)		m^3/h	28,3	31,9	36,9	39,7	43,6	47,5
Potencia calorífica [3]		kW	184,9	202,9	232,6	245,7	266,8	297,0
Consumo [3]		kW	64,9	67,0	75,8	83,9	95,0	108,0
COP [3]			2,85	3,03	3,07	2,93	2,81	2,75
COP HSE [3]			2,95	3,13	3,19	3,04	2,90	2,83
COP [4]			3,6	3,83	3,88	3,71	3,56	3,48
COP HSE [4]			3,76	3,98	4,07	3,87	3,7	3,59
SCOP [2] [5]			**3,41**	**3,42**	**3,28**	**3,39**	**3,30**	**3,19**
$\eta_{s,h}$ [2] [5]			**133**	**134**	**128**	**133**	**129**	**125**
SCOP HSE [2] [5]			**3,44**	**3,4**	**3,32**	**3,33**	**3,37**	**3,26**
Caudal nominal de agua (en el evaporador)		m^3/h	32,0	35,2	40,4	42,5	46,3	51,5
Potencia sonora [6]		dB(A)	83	83	84	84	85	85
Presión sonora a 10 m [7]		dB(A)	51	51	52	52	53	53

1) Conforme a la norma EN 14511-2013: temperatura de entrada/salida de agua fría: 12/7 °C, temperatura ambiente exterior de 35 °C TS. 2) Conforme a la norma EN 14825. 3) Conforme a la norma EN 14511-2013: temperatura de entrada/salida de agua caliente: 40/45 °C, temperatura ambiente exterior de 7 °C TS/6 °C TH. 4) Conforme a la norma EN 14511-2013: temperatura de entrada/salida de agua caliente: 30/35 °C, temperatura ambiente exterior de 7 °C TS/6 °C TH. 5) Conforme a la norma ErP: se ajusta al REGLAMENTO (UE) n.º 813/2013 DE LA COMISIÓN. 6) Los niveles sonoros son en condiciones de carga total. Los valores de potencia sonora se refieren a la norma ISO 3744. 7) Los niveles de presión sonora se refieren a la norma ISO 3744 con forma de paralelepípedo.

Accesorios suministrados sueltos	
P-376463	Secuenciador para la instalación de hasta 4 enfriadoras
P-347941	ON / OFF remoto
P-364735	Teclado remoto
P-348003	Rejillas para enfriadora

Accesorios suministrados sueltos	
P-365581	Interruptor de caudal
P-473465	Presostato
P-348619	Filtro de agua

ErP ✔ | SEER ALTO 4,63 | SCOP ALTO 3,42 | REFRIGERACIÓN POR AIRE | INTERCAMBIADOR DE CALOR DE PLACAS | COMPRESOR EN SCROLL | MUY ALTO RENDIMIENTO

EUROVENT CERTIFIED PERFORMANCE www.eurovent-certification.com

Especificaciones sujetas a cambios sin previo aviso. Para obtener información detallada acerca de la ErP / el etiquetado energético, visita nuestras páginas www.aircon.panasonic.es o www.ptc.panasonic.eu.

Características técnicas

Suministro eléctrico	Tensión	V	400	400	400	400	400	400
	Fase		Trifásica	Trifásica	Trifásica	Trifásica	Trifásica	Trifásica
	Frecuencia	Hz	50	50	50	50	50	50
Tamaño			**704**	**804**	**904**	**1004**	**1104**	**1204**
ECOi-W VL 704-1204 H HT - bomba de calor			**704**	**804**	**904**	**1004**	**1104**	**1204**
Potencia frigorífica [1]		kW	175,6	199,7	229,5	250,1	276,5	305,6
Consumo [1]		kW	66,3	72,4	83,6	87,4	101,1	114,2
EER [1]			2,64	2,75	2,74	2,85	2,73	2,67
SEER [2]			**3**	**3**	**3,1**	**3,28**	**3,3**	**3,23**
$\eta_{s,c}$ [2]			**117**	**117**	**121**	**128**	**129**	**126**
Caudal nominal de agua (en el evaporador)		m^3/h	30,1	34,3	39,4	42,9	47,5	52,5
Potencia calorífica [3]		kW	200,7	224,0	256,6	273,7	305,5	341,5
Consumo [3]		kW	68,6	71,7	81,8	90,2	103	115
COP [3]			2,93	3,13	3,14	3,04	2,98	2,97
COP [4]			3,66	3,92	3,91	3,79	3,73	3,73
SCOP [2] [5]			**3,44**	**3,40**	**3,32**	**3,33**	**3,37**	**3,26**
$\eta_{s,h}$ [2] [5]			**135**	**133**	**130**	**130**	**132**	**127**
Caudal nominal de agua (en el evaporador)		m^3/h	34,9	39,0	44,7	47,6	53,2	59,4
Potencia sonora [6]		dB(A)	99	99	100	100	100	100
Presión sonora a 10 m [7]		dB(A)	67	67	68	68	68	68
ECOi-W VL 704-1204 E STD / HPF - unidad condensadora			**P-VLE0704EA**	**P-VLE0804EA**	**P-VLE0904EA**	**P-VLE1004EA**	**P-VLE1104EA**	**P-VLE1204EA**
Potencia frigorífica [8]		kW	199,0	224,0	258,0	283,0	315,0	347,0
Consumo [8]		kW	68,7	74,7	86,6	90,6	106	120
Potencia sonora [6]		dB(A)	93	93	94	94	95	95
Presión sonora a 10 m [7]		dB(A)	61	61	62	62	63	63
ECOi-W VL 704-1204 E L - unidad condensadora			**704**	**804**	**904**	**1004**	**1104**	**1204**
Potencia frigorífica [8]		kW	194,0	218,0	251,0	272,5	301,0	330,0
Consumo [8]		kW	69,6	76,6	87,8	92,8	109	126
Potencia sonora [6]		dB(A)	87	87	88	88	89	89
Presión sonora a 10 m [7]		dB(A)	55	55	56	56	57	57
ECOi-W VL 704-1204 E S - unidad condensadora			**704**	**804**	**904**	**1004**	**1104**	**1204**
Potencia frigorífica [8]		kW	188,5	211,0	244,0	264,5	292,0	319,0
Consumo [8]		kW	72,0	79,5	90,5	95,5	112	131
Presión sonora [6]		dB(A)	83	83	84	84	85	85
Presión sonora a 10 m [7]		dB(A)	51	51	52	52	53	53
ECOi-W VL 704-1204 E HT - unidad condensadora			**704**	**804**	**904**	**1004**	**1104**	**1204**
Potencia frigorífica [8]		kW	201,0	226,5	261,0	286,5	318,0	353,0
Consumo [8]		kW	68,9	74,9	87,1	91,0	105	119
Potencia sonora [6]		dB(A)	99	99	100	100	100	100
Presión sonora a 10 m [7]		dB(A)	67	67	68	68	68	68

1) Conforme a la norma EN 14511-2013: temperatura de entrada/salida de agua fría: 12/7 °C, temperatura ambiente exterior de 35 °C TS. 2) Conforme a la norma EN 14825. 3) Conforme a la norma EN 14511-2013: temperatura de entrada/salida de agua caliente: 40/45 °C, temperatura ambiente exterior de 7 °C TS/6 °C TH. 4) Conforme a la norma EN 14511-2013: temperatura de entrada/salida de agua caliente: 30/35 °C, temperatura ambiente exterior de 7 °C TS/6 °C TH. 5) Conforme a la norma ErP: se ajusta al REGLAMENTO (UE) n.º 813/2013 DE LA COMISIÓN. 6) Los niveles sonoros son en condiciones de carga total. Los valores de potencia sonora se refieren a la norma ISO 3744. 7) Los niveles de presión sonora se refieren a la norma ISO 3744 con forma de paralelepípedo. 8) Los datos se refieren a una temperatura del agua refrigerada de salida de 7 °C y una temperatura del aire del condensador de 35 °C.

Características técnicas

ECOi-W VL 704 - 1204 H/E - bomba de calor / unidad condensadora			704	804	904	1004	1104	1204
Dimensiones	Al x An x Pr	mm	2300 x 1100 x 4300	2300 x 1100 x 4300	2300 x 1100 x 4300	2300 x 1100 x 4300	2300 x 1100 x 4300	2300 x 1100 x 4300
Peso - bomba de calor	STD / L	kg	1675	1820	1980	2125	2215	2225
	S	kg	1710	1855	2015	2165	2255	2265
	HT	kg	1705	1850	2020	2165	2255	2265
Peso del envío - unidad condensadora	STD / L	kg	1490	1615	1700	1825	1910	1920
	S	kg	1525	1650	1735	1865	1950	1960
	HT	kg	1520	1645	1740	1865	1950	1960
ECOi-W VL 704-1204 H STD / HPF - bomba de calor			**704**	**804**	**904**	**1004**	**1104**	**1204**
Conexiones de agua								
Tipo de conexiones de agua (evaporador)			Rosca macho de gas	Rosca macho de gas	Rosca macho de gas	Rosca macho de gas	Rosca macho de gas	Rosca macho de gas
Diámetro de salida/entrada de agua		Pulg.	2 ½	2 ½	3	3	3	3
ECOi-W VL 704-1204 E - unidad condensadora			**704**	**804**	**904**	**1004**	**1104**	**1204**
Conexiones de refrigeración								
Diámetro de entrada		Pulg.	⅞	⅞	1 ⅛	1 ⅛	1 ⅛	1 ⅛
Diámetro de salida		Pulg.	1 ⅝	1 ⅝	2 ⅛	2 ⅛	2 ⅛	2 ⅛

ECOi-W AQUA EVO 400-800 C · R410A

Enfriadoras aire-agua: solo frío.

Potencia frigorífica: 390,4 a 775,4 kW.



Límites operativos

Pendientes de confirmar con AC SELECT:
https://acselect.panasonic.eu/

ECOi-W AQUA EVO 400-800 C - solo frío				
Líquido refrigerado	Temperatura de salida del líquido	Agua	°C	Desde 5 a 18
		Agua con glicol*	°C	Desde -10 a 5
		ΔT	K	Desde 3 a 7
	Presión operativa máxima		bar	6
Temperatura del aire exterior	Temperatura de entrada del aire de refrigeración	STD	°C	Desde 10 a 48
		S / EC / EC S	°C	Desde -18 a 48
		HT	°C	Desde -18 a 52
Presión estática externa	Ventiladores STD		Pa	0
	Ventilador de alta presión (HPF)		Pa	<120

* Para una temperatura de salida del líquido <-3 °C, debe ofrecerse la versión salmuera.

Visión global de la gama

- 1 versión: C (solo frío)
- 8 tamaños
- 3 configuraciones: STD (estándar), HT (alta temperatura) y HPF (ventilador de alta presión)
- Ventilador EC (ventilador de alta eficiencia)
- 2 opciones acústicas: STD (estándar) y S (ruido muy bajo)

Ventajas

- Alto rendimiento estacional: SEER de hasta 4,6
- Bajas emisiones sonoras y alto nivel de eficiencia en una sola unidad: versión con nivel de ruido muy bajo
- Dispositivo de expansión electrónica: excelente control del sobrecalentamiento para lograr el mejor rendimiento con carga total y parcial y un funcionamiento seguro
- Baterías de microcanal con recubrimiento electroforético: reducción importante de la carga de refrigerante y del peso de funcionamiento y excelente protección anticorrosión con la entrega estándar
- Caja para el compresor: gran reducción sonora incluso con la versión básica de nivel de ruido
- Plataforma de control: arquitectura modular, integración del aislamiento del compresor, acciones correctivas en zonas limítrofes, interfaz de usuario intuitiva

Equipo

- Versión salmuera: solo frío para aplicación de procesos con temperatura de salida del agua de -10 °C
- Evaporador de placa
- Válvula de expansión electrónica
- Modbus RS485 (de serie para los tamaños 400-670)
- Baterías de microcanal (MCHX)
- Tratamiento de la bobina con recubrimiento electroforético de serie para MCHX
- Caja acústica del compresor
- Aislamiento del compresor (de serie para la versión S)
- Control de la velocidad del ventilador (de serie para las versiones EC/HPF/S)
- Control de secuencia de fases
- Interruptor de presión diferencial de agua

AC SELECT.

Herramienta de selección inteligente e intuitiva.

Configuración de la solución de aire acondicionado en las condiciones requeridas: https://acselect.panasonic.eu/



Características técnicas

Suministro eléctrico [1]	Tensión	V	400	400	400	400	400	400	400	400
	Fase		Trifásica	Trifásica	Trifásica	Trifásica	Trifásica	Trifásica	Trifásica	Trifásica
	Frecuencia	Hz	50	50	50	50	50	50	50	50
Tamaño			**400**	**450 S**	**490 S**	**530 S**	**600**	**670**	**750 S**	**800 S**
ECOi-W AQUA EVO 400-800 C AC - solo frío		**P-AQAVE**	**0400CA**	**0450CA**	**0490CA**	**0530CA**	**0600CA**	**0670CA**	**0750CA**	**0800CA**
Potencia frigorífica nominal [2]		kW	390,4	431,1	470,2	513,7	584,5	653,2	727,7	775,4
Consumo [2]		kW	126,7	138,6	152,7	167,9	189,1	210,7	234,7	250,1
EER [2]			3,08	3,11	3,08	3,06	3,09	3,10	3,10	3,10
SEER [3] [4]			**4,48**	**4,63**	**4,58**	**4,78**	**4,58**	**4,59**	**4,73**	**4,70**
$\eta_{s,c}$ [3] [4]		**%**	**176**	**182**	**180**	**188**	**180**	**180,7**	**186**	**185**
Caudal nominal de agua (en el evaporador)		m³/h	68,0	75,1	82,0	89,5	101,8	113,9	113,9	135,1
Potencia sonora [5]		dB(A)	92	87	87	87	94	94	89	89
Presión sonora a 10 m [6]		dB(A)	60	54	54	54	61	61	56	56
ECOi-W AQUA EVO 400-800 C EC - solo frío			**400**	**450 S**	**490 S**	**530 S**	**600**	**670**	**750 S**	**800 S**
Potencia frigorífica nominal [2]		kW	400,0	447,0	489,0	535,0	599,0	669,0	751,4	801,4
Consumo [2]		kW	127,0	140,0	154,0	170,0	189,0	211,0	239,7	255,7
EER [2]			3,15	3,19	3,17	3,16	3,17	3,17	3,13	3,13
SEER [3] [4]			**4,65**	**4,58**	**4,68**	**4,55**	**4,78**	**4,87**	**4,65**	**4,68**
$\eta_{s,c}$ [3] [4]		**%**	**183**	**180**	**184**	**179**	**188**	**192**	**183**	**184**
Caudal nominal de agua (en el evaporador)		m³/h	68,8	76,9	84,2	92,2	103,1	115,1	131,0	139,7
Potencia sonora [5]		dB(A)	92	93	93	94	94	94	95	95
Presión sonora a 10 m [6]		dB(A)	60	61	60	61	61	61	62	62

Características físicas

ECOi-W AQUA EVO 400-800 C - solo frío			**400**	**450 S**	**490 S**	**530 S**	**600**	**670**	**750 S**	**800 S**
Dimensiones	H x W	mm	2500 x 2175	2500 x 2175	2500 x 2175	2500 x 2175	2500 x 2175	2500 x 2175	2500 x 2175	2500 x 2175
	Longitud STD / EC / HPF	mm	4580	5620	6680	6680	7760	7760	8900	8900
	Longitud S / EC S / HT	mm	5620	6680	7760	7760	8800	8800	11000	11000
Peso	STD / EC / HPF	kg	3028	3367	3783	4069	4317	4524	5536	5607
	S / EC S / HT	kg	3318	3656	4069	4369	4597	4789	6111	6183
Conexiones de agua (evaporador y condensador)										
Tipo de conexiones de agua			Victaulic®	Victaulic®	Victaulic®	Victaulic®	Victaulic®	Victaulic®	Victaulic®	Victaulic®
Diámetro de salida/entrada de agua		Pulg.	4	4	4	4	4	5	6	6

1) Tensión 400 V +/- 10 %. 2) Conforme a la norma EN 14511-2013: temperatura de entrada/salida de agua fría: 12/7 °C, temperatura ambiente exterior de 35 °C TS. 3) Conforme a la norma ErP: se ajusta al REGLAMENTO (UE) n.º 2016/2281 DE LA COMISIÓN. 4) Conforme a la norma EN 14825. 5) La potencia sonora se declara en condición de carga total nominal (funcionamiento en refrigeración), en referencia a la norma ISO 9614, conforme al programa de certificación Eurovent. 6) La potencia sonora se refieren a la norma ISO 3744 con forma de paralelepípedo en condiciones de campo normales sobre una superficie reflectora.

Accesorios y opciones
Amortiguadores de muelle antivibración
Disyuntor automático
Tratamiento de las baterías
Intercambiador para recuperación de calor
Control de la velocidad del ventilador (-14 °C en modo refrigeración; de serie como versión de ruido muy bajo)
Módulo hidrónico con 1 o 2 bombas con o sin depósito de inercia (500 L 400-450, 1000 L 470-670)

Accesorios y opciones
Manómetros mecánicos
Protección de sobrecarga de los compresores
Condensadores de factor de corrección de potencia
Varios protocolos de comunicación
Arranque suave
Rejillas de protección de la unidad
Bomba variable (para tamaños 750-800 bajo pedido)

Accesorios suministrados sueltos	
P-376463	Secuenciador para la instalación de hasta 4 enfriadoras
P-347941	Control de ON / OFF remoto
P-364735	Teclado remoto
P-365581	Interruptor de caudal

Accesorios suministrados sueltos	
P-473465	Presostato
P-348620	Filtro de agua para los tamaños 400-530
P-348618	Filtro de agua para los tamaños 580-750
P-362589	Filtro de agua para el tamaño 800

ErP ✔ | SEER ALTO 4,78 | REFRIGERACIÓN POR AIRE | INTERCAMBIADOR DE CALOR DE PLACAS | COMPRESOR EN SCROLL | MUY ALTO RENDIMIENTO

ErP: comprueba el cumplimiento de la norma ErP en función de las configuraciones con AC SELECT: https://acselect.panasonic.eu/.

EUROVENT CERTIFIED PERFORMANCE www.eurovent-certification.com

Especificaciones sujetas a cambios sin previo aviso. Para obtener información detallada acerca de la ErP / el etiquetado energético, visita nuestras páginas www.aircon.panasonic.es o www.ptc.panasonic.eu.

ECOi-W SW-N EVO 380-1260 C · R513A

Enfriadoras aire-agua: solo frío.

Potencia frigorífica: 366 a 1240,5 kW.



Límites operativos

Pendientes de confirmar con AC SELECT:
https://acselect.panasonic.eu/

ECOi-W SW-N EVO 380-1260 C - solo frío			
Temperatura de salida del agua	Agua	°C	Desde 5 a 15
	Agua con glicol	°C	Desde 0 a 5
	Salmuera	°C	Desde -8 a 0
	ΔT	K	Desde 3 a 8
Temperatura del aire exterior	STD	°C	Desde -10 a 46
	S	°C	Desde -10 a 44
	HT	°C	Desde -10 a 49
	Temperatura mínima del aire	°C	-10
Presión estática externa	Ventiladores STD	Pa	0
	Ventiladores de alta presión	Pa	< 120

Visión global de la gama

- 1 versión: C (solo frío)
- 12 tamaños
- 2 configuraciones: STD (estándar) y HT (alta temperatura)
- 1 tipo de ventilador: EC (ventilador de alta eficiencia)
- 2 opciones acústicas: STD (estándar) y S (ruido muy bajo)

Ventajas

- Alto nivel de eficiencia estacional que supera las exigencias de la norma ErP 2021
- Proceso de pintado de alta durabilidad para la cubierta y el marco que se incluye en la categoría de corrosividad C4 conforme a la norma ISO 12944
- Caja de metal para el compresor que brinda protección acústica básica y confiere resistencia frente a agentes atmosféricos
- Panel lateral en los extremos de la bobina que protegen frente a la corrosión y los daños
- Motores EC en el ventilador que mejoran la eficiencia con carga parcial, amplían el funcionamiento del aislamiento y reducen el nivel de ruido en operaciones con carga parcial
- Software propio que optimiza la eficiencia de la unidad conforme a las necesidades de la planta y protege el funcionamiento de la misma gracias a acciones preventivas

Equipo

- 2 circuitos frigoríficos
- Compresores de 2 tornillos
- Intercambiador de calor de expansión directa de carcasa y tubos en contracorriente pura
- Motores EC en el ventilador de tipo axial
- Condensadores de microcanal
- Válvula de expansión electrónica
- Opciones hidrónicas/de recuperación de calor

Accesorios y opciones
Resistencia eléctrica anticongelante para colectores hidráulicos
Amortiguadores de muelle antivibración
Rejillas para enfriadora
Caja acústica del compresor
Arranque estrella-delta del compresor
Válvula de succión del compresor
Tratamiento con recubrimiento electroforético

Accesorios y opciones
Tubos aleteados (Al/Cu)
Hydrokit 1P-SP/1P-HP/2P-SP/2PHP
Kit de medidores mecánicos (manómetros de AP y BP)
Condensadores de factor de corrección de potencia
Varios protocolos de comunicación
Bomba variable

Accesorios suministrados sueltos	
P-347941	ON / OFF remoto
P-364735	Teclado remoto
P-365581	Interruptor de caudal

Accesorios suministrados sueltos	
P-348620	Filtro de agua para los tamaños 320-510
P-348618	Filtro de agua para los tamaños 590-730
P-362589	Filtro de agua para los tamaños 810-1260

Características técnicas

Suministro eléctrico	Tensión	V	400	400	400	400	400	400	400	400	400	400	400	400
	Fase		Trifásica	Trifásica	Trifásica	Trifásica	Trifásica	Trifásica	Trifásica	Trifásica	Trifásica	Trifásica	Trifásica	Trifásica
	Frecuencia	Hz	50	50	50	50	50	50	50	50	50	50	50	50
Tamaño			**380**	**440**	**510**	**590**	**660**	**730**	**810**	**900**	**980**	**1060**	**1160**	**1260**
ECOi-W SW-N EVO 380-1260 C STD / HT / HP - solo frío	**P-SWVN****CA**		**0380**	**0440**	**0510**	**0590**	**0660**	**0730**	**0810**	**0900**	**0980**	**1060**	**1160**	**1260**
Potencia frigorífica nominal [1]		kW	365,7	443,0	500,2	565,8	643,5	704,3	778,1	896,9	983,5	1047,4	1154,0	1240,5
Consumo [1]		kW	126	146	168	185	217	233	259	296	328	340	378	416
EER [1]			2,89	3,04	2,96	3,05	2,96	3,01	3,00	3,02	2,99	3,08	3,05	2,98
EER $_{CONDICIÓN\ B}$ (74%)			3,95	4,01	3,99	4,02	3,93	3,95	3,89	3,82	3,98	4,10	4,14	4,20
EER $_{CONDICIÓN\ C}$ (47%)			4,66	4,81	4,81	5,03	4,76	4,66	4,72	4,68	4,72	5,10	5,06	5,02
EER $_{CONDICIÓN\ D}$ (21%)			6,14	6,31	6,33	6,65	6,62	6,23	6,62	6,32	6,22	6,69	6,70	6,68
SEER [2] [3]			**4,53**	**4,64**	**4,65**	**4,80**	**4,66**	**4,56**	**4,62**	**4,56**	**4,60**	**4,87**	**4,86**	**4,85**
$\eta_{s,c}$ [2] [3]		**%**	**178**	**182**	**183**	**189**	**183**	**179**	**182**	**179**	**181**	**192**	**191**	**191**
Número de circuitos frigoríficos			2	2	2	2	2	2	2	2	2	2	2	2
Etapas de capacidad total [4]		%	22% ÷ 100%	18% ÷ 100%	16% ÷ 100%	14% ÷ 100%	13% ÷ 100%	15% ÷ 100%	13% ÷ 100%	14% ÷ 100%	13% ÷ 100%	17% ÷ 100%	15% ÷ 100%	14% ÷ 100%
Potencia sonora [5]		dB(A)	97	98	100	100	100	101	101	102	102	103	103	103
Potencia sonora [5]**/***		dB(A)	102	103	104	104	104	105	105	106	106	107	108	108
Presión sonora a 10 m [6]		dB(A)	65	66	68	68	68	68	68	69	69	70	70	70
Presión sonora a 10 m [6]**/***		dB(A)	70	71	72	72	72	72	72	73	73	74	75	75
ECOi-W SW-N EVO 380-1260 C S - solo frío			**380**	**440**	**510**	**590**	**660**	**730**	**810**	**900**	**980**	**1060**	**1160**	**1260**
Potencia frigorífica nominal [1]		kW	362,8	441,8	498,2	563,1	640,0	702,5	775,9	893,1	980,9	1045,5	1150,6	1234,8
Consumo [1]		kW	126,1	144,9	168,0	184,0	209,3	231,5	256,4	294,7	326,4	335,5	375,0	416,8
EER [1]			2,88	3,05	2,97	3,06	3,06	3,03	3,03	3,03	3,01	3,12	3,07	2,96
EER $_{CONDICIÓN\ B}$ (74%)			3,90	4,03	3,99	4,00	3,96	3,97	4,01	3,84	4,18	4,15	4,22	4,31
EER $_{CONDICIÓN\ C}$ (47%)			4,69	5,04	5,05	5,21	4,95	4,91	4,98	4,94	5,02	5,24	5,36	5,30
EER $_{CONDICIÓN\ D}$ (21%)			6,44	6,82	6,75	6,92	6,93	6,64	6,71	6,60	6,55	7,00	7,24	7,04
SEER [2] [3]			**4,56**	**4,82**	**4,79**	**4,89**	**4,78**	**4,73**	**4,77**	**4,69**	**4,82**	**4,98**	**5,07**	**5,03**
$\eta_{s,c}$ [2] [3]		**%**	**180**	**190**	**189**	**193**	**188**	**186**	**188**	**185**	**190**	**196**	**200**	**198**
Número de circuitos frigoríficos			2	2	2	2	2	2	2	2	2	2	2	2
Etapas de capacidad total [4]		%	22% ÷ 100%	18% ÷ 100%	16% ÷ 100%	14% ÷ 100%	13% ÷ 100%	15% ÷ 100%	13% ÷ 100%	14% ÷ 100%	13% ÷ 100%	17% ÷ 100%	15% ÷ 100%	14% ÷ 100%
Potencia sonora [5]		dB(A)	94	94	97	97	97	98	98	99	99	99	100	100
Presión sonora a 10 m [6]		dB(A)	62	62	65	65	65	65	65	66	66	66	67	67

Características físicas

ECOi-W SW-N EVO 380-1260 C - solo frío			**380**	**440**	**510**	**590**	**660**	**730**	**810**	**900**	**980**	**1060**	**1160**	**1260**
Dimensiones	Altura	mm	2510	2510	2510	2510	2510	2510	2510	2510	2510	2510	2510	2510
	Altura S	mm	2590	2590	2590	2590	2590	2590	2590	2590	2590	2590	2590	2590
	Ancho	mm	2192	2192	2192	2192	2192	2192	2192	2192	2192	2192	2192	2192
	Longitud	mm	4660	5712	5712	6764	7816	7816	8868	9920	10972	12024	13076	13076
Peso	STD / HT / HP	kg	3896	4259	4897	5241	5620	6207	6531	7326	7764	8491	8875	9074
	S	kg	3981	4352	4990	5323	5702	6293	6617	7412	7852	8579	8963	9162

1) Los datos se refieren a una temperatura del agua refrigerada de salida de 7 °C y una temperatura del aire del condensador de 35 °C. 2) Conforme a la norma ErP: se ajusta al REGLAMENTO (UE) n.º 2016/2281 DE LA COMISIÓN. 3) Conforme a la norma EN 14825. 4) Este valor puede cambiar en la versión BC o en otras aplicaciones especiales. 5) Los niveles sonoros son en condiciones de carga total. Los valores de potencia sonora se refieren a la norma ISO 3744. 6) Los niveles de presión sonora se refieren a la norma ISO 3744 con forma de paralelepípedo.
* Unidades de alta temperatura (HT), datos con ventiladores a velocidad máxima (1100 rpm). ** Unidades HPF, datos con ventiladores a velocidad máxima (1100 rpm).

Innovación tecnológica. Gestión integral de caudal variable.

Refrigerante.
Tecnología del compresor con sistema Inverter y válvula de expansión electrónica.



Aire.
Tecnología del motor EC sin escobillas para ventilador.



Agua.
Tecnología de la bomba con sistema Inverter.



Eficiencia mejorada con carga parcial.
Control continuo de la capacidad.
Oferta flexible en integración de la planta.

ErP | SEER ALTO 5,07 | INVERTER | REFRIGERACIÓN POR AIRE | EVAPORADOR CON CARCASA Y TUBO | COMPRESOR DE TORNILLO | SUPERSILENCIOSO | MUY ALTO RENDIMIENTO

EUROVENT CERTIFIED PERFORMANCE www.eurovent-certification.com

Especificaciones sujetas a cambios sin previo aviso. Para obtener información detallada acerca de la ErP / el etiquetado energético, visita nuestras páginas www.aircon.panasonic.es o www.ptc.panasonic.eu.

Enfriadoras agua-agua: solo frío, bombas de calor y unidades sin condensador

¡Calidad y confort en todos tus proyectos con las unidades ECOi-W! Bombas de calor capaces de entregar un flujo de agua fría o caliente para satisfacer las diferentes necesidades de los edificios. Este sistema es especialmente adecuado para aplicaciones como edificios de oficinas, hoteles, centros comerciales y hospitales.



Las enfriadoras agua-agua ECOi-W utilizan el agua como medio de refrigeración para extraer el calor del circuito de refrigeración enfriando y condensando el refrigerante.

Ventajas:

- Mayor eficiencia de refrigeración en comparación con las enfriadoras aire-agua
- Menor impacto medioambiental con menos calor desperdiciado y menos ruido del ventilador

* La siguiente ilustración muestra una aplicación de refrigeración.

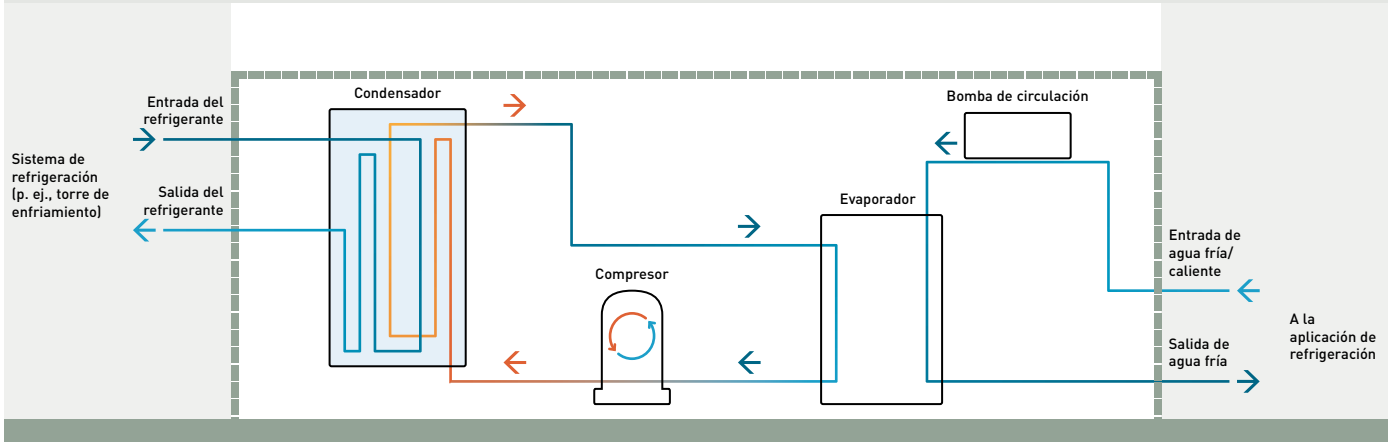



Diseño ecológico

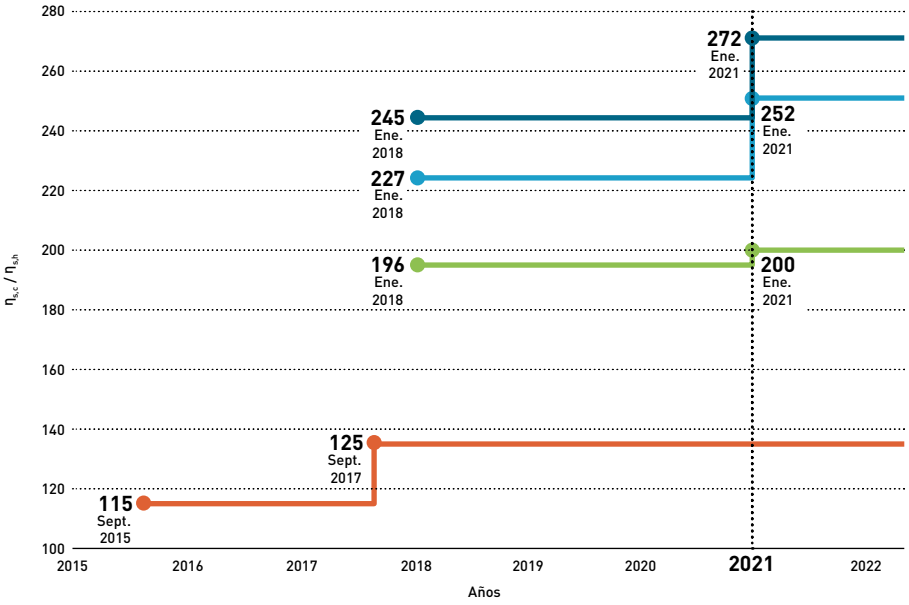

Solo frío agua-agua de confort [1].

≤400 kW.	>400 kW y ≤1500 kW.	>1500 kW.
Nivel mínimo de $\eta_{s,c}$ para cumplir con la Directiva de diseño ecológico. REGLAMENTO (UE) n.º 2016/2281 DE LA COMISIÓN.	Nivel mínimo de $\eta_{s,c}$ para cumplir con la Directiva de diseño ecológico. REGLAMENTO (UE) n.º 2016/2281 DE LA COMISIÓN.	Nivel mínimo de $\eta_{s,c}$ para cumplir con la Directiva de diseño ecológico. REGLAMENTO (UE) n.º 2016/2281 DE LA COMISIÓN.

Bombas de calor agua-agua [2].

≤400 kW.	>400 kW y ≤1500 kW.	>1500 kW.
Nivel mínimo de $\eta_{s,h}$ para cumplir con la Directiva de diseño ecológico. REGLAMENTO (UE) n.º 813/2013 DE LA COMISIÓN.	Nivel mínimo de $\eta_{s,h}$ para cumplir con la Directiva de diseño ecológico. REGLAMENTO (UE) n.º 2016/2281 DE LA COMISIÓN.	Nivel mínimo de $\eta_{s,h}$ para cumplir con la Directiva de diseño ecológico. REGLAMENTO (UE) n.º 2016/2281 DE LA COMISIÓN.

1) Cálculo en condiciones nominales: temperatura de entrada/ salida de agua fría: 12/7 °C, temperatura ambiente exterior de 30/35 °C TS.
2) Calor producido nominal de resistencias ambientales y resistencias combinadas en condiciones de diseño de referencia (Tdesign -10 °C) conforme al REGLAMENTO (UE) n.º 813/2013 DE LA COMISIÓN.

Guía de selección rápida - Enfriadoras agua-agua

Página	Tamaño	Potencia frigorífica (kW)	SEER	Potencia sonora (dB(A))	Dimensiones An x Al x Pr (mm)
ECOi-W WQ C	20	21,2	5,58	65	821 x 1350 x 455
	25	26,2	5,60	67	821 x 1350 x 455
	30	31,1	5,45	67	821 x 1350 x 455
	35	34,8	5,50	68	821 x 1350 x 455
	40	39,2	5,35	68	821 x 1350 x 455
	45	46,6	5,83	70	821 x 1350 x 455
	50	50,9	6,13	70	1210 x 1500 x 850
P. 526	60	61,1	6,38	70	1210 x 1500 x 850
	75	77,3	5,95	72	1210 x 1500 x 850
	90	91,1	6,70	73	1210 x 1500 x 850
	120	118,4	5,90	78	1210 x 1500 x 850
	150	147,1	6,13	81	1210 x 1500 x 850
	170	170	6,08	81	1210 x 1500 x 850
	190	192,7	6,20	81	1210 x 1500 x 850
	524	154,3	5,55	81	2250 x 1845 x 850
	604	181,8	6,28	82	2250 x 1845 x 850
	704	208,9	6,10	85	2250 x 1845 x 850
	804	232,6	5,75	87	2250 x 1845 x 850
P. 528	904	265,8	6,10	89	2250 x 1845 x 850
	1004	295,6	6,10	90	2250 x 1845 x 850
	1104	338	6,20	90	2250 x 1845 x 850
	1204	379,2	6,25	90	2250 x 1845 x 850
	1404	421,1	6,43	92	2250 x 1845 x 850
	1604	459,8	6,47	94	2250 x 1845 x 850
ECOi-W WSW-N EVO C	440	418,6	6,38	95	4250 x 1650 x 1350
	490	471,6	6,38	95	4250 x 1650 x 1350
	570	539,3	6,52	95	4210 x 1650 x 1350
	630	601,9	6,42	95	4210 x 1650 x 1350
	700	664,4	6,38	95	4180 x 1650 x 1350
	770	734,6	6,38	95	4180 x 1650 x 1350
	860	825,0	6,41	98	4510 x 1710 x 1520
	920	874,1	6,41	98	4510 x 1710 x 1520
P. 530	990	936,6	6,41	98	4600 x 1710 x 1520
	1070	1019,1	6,42	98	4650 x 1710 x 1520
	1130	1071,8	6,53	98	4650 x 1710 x 1520
	1220	1159,3	6,51	98	4650 x 1710 x 1520
	1280	1226,1	6,44	98	4650 x 1710 x 1520
	1400	1334,6	6,45	98	5350 x 1710 x 1520
	1550	1457,9	6,42	98	5350 x 1710 x 1520

Guía de selección rápida - Bombas de calor agua-agua

Página	Tamaño	Potencia frigorífica y calorífica (kW)	SEER / SCOP	Potencia sonora (dB(A))	Dimensiones An x Al x Pr (mm)
ECOi-W WQ H	20	20,8 / 23,8	5,13 / 5,17	65	821 x 1350 x 455
	25	26,1 / 29,0	5,00 / 5,45	67	821 x 1350 x 455
	30	30,2 / 33,9	4,88 / 5,33	67	821 x 1350 x 455
	35	34,1 / 38,6	5,10 / 5,05	68	821 x 1350 x 455
	40	38,3 / 43,1	5,00 / 4,83	68	821 x 1350 x 455
	45	45,7 / 51,2	5,48 / 5,28	70	821 x 1350 x 455
	50	50,1 / 58,6	4,48 / 5,70	70	1210 x 1500 x 850
P. 526	60	59,1 / 65,8	4,83 / 5,88	70	1210 x 1500 x 850
	75	76,3 / 87,5	4,70 / 5,70	72	1210 x 1500 x 850
	90	88,9 / 103,0	4,88 / 5,78	73	1210 x 1500 x 850
	120	115,0 / 134,0	4,93 / 5,75	78	1210 x 1500 x 850
	150	145,0 / 167,0	4,98 / 5,63	81	1210 x 1500 x 850
	170	166,0 / 193,0	5,65 / 5,95	81	1210 x 1500 x 850
	190	186,0 / 215,0	5,10 / 5,63	81	1210 x 1500 x 850
	524	151,0 / 172,0	4,65 / 5,40	81	2250 x 1845 x 850
P. 528	604	177,0 / 203,0	4,93 / 5,20	82	2250 x 1845 x 850
	704	205,0 / 234,0	4,93 / 5,38	85	2250 x 1845 x 850
	804	226,0 / 259,0	4,68 / 5,35	87	2250 x 1845 x 850
	904	264,0 / 298,0	5,15 / 5,73	89	2250 x 1845 x 850
	1004	292,0 / 333,0	5,10 / 5,85	90	2250 x 1845 x 850
	1104	333,0 / 379,0	5,28 / 5,83	90	2250 x 1845 x 850
	1204	371,0 / 422,0	5,30 / 5,85	90	2250 x 1845 x 850
	1404	421,0 / 471,0	6,43 / —	92	2250 x 1845 x 850
	1604	460,0 / 508,0	6,47 / —	94	2250 x 1845 x 850
ECOi-W WSW-N EVO H	440	365,9 / 470,3	6,53 / 4,46	95	4590 x 1650 x 1450
	490	418,9 / 536,5	6,38 / 4,52	95	4590 x 1650 x 1450
	570	483,2 / 621,7	6,40 / 4,4	95	4630 x 1650 x 1450
	630	541,0 / 698,6	6,38 / 4,31	95	4630 x 1650 x 1450
	700	595,6 / 764,7	6,45 / 4,47	95	4320 x 1650 x 1450
	770	646,6 / 835,9	6,60 / 4,37	95	4560 x 1650 x 1450
	860	715,5 / 923,0	6,40 / 4,39	98	5110 x 1680 x 1520
P. 530	920	772,0 / 992,7	6,50 / 4,44	98	5110 x 1680 x 1520
	990	828,1 / 1063,0	6,40 / 4,49	98	5100 x 1680 x 1520
	1070	891,5 / 1146,0	6,40 / 4,45	98	5100 x 1680 x 1520
	1130	958,8 / 1231,8	6,50 / 4,45	98	5000 x 1680 x 1520
	1220	1023,8 / 1315,8	6,48 / 4,41	98	5000 x 1680 x 1520
	1280	1078,2 / 1386,1	6,48 / 4,37	98	5000 x 1680 x 1520
	1400	1186,9 / 1523,8	6,50 / 4,45	98	5300 x 1710 x 1580
	1550	1285,5 / 1654,6	6,70 / 4,38	98	5300 x 1710 x 1580

Guía de selección rápida - Unidades sin condensador agua-agua

Página	Tamaño	Potencia frigorífica (kW)	Potencia sonora (dB(A))	Dimensiones Pr x An x Al (mm)
ECOi-W WQ R	20	**18,3**	65	821 x 1350 x 455
	25	**22,7**	67	821 x 1350 x 455
	30	**27,1**	67	821 x 1350 x 455
	35	**30,0**	68	821 x 1350 x 455
	40	**34,2**	68	821 x 1350 x 455
	45	**43,1**	70	821 x 1350 x 455
	50	**45,0**	70	1210 x 1500 x 850
P. 526	60	**53,4**	70	1210 x 1500 x 850
	75	**67,5**	72	1210 x 1500 x 850
	90	**80,1**	73	1210 x 1500 x 850
	120	**104,0**	78	1210 x 1500 x 850
	150	**128,0**	81	1210 x 1500 x 850
	170	**148,0**	81	1210 x 1500 x 850
	190	**168,0**	81	1210 x 1500 x 850
	524	**130,0**	81	2250 x 1845 x 850
	604	**155,3**	82	2250 x 1845 x 850
	704	**177,6**	85	2250 x 1845 x 850
	804	**196,5**	87	2250 x 1845 x 850
	904	**224,2**	89	2250 x 1845 x 850
P. 528	1004	**247,2**	90	2250 x 1845 x 850
	1104	**285,9**	90	2250 x 1845 x 850
	1204	**316,1**	90	2250 x 1845 x 850
	1404	**368,0**	92	2250 x 1845 x 850
	1604	**397,0**	94	2250 x 1845 x 850
ECOi-W WSW-N EVO R	440	**358,6**	95	4590 x 1650 x 1450
	490	**405,3**	95	4590 x 1650 x 1450
	570	**472,7**	95	4630 x 1650 x 1450
	630	**535,6**	95	4630 x 1650 x 1450
	700	**586,2**	95	4320 x 1650 x 1450
	770	**638,1**	95	4560 x 1650 x 1450
	860	**708,9**	98	5110 x 1680 x 1520
	920	**758,1**	98	5110 x 1680 x 1520
	990	**817,2**	98	5100 x 1680 x 1520
P. 530	1070	**886,2**	98	5100 x 1680 x 1520
	1130	**947,7**	98	5000 x 1680 x 1520
	1220	**1015,0**	98	5000 x 1680 x 1520
	1280	**1075,9**	98	5000 x 1680 x 1520
	1400	**1181,4**	98	5300 x 1710 x 1580
	1550	**1277,8**	98	5300 x 1710 x 1580



ECOi-W WQ 20-190 C/H/R · R410A

Enfriadoras agua-agua: solo frío, bombas de calor y unidades sin condensador.

Potencia frigorífica: 21,2 a 192,7 kW.
Potencia calorífica: 23,7 a 212,3 kW.



Límites operativos

Pendientes de confirmar con AC SELECT:
https://acselect.panasonic.eu/

Temperatura de salida del agua.

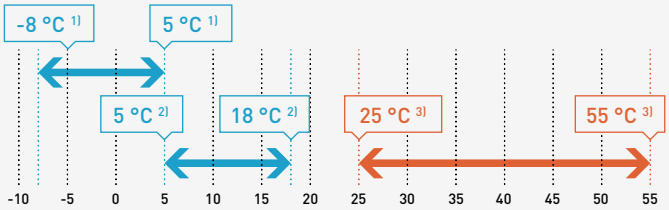

1) Con glicol + válvula de expansión electrónica.
2) Sin glicol + válvula de expansión electrónica.
3) Solo los tipos C/H 20-190.
Nota: % máximo de glicol (etilénico y propilénico): 40 %.

Visión global de la gama

- 3 versiones: C (solo frío), H (bomba de calor) y R (unidad sin condensador)
- 14 tamaños
- 2 opciones acústicas: STD (estándar) y S (ruido muy bajo)
- 2 marcos: F1 (tamaño de 20 a 45) y F2 (tamaño de 50 a 190)

Ventajas

- Alta eficiencia con carga completa: EER de hasta 4,50, COP de hasta 3,90
- Alto rendimiento estacional: SEER de hasta 6,70
- Caja para el compresor: gran reducción sonora
- Carga de refrigerante reducida: menos de 10 kg por circuito para unidades con un tamaño de hasta 90
- Controlador electrónico avanzado: función autoadaptativa para reducir el contenido de agua en el sistema de tuberías
- Opción de control de la presión de condensación adecuada para aplicación en pozos
- Amplia gama de hydrokits Plug & Play: fácil instalación hidráulica
- Función ACS disponible en el controlador con sonda de agua caliente sanitaria y válvula de tres vías disponibles de forma opcional
- Intercambiador de calor desrecalentador disponible opcionalmente (tamaños 50-190)

Equipo

- 1 circuito frigorífico
- 1 o 2 compresores Scroll
- Intercambiador lado agua de placas (AISI 316)
- Caja acústica del compresor (de serie en S)
- Interruptor de presión diferencial
- Válvula de expansión electrónica (de serie en C tipo 170-190)
- Control de secuencia de fases

ECOi-W WQ 20-190 C/H/R				
Refrigeración	Temperatura de salida del agua	ΔT	K	Desde 3 a 8
Calefacción 1)	Temperatura de salida del agua	ΔT	K	Desde 3 a 15

1) Solo modelos C/H de 20 a 190.

Accesorios y opciones
Aislamiento del compresor
Intercambiador para recuperación de calor disponible para tamaños de 50 a 190
Hydrokit con 1 o 2 bombas para evaporador y condensador
Manómetros mecánicos kit
Protocolo de comunicación Modbus
Condensadores de factor de corrección de potencia
Arranque suave

Accesorios suministrados sueltos	
P-348089	Válvulas de entrada y salida para los tamaños 20-45
P-376463	Secuenciador para la instalación de hasta 4 enfriadoras
P-348682	Sensor de temperatura del agua para la segunda zona de consigna
P-347940	Control de ON / OFF remoto
P-348684	Teclado remoto
P-365581	Interruptor de caudal (operativo únicamente en el lado del evaporador)
P-473465	Presostato
P-348612	Filtro de agua para los tamaños 20-45

Accesorios suministrados sueltos	
P-348615	Filtro de agua para los tamaños 50-120
P-348619	Filtro de agua para los tamaños 150-190
P-348144	Válvula de 3 vías para producción de ACS - ON / OFF - DN 20 para los tamaños 20-45
P-348145	Válvula de 3 vías para producción de ACS - ON / OFF - DN 20 para los tamaños 50-90
P-348143	Válvula de 3 vías para producción de ACS - ON / OFF - DN 20 para los tamaños 120-190

Características técnicas

Suministro eléctrico	Tensión	V	400	400	400	400	400	400	400	400	400	400	400	400	400	400
	Fase		Trifásica													
	Frecuencia	Hz	50	50	50	50	50	50	50	50	50	50	50	50	50	50
Tamaño			**20**	**25**	**30**	**35**	**40**	**45**	**50**	**60**	**75**	**90**	**120**	**150**	**170**	**190**
ECOi-W WQ 20-190 C - solo frío	**P-WQE****CA**		**0020**	**0025**	**0030**	**0035**	**0040**	**0045**	**0050**	**0060**	**0075**	**0090**	**0120**	**0150**	**0170**	**0190**
Potencia frigorífica [1]		kW	21,2	26,2	31,1	34,8	39,2	46,6	50,9	61,1	77,3	91,1	118,4	147,1	170,0	192,7
Consumo [1]		kW	4,56	5,67	6,84	7,54	8,60	10,1	11,7	13,5	17,1	20,7	26,5	33,0	37,7	42,8
EER [1]			4,67	4,65	4,57	4,64	4,58	4,65	4,35	4,53	4,52	4,40	4,48	4,47	4,51	4,51
SEER [2] [3]			**5,58**	**5,6**	**5,45**	**5,5**	**5,35**	**5,83**	**6,13**	**6,38**	**5,95**	**6,7**	**5,90**	**6,13**	**6,08**	**6,2**
$\eta_{s,c}$ [2] [3]			**220**	**221**	**215**	**217**	**211**	**230**	**242**	**252**	**235**	**265**	**233**	**242**	**240**	**245**
Potencia sonora (STD / S) [4]		dB(A)	65 / 62	67 / 64	67 / 64	68 / 65	68 / 66	70 / 67	70 / 68	70 / 68	72 / 70	73 / 71	78 / 76	81 / 79	81 / 79	81 / 79
Presión sonora a 10 m (STD / S) [5]		dB(A)	34 / 31	36 / 33	36 / 33	37 / 34	38 / 35	39 / 36	39 / 37	39 / 37	40 / 39	42 / 40	47 / 45	50 / 48	50 / 48	50 / 48
ECOi-W WQ 20-190 H - bomba de calor	**P-WQE****HA**		**0020**	**0025**	**0030**	**0035**	**0040**	**0045**	**0050**	**0060**	**0075**	**0090**	**0120**	**0150**	**0170**	**0190**
Potencia frigorífica [1]		kW	20,8	26,1	30,2	34,1	38,3	45,7	50,1	59,1	76,3	88,9	115,0	145,0	166,0	186,0
Consumo [1]		kW	4,61	5,71	6,90	7,68	8,69	10,20	11,80	13,70	17,20	20,90	26,70	33,10	38,00	43,20
EER [1]			4,52	4,56	4,37	4,44	4,41	4,46	4,23	4,31	4,42	4,25	4,31	4,36	4,37	4,30
SEER [2]			**5,13**	**5,00**	**4,88**	**5,10**	**5,00**	**5,48**	**4,48**	**4,83**	**4,70**	**4,88**	**4,93**	**4,98**	**5,65**	**5,10**
$\eta_{s,c}$ [2]			**202**	**197**	**192**	**201**	**197**	**216**	**185**	**192**	**176**	**190**	**194**	**196**	**223**	**201**
Potencia calorífica [6]		kW	23,8	29,0	33,9	38,6	43,1	51,2	58,6	65,8	87,5	103,0	134,0	167,0	193,0	215,0
Consumo [6]		kW	6,26	7,81	9,32	10,90	12,10	14,20	15,50	17,90	22,00	26,30	33,70	41,60	48,50	54,10
COP [6]			3,80	3,72	3,64	3,54	3,57	3,61	3,79	3,67	3,97	3,93	3,97	4,01	3,97	3,98
COP [7]			5,66	5,62	5,58	5,60	5,52	5,24	5,32	5,12	5,43	5,23	5,29	5,38	5,33	5,33
SCOP [8] [9]			**5,17**	**5,45**	**5,33**	**5,05**	**4,83**	**5,28**	**5,70**	**5,88**	**5,70**	**5,78**	**5,75**	**5,63**	**5,95**	**5,63**
Clase de eficiencia energética [8] [9]		**A+++ a D**	**A+++**	**A+++**	**A+++**	**A+++**	**A+++**	**A+++**	**A+++**	**A+++**	—	—	—	—	—	—
$\eta_{s,h}$ [8] [9]			**204**	**210**	**205**	**194**	**185**	**203**	**220**	**227**	**220**	**223**	**222**	**217**	**230**	**217**
SCOP [8] [10]			**4,00**	**4,48**	**4,45**	**4,30**	**4,28**	**4,45**	**4,63**	**4,78**	**4,75**	**4,75**	**4,73**	**4,48**	**4,88**	**4,68**
Clase de eficiencia energética [8] [10]		**A+++ a D**	**A+++**	**A+++**	**A+++**	**A+++**	**A+++**	**A+++**	**A+++**	**A+++**	—	—	—	—	—	—
$\eta_{s,h}$ [8] [10]			**152**	**171**	**170**	**164**	**163**	**170**	**177**	**183**	**182**	**182**	**181**	**171**	**187**	**179**
Potencia sonora (STD / S) [4]		dB(A)	65 / 62	67 / 64	67 / 64	68 / 65	69 / 66	70 / 67	70 / 68	70 / 68	72 / 70	73 / 71	78 / 76	81 / 79	81 / 79	81 / 79
Presión sonora a 10 m (STD / S) [5]		dB(A)	34 / 31	36 / 33	36 / 33	37 / 34	38 / 35	39 / 36	39 / 37	39 / 37	40 / 39	42 / 40	47 / 45	50 / 48	50 / 48	50 / 48
ECOi-W WQ 20-190 R - unidad sin condensador	**P-WQE****RA**		**0020**	**0025**	**0030**	**0035**	**0040**	**0045**	**0050**	**0060**	**0075**	**0090**	**0120**	**0150**	**0170**	**0190**
Potencia frigorífica [11]		kW	18,3	22,7	27,1	30,0	34,2	43,1	45,0	53,4	67,5	80,1	104,0	128,0	148,0	168,0
Consumo [11]		kW	5,70	6,97	8,07	9,15	10,1	12,2	13,7	16	20,1	23,9	30,8	38,1	44,2	49,7
Potencia sonora (STD / S) [4]		dB(A)	65/62	67 / 64	67 / 64	68 / 65	69 / 66	70 / 67	70 / 68	70 / 68	72 / 70	73 / 71	78 / 76	81 / 79	81 / 79	81 / 79
Presión sonora a 10 m (STD / S) [5]		dB(A)	34/31	36 / 33	36 / 33	37 / 34	38 / 35	39 / 36	39 / 37	39 / 37	41 / 39	42 / 40	47 / 45	50 / 48	50 / 48	50 / 48

Características físicas

ECOi-W WQ 20-190 C/H - solo frío / bomba de calor			**20**	**25**	**30**	**35**	**40**	**45**	**50**	**60**	**75**	**90**	**120**	**150**	**170**	**190**
Dimensiones	Altura	mm	1350	1350	1350	1350	1350	1350	1500	1500	1500	1500	1500	1500	1500	1500
	Ancho	mm	455	455	455	455	455	455	850	850	850	850	850	850	850	850
	Longitud	mm	821	821	821	821	821	821	1210	1210	1210	1210	1210	1210	1210	1210
Peso	Chiller	kg	162	182	179	185	191	214	352	371	392	411	597	666	701	745
	Bomba de calor	kg	165	187	184	190	195	219	360	379	403	422	610	683	718	762
Conexiones de agua (evaporador y condensador)																
Tipo de conexión			Victaulic®	Victaulic®	Victaulic®	Victaulic®	Victaulic®	Victaulic®	Victaulic®	Victaulic®	Victaulic®	Victaulic®	Victaulic®	Victaulic®	Victaulic®	Victaulic®
Diámetro de salida/entrada de agua		Pulg.	1 ½	1 ½	1 ½	1 ½	1 ½	1 ½	2 ½	2 ½	2 ½	2 ½	2 ½	2 ½	2 ½	2 ½
ECOi-W WQ 20-190 R - unidad sin condensador			**20**	**25**	**30**	**35**	**40**	**45**	**50**	**60**	**75**	**90**	**120**	**150**	**170**	**190**
Dimensiones	Altura	mm	1350	1350	1350	1350	1350	1350	1500	1500	1500	1500	1500	1500	1500	1500
	Ancho	mm	455	455	455	455	455	455	850	850	850	850	850	850	850	850
	Longitud	mm	821	821	821	821	821	821	1210	1210	1210	1210	1210	1210	1210	1210
Peso		kg	144	164	166	166	172	172	332	344	365	376	558	612	643	674
Conexiones de agua (evaporador)																
Tipo de conexión			Victaulic®	Victaulic®	Victaulic®	Victaulic®	Victaulic®	Victaulic®	Victaulic®	Victaulic®	Victaulic®	Victaulic®	Victaulic®	Victaulic®	Victaulic®	Victaulic®
Diámetro de salida/entrada de agua		Pulg.	1 ½	1 ½	1 ½	1 ½	1 ½	1 ½	2 ½	2 ½	2 ½	2 ½	2 ½	2 ½	2 ½	2 ½
Conexiones remotas del refrigerante del condensador																
Tipo de conexión			Con soldadura													
Diámetro de entrada		Pulg.	⅝	⅝	⅝	⅝	⅝	⅝	⅝	⅝	⅞	⅞	⅞	⅞	1 ⅛	1 ⅛
Diámetro de salida		Pulg.	⅝	⅞	⅞	⅞	⅞	⅞	⅞	⅞	1 ⅛	1 ⅛	1 ⅜	1 ⅝	1 ⅝	1 ⅝

1) Conforme a la norma EN 14511: temperatura de entrada/salida del agua del evaporador de 12 °C/7 °C, temperatura de entrada/salida del agua del condensador de 30 °C/35 °C. 2) Conforme a la norma EN 14825. 3) Conforme a la norma ErP: se ajusta al REGLAMENTO (UE) n.º 2016/2281 DE LA COMISIÓN. 4) Los niveles sonoros son en condiciones de carga total. Los valores de potencia sonora se refieren a la norma ISO 3744. Estos valores no están certificados por Eurovent. 5) Los niveles de presión sonora se refieren a la norma ISO 3744 con forma de paralelepípedo. 6) Conforme a la norma EN 14511: temperatura de entrada/salida del agua del evaporador de 10 °C/7 °C, temperatura de entrada/salida del agua del condensador de 40 °C/45 °C. 7) Conforme a la norma EN 14511: temperatura de entrada/salida del agua del evaporador de 10 °C/7 °C, temperatura de entrada/salida del agua del condensador de 30 °C/35 °C. 8) Conforme a la norma ErP: se ajusta al REGLAMENTO (UE) n.º 813/2013 DE LA COMISIÓN. 9) Conforme a la norma EN 14825: aplicación a baja temperatura (35 °C). 10) Conforme a la norma EN 14825: aplicación a temperatura media (55 °C). 11) Los datos se refieren a una temperatura del agua del evaporador de 12/7 °C y a una temperatura de condensación de 50 °C.

ErP ✔ | SEER ALTO 6,70 | SCOP ALTO 5,88 | REFRIGERACIÓN POR AGUA | INTERCAMBIADOR DE CALOR DE PLACAS | COMPRESOR EN SCROLL | SUPERSILENCIOSO | MUY ALTO RENDIMIENTO

EUROVENT CERTIFIED PERFORMANCE www.eurovent-certification.com

ECOi-W WQ 524-1604 C/H/R · R410A

Enfriadoras agua-agua: solo frío, bombas de calor y unidades sin condensador.

Potencia frigorífica: 154,3 a 459,8 kW.
Potencia calorífica: 170,2 a 508,4 kW.



Visión global de la gama

- 3 versiones: C (solo frío), H (bomba de calor) y R (unidad sin condensador)
- 10 tamaños
- 2 opciones acústicas: STD (estándar) y S (ruido muy bajo)

Ventajas

- Alta eficiencia con carga completa: EER de hasta 4,50, COP de hasta 3,90
- Alto rendimiento estacional: SEER de hasta 6,50
- Controlador electrónico avanzado: función autoadaptativa para reducir el contenido de agua en el sistema de tuberías
- Opción de control de la presión de condensación adecuada para aplicación en pozos
- Amplia gama de hydrokits Plug & Play: fácil instalación hidráulica
- Intercambiador de calor desrecalentador disponible opcionalmente: potencia frigorífica gratuita gracias a la recuperación de calor

Límites operativos

Pendientes de confirmar con AC SELECT:
https://acselect.panasonic.eu/

Temperatura de salida del agua.

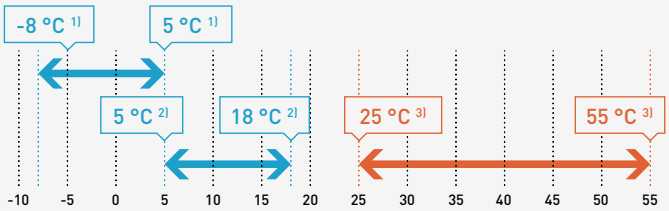

1) Con glicol + válvula de expansión electrónica.
2) Sin glicol + válvula de expansión electrónica.
3) Solo los tipos C/H 20-190.
Nota: % máximo de glicol (etilénico y propilénico): 40 %.

ECOi-W WQ 524-1604 C/H/R				
Refrigeración	Temperatura de salida del agua	ΔT	K	Desde 3 a 8
Calefacción	Temperatura de salida del agua	ΔT	K	Desde 3 a 15

Equipo

- 2 circuitos frigoríficos
- 4 compresores Scroll (tándem)
- Intercambiador lado agua de placas (AISI 316)
- Interruptor de presión diferencial
- Válvula de expansión electrónica (de serie en 1104-1604)
- Control de secuencia de fases

Accesorios y opciones
Intercambiador para recuperación de calor
Hydrokit con 1 o 2 bombas para evaporador y condensador
Manómetros mecánicos
Protocolo de comunicación Modbus
Arranque suave

Accesorios suministrados sueltos	
P-376463	Secuenciador para la instalación de hasta 4 enfriadoras
P-347941	Control de ON / OFF remoto
P-348684	Teclado remoto
P-365581	Interruptor de caudal (operativo únicamente en el lado del evaporador))
P-473465	Presostato
P-348619	Filtro de agua para los tamaños 524-1204
P-348620	Filtro de agua para los tamaños 1404-1604

AC SELECT.

Herramienta de selección inteligente e intuitiva.

Configuración de la solución de aire acondicionado en las condiciones requeridas: https://acselect.panasonic.eu/



Características técnicas

Suministro eléctrico	Tensión	V	400	400	400	400	400	400	400	400	400	400
	Fase		Trifásica	Trifásica	Trifásica	Trifásica	Trifásica	Trifásica	Trifásica	Trifásica	Trifásica	Trifásica
	Frecuencia	Hz	50	50	50	50	50	50	50	50	50	50
Tamaño			**524**	**604**	**704**	**804**	**904**	**1004**	**1104**	**1204**	**1404**	**1604**
ECOi-W WQ 524-1604 C - solo frío		**P-**	**WQE0524CA**	**WQE0604CA**	**WQE0704CA**	**WQE0804CA**	**WQE0904CA**	**WQE1004CA**	**WQE1104CA**	**WQE1204CA**	**WQE1404CA**	**WQE1604CA**
Potencia frigorífica [1]		kW	154,3	181,8	208,9	232,6	265,8	295,6	338,0	379,2	421,1	459,8
Consumo [1]		kW	34,9	42,4	48,4	54,4	60,5	69,0	76,4	85,2	97,0	109,0
EER [1]			4,42	4,28	4,31	4,27	4,39	4,28	4,42	4,45	4,34	4,19
SEER [2] [3]			**5,55**	**6,28**	**6,1**	**5,75**	**6,1**	**6,1**	**6,2**	**6,25**	**6,43**	**6,47**
$\eta_{s,c}$ [2] [3]			**219**	**248**	**241**	**227**	**241**	**241**	**245**	**247**	**254**	**256**
Potencia sonora (STD / S) [4]		dB(A)	81 / 75	82 / 76	85 / 79	87 / 81	89 / 83	90 / 84	90 / 84	90 / 84	92 / 86	94 / 88
Presión sonora a 10 m (STD / S) [5]		dB(A)	49 / 43	50 / 44	53 / 47	55 / 49	57 / 51	58 / 52	58 / 52	58 / 52	60 / 54	62 / 56
ECOi-W WQ 524-1604 H - bomba de calor		**P-**	**WQE0524HA**	**WQE0604HA**	**WQE0704HA**	**WQE0804HA**	**WQE0904HA**	**WQE1004HA**	**WQE1104HA**	**WQE1204HA**	**WQE1404HA**	**WQE1604HA**
Potencia frigorífica [1]		kW	151,0	177,0	205,0	226,0	264,0	292,0	333,0	371,0	421,0	460,0
Consumo [1]		kW	35,60	43,60	49,40	55,50	61,00	67,70	77,70	86,90	97,00	109,00
EER [1]			4,24	4,05	4,15	4,07	4,32	4,31	4,28	4,27	4,35	4,22
SEER [2]			**4,65**	**4,93**	**4,93**	**4,68**	**5,15**	**5,10**	**5,28**	**5,30**	**6,43**	**6,47**
$\eta_{s,c}$ [2]			**183**	**194**	**194**	**184**	**203**	**201**	**208**	**209**	**254**	**256**
Potencia calorífica [6]		kW	172,0	203,0	234,0	259,0	298,0	333,0	379,0	422,0	471,0	508,0
Consumo [6]		kW	44,20	53,70	60,00	68,40	77,50	84,10	95,70	106,00	122,00	132,00
COP [6]			3,89	3,78	3,90	3,79	3,85	3,96	3,97	3,97	3,85	3,85
COP [7]			5,36	5,08	5,25	5,11	5,33	5,44	5,30	5,30	5,08	4,99
SCOP [8] [9]			**5,40**	**5,20**	**5,38**	**5,35**	**5,73**	**5,85**	**5,83**	**5,85**	**—**	**—**
$\eta_{s,h}$ [8] [9]			**208**	**200**	**207**	**206**	**221**	**226**	**225**	**226**	**—**	**—**
SCOP [8] [10]			**4,55**	**4,38**	**4,48**	**4,43**	**4,53**	**4,58**	**4,60**	**4,60**	**—**	**—**
$\eta_{s,h}$ [8] [10]			**174**	**167**	**171**	**169**	**173**	**175**	**176**	**176**	**—**	**—**
Potencia sonora (STD / S) [4]		dB(A)	81 / 75	82 / 76	85 / 79	87 / 81	89 / 83	90 / 84	90 / 84	90 / 84	92 / 86	94 / 88
Presión sonora a 10 m (STD / S) [5]		dB(A)	49 / 43	50 / 44	53 / 47	55 / 49	57 / 51	58 / 52	58 / 52	58 / 52	60 / 54	62 / 56
ECOi-W WQ 524-1604 R - unidad sin condensador		**P-**	**WQE0524RA**	**WQE0604RA**	**WQE0704RA**	**WQE0804RA**	**WQE0904RA**	**WQE1004RA**	**WQE1104RA**	**WQE1204RA**	**WQE1404RA**	**WQE1604RA**
Potencia frigorífica [11]		kW	130,0	155,3	177,6	196,5	224,2	247,2	285,9	316,1	368,0	397,0
Consumo [11]		kW	43,2	51,5	59,5	66,4	74,8	83	95	106	120	134
Potencia sonora (STD / S) [4]		dB(A)	81 / 75	82 / 76	85 / 79	87 / 81	89 / 83	90 / 84	90 / 84	90 / 84	92 / 86	94 / 88
Presión sonora a 10 m (STD / S) [5]		dB(A)	49 / 43	50 / 44	53 / 47	55 / 49	57 / 51	58 / 52	58 / 52	58 / 52	60 / 54	62 / 56

Características físicas

ECOi-W WQ 524-1604 C/H/R - solo frío / bomba de calor / unidad sin condensador			**524**	**604**	**704**	**804**	**904**	**1004**	**1104**	**1204**	**1404**	**1604**
Dimensiones	Altura	mm	1845 [12] / 1880 [13]	1845 [12] / 1880 [13]	1845 [12] / 1880 [13]	1845 [12] / 1880 [13]	1845 [12] / 1880 [13]	1845 [12] / 1880 [13]	1845 [12] / 1880 [13]	1845 [12] / 1880 [13]	1845 [12] / 1880 [13]	1845 [12] / 1880 [13]
	Ancho	mm	850 [12] / 854 [13] / 885 [12] [14] - 1005 [13] [14]	850 [12] / 854 [13] / 885 [12] [14] - 1005 [13] [14]	850 [12] / 854 [13] / 885 [12] [14] - 1005 [13] [14]	850 [12] / 854 [13] / 885 [12] [14] - 1005 [13] [14]	850 [12] / 854 [13] / 885 [12] [14] - 1005 [13] [14]	850 [12] / 854 [13] / 885 [12] [14] - 1005 [13] [14]	850 [12] / 854 [13] / 885 [12] [14] - 1005 [13] [14]	850 [12] / 854 [13] / 885 [12] [14] - 1005 [13] [14]	850 [12] / 854 [13] / 885 [12] [14] - 1005 [13] [14]	850 [12] / 854 [13] / 885 [12] [14] - 1005 [13] [14]
	Longitud	mm	2250	2250	2250	2250	2250	2250	2250	2250	2250	2250
Peso - solo frío	STD	kg	890	971	1156	1329	1340	1453	1552	1660	1743	1798
	S	kg	993	1074	1259	1432	1443	1556	1655	1763	1846	1901
Peso - bomba de calor	STD	kg	909	989	1187	1360	1376	1500	1598	1704	1787	1842
	S	kg	1012	1092	1290	1463	1479	1603	1701	1807	1890	1945
Peso - unidad sin condensador	STD	kg	770	812	988	1163	1188	1241	1328	1388	1463	1502
	S	kg	873	915	1091	1266	1291	1344	1431	1491	1566	1605
Conexiones de agua												
Tipo de conexión			Victaulic®	Victaulic®	Victaulic®	Victaulic®	Victaulic®	Victaulic®	Victaulic®	Victaulic®	Victaulic®	Victaulic®
Diámetro de salida/entrada de agua		Pulg.	2 ½	2 ½	2 ½	2 ½	4	4	4	4	4	4
ECOi-W WQ 524-1604 R - unidad sin condensador			**524**	**604**	**704**	**804**	**904**	**1004**	**1104**	**1204**	**1404**	**1604**
Conexiones remotas del refrigerante del condensador												
Tipo de conexión			Con soldadura	Con soldadura	Con soldadura	Con soldadura	Con soldadura	Con soldadura	Con soldadura	Con soldadura	Con soldadura	Con soldadura
Diámetro de entrada		Pulg.	⅞	⅞	1 ⅛	1 ⅛	1 ⅛	1 ⅛	1 ⅛	1 ⅛	1 ⅛	1 ⅛
Diámetro de salida		Pulg.	1 ⅛	1 ⅛	1 ⅜	1 ⅜	1 ⅝	1 ⅝	1 ⅝	1 ⅝	1 ⅝	1 ⅝

1) Conforme a la norma EN 14511: temperatura de entrada/salida del agua del evaporador de 12 °C/7 °C, temperatura de entrada/salida del agua del condensador de 30 °C/35 °C. 2) Conforme a la norma EN 14825. 3) Conforme a la norma ErP: se ajusta al REGLAMENTO (UE) n.º 2016/2281 DE LA COMISIÓN. 4) Los niveles sonoros son en condiciones de carga total. Los valores de potencia sonora se refieren a la norma ISO 3744. Estos valores no están certificados por Eurovent. 5) Los niveles de presión sonora se refieren a la norma ISO 3744 con forma de paralelepípedo. 6) Conforme a la norma EN 14511: temperatura de entrada/salida del agua del evaporador de 10 °C/7 °C, temperatura de entrada/salida del agua del condensador de 40 °C/45 °C. 7) Conforme a la norma EN 14511: temperatura de entrada/salida del agua del evaporador de 10 °C/7 °C, temperatura de entrada/salida del agua del condensador de 30 °C/35 °C. 8) Conforme a la norma ErP: se ajusta al REGLAMENTO (UE) n.º 813/2013 DE LA COMISIÓN. 9) Conforme a la norma EN 14825: aplicación a baja temperatura (35 °C). 10) Conforme a la norma EN 14825: aplicación a temperatura media (55 °C). 11) Los datos se refieren a una temperatura del agua del evaporador de 12/7 °C y a una temperatura de condensación de 50 °C. 12) Versión estándar. 13) Versión S. 14) Solo para unidades con manija en los paneles.

ErP ✔ | SEER ALTO 6,47 | SCOP ALTO 5,85 | REFRIGERACIÓN POR AGUA | INTERCAMBIADOR DE CALOR DE PLACAS | COMPRESOR EN SCROLL | MUY ALTO RENDIMIENTO

EUROVENT CERTIFIED PERFORMANCE www.eurovent-certification.com

ECOi-W WSW-N EVO 440-1550 C/H/R · R513A

Enfriadoras agua-agua: solo frío, bombas de calor y unidades sin condensador.

Potencia frigorífica: 410 a 1460 kW.
Potencia calorífica: 470 a 1650 kW.



Visión global de la gama

- 3 versiones: C (solo frío), H (bomba de calor) y R (unidad sin condensador)
- 15 tamaños
- 2 opciones acústicas: STD (estándar) y S (ruido muy bajo)

Ventajas

- Alto rendimiento con carga completa: EER de hasta 4,90
- Alto rendimiento estacional: SEER de hasta 6,70
- Optimización del compresor (relación de presión alta/baja) según la aplicación: máximo beneficio en términos de diseño de eficiencia
- Dispositivo de expansión electrónica: excelente control del sobrecalentamiento para lograr el mejor rendimiento con carga total y parcial y un funcionamiento seguro
- Generación de evaporadores y condensadores con carcasa y tubos en contracorriente pura: máxima eficiencia y niveles de competitividad
- Plataforma de control: arquitectura modular, integración del aislamiento del compresor, acciones correctivas en zonas limítrofes, interfaz de usuario intuitiva

Límites operativos

Pendientes de confirmar con AC SELECT:
https://acselect.panasonic.eu/

ECOi-W WSW-N EVO 440-1550 C - solo frío				
Evaporador	Temperatura de salida del agua	Agua	°C	Desde 5 a 15
		Agua + glycol	°C	Desde 0 a 5
		Salmuera	°C	Desde -8 a 0
		ΔT	K	Desde 3 a 7
Condensador	Temperatura de salida del agua		°C	Desde 25 a 45
ECOi-W WSW-N EVO 440-1550 H - bomba de calor				
Evaporador	Temperatura de salida del agua	Agua	°C	Desde 5 a 15
		Agua + glycol	°C	Desde -8 a 5
		ΔT	K	Desde 3 a 7
Condensador	Temperatura de salida del agua		°C	Desde 25 a 60
ECOi-W WSW-N EVO 440-1550 R - unidad sin condensador				
Evaporador	Temperatura de salida del agua	Agua	°C	Desde 5 a 15
		Agua + glycol	°C	Desde -8 a 5
		ΔT	K	Desde 3 a 7
Condensador	Temperatura de salida del agua		°C	Desde 30 a 63

Equipo

- 1/2 circuito(s) frigorífico(s)
- Compresores de dos tornillos
- Evaporador y condensador con carcasa y tubo
- Válvula de expansión electrónica
- Caja acústica del compresor (de serie en la versión S)
- Control de secuencia de fases

Accesorios y opciones
Disyuntor automático
Compresores stepless control
Manómetros mecánicos
Condensadores de factor de corrección de potencia
Varios protocolos de comunicación
Arranque suave

Accesorios suministrados sueltos	
P-376463	Secuenciador para la instalación de hasta 4 enfriadoras
P-347941	Control de ON / OFF remoto
P-364735	Teclado remoto
P-365581	Interruptor de caudal

Accesorios suministrados sueltos	
P-348620	Filtro de agua para los tamaños 440-490
P-348618	Filtro de agua para los tamaños 570-770
P-362589	Filtro de agua para los tamaños 860-1550

AC SELECT.

Herramienta de selección inteligente e intuitiva.

Configuración de la solución de aire acondicionado en las condiciones requeridas: https://acselect.panasonic.eu/



Características técnicas

Suministro eléctrico	Tensión	V	400							
	Fase		Trifásica							
	Frecuencia	Hz	50							
Tamaño			**440**	**490**	**570**	**630**	**700**	**770**		
ECOi-W WSW-N EVO 440-770 C - solo frío			**P-WSWVN0440CA**	**P-WSWVN0490CA**	**P-WSWVN0570CA**	**P-WSWVN0630CA**	**P-WSWVN0700CA**	**P-WSWVN0770CA**		
Potencia frigorífica [1]	kW		418,6	471,6	539,3	601,9	664,4	734,6		
Consumo [1]	kW		88,1	101,1	115,1	127,5	144	158,7		
Disipación del calor total [1]	kW		506,7	572,7	654,3	729,4	808,4	893,4		
EER [1]			4,75	4,67	4,69	4,72	4,61	4,63		
SEER [2]			**6,38**	**6,38**	**6,52**	**6,42**	**6,38**	**6,38**		
$\eta_{s,c}$ [2]			**252**	**252**	**258**	**254**	**252**	**252**		
Potencia sonora STD / S [3]	dB(A)		95 / 85	95 / 85	95 / 85	95 / 85	95 / 85	95 / 85		
Presión sonora a 1 m STD / S [4]	dB(A)		76 / 66	76 / 66	76 / 66	76 / 66	76 / 66	76 / 66		
Tamaño		**860**	**920**	**990**	**1070**	**1130**	**1220**	**1280**	**1400**	**1550**
ECOi-W WSW-N EVO 860-1550 C - solo frío	**P-**	**WSWVN0860CA**	**WSWVN0920CA**	**WSWVN0990CA**	**WSWVN1070CA**	**WSWVN1130CA**	**WSWVN1220CA**	**WSWVN1280CA**	**WSWVN1400CA**	**WSWVN1550CA**
Potencia frigorífica [1]	kW	825	874,1	936,6	1019,1	1071,8	1159,3	1226,1	1334,6	1457,9
Consumo [1]	kW	177,2	190,3	201,4	215,7	228,1	243,8	257,9	286,3	319
Disipación del calor total [1]	kW	1002,2	1064,3	1137,9	1234,7	1299,8	1403,0	1484,0	1620,9	1776,9
EER [1]		4,66	4,59	4,65	4,73	4,70	4,76	4,75	4,66	4,57
SEER [2]		**6,41**	**6,41**	**6,41**	**6,42**	**6,53**	**6,51**	**6,44**	**6,45**	**6,42**
$\eta_{s,c}$ [2]		**254**	**253**	**254**	**254**	**258**	**257**	**254**	**255**	**254**
Potencia sonora STD / S [2]	dB(A)	98 / 89	98 / 89	98 / 89	98 / 89	98 / 89	98 / 89	98 / 89	98 / 89	98 / 89
Presión sonora a 1 m STD / S [3]	dB(A)	79 / 70	79 / 70	79 / 70	79 / 70	79 / 70	79 / 70	79 / 70	79 / 70	79 / 70
ECOi-W WSW-N EVO 440-770 H - bomba de calor		**P-WSWVN0440HA**	**P-WSWVN0490HA**	**P-WSWVN0570HA**	**P-WSWVN0630HA**	**P-WSWVN0700HA**	**P-WSWVN0770HA**			
Potencia frigorífica [1]	kW	419	479	547	612	673	731			
Consumo [1]	kW	86,5	98	115	132	147	156			
EER [1]		4,85	4,89	4,75	4,64	4,58	4,69			
Potencia frigorífica [5]	kW	365,9	418,9	483,2	541	595,6	646,6			
Consumo [5]	kW	105,2	118,8	141,3	162,1	171,2	191,3			
EER [5]		3,48	3,53	3,42	3,34	3,48	3,38			
SEER [2]		**6,53**	**6,38**	**6,4**	**6,38**	**6,45**	**6,6**			
$\eta_{s,c}$ [2]		**258**	**252**	**253**	**252**	**255**	**261**			
Potencia calorífica [1]	kW	504	576	661	742	813	887			
COP [1]		5,83	5,88	5,74	5,62	5,53	5,68			
Potencia calorífica [5]	kW	470,3	536,5	621,7	698,6	764,7	835,9			
COP [5]		4,46	4,52	4,4	4,31	4,47	4,37			
Potencia sonora STD / S [3]	dB(A)	95 / 85	95 / 85	95 / 85	95 / 85	95 / 85	95 / 85			
Presión sonora a 1 m STD / S [4]	dB(A)	76 / 66	76 / 66	76 / 66	76 / 66	76 / 66	76 / 66			
ECOi-W WSW-N EVO 860-1550 H - bomba de calor	**P-**	**WSWVN0860HA**	**WSWVN0920HA**	**WSWVN0990HA**	**WSWVN1070HA**	**WSWVN1130HA**	**WSWVN1220HA**	**WSWVN1280HA**	**WSWVN1400HA**	**WSWVN1550HA**
Potencia frigorífica [1]	kW	818	882	946	1013	1083	1156	1217	1340	1451
Consumo [1]	kW	170	183	195	211	227	242	257	297	306
EER [1]		4,81	4,83	4,85	4,80	4,78	4,78	4,74	4,52	4,74
Potencia frigorífica [5]	kW	715,5	772	828,1	891,5	958,8	1023,8	1078,2	1186,9	1285,5
Consumo [5]	kW	210,1	223,4	236,7	257,3	277	298,6	317,4	342,7	377,4
EER [5]		3,41	3,46	3,5	3,46	3,46	3,43	3,4	3,46	3,41
SEER [2]		**6,4**	**6,5**	**6,4**	**6,4**	**6,5**	**6,48**	**6,48**	**6,5**	**6,7**
$\eta_{s,c}$ [2]		**253**	**257**	**253**	**253**	**257**	**256**	**256**	**257**	**265**
Potencia calorífica [1]	kW	987	1064	1141	1222	1308	1396	1470	1619	1754
COP [1]		5,8	5,83	5,85	5,8	5,77	5,77	5,73	5,46	5,73
Potencia calorífica [5]	kW	923	992,7	1063	1146	1231,8	1315,8	1386,1	1523,8	1654,6
COP [5]		4,39	4,44	4,49	4,45	4,45	4,41	4,37	4,45	4,38
Potencia sonora STD / S [3]	dB(A)	98 / 89	98 / 89	98 / 89	98 / 89	98 / 89	98 / 89	98 / 89	98 / 89	98 / 89
Presión sonora a 1 m STD / S [4]	dB(A)	79 / 70	79 / 70	79 / 70	79 / 70	79 / 70	79 / 70	79 / 70	79 / 70	79 / 70
ECOi-W WSW-N EVO 440-770 R - unidad sin condensador		**P-WSWVN0440RA**	**P-WSWVN0490RA**	**P-WSWVN0570RA**	**P-WSWVN0630RA**	**P-WSWVN0700RA**	**P-WSWVN0770RA**			
Potencia frigorífica [6]	kW	358,6	405,3	472,7	535,6	586,2	638,1			
Consumo [6]	kW	106,9	120,2	143,4	161,4	174,9	192,6			
Disipación del calor total [6]		465,8	525,8	614,6	694	760,9	828,8			
Potencia sonora STD / S [3]	dB(A)	95 / 85	95 / 85	95 / 85	95 / 85	95 / 85	95 / 85			
Presión sonora a 1 m STD / S [4]	dB(A)	76 / 66	76 / 66	76 / 66	76 / 66	76 / 66	76 / 66			
ECOi-W WSW-N EVO 860-1550 R - unidad sin condensador	**P-**	**WSWVN0860RA**	**WSWVN0920RA**	**WSWVN0990RA**	**WSWVN1070RA**	**WSWVN1130RA**	**WSWVN1220RA**	**WSWVN1280RA**	**WSWVN1400RA**	**WSWVN1550RA**
Potencia frigorífica [6]	kW	708,9	758,1	817,2	886,2	947,7	1015,0	1075,9	1181,4	1277,8
Consumo [6]	kW	213,7	226,9	240,7	263,1	284	306,3	325,4	348,4	384,4
Disipación del calor total [6]		922,3	984,7	1057,4	1147,9	1230,6	1316,3	1395,1	1527,5	1657,7
Potencia sonora STD / S [3]	dB(A)	98 / 89	98 / 89	98 / 89	98 / 89	98 / 89	98 / 89	98 / 89	98 / 89	98 / 89
Presión sonora a 1 m STD / S [4]	dB(A)	79 / 70	79 / 70	79 / 70	79 / 70	79 / 70	79 / 70	79 / 70	79 / 70	79 / 70

1) Conforme a la norma EN 14511: temperatura de entrada/salida del agua del evaporador de 12 °C/7 °C, temperatura de entrada/salida del agua del condensador de 30 °C/35 °C. 2) Conforme a la norma ErP: se ajusta al REGLAMENTO (UE) n.º 2016/2281 DE LA COMISIÓN y de acuerdo a la norma EN 14825. 3) Los niveles sonoros son en condiciones de carga total. Los valores de potencia sonora se refieren a la norma ISO 3744. 4) Los niveles de presión sonora se refieren a la norma ISO 3744 con forma de paralelepípedo. 5) Conforme a la norma EN 14511: temperatura de entrada/salida del agua del evaporador de 10 °C/7 °C, temperatura de entrada/salida del agua del condensador de 40 °C/45 °C. 6) Condiciones: temperatura de entrada/salida del agua del evaporador de 12 °C/7 °C, temperatura de condensación de 49 °C.

ErP | SEER ALTO 6,70 | COP ALTO 4,52 | REFRIGERACIÓN POR AGUA | EVAPORADOR CON CARCASA Y TUBO | COMPRESOR DE TORNILLO | MUY ALTO RENDIMIENTO

EUROVENT CERTIFIED PERFORMANCE www.eurovent-certification.com

Características físicas

ECOi-W WSW-N EVO 440-770 C - solo frío			440	490	570	630	700	770
Dimensiones	Altura	mm	1650	1650	1650	1650	1650	1650
	Altura S	mm	1750	1750	1750	1750	1750	1750
	Ancho	mm	1350	1350	1350	1350	1350	1350
	Longitud	mm	4250	4250	4210	4210	4180	4180
Peso	STD	kg	2690	2700	2875	3003	3472	3521
	S	kg	2884	2894	3069	3197	3666	3715
Conexiones de agua								
Tipo de conexión	Evaporador		Victaulic®	Victaulic®	Victaulic®	Victaulic®	Victaulic®	Victaulic®
Diámetro de salida/entrada de agua		Pulg.	6	6	6	6	8	8
Tipo de conexión	Condensador		Rosca hembra tipo gas	Rosca hembra tipo gas	Rosca hembra tipo gas	Rosca hembra tipo gas	Rosca hembra tipo gas	Rosca hembra tipo gas
Diámetro de salida/entrada de agua		Pulg.	4	4	5	5	5	5

ECOi-W WSW-N EVO 860-1550 C - solo frío			860	920	990	1070	1130	1220	1280	1400	1550
Dimensiones	Altura	mm	1710	1710	1710	1710	1710	1710	1710	1710	1710
	Altura S	mm	1780	1780	1780	1780	1780	1780	1780	1780	1780
	Ancho	mm	1520	1520	1520	1520	1520	1520	1520	1520	1520
	Longitud	mm	4510	4510	4600	4650	4650	4650	4650	5350	5350
	Longitud S	mm	4510	4510	4690	4690	4690	4690	4690	5400	5400
Peso	STD	kg	5000	5010	5642	5818	6012	6077	6124	6698	6752
	S	kg	5388	5398	6030	6206	6400	6465	6512	7086	7140
Conexiones de agua											
Tipo de conexión	Evaporador		Victaulic®	Victaulic®	Victaulic®	Victaulic®	Victaulic®	Victaulic®	Victaulic®	Victaulic®	Victaulic®
Diámetro de salida/entrada de agua		Pulg.	8	8	10	10	10	10	10	10	10
Tipo de conexión	Condensador		Victaulic®	Victaulic®	Victaulic®	Victaulic®	Victaulic®	Victaulic®	Victaulic®	Victaulic®	Victaulic®
Diámetro de salida/entrada de agua	Condensador	Pulg.	4 / 4	4 / 4	5 / 5	5 / 5	5 / 5	5 / 5	5 / 5	5 / 5	5 / 5

ECOi-W WSW-N EVO 440-770 H - bomba de calor			440	490	570	630	700	770
Dimensiones	Altura	mm	1650	1650	1650	1650	1650	1650
	Altura S	mm	1750	1750	1750	1750	1750	1750
	Ancho	mm	1450	1450	1450	1450	1450	1450
	Longitud	mm	4590	4590	4630	4630	4320	4560
Peso	STD	kg	3055	3186	3277	3197	4027	3824
	S	kg	3249	3380	3471	3491	4221	4017
Conexiones de agua								
Tipo de conexión	Evaporador		Victaulic®	Victaulic®	Victaulic®	Victaulic®	Victaulic®	Victaulic®
Diámetro de salida/entrada de agua		Pulg.	6	6	6	6	8	8
Tipo de conexión	Condensador		Victaulic®	Victaulic®	Victaulic®	Victaulic®	Victaulic®	Victaulic®
Diámetro de salida/entrada de agua		Pulg.	4	4	5	5	5	5

ECOi-W WSW-N EVO 860-1550 H - bomba de calor			860	920	990	1070	1130	1220	1280	1400	1550
Dimensiones	Altura	mm	1680	1680	1680	1680	1680	1680	1680	1710	1710
	Altura S	mm	1780	1780	1780	1780	1780	1780	1780	1780	1780
	Ancho	mm	1520	1520	1520	1520	1520	1520	1520	1580	1580
	Longitud	mm	5110	5110	5100	5100	5000	5000	5000	5300	5300
	Longitud S	mm	5130	5130	5120	5120	5020	5020	5020	5320	5320
Peso	STD	kg	5818	5841	6119	6545	6768	6807	6844	7991	8071
	S	kg	6205	6229	6506	6932	7155	7194	7232	8378	8458
Conexiones de agua											
Tipo de conexión	Evaporador		Victaulic®	Victaulic®	Victaulic®	Victaulic®	Victaulic®	Victaulic®	Victaulic®	Victaulic®	Victaulic®
Diámetro de salida/entrada de agua		Pulg.	8	8	10	10	10	10	10	10	10
Tipo de conexión	Condensador		Victaulic®	Victaulic®	Victaulic®	Victaulic®	Victaulic®	Victaulic®	Victaulic®	Victaulic®	Victaulic®
Diámetro de salida/entrada de agua		Pulg.	4 / 4	4 / 4	4 / 4	4 / 5	5 / 5	5 / 5	5 / 5	5 / 5	5 / 5

Características físicas

ECOi-W WSW-N EVO 440-770 R - unidad sin condensador			440	490	570	630	700	770
Dimensiones	Altura	mm	1650	1650	1650	1650	1650	1650
	Altura S	mm	1750	1750	1750	1750	1750	1750
	Ancho	mm	1350	1350	1350	1350	1350	1350
	Longitud	mm	3620	3620	4210	4210	4180	4180
Peso	STD	kg	2302	2312	2456	2476	2952	2992
	S	kg	2496	2506	2650	2670	3146	3186
Conexiones de agua (evaporador)								
Tipo de conexión			Victaulic®	Victaulic®	Victaulic®	Victaulic®	Victaulic®	Victaulic®
Diámetro de salida/entrada de agua		Pulg.	6	6	6	6	8	8
Conexiones remotas del refrigerante del condensador								
Tipo de conexión			Con soldadura	Con soldadura	Con soldadura	Con soldadura	Con soldadura	Con soldadura
Diámetro de entrada circuito 1		Pulg.	1 5/8	1 5/8	2 1/8	2 1/8	2 1/8	2 1/8
Diámetro de salida circuito 1		Pulg.	3 1/8	3 1/8	3 5/8	3 5/8	4 1/8	4 1/8

ECOi-W WSW-N EVO 860-1550 R - unidad sin condensador			860	920	990	1070	1130	1220	1280	1400	1550
Dimensiones	Altura	mm	1710	1710	1710	1710	1710	1710	1710	1710	1710
	Altura S	mm	1770	1770	1770	1770	1770	1770	1770	1770	1770
	Ancho	mm	1520	1520	1520	1520	1520	1520	1520	1520	1520
	Longitud	mm	4400	4400	4600	4650	4650	4650	4650	5350	5350
	Longitud S	mm	4650	4650	4650	4650	4650	4650	4650	5400	5400
Peso	STD	kg	4804	4814	4998	5071	5131	5170	5190	5596	5676
	S	kg	5191	5201	5385	5458	5518	5557	5577	5983	6063
Conexiones de agua (evaporador)											
Tipo de conexión			Victaulic®	Victaulic®	Victaulic®	Victaulic®	Victaulic®	Victaulic®	Victaulic®	Victaulic®	Victaulic®
Diámetro de salida/entrada de agua		Pulg.	8	8	10	10	10	10	10	10	10
Conexiones remotas del refrigerante del condensador											
Tipo de conexión			Con soldadura	Con soldadura	Con soldadura	Con soldadura	Con soldadura	Con soldadura	Con soldadura	Con soldadura	Con soldadura
Diámetro de entrada circuito 1		Pulg.	1 5/8	1 5/8	1 5/8	2 1/8	2 1/8	2 1/8	2 1/8	2 1/8	2 1/8
Diámetro de salida circuito 1		Pulg.	3 1/8	3 1/8	3 1/8	3 1/8	3 1/8	3 1/8	3 1/8	4 1/8	4 1/8
Diámetro de entrada circuito 2		Pulg.	1 5/8	1 5/8	1 5/8	2 1/8	2 1/8	2 1/8	2 1/8	2 1/8	2 1/8
Diámetro de salida circuito 2		Pulg.	3 1/8	3 1/8	3 1/8	3 1/8	3 1/8	3 1/8	3 1/8	4 1/8	4 1/8

Unidades agua-aire para trabajar con anillo hidráulico

Un edificio, diferentes necesidades.

Las unidades agua-aire para trabajar con anillo hidráulico ECOi-LOOP son ideales para hoteles, oficinas y centros comerciales de alta gama. Esta solución ofrece el máximo confort ya que permite que diferentes unidades del mismo sistema estén trabajando en modos diferentes simultáneamente sin que esto vaya en detrimento de la eficiencia y el ahorro energético.



¿Para qué sirve un sistema con circuito de agua en las unidades agua-aire para trabajar con anillo hidráulico?

El sistema de anillo hidráulico permite la producción distribuida de refrigeración y calefacción a diferentes temperaturas con un solo circuito de agua.

El calor de la condensación recuperado en modo frío puede usarse para unidades en modo calor y viceversa, consiguiendo así un sistema equilibrado y altamente eficiente. Estas unidades interiores se denominan unidades agua-aire para trabajar con anillo hidráulico, las cuales están equipadas con un compresor y 2 intercambiadores de calor para permitir la transferencia de energía entre el circuito de agua y el aire dentro del espacio.



Tecnología de altas prestaciones

*Modelo mostrado: ECOi-LOOP-N EVO.



Principales características para ECOi-LOOP.

- Alta eficiencia
- Calefacción y refrigeración de estancias al mismo tiempo. Todas las unidades están conectadas al mismo circuito de agua
- Producción de frío/calor descentralizada (circuito cerrado de agua)
- La torre de enfriamiento o el calentador no necesitan funcionar mientras las cargas de refrigeración y calefacción estén relativamente equilibradas. La temperatura del circuito de agua se mantendrá entre 16 y 32 °C
- Carga de refrigerante reducida (no se necesitan tuberías de refrigerante hacia una unidad exterior)
- Bajo riesgo de fuga (sistemas cerrados herméticamente)
- Las unidades agua-aire para trabajar con anillo hidráulico pueden añadirse o retirarse fácilmente sin tener que cambiar la disposición del sistema
- Cada unidad es autónoma y tiene su propio controlador para mayor seguridad



Guía - Unidades agua-aire para trabajar con anillo hidráulico

Página	Tamaño	Potencia frigorífica y calorífica (kW)	Niveles de ruido NR (en MS)	Caudal de aire nominal [1] (m³/h)	Presión (Pa)	Ventilador	Dimensiones Pr x An x Al (mm)
ECOi-LOOP C/H · R410A	15	1,5 / 1,9	26	435	0-140	EC	900 x 530 x 250 [2]
P. 538 	20	2,2 / 2,5	30	465	0-140	EC	900 x 530 x 250 [2]
	30	2,9 / 3,7	34	525	0-140	EC	900 x 530 x 250 [2]
ECOi-LOOP-N H · R513A	70	7,0 / 8,1	52	1727	0-495	EC	1142 x 762 x 516 [2]
	85	8,4 / 9,8	50	2165	0-495	EC	1142 x 762 x 516 [2]
	100	10,3 / 11,3	56	2826	0-335	EC	1333 x 818 x 580 [2]
P. 540 	110	11,2 / 12,5	54	3078	0-250	EC	1333 x 818 x 580 [2]
	120	12,1 / 13,8	55	3309	0-350	EC	1333 x 818 x 580 [2]
	135	13,3 / 14,6	57	3677	0-260	EC	1333 x 818 x 580 [2]
ECOi-LOOP-N EVO C/H · R513A							
P. 542 		2,9 / 3,8	25,8 [3]	525	0-140	EC	900 x 636 x 250 [2]

1) A alta velocidad. 2) Sin opciones de entrada/salida de aire. 3) Con carga térmica mínima.

Commercial Smart Edge.

Gestión de toda la cartera de HVAC de Panasonic desde una sola plataforma, in situ o de forma remota, las 24 horas del día.

Código del modelo	Puntos de control	Conexiones de unidades interiores [1]
PAW-CSE-1B	100	4
PAW-CSE-2B	200	10
PAW-CSE-5B	500	25
PAW-CSE-10	1000	50
PAW-CSE-20	2000	100

1) El número final de unidades interiores conectadas puede variar en función de la gama. *Para obtener información detallada, contacta con un distribuidor autorizado de Panasonic.



COMPATIBLE CON TODA LA GAMA HVAC

PUESTA EN MARCHA MÁS SENCILLA

GESTIÓN OPTIMIZADA DE LA INSTALACIÓN

ANALÍTICA AVANZADA

P-SMART EDGE

P-Smart Edge*.
Una potente plataforma de control inteligente diseñada para instalaciones de un solo emplazamiento, que ofrece una gestión fluida de toda la gama de HVAC de Panasonic.



P-Smart Nexus

P-Smart Nexus*.
Una solución de control en línea para múltiples emplazamientos que ofrece supervisión remota y centralizada de todas tus ubicaciones en todo el mundo.



*Se requiere la caja del controlador Edge (PAW-CSE**).

Página	Tamaño	Potencia frigorífica y calorífica (kW)	Niveles de ruido NR (en MS)	Caudal de aire nominal [1] (m^3/h)	Presión (Pa)	Ventilador	Dimensiones Pr x An x Al (mm)
ECOi-LOOP HRW H · R407C **ECOi-LOOP HRWE H · R407C**	19	5,3 / 5,8	37	1250	>50	AC	900 x 600 x 439
	27	7,4 / 8,3	34	1190	>50	AC	1050 x 600 x 460
	27 HE	7,5 / 9,3	34	1180	>50	AC	1050 x 660 x 460
	30	8,7 / 9,8	35	1490	>100	AC	1050 x 660 x 460
	30 HE	8,9 / 10,0	35	1500	>100	AC	1050 x 660 x 460
	36	10,1 / 11,0	37	1580	>100	AC	1050 x 660 x 460
	36 HE	11,1 / 12,2	37	1580	>100	AC	1250 x 705 x 513
	42	11,4 / 14,4	40	2040	>100	AC	1250 x 705 x 513
	42 HE	12,5 / 14,5	40	2040	>100	AC	1250 x 705 x 513
P. 544 	48	13,0 / 14,9	43	2750	>100	AC	1250 x 705 x 513
	60	14,3 / 16,1	43	2840	>100	AC	1250 x 705 x 513
	60 HE	16,7 / 18,8	43	2840	>100	AC	1250 x 705 x 583
	72	17,1 / 21,5	39	3570	>100	AC	1250 x 705 x 513
	72 HE	20,6 / 22,6	39	3800	>100	AC	1680 x 955 x 770
	96	21,7 / 26,6	54	4700	>100	AC	1680 x 955 x 770
	96 HE	24,5 / 28,5	54	4700	>100	AC	1680 x 955 x 770
	120	30,0 / 38,1	53	5600	>200	AC	1680 x 955 x 770
ECOi-LOOP FS H · R407C							
P. 546 	12	2,7 / 3,2	40	510	0	AC/EC	1138 x 251 x 821 [2]
ECOi-LOOP-N FS H · R513A	7	1,7 / 1,8	34	340	0	AC/EC	1138 x 260 x 821 [2]
P. 548 	9	2,0 / 2,6	36	400	0	AC/EC	1138 x 260 x 821 [2]

1) A alta velocidad. 2) Unidad estándar con carcasa y patas.

ECOi-LOOP 15-30 C/H · R410A

Unidades agua-aire para trabajar con anillo hidráulico, solo frío y reversible.

Potencia frigorífica: 1,5 a 2,9 kW.
Potencia calorífica: 1,9 a 3,7 kW.





Controlador opcional. Control remoto RCS.



Controlador opcional. SRC (minicontrolador BMS).

CONSULTAR LA PÁG. 550 PARA OBTENER MÁS DETALLES SOBRE LOS SISTEMAS DE CONTROL DE LAS UNIDADES AGUA-AIRE PARA TRABAJAR CON ANILLO HIDRÁULICO

Límites operativos

Temperatura de entrada del aire.

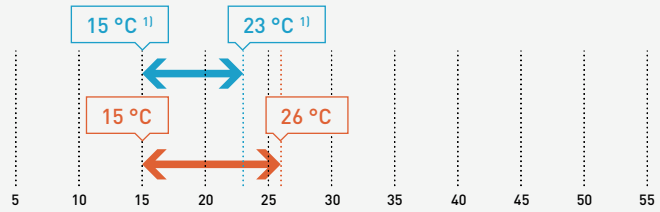

Temperatura de entrada del agua.

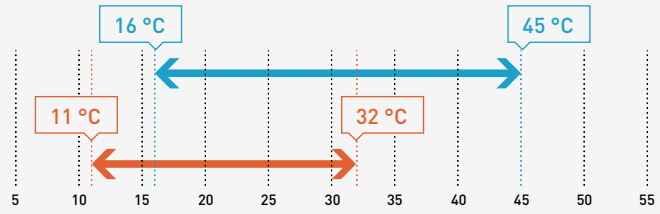

1) De 21 a 32 °C (TS). * Presión máxima del agua 10 bar.

Visión global de la gama

- 2 versiones: C (solo frío) y H (reversible)
- 3 tamaños
- Instalación horizontal
- Caudal de aire nominal de 435 a 525 m³/h
- Distintas configuraciones de aire y agua disponibles
- Presión estática externa máxima de 140 Pa
- Rango de funcionamiento: temperatura de aire ambiente de 15 °C a 32 °C
- Temperatura de entrada del agua de 11 °C a 45 °C

Ventajas

- Muy alto rendimiento: EER de hasta 5,05 y COP de hasta 5,70
- Ventilador EC de bajo consumo energético
- Impulsión de aire regulable (frontal o inferior)
- Mayor robustez: intercambiador de calor coaxial
- Fácil acceso a los componentes internos: gran cuadro eléctrico y filtro accesible desde 3 lados
- 100 % probado en fábrica

Equipo

- El circuito frigorífico incluye un compresor hermético rotativo, una válvula de inversión de ciclo (solo tipo H), un intercambiador de calor agua/refrigerante, un receptor de líquido, un dispositivo de expansión capilar, una bobina aleteada, presostatos de alta presión y baja presión y 2 válvulas Schrader (alta presión y baja presión)
- El compresor hermético rotativo, montado en soportes antivibración de resorte, está integrado en un compartimento recubierto con aislamiento acústico reforzado. También está equipado con protección térmica interna
- El intercambiador de calor agua/refrigerante es de tipo coaxial de cobre/acero inoxidable para lograr una mayor eficiencia
- Las unidades están equipadas con un sistema de control (POL423) que usa Modbus RTU
- La cubierta está hecha con lámina de acero galvanizado
- Bandeja de drenaje de condensados con tratamiento anticorrosión
- El cuadro eléctrico está ubicado en el lado de mantenimiento hidráulico con un amplio panel de acceso
- Las unidades están equipadas con soportes multiposición para una instalación sencilla

AC SELECT.

Herramienta de selección inteligente e intuitiva.

Configuración de la solución de aire acondicionado en las condiciones requeridas: https://acselect.panasonic.eu/



Características técnicas

ECOi-LOOP 15-30 C - solo frío			P-LPE015CA	P-LPE020CA	P-LPE030CA
ECOi-LOOP 15-30 H - reversible			**P-LPE015HA**	**P-LPE020HA**	**P-LPE030HA**
Potencia frigorífica total [1]		W	1507	2151	2902
Potencia frigorífica sensible [1]		W	1371	1733	2355
EER			4,51	5,05	4,25
Potencia calorífica [2]		W	1934	2510	3680
COP			5,49	5,70	4,97
Ventilación					
Número de ventiladores				1	
Caudal de aire nominal		m³/h	435	465	525
Potencia del motor		W	24	38	53
Filtro de aire	Número / eficiencia		1 / Básico o G3M1	1 / Básico o G3M1	1 / Básico o G3M1
Circuito hidráulico					
Intercambiador de calor de agua	Número / tipo		1 / Coaxial	1 / Coaxial	1 / Coaxial
Presión máxima del agua		bar	10	10	10
Caudal nominal de agua		l/h	317	444	617
WPD con un caudal de agua nominal		kPa	8	12	18
Conexiones - entrada/salida (Ø)		Pulg.	½ Macho tipo gas	½ Macho tipo gas	½ Macho tipo gas
Salida de condensados - exterior (Ø)		mm	16	16	16
Circuito frigorífico					
Número de circuitos frigoríficos			1	1	1
Tipo de compresor			Rotativo	Rotativo	Rotativo
Carga		g	415	565	565
Datos eléctricos					
Suministro eléctrico	Tensión	V	230	230	230
	Fase		Monofásica	Monofásica	Monofásica
	Frecuencia	Hz	50 ±10%	50 ±10%	50 ±10%
Consumo [3]	Refrigeración	W	365	471	742
	Calefacción	W	389	491	806
Serpentín de calentamiento eléctrico [4]	Número / potencia	- / W	1 / 600+600	1 / 800+800	1 / 1000+1000
	Consumo	W	1200	1600	2000
Niveles sonoros - sin opciones sonoras					
Potencia sonora - radiada	Ba / Med / Al	dB(A)	41,9 / 43,1 / 44,4	42,7 / 44,5 / 46,5	45 / 46,8 / 48,9
Potencia sonora - descarga	Ba / Med / Al	dB(A)	45,6 / 49,1 / 53	49,1 / 53,6 / 58,3	51,7 / 57,2 / 61,9
Presión sonora [5]	Ba / Med / Al	dB(A)	27,1 / 30 / 33,5	30 / 34,1 / 38,4	32,7 / 37,6 / 42
NR [5]	Ba / Med / Al		22,4 / 25,7 / 29,4	25,8 / 30,1 / 34,4	28,6 / 33,6 / 37,9
Niveles sonoros - con silenciador en la salida de aire y aislamiento alrededor del ventilador					
Potencia sonora - radiada	Ba / Med / Al	dB(A)	42,3 / 43,2 / 44,5	42,7 / 44,4 / 46,5	44,4 / 46,6 / 48,9
Potencia sonora - descarga	Ba / Med / Al	dB(A)	32,2 / 35,2 / 38,5	34,7 / 38,5 / 42,5	36,1 / 40,6 / 44,6
Presión sonora [5]	Ba / Med / Al	dB(A)	23,2 / 25 / 27,3	24,8 / 27,7 / 31	27 / 30,6 / 34
NR [5]	Ba / Med / Al		18,8 / 20,4 / 22,7	20,1 / 23 / 26,4	23,2 / 25,9 / 29,5
Dimensiones - sin opciones de entrada/salida de aire					
Longitud		mm	900	900	900
Ancho		mm	530	530	530
Altura		mm	250	250	250
Peso - sin opciones de entrada/salida de aire					
Peso		kg	48	48	48

1) Potencias frigoríficas nominales basadas en una temperatura de entrada del aire de 27 °C (TS), 19 °C (TH) con una temperatura de entrada del agua de 30 °C. 2) Potencias caloríficas nominales basadas en una temperatura de entrada del aire de 20 °C (TS), 15 °C (TH) con una temperatura de entrada del agua de 20 °C. 3) Consumo en condiciones nominales (compresor + ventilador a alta velocidad). 4) Serpentín de calentamiento eléctrico disponible de forma opcional. 5) Datos informativos considerando una hipotética atenuación sonora de la habitación e instalación de 21 dB(A). Configuración en línea con filtro.

Accesorios y opciones
Silenciador en la salida de aire
Filtro básico o G3M1
Disyuntor
Protocolo Modbus RTU estándar. Controlador con BACnet MSTP (opcional) (BACnet IP, LON y Modbus TCP/IP disponibles bajo demanda)
Orificio de drenaje
Bomba de drenaje

Accesorios y opciones
Resistencias de calentamiento
Interruptor de caudal control
Aislamiento alrededor del ventilador
Amplia gama de configuraciones de conexiones de agua y entrada/salida de aire
Válvula presostática (solo frío)
Sensor de temperatura en el interior

Accesorios suministrados sueltos	
P-393446	Kit de control remoto RCS con termostato (POL822)
P-375281	SRC - minicontrolador BMS (solo con Modbus RTU)

Accesorios suministrados sueltos	
P-372061	Kit de panel de teclado remoto

MOTOR DC; VENTILACIÓN ECOLÓGICA · EER ALTO 5,05 · COP ALTO 5,70 · COMPRESOR ROTATIVO · INTERCAMBIADOR DE CALOR COAXIAL · SUPERSILENCIOSO · MUY ALTO RENDIMIENTO · COMMERCIAL SMART EDGE

ECOi-LOOP-N 70-135 H · R513A

Unidades agua-aire para trabajar con anillo hidráulico reversible.

Potencia frigorífica: 7,0 a 13,3 kW.
Potencia calorífica: 8,1 a 14,6 kW.





Controlador opcional. Control remoto RCS.



Controlador opcional. SRC (minicontrolador BMS).

CONSULTAR LA PÁG. 550 PARA OBTENER MÁS DETALLES SOBRE LOS SISTEMAS DE CONTROL DE LAS UNIDADES AGUA-AIRE PARA TRABAJAR CON ANILLO HIDRÁULICO

Límites operativos

Temperatura de entrada del aire.

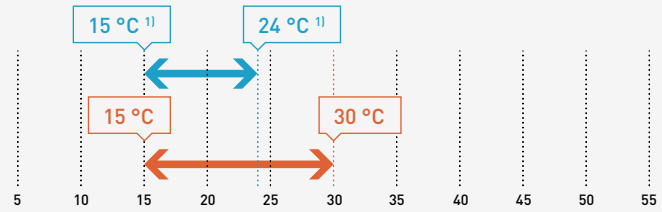

Temperatura de entrada del agua.

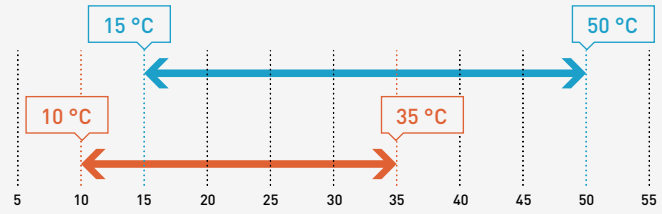

1) De 21 a 33 °C (TS). * Presión máxima del agua 10 bar.

Visión global de la gama

- 1 versión: H (reversible)
- 6 tamaños
- Instalación horizontal
- Caudal de aire nominal de 1730 a 3680 m³/h
- Impulsión de aire regulable (frontal o inferior)
- Hasta 495 Pa en función del tamaño
- Rango de funcionamiento: temperatura de aire ambiente de 15 °C a 32 °C
- Temperatura de entrada del agua de 11 °C a 45 °C

Ventajas

- Muy alto rendimiento: EER de hasta 3,95 y COP de hasta 4,58
- Ventilador EC de bajo consumo energético
- Mayor robustez: intercambiador de calor coaxial
- Fácil acceso a los componentes internos: un amplio panel extraíble permite acceder fácilmente al cuadro eléctrico. Al filtro se accede desde el lateral de la unidad sin tener que retirar el conducto de retorno
- 100 % probado en fábrica

Equipo

- El circuito frigorífico incluye un compresor hermético tipo Scroll, una válvula de inversión de ciclo, un intercambiador de calor agua/refrigerante, una válvula de expansión termostática de doble paso, una bobina aleteada, presostatos de alta presión y baja presión y 2 válvulas Schrader (alta presión y baja presión)
- El compresor hermético de tipo Scroll, montado en soportes antivibración de resorte, está integrado en un compartimento recubierto con aislamiento acústico reforzado. También está equipado con protección térmica interna
- El intercambiador de calor agua/refrigerante es de tipo coaxial de cobre/acero inoxidable para lograr una mayor eficiencia
- Las unidades están equipadas con un sistema de control (POL423) que usa Modbus RTU
- La cubierta está hecha con lámina de acero galvanizado
- Bandeja de drenaje de condensados con tratamiento anticorrosión
- El cuadro eléctrico está ubicado dentro del compartimento del compresor, con un amplio panel de acceso

AC SELECT.

Herramienta de selección inteligente e intuitiva.

Configuración de la solución de aire acondicionado en las condiciones requeridas: https://acselect.panasonic.eu/



Características técnicas

ECOi-LOOP-N 70-135 H - reversible			P-LPN070HA	P-LPN085HA	P-LPN100HA	P-LPN110HA	P-LPN120HA	P-LPN135HA
Potencia frigorífica total [1]		W	7011	8407	10290	11183	12105	13301
Potencia frigorífica sensible [1]		W	5960	7146	8541	9282	10047	11040
Potencia total absorbida [2]		W	1776	2275	2743	3234	3161	3784
EER del compresor			4,53	4,21	4,36	4,0	4,46	4,1
EER conforme a la norma EN 14511			3,95	3,7	3,75	3,46	3,83	3,52
Potencia calorífica total [3]		W	8069	9808	11307	12514	13834	14639
Potencia total absorbida [2]		W	1761	2256	2590	3073	3081	3467
COP del compresor			5,27	4,96	5,12	4,75	5,25	5,0
COP conforme a la norma EN 14511			4,58	4,35	4,37	4,07	4,49	4,22
Ventilación								
Voltaje EC		V	3,80	5,50	7,80	8,80	7,60	8,60
Caudal de aire	Mín. (LS)	m³/h	1123	1407	1837	2001	2157	2390
	Med (MS)	m³/h	1425	1786	2331	2539	2730	3034
	Máx. (nominal) (HS)	m³/h	1727	2165	2826	3078	3309	3677
Presión estática nominal		Pa	100	100	100	100	100	100
Consumo del ventilador		W	328	393	552	631	617	737
Potencia del ventilador		W	684	653	703	738	671	722
Filtro de aire	Número / eficiencia		1 / G2M1	1 / G2M1	1 / G2M1	1 / G2M1	1 / G2M1	1 / G2M1
Circuito hidráulico								
Intercambiador de calor de agua	Número / tipo		1 / Coaxial	1 / Coaxial	1 / Coaxial	1 / Coaxial	1 / Coaxial	1 / Coaxial
Presión máxima del agua		Bar	10	10	10	10	10	10
Caudal nominal de agua	Refrigeración [1]	l/h	1497	1818	2274	2508	2649	2957
	Calefacción [3]	l/h	1882	2256	2514	2738	3143	3463
Caudal de agua de corte	Refrigeración	l/h	749	909	1137	1254	1325	1479
	Calefacción	l/h	941	1128	1257	1369	1572	1732
WPD con un caudal de agua nominal	Refrigeración [1]	kPa	35,9	49,8	39,6	46,6	30,6	38,3
	Calefacción [3]	kPa	52,7	71,3	46,8	53,9	43,4	53
Conexiones hidráulicas - entrada/salida		Pulg.	1 Macho tipo gas	1 Macho tipo gas	1 Macho tipo gas	1 Macho tipo gas	1 Macho tipo gas	1 Macho tipo gas
Salida de condensado (Ø)		mm	19	19	19	19	19	19
Circuito frigorífico								
Número de circuitos frigoríficos			1	1	1	1	1	1
Tipo de compresor			Scroll	Scroll	Scroll	Scroll	Scroll	Scroll
Carga		g	1040	1165	1108	1116	1355	1363
Datos eléctricos								
Suministro eléctrico	Tensión	V	400	400	400	400	400	400
	Fase		Trifásica	Trifásica	Trifásica	Trifásica	Trifásica	Trifásica
	Frecuencia	Hz	50	50	50	50	50	50
Intensidad máxima sin calefacción		A	12,8	13,4	15,6	18,2	17,3	18,1
Intensidad de arranque		A	53,5	53,5	53,5	78,5	71,4	78,4
Niveles sonoros								
Potencia sonora Lw - radiada	Ba / Med / Al	dB(A)	60,6/65/65,4	59,5/65,3/66,1	61/66,9/69,4	62,1/67,7/10,4	58/62,6/67,4	58,8/63,9/68,8
Potencia sonora Lw - descarga	Ba / Med / Al	dB(A)	53,8/62,9/71	62,8/69,5/73,6	68,4/72,7/77,1	68,8/72,6/77,2	64,5/69,3/73,5	65,7/71,2/75,6
Potencia sonora Lw	Ba / Med / Al	dB(A)	63,7/68,1/72,6	65,5/71,4/74,7	69,6/74,1/78,1	70,1/74,3/78,5	66,5/70,9/75,1	67,5/72,7/77
Presión sonora Lp [4]	Ba / Med / Al	dB(A)	49/54,3/56,2	49,5/54,3/56,4	55,3/58,8/62,6	54,4/57,6/61,9	52,5/56,8/60,5	52,7/58,5/62,1
NR [4]	Ba / Med / Al		45,9/51,5/51,2	45,9/49,9/50,9	52,3/55,5/58,5	52,3/54,4/59,1	50,7/55,2/58,4	50,7/56,9/60,3
Dimensiones - sin opciones de entrada/salida de aire								
Longitud		mm	1142	1142	1333	1333	1333	1333
Ancho		mm	762	762	818	818	818	818
Altura		mm	516	516	580	580	580	580
Peso								
Peso		kg	134	134	153	153	160	160

1) Potencias frigoríficas nominales basadas en una temperatura de entrada del aire de 27 °C (TS), 19 °C (TH) con una temperatura de entrada del agua de 30 °C. 2) Consumo en condiciones nominales (compresor + ventilador a alta velocidad). 3) Potencias caloríficas nominales basadas en una temperatura de entrada del aire de 20 °C (TS), 15 °C (TH) con una temperatura de entrada del agua de 20 °C. 4) Datos informativos considerando una hipotética atenuación sonora de la habitación e instalación de 21 dB(A). Configuración en línea con filtro.

Accesorios y opciones
Filtro G2M1 o G3
Disyuntor
Protocolo Modbus RTU estándar. Controlador con BACnet MSTP (opcional) (BACnet IP, LON y Modbus TCP/IP disponibles bajo demanda)
Bomba de drenaje

Accesorios y opciones
Resistencias de calentamiento
Interruptor de caudal control
Informe general predeterminado
Amplia gama de configuraciones de aire
Sensor de temperatura en el interior

Accesorios suministrados sueltos	
P-393446	Kit de control remoto RCS con termostato (POL822)
P-375281	SRC - minicontrolador BMS (solo con Modbus RTU)

Accesorios suministrados sueltos	
P-372061	Kit de panel de teclado remoto

MOTOR DC; VENTILACIÓN ECOLÓGICA · EER ALTO 3,95 · COP ALTO 4,58 · COMPRESOR EN SCROLL · INTERCAMBIADOR DE CALOR COAXIAL · SUPERSILENCIOSO · MUY ALTO RENDIMIENTO · COMMERCIAL SMART EDGE

Especificaciones sujetas a cambios sin previo aviso. Para obtener información detallada acerca de la ErP / el etiquetado energético, visita nuestras páginas www.aircon.panasonic.es o www.ptc.panasonic.eu.

ECOi-LOOP-N EVO C/H · R513A

Unidades agua-aire para trabajar con anillo hidráulico, solo frío y reversible.

Potencia frigorífica: 1,7 a 2,9 kW.
Potencia calorífica: 2,0 a 3,8 kW.





Controlador opcional.
Control remoto RCS.



Controlador opcional.
SRC (minicontrolador BMS).

CONSULTAR LA PÁG. 550 PARA OBTENER MÁS DETALLES SOBRE LOS SISTEMAS DE CONTROL DE LAS UNIDADES AGUA-AIRE PARA TRABAJAR CON ANILLO HIDRÁULICO

Límites operativos

Temperatura de entrada del aire.

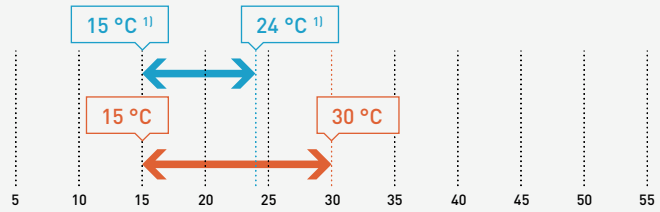

Temperatura de entrada del agua.

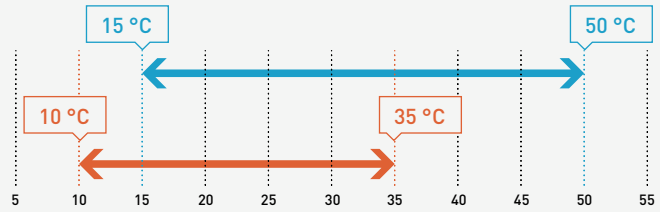

1) De 21 a 33 °C (TS). * Presión máxima del agua 10 bar.

Visión global de la gama

- Tamaño único disponible en las versiones C (solo frío) o H (reversible)
- Instalación horizontal
- Caudal de 290 a 525 m³/h
- Tecnología del compresor Inverter
- Distintas configuraciones de aire y agua disponibles
- Presión estática externa máxima de 140 Pa
- Rango de funcionamiento: temperatura de aire ambiente de 15 °C a 32 °C
- Temperatura de entrada del agua de 11 °C a 45 °C

Ventajas

- Solución ecológica: refrigerante R513A con potencial de calentamiento global muy bajo (631) y ventilador conmutado electrónicamente de bajo consumo energético
- Solución económica: compresor Inverter que adapta su velocidad conforme a la capacidad necesaria
- Unidad extrasilenciosa: NR<26 a baja velocidad y aislamiento reforzado
- Muy alto rendimiento: EER de hasta 4,25 y COP de hasta 4,53
- Baja altura para una integración sencilla: solo 250 mm
- Gran capacidad de personalización: amplia gama de configuraciones y selección del lado de mantenimiento hidráulico
- Mayor robustez: intercambiador de calor coaxial
- Fácil acceso a los componentes internos: gran cuadro eléctrico y filtro accesible desde 3 lados
- 100 % probado en fábrica

Equipo

- El circuito frigorífico incluye un compresor hermético rotativo tipo Inverter, una válvula de inversión de ciclo (para el tipo H), un intercambiador de calor agua/refrigerante, un receptor de líquido, una válvula de expansión termostática, una bobina aleteada, presostatos de alta presión y baja presión y 2 válvulas Schrader (alta presión y baja presión)
- El compresor hermético rotativo tipo Inverter, montado en soportes antivibración de resorte, está integrado en un compartimento recubierto con aislamiento acústico reforzado. También está equipado con protección térmica interna
- El intercambiador de calor agua/refrigerante es de tipo coaxial de cobre/acero inoxidable para lograr una mayor eficiencia
- La unidad está equipada con un completo sistema de control (protocolo de comunicación Modbus RTU o BACnet MSTP)
- La cubierta está hecha con lámina de acero galvanizado
- Bandeja de drenaje de condensados con tratamiento anticorrosión
- El cuadro eléctrico está ubicado en el lado de mantenimiento hidráulico con un amplio panel de acceso
- Las unidades están equipadas con soportes multiposición para una instalación sencilla

Características técnicas

ECOi-LOOP-N EVO C - solo frío			P-LPVN030CA
ECOi-LOOP-N EVO H - reversible			**P-LPVN030HA**
Potencia frigorífica total [1]	Mín. - Máx. [2]	W	1687 - 2948
Potencia frigorífica sensible [1]	Mín. - Máx. [2]	W	1363 - 2337
EER	Mín. - Máx. [2]		4,25 - 3,06
Potencia calorífica [3]	Mín. - Máx. [2]	W	2004 - 3769
COP	Mín. - Máx. [2]		4,53 - 3,45
Ventilación			
Número de ventiladores			1
Caudal de aire nominal (a velocidad baja y alta)	Mín. - Máx. [2]	m³/h	290 - 525
Potencia del motor (a velocidad baja y alta)	Mín. - Máx. [2]	W	13 - 54
Filtro de aire	Número / eficiencia		1 / Básico o G3
Circuito hidráulico			
Intercambiador de calor de agua	Número / tipo		1 / Coaxial
Presión máxima del agua		bar	10
Caudal nominal de agua	Refrigeración Mín. - Máx. [2]	l/h	354 - 662
	Calefacción Mín. - Máx. [2]	l/h	458 - 789
WPD con un caudal de agua nominal [4]	Refrigeración Mín. - Máx. [2]	kPa	9 - 19,5
	Calefacción Mín. - Máx. [2]	kPa	12,3 - 24,6
Conexiones - entrada/salida (Ø)		Pulg.	½ Macho tipo gas
Salida de condensados - exterior (Ø)		mm	16
Circuito frigorífico			
Número de circuitos frigoríficos			1
Tipo de compresor			Inverter rotativo
Carga		g	514
Datos eléctricos			
Suministro eléctrico	Tensión	V	230
	Fase		Monofásica
	Frecuencia	Hz	50 ±10%
Consumo [5]	Refrigeración Mín. - Máx. [2]	W	397 - 964
	Calefacción Mín. - Máx. [2]	W	442 - 1093
Serpentín de calentamiento eléctrico [6]	Número / potencia Mín. - Máx. [2]	- / W	1 / 600 + 600 - 1 / 1000 + 1000
	Consumo Mín. - Máx. [2]	W	1200 - 2000
Niveles sonoros - sin opciones sonoras			
Potencia sonora - radiada	Mín. - Máx. [2]	dB(A)	41,9 - 51,5
Potencia sonora - descarga	Mín. - Máx. [2]	dB(A)	47,9 - 62,8
Presión sonora [7]	Mín. - Máx. [2]	dB(A)	29,3 - 43
NR [7]	Mín. - Máx. [2]		25,8 - 39,2
Niveles sonoros - con silenciador en la salida de aire y aislamiento alrededor del ventilador			
Potencia sonora - radiada	Mín. - Máx. [2]	dB(A)	42,3 - 51,6
Potencia sonora - descarga	Mín. - Máx. [2]	dB(A)	33,2 - 44,4
Presión sonora [7]	Mín. - Máx. [2]	dB(A)	24,5 - 35
NR [7]	Mín. - Máx. [2]		19,5 - 30,4
Dimensiones - sin opciones de entrada/salida de aire			
Longitud		mm	900
Ancho		mm	636
Altura		mm	250
Peso - sin opciones de entrada/salida de aire			
Peso		kg	51

1) Potencias frigoríficas nominales basadas en una temperatura de entrada del aire de 27 °C (TS), 19 °C (TH) con una temperatura de entrada del agua de 30 °C. 2) Thermal load. 3) Potencias caloríficas nominales basadas en una temperatura de entrada del aire de 20 °C (TS), 15 °C (TH) con una temperatura de entrada del agua de 20 °C. 4) Without valve. 5) Consumo en condiciones nominales (compresor + ventilador a alta velocidad). 6) Serpentín de calentamiento eléctrico disponible de forma opcional. 7) Datos informativos considerando una hipotética atenuación sonora de la habitación e instalación de 21 dB(A). Configuración en línea con filtro.

Accesorios y opciones
Silenciador en la salida de aire
Filtro básico o G3M1
Disyuntor
Protocolo Modbus RTU estándar. Controlador con BACnet MSTP (opcional) (BACnet IP, LON y Modbus TCP/IP disponibles bajo demanda)
Orificio de drenaje
Bomba de drenaje

Accesorios y opciones
Resistencias de calentamiento
Interruptor de caudal control
Informe general predeterminado
Aislamiento alrededor del ventilador
Amplia gama de configuraciones de conexiones de agua y entrada/salida de aire
Sensor de temperatura en el interior

Accesorios suministrados sueltos	
P-393446	Kit de control remoto RCS con termostato (POL822)
P-375281	SRC - minicontrolador BMS (solo con Modbus RTU)

Accesorios suministrados sueltos	
P-372061	Kit de panel de teclado remoto

MOTOR DC; VENTILACIÓN ECOLÓGICA · EER ALTO 4,25 · COP ALTO 4,53 · INVERTER · INTERCAMBIADOR DE CALOR COAXIAL · COMPRESOR INVERTER ROTATIVO · SUPERSILENCIOSO · MUY ALTO RENDIMIENTO · COMMERCIAL SMART EDGE

Especificaciones sujetas a cambios sin previo aviso. Para obtener información detallada acerca de la ErP / el etiquetado energético, visita nuestras páginas www.aircon.panasonic.es o www.ptc.panasonic.eu.

ECOi-LOOP HRW H y ECOi-LOOP HRWE H · R407C

Unidades agua-aire para trabajar con anillo hidráulico reversible.

Potencia frigorífica: 5,3 a 30,0 kW.
Potencia calorífica: 5,8 a 38,1 kW.





Controlador opcional. Control remoto RCS.



Controlador opcional. SRC (minicontrolador BMS).

CONSULTAR LA PÁG. 550 PARA OBTENER MÁS DETALLES SOBRE LOS SISTEMAS DE CONTROL DE LAS UNIDADES AGUA-AIRE PARA TRABAJAR CON ANILLO HIDRÁULICO

Límites operativos

Temperatura de entrada del aire.

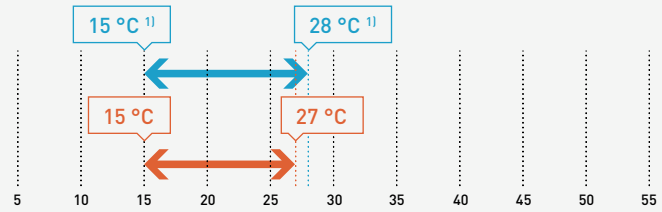

Temperatura de entrada del agua.

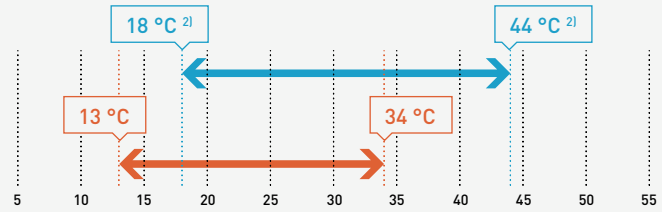

1) De 21 a 38 °C (TS). 2) De 20 a 48 °C para 96-120. * Presión máxima del agua 16 bar.s.

Visión global de la gama

- 2 versiones: C (solo frío) y H (reversible)
- 10 tamaños
- Instalación horizontal
- Versiones: estándar o HE** (muy alta eficiencia)
- Caudal de aire nominal de 1180 a 5600 m^3/h
- Ventilador AC: motor del ventilador de accionamiento directo y 3 velocidades para los tamaños 19 y 72 y correa de transmisión con polea de paso variable para los tamaños 96 y 120
- Rango de funcionamiento: temperatura de aire ambiente de 15 °C a 38 °C
- Temperatura de agua de entrada de 13 °C a 48 °C

Ventajas

- Bajos niveles sonoros: aislamiento acústico entre los compartimentos de ventilación y el compresor
- Versiones con muy alta eficiencia (HE)*: EER de hasta 4,74 y COP de hasta 4,46
- Impulsión de aire regulable (frontal o inferior)
- Fácil acceso a los componentes a través de amplios paneles extraíbles
- Bandeja de drenaje de condensados con tratamiento anticorrosión y un sistema de seguridad de tipo flotador
- 100 % probado en fábrica

Equipo

- El circuito frigorífico incluye un compresor hermético de tipo Scroll o rotativo, una válvula de inversión de ciclo (para el tipo H), un intercambiador de calor agua/refrigerante, un receptor de líquido, una válvula de expansión termostática de doble paso, una bobina aleteada, presostatos de alta presión y baja presión y 2 válvulas Schrader (alta presión y baja presión)
- El compresor hermético de tipo Scroll o rotativo, montado en soportes antivibración de goma, está integrado en un compartimento recubierto con aislamiento acústico reforzado También está equipado con protección térmica interna
- Las unidades están equipadas con un sistema de control (POL423) que usa Modbus RTU
- El intercambiador de calor agua/refrigerante está hecho de placas soldadas de acero inoxidable que aportan una mayor eficiencia
- Bandeja de drenaje de condensados con tratamiento. anticorrosión y un sistema de seguridad de tipo flotador
- La unidad trae un filtro de aire G2-M1

* Versiones HE solo disponibles para unidades de reversible.

Características técnicas

ECOi-LOOP HRW H - reversible	P-LPHM***HA***[1]		019	027	—	030	—	036	—	042	—	048	060	—	072	—	096	—	120
ECOi-LOOP HRWE H - reversible	P-LPHEM***HA***[1]		—	—	027	—	030	—	036	—	042	—	—	060	—	072	—	096	—
Potencia frigorífica total [2]		W	5278	7419	7320	8691	8710	10138	11060	11366	12500	12965	14344	16700	17174	20600	21743	24500	29951
Potencia frigorífica sensible [2]		W	4257	5824	5600	6315	6676	7278	9070	8849	9542	10051	10988	13900	13536	17700	17986	19500	24413
EER			4,20	3,72	4,00	3,77	4,15	3,77	4,31	3,44	4,00	4,03	3,23	4,44	3,26	4,74	3,84	4,61	4,21
Potencia calorífica [3]		W	5826	8342	9252	9759	9960	11036	12200	14422	14450	14904	16147	18800	21500	22600	26637	28500	38109
COP			4,40	3,69	4,21	3,50	4,30	3,38	4,28	3,84	4,36	4,25	3,33	4,20	3,15	4,23	3,54	4,46	4,25
Ventilación																			
Número de ventiladores			1	1	1	1	1	1	1	1	1	1	1	1	1	1	1	1	1
Caudal de aire nominal		m^3/h	1250	1190	1180	1490	1500	1580	1580	2040	2040	2750	2840	2840	3570	3800	4700	4700	5600
Potencia del motor		W	450	450	450	950	950	950	950	950	950	1500	1500	1500	1500	736	1100	1100	1500
Filtro de aire	Número / eficiencia		2 / G2-M1	2 / G2-M1	2 / G2-M1	2 / G2-M1	2 / G2-M1	2 / G2-M1	2 / G2-M1	2 / G2-M1	2 / G2-M1	2 / G2-M1	2 / G2-M1	2 / G2-M1	2 / G2-M1	2 / G2-M1	2 / G2-M1	2 / G2-M1	2 / G2-M1
Circuito hidráulico																			
Número de intercambiadores de calor de placas			1	1	1	1	1	1	1	1	1	1	1	1	1	1	1	1	1
Presión máxima del agua		bar	16	16	16	16	16	16	16	16	16	16	16	16	16	16	16	16	16
Caudal nominal de agua		l/h	921	1540	1620	1764	1800	2030	2306	2592	2600	2822	3348	3550	3924	4300	4860	4960	6408
WPD con un caudal de agua nominal		kPa	13	17	13	23	20	25	21	33	28	34	40	35	61	50	55	55	80,5
Conexiones - entrada/salida (Ø)		Pulg.	ISO G ¾ INT	ISO G ¾ INT	ISO G ¾ INT	ISO G ¾ INT	ISO G ¾ INT	ISO G ¾ INT	ISO G ¾ INT	ISO G ¾ INT	ISO G ¾ INT	ISO G ¾ INT	ISO G ¾ INT	ISO G 1 ¼	ISO G ¾ INT	ISO G 1 ¼	ISO G 1 ¼	ISO G 1 ¼	ISO G 1 ¼
Salida de condensados - exterior (Ø)		mm	19	19	19	19	19	19	19	19	19	19	19	19	19	22	22	22	22
Circuito frigorífico																			
Número de circuitos frigoríficos				1	1	1	1	1	1	1	1	1	1	1	1	1	1	1	1
Tipo de compresor			Rotativo	Scroll	Scroll	Scroll	Scroll	Scroll	Scroll	Scroll	Scroll	Scroll	Scroll	Scroll	Scroll	Scroll	Scroll	Scroll	Scroll
Carga		g	1160	1483	2534	1594	1950	1950	3200	3200	2800	3200	3200	3400	2700	3800	5100	5100	5100
Datos eléctricos																			
Suministro eléctrico	Tensión	V	230	400	400	400	400	400	400	400	400	400	400	400	400	400	400	400	400
	Fase		Monof.	Trifásica															
	Frecuencia	Hz	50 ±10%	50 + Neutral	50 + Neutral	50 + Neutral	50 + Neutral	50 + Neutral	50 + Neutral	50 + Neutral	50 + Neutral	50 + Neutral	50 + Neutral	50 + Neutral	50 + Neutral	50 + Neutral	50 + Neutral	50 + Neutral	50 + Neutral
Consumo [4]	Refrigeración	W	1557	2118	1981	2658	2357	3044	2909	3584	3423	4200	4989	4278	6280	5279	6317	5954	8547
	Calefacción	W	1611	2332	2382	2983	2475	3460	3203	3920	3479	4300	5150	5098	7347	6188	7895	7115	10224
Serpentín de calentamiento eléctrico	Número / potencia	- / W	2 / 1500 + 750	1 / 3750	1 / 3750	1 / 3750	1 / 3750	1 / 4500	1 / 4500	1 / 5400	1 / 5400	1 / 6500	1 / 7500	1 / 7500	1 / 9000	1 / 9000	1 / 13000	1 / 13000	1 / 16000
Niveles sonoros																			
Potencia sonora - radiada	Ba / Med / Al	dB(A)	51 / 54 / 58	54 / 56 / 57	54 / 56 / 57	53 / 54 / 57	53 / 54 / 57	53 / 56 / 58	53 / 56 / 58	54 / 56 / 58	54 / 56 / 58	55 / 59 / 63	55 / 59 / 63	55 / 59 / 63	57 / 60 / 63	55 / 59 / 62	70 / 69 / 68	70 / 69 / 68	72 / 69 / 70
NR	Ba / Med / Al		34 / 37 / 40	33 / 34 / 37	33 / 34 / 37	33 / 35 / 38	33 / 35 / 38	34 / 37 / 41	34 / 37 / 41	36 / 40 / 43	36 / 40 / 43	39 / 43 / 46	39 / 43 / 46	39 / 43 / 46	36 / 39 / 44	36 / 39 / 44	56 / 54 / 52	56 / 54 / 52	56 / 53 / 50
Dimensiones																			
Longitud		mm	900	1050	1050	1050	1050	1050	1250	1250	1250	1250	1250	1250	1250	1680	1680	1680	1680
Ancho		mm	600	600	660	660	660	660	705	705	705	705	705	705	705	955	955	955	955
Altura		mm	439	460	460	460	460	460	513	513	513	513	513	583	513	770	770	770	770
Peso																			
Peso		kg	80	100	112	100	100	112	133	133	135	140	144	149	149	253	253	259	262

1) * HWA: unidades sin RCS, HRA: unidades con RCS, HBA: unidades con RCS + EH, HHA: unidades con EH. 2) Capacidades frigoríficas nominales basadas en una temperatura de entrada del aire de 27 °C (TS), 19 °C (TH) con una temperatura de entrada del agua de 30 °C. 3) Capacidades caloríficas nominales basadas en una temperatura de entrada del aire de 20 °C (TS), 15 °C (TH) con una temperatura de entrada del agua de 20 °C. 4) Consumo (compresor + ventilador) en condiciones nominales. Consultar la información y la configuración en la documentación técnica.**

Accesorios y opciones
Disyuntor
Protocolo Modbus RTU estándar. Controlador con BACnet MSTP (opcional) (BACnet IP, LON y Modbus TCP/IP disponibles bajo demanda)
EH - Resistencias de calentamiento
Contacto seco de alarma general

Accesorios y opciones
Interruptor principal
Válvula motorizada de agua
Sensor de sala
Filtro G3 (disponible por encargo)

Accesorios suministrados sueltos	
P-393446	Kit de control remoto RCS con termostato (POL822)
P-375281	SRC - minicontrolador BMS (solo con Modbus RTU)

Accesorios suministrados sueltos	
P-372061	Kit de panel de teclado remoto

EER ALTO 4,74 | COP ALTO 4,46 | INTERCAMBIADOR DE CALOR DE PLACAS | COMPRESOR ROTATIVO/EN SCROLL | SUPERSILENCIOSO | MUY ALTO RENDIMIENTO | PS COMMERCIAL SMART EDGE

Especificaciones sujetas a cambios sin previo aviso. Para obtener información detallada acerca de la ErP / el etiquetado energético, visita nuestras páginas www.aircon.panasonic.es o www.ptc.panasonic.eu.

ECOi-LOOP FS H · R407C

Unidades agua-aire para trabajar con anillo hidráulico reversible.

Potencia frigorífica: 2,7 kW.
Potencia calorífica: 3,2 kW.





Optional controller.
RCS remote control.



Optional controller.
SRC - mini BMS controller.

CONSULTAR LA PÁG. 550 PARA OBTENER MÁS DETALLES SOBRE LOS SISTEMAS DE CONTROL DE LAS UNIDADES AGUA-AIRE PARA TRABAJAR CON ANILLO HIDRÁULICO

Límites operativos

Temperatura de entrada del aire.

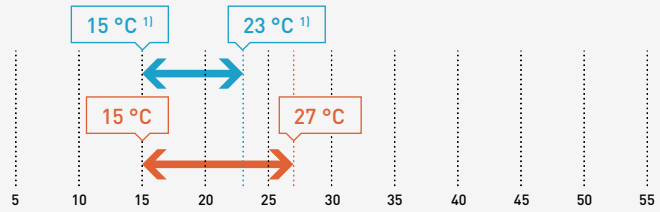

Temperatura de entrada del agua.

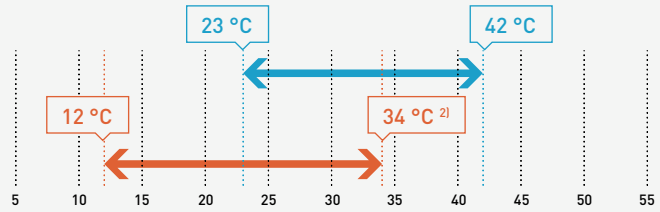

1) De 21 a 32 °C (TS). 2) 32 °C para ECOi-LOOP FS 07 en velocidad baja. * Presión máxima del agua 10 bar.

Visión global de la gama

- 1 versión: H (reversible)
- 1 tamaño
- Instalación vertical
- 4 versiones: VC (versión estándar con carcasa), VCL (versión de altura baja con carcasa), VN (versión estándar sin carcasa) y VNL (versión de altura baja sin carcasa)
- EER de hasta 3,25 y COP de hasta 3,49
- Caudal de aire nominal de 400 a 510 m³/h
- Ventilador AC de 3 velocidades (o ventilador EC de bajo consumo opcional)
- Amplia gama de configuraciones hidráulicas y eléctricas disponibles
- Entrada de aire frontal o inferior
- Rango de funcionamiento: temperatura de aire ambiente de 15 °C a 32 °C
- Temperatura de agua de entrada de 12 °C a 42 °C

Ventajas

- Bajos niveles sonoros: aislamiento acústico entre los compartimentos de ventilación y el compresor
- Armario de diseño con acabado sofisticado que permite lograr una integración armoniosa (RAL9010)
- Ventilador EC de bajo consumo energético (opcional)
- Gran capacidad de personalización. Amplia gama de configuraciones y selección del lado de mantenimiento hidráulico
- Fácil acceso a los componentes a través de un panel frontal extraíble
- Intercambiador de calor de placas de acero inoxidable soldado para una mayor eficiencia
- 100 % probado en fábrica

Equipo

- El circuito frigorífico incluye un compresor hermético rotativo, una válvula de inversión de ciclo, un intercambiador de calor agua/refrigerante, un receptor de líquido, una bobina aleteada, presostatos de alta presión y baja presión y 2 válvulas Schrader (alta presión y baja presión)
- El compresor hermético rotativo, montado en soportes antivibración de resorte, está integrado en un compartimento recubierto con aislamiento acústico reforzado. También está equipado con protección térmica interna
- Las unidades están equipadas con un sistema de control (POL423) que usa Modbus RTU
- El intercambiador de calor agua/refrigerante está hecho de placas soldadas de acero inoxidable que aportan una mayor eficiencia
- Armario pintado en color RAL9010 en las versiones VC y VCL
- Bandeja de drenaje de condensados con tratamiento anticorrosión
- La unidad trae un filtro de aire G2

Características técnicas

ECOi-LOOP FS H - reversible			P-LPFSM12HA
Potencia frigorífica total [1]		W	2743
Potencia frigorífica sensible [1]		W	2340
EER			3,25
Potencia calorífica [2]		W	3156
COP			3,49
Ventilación			
Número de ventiladores			1
Caudal de aire	Ba / Med / Al	m³/h	400 / 460 / 510
Potencia del motor (con ventiladores AC / EC)		W	75 / 40
Filtro de aire	Número / eficiencia		1 / G2
Circuito hidráulico			
Número de intercambiadores de calor de placas			1
Presión máxima del agua		bar	10
Caudal nominal de agua		l/h	616
WPD con un caudal de agua nominal		kPa	12
Conexiones - entrada/salida (ø)		Pulg.	ISO G ½ INT
Salida de condensados - exterior (Ø)		mm	15 x 20
Circuito frigorífico			
Número de circuitos frigoríficos			1
Tipo de compresor			Rotativo
Carga		g	750
Datos eléctricos			
Suministro eléctrico	Tensión	V	230
	Fase		Monofásica
	Frecuencia	Hz	50 ±10%
Consumo - ventilador AC [3]	Refrigeración	W	892
	Calefacción	W	954
Niveles sonoros - ventilador AC			
Presión sonora [4]	Ba / Med / Al	dB(A)	43 / 45 / 46
NR [4]	Ba / Med / Al		38 / 40 / 41
Dimensiones			
Estándar con carcasa (VC)	Pr x An x Al	mm	1138 x 251 x 720 Mín. / 750 Máx. (821 con patas)
Baja altura con carcasa (VCL)	Pr x An x Al	mm	1323 x 251 x 580 Mín. / 610 Máx. (683 con patas)
Estándar sin carcasa (VN)	Pr x An x Al	mm	1043,5 (1086 con patas) x 229 x 667,5 Mín. / 697,5 Máx. (769,5 con patas)
Baja altura sin carcasa (VNL)	Pr x An x Al	mm	1182,5 (1183 con patas) x 229 x 525 Mín. / 555 Máx. (627 con patas)
Peso			
Sin carcasa/con carcasa - funcionamiento		kg	60 / 75

1) Capacidades frigoríficas nominales basadas en una temperatura de entrada del aire de 27 °C (TS)/19 °C (TH) con una temperatura de entrada del agua de 30 °C. 2) Capacidades caloríficas nominales basadas en una temperatura de entrada del aire de 20 °C (TS)/15 °C (TH) con una temperatura de entrada del agua de 20 °C. 3) Consumo (compresor + ventilador) en condiciones nominales. 4) Presión sonora para un local de 100 m³, un tiempo de reverberación de 0,5 s y una distancia de 1 m.

Accesorios y opciones
Protocolo Modbus RTU estándar. Controlador con BACnet MSTP (opcional) (BACnet IP, LON y Modbus TCP/IP disponibles bajo demanda)
Ventilador EC
Patas

Accesorios y opciones
Contacto de alarma remota general
Bajo nivel de ruido
Amplia gama de configuraciones eléctricas para salidas de aire, hidráulicas
Sobrecarga térmica

Accesorios suministrados sueltos	
P-393446	Kit de control remoto RCS con termostato (POL822)
P-375281	SRC - minicontrolador BMS (solo con Modbus RTU)
P-372061	Kit de panel de teclado remoto

Accesorios suministrados sueltos	
P-372734	Kit de admisión de aire frontal para armario o carcasa
P-372642	Kit de admisión de aire frontal para armario o carcasa (baja altura)

EER ALTO 3,25 | COP ALTO 3,49 | MOTOR DC; VENTILACIÓN ECOLÓGICA | INTERCAMBIADOR DE CALOR DE PLACAS | ROTARY COMPRESSOR | SUPERSILENCIOSO | PS COMMERCIAL SMART EDGE

Especificaciones sujetas a cambios sin previo aviso. Para obtener información detallada acerca de la ErP / el etiquetado energético, visita nuestras páginas www.aircon.panasonic.es o www.ptc.panasonic.eu.

ECOi-LOOP-N FS H · R513A

Unidades agua-aire para trabajar con anillo hidráulico reversible.

Potencia frigorífica: 1,7 a 2,0 kW.
Potencia calorífica: 1,8 a 2,6 kW.





Controlador opcional. Control remoto RCS.



Controlador opcional. SRC (minicontrolador BMS).

CONSULTAR LA PÁG. 550 PARA OBTENER MÁS DETALLES SOBRE LOS SISTEMAS DE CONTROL DE LAS UNIDADES AGUA-AIRE PARA TRABAJAR CON ANILLO HIDRÁULICO

Límites operativos

Temperatura de entrada del aire.

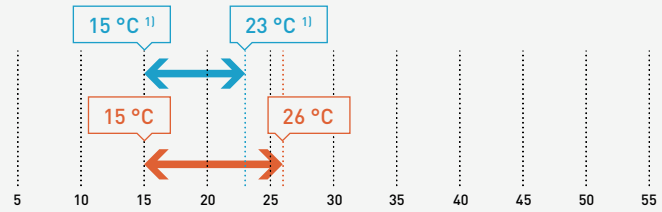

Temperatura de entrada del agua.

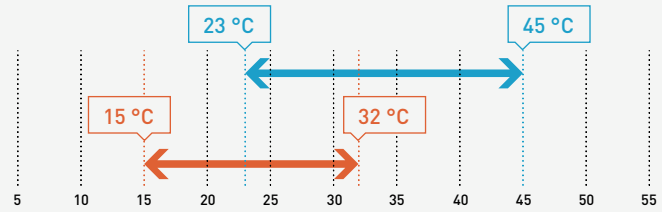

1) De 21 a 32 °C (TS). * Presión máxima del agua 10 bar.

Visión global de la gama

- 1 versión: H (reversible)
- 2 tamaños
- Instalación vertical
- 4 versiones: VC (versión estándar con carcasa), VCL (versión de altura baja con carcasa), VN (versión estándar sin carcasa) y VNL (versión de altura baja sin carcasa)
- EER de hasta 4,9 y COP de hasta 4,6
- Caudal de aire nominal de 250 a 460 m^3/h
- Ventilador AC de 3 velocidades (o ventilador EC de bajo consumo opcional)
- Amplia gama de configuraciones hidráulicas y eléctricas disponibles
- Entrada de aire frontal o inferior
- Rango de funcionamiento: temperatura de aire ambiente de 15 °C a 32 °C
- Temperatura de entrada del agua de 15 °C a 45 °C

Ventajas

- Bajos niveles sonoros: aislamiento acústico entre los compartimentos de ventilación y el compresor
- Armario de diseño con acabado sofisticado que permite lograr una integración armoniosa (RAL9010)
- Ventilador EC de bajo consumo energético (opcional)
- Gran capacidad de personalización. Amplia gama de configuraciones y selección del lado de mantenimiento hidráulico
- Fácil acceso a los componentes a través de un panel frontal extraíble (intercambiador coaxial por encargo)
- Intercambiador de calor de placas de acero inoxidable soldado para una mayor eficiencia
- 100 % probado en fábrica

Equipo

- El circuito frigorífico incluye un compresor hermético rotativo, una válvula de inversión de ciclo, un intercambiador de calor agua/refrigerante, un receptor de líquido, un dispositivo de expansión capilar, una bobina aleteada, presostatos de alta presión y baja presión y 2 válvulas Schrader (alta presión y baja presión)
- El compresor hermético rotativo está instalado en un compartimento cubierto con un aislamiento térmico-acústico Isofeutre de 20 mm de grosor. También está equipado con protección térmica interna
- Las unidades están equipadas con un sistema de control (POL423) que usa Modbus RTU
- El intercambiador de calor agua/refrigerante está hecho de placas soldadas de acero inoxidable que aportan una mayor eficiencia. Existe un intercambiador de calor coaxial disponible bajo demanda
- Armario pintado en color RAL9010 en las versiones VC y VCL
- Bandeja de drenaje de condensados con tratamiento anticorrosión
- La unidad trae un filtro de aire G2

Características técnicas

ECOi-LOOP-N FS H - reversible			P-LPFSN07HA	P-LPFSN09HA
Potencia frigorífica total [1]		W	1690	2040
Potencia frigorífica sensible [1]		W	1410	1600
Consumo (con ventilador EC / AC) [2]		W	345 / 355	480 / 487
EER conforme a la norma EN 14511 (con ventilador EC / AC)			4,9 / 4,75	4,25 / 4,19
Potencia calorífica [3]		W	1790	2630
Consumo (con ventilador EC / AC) [2]		W	395 / 405	610 / 617
COP conforme a la norma EN 14511 (con ventilador EC / AC)			4,6 / 4,41	4,31 / 4,26
Ventilación				
Caudal de aire	Mín.	m³/h	250	340
	Nominal	m³/h	340	400
	Máx.	m³/h	400	460
Consumo nominal (con ventilador EC / AC)		W	15 / 25	20 / 27
Potencia del motor (con ventilador EC / AC)		W	40 / 75	40 / 75
Filtro de aire	Número / eficiencia		1 / G2	1 / G2
Circuito hidráulico				
Número de intercambiadores de calor de placas			1	1
Presión máxima del agua		Bar	10	10
Caudal nominal de agua	Refrigeración [1]	l/h	351	434
	Calefacción [3]	l/h	405	586
Caudal de agua de corte		l/h	180	180
WPD con un caudal de agua nominal	Refrigeración [1]	kPa	3,8	5,8
	Calefacción [3]	kPa	5,1	10,8
Conexiones hidráulicas - entrada/salida		Pulg.	Hembra ISO G ½ INT	Hembra ISO G ½ INT
Salida de condensado (Ø)		mm	15 x 20	15 x 20
Circuito frigorífico				
Número de circuitos frigoríficos			1	1
Tipo de compresor			Rotativo	Rotativo
Carga		g	500	490
Datos eléctricos				
Suministro eléctrico	Tensión	V	230	230
	Fase		Monofásica	Monofásica
	Frecuencia	Hz	50 ±10%	50 ±10%
Intensidad máxima [4]		A	4,6	5,7
Intensidad de arranque [5]		A	16	16,5
Niveles sonoros				
Potencia sonora Lw	Ba / Med / Al	dB(A)	47,2 / 49,8 / 51,5	49,8 / 51,5 / 54,3
Presión sonora Lp	Ba / Med / Al	dB(A)	38,2 / 40,8 / 42,5	40,8 / 42,5 / 45,3
NR	Ba / Med / Al	dB(A)	32 / 34 / 36	34 / 36 / 40
Niveles sonoros - versión con nivel de ruido extrabajo				
Potencia sonora Lw	Ba / Med / Al	dB(A)	42,5 / 44,6 / 46,5	44,7 / 46,5 / 48,6
Presión sonora Lp	Ba / Med / Al	dB(A)	33,5 / 35,6 / 37,5	35,7 / 37,5 / 39,6
NR	Ba / Med / Al	dB(A)	28 / 30 / 32	30 / 32 / 34
Dimensiones				
Estándar con carcasa (VC)	Pr x An x Al	mm	1138 x 260 x 720 Mín./750 Máx. (821 con patas)	1138 x 260 x 720 Mín./750 Máx. (821 con patas)
Baja altura con carcasa (VCL)	Pr x An x Al	mm	1322 x 260 x 582 Mín./612 Máx. (683 con patas)	1322 x 260 x 582 Mín./612 Máx. (683 con patas)
Estándar sin carcasa (VN)	Pr x An x Al	mm	1055 (1084 con patas) x 241 x 667 Mín./697 Máx. (769 con patas)	1055 (1084 con patas) x 241 x 667 Mín./697 Máx. (769 con patas)
Baja altura sin carcasa (VNL)	Pr x An x Al	mm	1185 (1270 con patas) x 241 x 525 Mín./555 Máx. (626 con patas)	1185 (1270 con patas) x 241 x 525 Mín./555 Máx. (626 con patas)
Peso				
Sin carcasa/con carcasa - funcionamiento		kg	55 / 70	58 / 73

1) Potencias frigoríficas nominales basadas en una temperatura de entrada del aire de 27 °C (TS)/19 °C (TH) con una temperatura de entrada del agua de 30 °C. 2) Consumo (compresor + ventilador) en condiciones nominales. 3) Potencias caloríficas nominales basadas en una temperatura de entrada del aire de 20 °C (TS)/15 °C (TH) con una temperatura de entrada del agua de 20 °C. 4) Las corrientes máximas se dan al +/- 5 %. 5) Las corrientes de arranque se dan al +/- 10 %.

Accesorios y opciones
Protocolo Modbus RTU estándar. Controlador con BACnet MSTP (opcional) (BACnet IP, LON y Modbus TCP/IP disponibles bajo demanda)
Ventilador EC
Patas

Accesorios y opciones
Contacto de alarma remota general
Bajo nivel de ruido
Amplia gama de configuraciones eléctricas para salidas de aire, hidráulicas
Sobrecarga térmica

Accesorios suministrados sueltos	
P-393446	Kit de control remoto RCS con termostato (POL822)
P-375281	SRC - minicontrolador BMS (solo con Modbus RTU)
P-372061	Kit de panel de teclado remoto

Accesorios suministrados sueltos	
P-372734	Kit de admisión de aire frontal para armario o carcasa
P-372642	Kit de admisión de aire frontal para armario o carcasa (baja altura)

EER ALTO 4,90 | COP ALTO 4,60 | MOTOR DC; VENTILACIÓN ECOLÓGICA | INTERCAMBIADOR DE CALOR DE PLACAS | COMPRESOR ROTATIVO | SUPERSILENCIOSO | COMMERCIAL SMART EDGE

Sistemas de control para unidades agua-aire para trabajar con anillo hidráulico



SRC (minicontrolador BMS).



Controlador inteligente. Minisistema de gestión de edificios.
Con el SRC (minicontrolador BMS) ahora puedes controlar de forma remota múltiples unidades o zonas de unidades con una sola interfaz.
Su función de programación horaria ofrece la posibilidad de controlar y regular totalmente el consumo energético de tu sistema HVAC.
Este controlador inteligente es intuitivo y fácil de usar gracias a su pantalla táctil a color, su estructura lógica y sus iconos de control inequívocos.
El diseño moderno y elegante encaja perfectamente en cualquier interior moderno.

- Permite supervisar las unidades Fan Coil, las enfriadoras/bombas de calor, las unidades de tratamiento del aire y las unidades agua-aire para trabajar con anillo hidráulico
- Controla hasta 31 unidades
- Comunicación a través del protocolo Modbus
- Función de programación del tiempo
- Diseño moderno y elegante
- Pantalla táctil a color de 3,5''
- Montaje de pared

Usado como minicontrolador BMS.
Con el SRC puedes crear hasta 15 zonas que incluyan varias unidades Panasonic de las mismas líneas de productos.
- Enfriadoras/bombas de calor
- Unidades de tratamiento del aire
- Unidades Fan Coil

Usado como control remoto.
El SRC también puede controlar, en una única zona, una o varias unidades de la misma línea de productos.
- Unidades Fan Coil
- Unidades agua-aire para trabajar con anillo hidráulico

Sistema de control con protocolo de comunicación.



Ventilación:
- Compatibilidad: motor de ventilador AC de 3 velocidades o motor EC en el ventilador
- Velocidad manual (3 niveles)
- Velocidad automática

Tipo de función:
- Verano
- Invierno
- Ventilación
- Cambio automático (ajuste del modo automático conforme al punto de ajuste)

Comunicación:
- Modbus RTU o BACnet MSTP
- Modbus TCP/IP o LON o BACnet IP bajo pedido

Punto de ajuste:
- Temperatura del aire de evacuación
- Termostato de sala
- BMS

Modo de funcionamiento:
- OFF/Comfort/ECO

Control remoto RCS.



Principales funciones:
- ON/OFF
- Modos Comfort y ECO
- Ajuste del modo de funcionamiento
- Ajuste de consigna
- Temperatura de la sala (OFF)
- Ajuste de la ventilación (manual o automático)
- Ajuste y visualización de la hora
- Resumen de alarmas
- Segmentación (hasta 15 unidades)
- Programación





Unidades Fan Coil

Panasonic ofrece una completa gama de unidades Fan Coil. Unidades elegantes y de primera calidad para proyectos residenciales con un diseño sofisticado y compacto, y unidades personalizables y flexibles para aplicaciones comerciales con un amplio abanico de opciones y accesorios disponibles.

ACERCA DE

Aquarea Air Smart Fan Coils → 554

Guía de selección rápida - Aquarea Air Smart Fan Coils → 558

Flex Air Fan Coils y Flex Air Smart Fan Coils → 556

Guía de selección rápida - Unidades Flex Air Fan Coil y Flex Air Smart Fan Coil → 559

Controles para Flex Air Fan Coils → 586

ESPECIFICACIONES DE PRODUCTO

Aquarea Air Smart Fan Coils

Aquarea Air Smart Fan Coil – Suelo → 560

Aquarea Air Smart Fan Coil – Pared → 561

Aquarea Air Smart Fan Coil – Conductos de baja silueta / Conductos → 562

Aquarea Air Smart Fan Coil – Conductos de baja silueta multizona / Conductos multizona → 564

Accesorios y control - Aquarea Air Smart Fan Coils → 590

Flex Air Smart Fan Coils

Flex Air Smart Fan Coil – Pared con ventilador DC – FK1 → 566

Flex Air Smart Fan Coil – Conducto de presión estática media con ventilador DC – FF1 → 568

Control para Flex Air Smart Fan Coils → 596

Flex Air Fan Coils

Flex Air Fan Coil – Confort con ventilador AC → 570

Flex Air Fan Coil – Confort con ventilador EC → 572

Flex Air Fan Coil – Cassette con ventilador AC → 574

Flex Air Fan Coil – Cassette con ventilador EC → 576

Flex Air Fan Coil – Pared con ventilador AC → 578

Flex Air Fan Coil – Conducto con ventilador EC → 580

Flex Air Fan Coil – Conducto de alta presión con ventilador AC → 582

Flex Air Fan Coil – Conducto de alta presión con ventilador EC → 584

Control para Flex Air Fan Coils → 597

Aquarea Air Smart Fan Coils

Unidades Fan Coil elegantes y compactas para un mayor confort y ahorro energético.



AC SELECT.

Herramienta de selección inteligente e intuitiva.

Configuración de la solución de aire acondicionado en las condiciones requeridas: https://acselect.panasonic.eu/



Los Aquarea Air Smart Fan Coils tienen un impacto visual mínimo y se pueden integrar elegantemente en cualquier hogar u oficina para adaptarse a cualquier tipo de mobiliario.

Diseñados para proporcionar tanto calefacción como refrigeración en una unidad compacta, maximizan el ahorro energético cuando se combinan con bombas de calor Aquarea.

- **DISEÑO ESTILIZADO Y ELEGANTE CON CARCASA METÁLICA**
- **CAUDAL DE AIRE AUTOMODULANTE (PI LOGIC) Y MOTOR DEL VENTILADOR CON INVERTER DC**
- **AMPLIA GAMA CON MÚLTIPLES OPCIONES DE CONFIGURACIÓN**
- **OPCIONES AVANZADAS DE CONTROL Y CONECTIVIDAD**

Aquarea Air Smart Fan Coil – Suelo.
Fan Coils más estrechos y delgados.



Aquarea Air Smart Fan Coil – Pared.
El más delgado y silencioso de su clase.



Aquarea Air Smart Fan Coil de conductos o de conductos multizona.
Solo 185 mm para la versión de baja silueta.
Gestión integrada de múltiples zonas (2-5 zonas, con la gama multizona).



Conductos



Conductos de baja silueta



Conductos multizona



Conductos de baja silueta multizona



Control del caudal de aire automodulado por la unidad.

La velocidad del ventilador ya no es «escalonada» sino que se modula de forma continua mediante lógica proporcional e integral: esto reduce tanto el ruido como las molestas corrientes de aire.

Aplicación Aquarea Home

Descargar la aplicación gratuita.

Otros requisitos de hardware: Router e internet (compra y suscripción independientes). Panasonic Cloud Server está diseñado, gestionado y administrado por Panasonic.
*La pantalla de la aplicación se facilita únicamente con fines ilustrativos. La pantalla real puede variar.

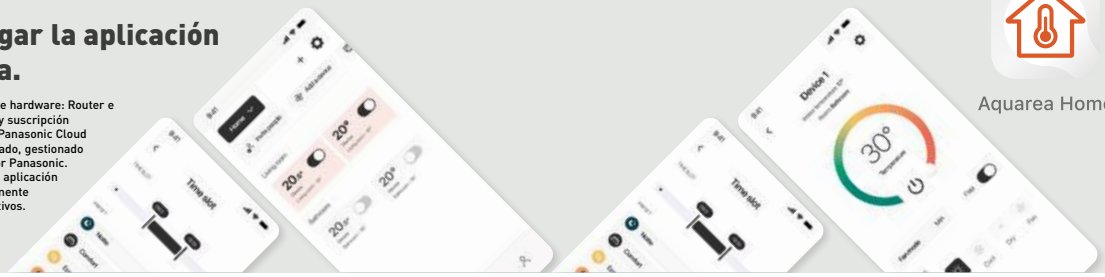

Aquarea Home

Flex Air Fan Coils

Diseñados para satisfacer todas las necesidades, cuentan con una amplia gama de opciones y accesorios, así como una gran variedad de controladores tecnológicos: individuales, de grupo y centralizados.





Ventajas adicionales de los Flex Air Fan Coils:

Ahorro de energía y confort.
- Soluciones de bajo consumo con motor de ventilador de alta eficiencia
- Alto nivel de rendimiento energético
- Funcionamiento silencioso con flujo de aire optimizado y diseño acústico avanzado

Totalmente personalizable.
- Amplia gama de opciones de fábrica
- Elección del lado de servicio para las conexiones hidráulicas y eléctricas

Amplia gama tecnológica de controles.
- Controladores individuales con interfaz de usuario intuitiva
- Controlador grupal Plogic para controlar múltiples unidades con un solo control
- Plogic + BMS y SRC: ofrecen control centralizado y grupal de diferentes zonas climáticas con diferentes configuraciones

Flex Air Smart Fan Coils

Las unidades fan coil de agua Panasonic incorporan la tecnología nanoe™ X para mejorar la calidad del aire las 24 horas del día y son compatibles con los controladores PACi NX y VRF, garantizando una integración perfecta.



NOVEDAD

Son compatibles con los controladores PACi NX y VRF para una integración perfecta.

Los Flex Air Smart Fan Coils incorporan nanoe X Generador Mark 3.

- **VENTILADOR DC**
- **FUNCIONAMIENTO SILENCIOSO**
- **nanoe™ X**
- **FLEXIBILIDAD DE INSTALACIÓN Y PERSONALIZACIÓN**
- **COMPATIBILIDAD CON CONTROLES PACi NX/VRF**
- **APLICACIÓN PARA EL SERVICIO TÉCNICO***

* Se requiere control CONEX.

Gestión del clima interior más flexible.

Los Flex Air Smart Fan Coils ofrecen una amplia gama de accesorios y opciones personalizables, lo que garantiza un confort y un rendimiento óptimos en cualquier entorno. Su compatibilidad con los controles individuales PACi NX y VRF, así como con los sistemas de gestión de grupos, permite una supervisión centralizada, convirtiéndolos en la opción ideal para instalaciones complejas.

Mejora de la calidad del aire interior con nanoe™ X.

Los Flex Air Smart Fan Coils están equipados con nanoe™ X para mejorar la calidad del aire interior y alcanzar un mayor nivel de rendimiento. Incluye nanoe X Generador Mark 3, la última tecnología nanoe™ X, en constante evolución, que ofrece los beneficios de los radicales hidroxilo.



nanoe™ X

7 efectos de nanoe™ X, la tecnología exclusiva de Panasonic.

Desodoriza



Olores

Capacidad para inhibir 5 tipos de contaminantes

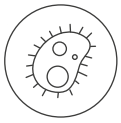

Bacterias y virus



Moho



Alérgenos



Polen



Sustancias peligrosas

Hidrata



Piel y cabello

* Consultar https://aircon.panasonic.es para obtener más detalles y datos de validación.

Controles inteligentes: compatibles con la serie CONEX.

CONEX. Dispositivos y aplicaciones.

CONEX proporciona comodidad y control para las distintas necesidades de los usuarios. Accesible, flexible y con funciones ampliables gracias a diferentes controladores y aplicaciones. Cumple todos los requisitos de los controles modernos para el usuario final, instaladores y técnicos.

Panasonic Comfort Cloud





Guía de selección rápida - Aquarea Air Smart Fan Coils

Página	Tamaño	Potencia frigorífica y calorífica [1) 2) 3)] (kW)	Caudal de aire - Máx (m³/h)	Presión (Pa)	Ventilador	Dimensiones Al x An x Pr (mm)
Fan Coil – Suelo	10	0,73 / 0,69	146	10	DC	580 x 680 x 119
	20	1,36 / 1,50	294	10	DC	580 x 880 x 119
P. 560 	30	2,08 / 2,15	438	13	DC	580 x 1080 x 119
	35	2,39 / 2,56	567	13	DC	580 x 1280 x 119
	40	2,57 / 2,78	663	13	DC	580 x 1480 x 119
Fan Coil – Pared	10	0,88 / 0,98	228	—	DC	335 x 815 x 128
	15	1,08 / 1,30	331	—	DC	335 x 1015 x 128
P. 561 	20	1,21 / 1,49	440	—	DC	335 x 1215 x 128
	40	2,66 / 3,04	788	—	DC	335 x 1215 x 215
Fan Coil – Conductos de baja silueta	15	1,14 / 1,32	290	100	DC	185 x 590 x 575
	20	1,84 / 1,80	390	90	DC	185 x 790 x 575
P. 562 	25	2,17 / 2,32	550	120	DC	185 x 990 x 575
	35	2,40 / 2,76	680	110	DC	185 x 1190 x 575
	45	2,80 / 3,98	870	140	DC	185 x 1440 x 575
Fan Coil – Conductos	20	1,37 / 1,48	390	90	DC	240 x 590 x 695
	25	1,86 / 2,04	560	130	DC	240 x 790 x 695
P. 562 	35	2,38 / 2,63	730	110	DC	240 x 990 x 695
	45	3,22 / 3,77	905	140	DC	240 x 1190 x 695
	55	3,97 / 4,23	1150	140	DC	240 x 1440 x 695
Fan Coil – Conductos de baja silueta multizona	30	1,97 / 2,11	480	100	DC	185 x 790 x 575
	45	2,97 / 3,19	720	100	DC	185 x 990 x 575
P. 564 	60	3,68 / 5,76	960	100	DC	185 x 1190 x 575
	65	4,15 / 4,75	1200	100	DC	185 x 1440 x 575
Fan Coil – Conductos multizona	30	3,80 / 3,90	810	100	DC	240 x 790 x 695
	45	3,77 / 4,16	1215	100	DC	240 x 990 x 695
P. 564 	60	4,87 / 5,42	1620	100	DC	240 x 1190 x 695
	75	6,31 / 6,87	2025	100	DC	240 x 1440 x 695

1) Datos para velocidad media del ventilador. Velocidades estándar de fábrica del ventilador. 2) Potencia frigorífica: Según la norma Eurovent. Aire: 27 °C TS/19 °C TH; agua refrigerada: 7 °C/12 °C. 3) Potencia calorífica: Según la norma Eurovent. Aire: 20 °C; agua caliente: 45 °C/40 °C.

*** La gama Aquarea Air se ajusta a la política comercial de Aquarea.**

Guía de selección rápida – Flex Air Smart Fan Coils

Página	Tamaño	Potencia frigorífica y calorífica [1] (kW)	Caudal de aire (m³/h)	Presión (Pa)	Ventilador	Dimensiones Al x An x Pr (mm)
Fan Coil de pared	19	1,9 / 2,2	345	—	DC	295 x 890 x 244
	24	2,4 / 2,7	416	—	DC	295 x 890 x 244
	27	2,7 / 3,0	480	—	DC	295 x 890 x 244
P. 566	36	3,6 / 4,0	710	—	DC	295 x 890 x 244
	45	4,5 / 5,1	753	—	DC	295 x 1060 x 249
nanoeX	52	5,2 / 5,3	879	—	DC	295 x 1060 x 249
NUEVO **Conducto de presión estática media**	23	2,30 / 3,04	500	65	DC	250 x 800 x 730
	28	2,80 / 3,75	660	72	DC	250 x 800 x 730
	40	4,00 / 4,59	630	68	DC	250 x 800 x 730
P. 568	50	5,20 / 6,17	860	62	DC	250 x 1000 x 730
	70	7,00 / 8,55	1240	68	DC	250 x 1000 x 730
	80	8,00 / 8,59	1190	77	DC	250 x 1400 x 730
nanoeX	93	9,30 / 10,28	1460	81	DC	250 x 1400 x 730

Datos provisionales

Guía de selección rápida – Flex Air Fan Coils

Página	Tamaño	Potencia frigorífica y calorífica [1] (kW)	Caudal de aire [1] (m³/h)	Presión (Pa)	Ventilador	Dimensiones [2] Al x An x Pr (mm)
Fan Coil – Confort	10	2,0 / 2,3	417	—	AC/EC	477 x 766 x 225
	20	2,1 / 2,5	413	—	AC/EC	477 x 766 x 225
	30	1,8 / 2,7	345	—	AC/EC	477 x 951 x 225
	40	4,2 / 4,5	678	—	AC/EC	477 x 1136 x 225
P. 570	50	5,0 / 5,2	816	—	AC/EC	477 x 1321 x 225
	60	5,2 / 5,8	912	—	AC/EC	477 x 1506 x 225
	70	6,6 / 7,2	1050	—	AC/EC	575 x 1319 x 225
	80	8,4 / 8,5	1063	—	EC	575 x 1506 x 225
Fan Coil – Cassette	20	2,4 / 2,7	659	—	AC/EC	341 x 595 x 595
	30	4,0 / 3,7	734	—	AC/EC	341 x 595 x 595
	40	4,7 / 5,3	900	—	AC/EC	341 x 595 x 595
P. 574	50	6,1 / 6,8	979	—	AC/EC	358 x 849 x 849
	60	7,2 / 8,5	1159	—	AC/EC	358 x 849 x 849
	70	9,6 / 11,0	1598	—	AC/EC	358 x 849 x 849
Fan Coil – Pared	7	1,7 / 1,7	360	—	AC	275 x 845 x 180
	9	2,5 / 2,8	551	—	AC	275 x 845 x 180
	18	3,6 / 4,1	680	—	AC	298 x 940 x 200
P. 578	22	4,0 / 4,5	850	—	AC	298 x 940 x 200
Fan Coil – Conducto	10	1,5 / 1,8	357	0-70	EC	223 x 633 x 631
	15	2,1 / 2,6	491	0-90	EC	223 x 733 x 631
	20	2,7 / 2,6	599	0-90	EC	223 x 833 x 631
P. 580	25	3,2 / 3,4	642	0-90	EC	223 x 933 x 631
	30	4,8 / 5,0	1068	0-90	EC	223 x 933 x 631
	40	6,7 / 7,1	1293	0-90	EC	223 x 1233 x 653
Fan Coil– Conducto de alta presión	7	5,6 / 6,7	1125	0-110	AC/EC	250 x 1200 x 698
	15	13,3 / 15,5	2830	0-200	AC/EC	375 x 1380 x 798
	18	13,9 / 18,0	2830	0-200	AC/EC	375 x 1380 x 798
	21	17,0 / 17,8	2830	0-200	AC/EC	375 x 1380 x 798
P. 582	24	21,2 / 24,3	3736	0-220	AC/EC	450 x 1500 x 798
	27	24,8 / 25,0	3736	0-220	AC/EC	450 x 1500 x 798

1) Datos para Fan Coil de confort, de cassette y de conducto con ventilador EC/DC; versión de 2 tubos. Datos para Fan Coil de conducto de alta presión estática con ventilador de AC; versión de 2 tubos. 2) Fan Coil de confort: con armario/sin patas/instalación vertical. Fan Coil de cassette: cubierta + difusor IRYS COANDA 360. Fan Coil de conducto y de conducto de alta presión estática: instalación horizontal/ configuración: retorno y descarga rectangulares.

Aquarea Air Smart Fan Coil – Suelo

Perfil del chasis delgado, solo 129 mm / RAL 9003 / Inverter DC (que maximiza el confort y el ahorro energético) / Caudal de aire modulado. **Configuraciones posibles:** Conexiones de agua a izquierda o derecha / Válvulas de 2 o 3 vías como accesorios / Control incorporado o montado en la pared o circuito impreso para entrada analógica (0-10 V).



Opcional

Modelo (los códigos de modelo completos se muestran en la siguiente tabla)			P-FAL10	P-FAL20	P-FAL30	P-FAL35	P-FAL40
Velocidad de ventilador [1]			**Mín. / Med. / Máx.**	**Mín. / Med. / Máx.**	**Mín. / Med. / Máx.**	**Mín. / Med. / Máx.**	**Mín. / Med. / Máx.**
Potencia frigorífica total [2]		kW	0,43/0,73/0,91	0,75/1,36/2,12	1,15/2,08/2,81	1,32/2,39/3,30	1,36/2,57/3,71
Potencia sensible [2]		kW	0,29/0,51/0,71	0,59/1,04/1,54	0,83/1,51/2,11	1,02/1,84/2,65	1,05/1,98/2,90
Caudal de agua [2]		l/h	73,67/125,07/155,91	128,50/233,01/363,22	197,03/356,36/481,43	226,15/409,48/565,39	—
Caída de presión del agua [2] [3]		kPa	5,7/10,2/12,1	1,9/4,3/8,2	2,7/9,9/17,1	2,5/8,8/18,0	—
Potencia calorífica [4]		kW	0,37/0,69/1,00	0,82/1,50/2,19	1,19/2,15/2,99	1,45/2,56/3,73	1,47/2,78/4,23
Caudal de agua [4]		l/h	65,11/120,91/179,87	144,60/269,80/389,71	211,61/380,89/532,55	259,22/456,72/671,86	—
Caída de presión del agua [3] [4]		kPa	2,6/6,8/9,1	1,5/4,3/9,2	2,7/9,3/19,1	3,0/8,9/21,2	—
Niveles sonoros							
Potencia sonora		dB(A)	37/47/54	37/47/54	37/47/57	37/47/55	37/48/58
Presión sonora [5]		dB(A)	24/33/41	25/34/42	26/34/44	26/35/46	28/38/47
Ventilación							
Número de ventiladores			1	1	1	1	1
Caudal de aire		m^3/h	49/91/146	124/210/294	194/318/438	302/410/567	364/479/663
Presión estática máxima		Pa	10	10	13	13	13
Datos eléctricos							
Suministro eléctrico	V / Fase / Hz	V	230/1/50	230/1/50	230/1/50	230/1/50	230/1/50
Consumo		W	7,0/9,0/13,0	14,0/18,0/22,0	16,0/20,0/24,0	18,0/22,0/26,5	—
Conexiones de agua							
Tipo de conexión			Eurokonus	Eurokonus	Eurokonus	Eurokonus	Eurokonus
Conexiones hidráulicas		Pulg.	¾	¾	¾	¾	¾
Dimensiones y peso							
Dimensiones / Peso	Al x An x Pr	mm / kg	579 x 680 x 129 / 17	579 x 880 x 129 / 20	579 x 1080 x 129 / 23	579 x 1280 x 129 / 26	579 x 1480 x 129 / 29

1) Velocidades estándar de fábrica del ventilador. 2) Según la norma Eurovent. Aire: 27 °C TS/19 °C TH; agua refrigerada: 7 °C/12 °C. 3) Pérdidas de presión por caudal nominal correspondiente 4) Según la norma Eurovent. Aire: 20 °C; agua caliente: 45 °C/40 °C. 5) Datos informativos considerando una hipotética atenuación acústica de la habitación e instalación de 9 dB(A).

Opción 1. Configuraciones estándar con los accesorios incorporados

Fan Coil con pantalla incorporada		
Tubería izquierda, instalación vertical, válvula de 3 vías integrada		
P-FAL10SC-HLE		
P-FAL20SC-HLE		
P-FAL30SC-HLE		
P-FAL35SC-HLE		
P-FAL40SC-HLE		
Fan Coil con mando de pared		
Tubería izquierda, instalación vertical, válvula de 3 vías integrada		
P-FAL10SC-RLE		
P-FAL20SC-RLE		
P-FAL30SC-RLE		
P-FAL35SC-RLE		
P-FAL40SC-RLE		
Control (obligatorio, se pide por separado)	Con Modbus	**PCZ-EEB749**
	Con Wi-Fi integrado	**PCZ-EFB749**

Accesorios y opciones	
PCZ-LC0158	Kit de dos patas para proteger las tuberías de agua

Opción 2. Configuración personalizada de Aquarea Air Smart Fan Coil de suelo

Tubería izquierda	Tubería derecha
P-FAL10SC-00E	**P-FAL10DC-00E**
P-FAL20SC-00E	**P-FAL20DC-00E**
P-FAL30SC-00E	**P-FAL30DC-00E**
P-FAL35SC-00E	**P-FAL35DC-00E**
P-FAL40SC-00E	**P-FAL40DC-00E**

Control options (required)	Pantalla incorporada	Con Modbus	**PCZ-ECA844**
		Con Wi-Fi integrado	**PCZ-EWA844**
	Mando de pared	Con Modbus	**PCZ-ESE845 + PCZ-EEB749**
		Con Wi-Fi integrado	**PCZ-ESE845 + PCZ-EFB749**
	PCB para control analógico (0-10 V)		**PCZ-B10842**
Kits de válvulas (opcional)	Válvula de 3 vías con motor		**PCZ-V30720**
	Válvula de 2 vías con motor		**PCZ-V20139**
Bandeja de goteo de condensado para instalación horizontal (opcional)	Para P-FAL10		**PCZ-GB0520**
	Para P-FAL20		**PCZ-GB0521**
	Para P-FAL30		**PCZ-GB0522**
	Para P-FAL35		**PCZ-GB0523**
	Para P-FAL40		**PCZ-GB0524**

Accesorios y opciones	
PCZ-LC0606	Kit de dos patas para anclar la unidad al suelo

Opciones de control.

Pantalla incorporada con Modbus o Wi-Fi integrado.



Mando de pared con Modbus o Wi-Fi integrado.

PCZ-EEB749 / PCZ-EFB749



PCB para control analógico (0-10 V).

PCZ-B10842

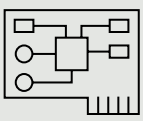



Opcional

Aquarea Air Smart Fan Coil – Pared

Perfil del chasis delgado, solo 128 mm / RAL 9003 / Inverter DC (que maximiza el confort y el ahorro energético) / Caudal de aire modulado. **Configuraciones posibles:** Conexiones de agua a izquierda o derecha / Válvulas de 2 o 3 vías como accesorios / Control incorporado o montado en la pared o circuito impreso para entrada analógica (0-10 V).

Modelo (los códigos de modelo completos se muestran en la siguiente tabla)			**P-FMM10**	**P-FMM15**	**P-FMM20**	**P-FMM40**
Velocidad de ventilador [1]			**Mín. / Med. / Máx.**	**Mín. / Med. / Máx.**	**Mín. / Med. / Máx.**	**Mín. / Med. / Máx.**
Potencia frigorífica total [2]		kW	0,49 / 0,88 / 1,24	0,62 / 1,08 / 1,61	0,70 / 1,21 / 1,94	1,32 / 2,66 / 3,94
Potencia sensible [2]		kW	0,37 / 0,70 / 0,98	0,52 / 0,86 / 1,27	0,57 / 1,02 / 1,52	1,08 / 2,05 / 2,92
Caudal de agua [2]		l/h	84,00 / 150,80 / 212,40	106,20 / 185,00 / 275,80	119,90 / 207,30 / 332,40	226,40 / 455,30 / 674,30
Caída de presión del agua [2]		kPa	4,8 / 10,5 / 11,7	4,7 / 5,6 / 5,1	5,5 / 5,4 / 5,3	1,8 / 6,0 / 12,1
Potencia calorífica [3]		kW	0,54 / 0,98 / 1,45	0,76 / 1,30 / 1,93	0,78 / 1,49 / 2,28	1,63 / 3,04 / 4,44
Caudal de agua [3]		l/h	97,00 / 176,30 / 264,50	139,30 / 239,80 / 354,40	141,10 / 273,30 / 414,40	296,40 / 547,00 / 800,90
Caída de presión del agua [3]		kPa	5,1 / 12,0 / 16,3	4,8 / 6,3 / 7,2	6,0 / 6,4 / 8,1	2,3 / 6,9 / 14,1
Niveles sonoros						
Presión sonora		dB(A)	35 / 46 / 53	36 / 47 / 54	37 / 48 / 58	38 / 48 / 62
Presión sonora [4]		dB(A)	25 / 33 / 40	25 / 34 / 41	26 / 34 / 42	27 / 37 / 51
Ventilación						
Caudal de aire		m³/h	84 / 155 / 228	124 / 229 / 331	138 / 283 / 440	230 / 480 / 788
Datos eléctricos						
Suministro eléctrico	V / Fase / Hz	V	230 / 1 / 50	230 / 1 / 50	230 / 1 / 50	230 / 1 / 50
Consumo		W	5 / 8 / 19	5 / 9 / 20	5 / 11 / 29	8 / 23 / 30
Conexiones de agua						
Tipo de conexión			Eurokonus	Eurokonus	Eurokonus	Eurokonus
Conexiones hidráulicas		Pulg.	¾	¾	¾	¾
Dimensiones y peso						
Dimensiones / Peso	Al x An x Pr	mm / kg	335 x 815 x 128 / 14	335 x 1015 x 128 / 16	335 x 1215 x 128 / 19	335 x 1215 x 215 / 24

1) Velocidades estándar de fábrica del ventilador. 2) Según la norma Eurovent. Aire: 27 °C TS/19 °C TH; agua refrigerada: 7 °C/12 °C. 3) Según la norma Eurovent. Aire: 20 °C; agua caliente: 45 °C/40 °C.
4) Datos informativos considerando una hipotética atenuación acústica de la habitación e instalación de 9 dB(A).

Opción 1. Configuraciones estándar con los accesorios incorporados

Fan Coil con pantalla incorporada y control inalámbrico por infrarrojos		
Tubería derecha, válvula de 3 vías integrada		
P-FMM10DC-QNE		
P-FMM15DC-QNE		
P-FMM20DC-QNE		
P-FMM40DC-QNE		

Fan Coil con mando de pared		
Tubería derecha, válvula de 3 vías integrada		
P-FMM10DC-RNE		
P-FMM15DC-RNE		
P-FMM20DC-RNE		
P-FMM40DC-RNE		
Control (obligatorio, se pide por separado)	Con Modbus	**PCZ-EEB749**
	Con Wi-Fi integrado	**PCZ-EFB749**

Kits de válvulas (opcional)	
PCZ-V30688	Válvula de 3 vías con motor para los modelos 10, 15, 20
PCZ-V30718	Válvula de 3 vías con motor para el modelo 40

Opción 2. Configuración personalizada de Aquarea Air Smart Fan Coil de pared

Fan Coil con pantalla incorporada y control inalámbrico por infrarrojos	
Tubería izquierda	Tubería derecha
P-FMM10SC-Q0E	**P-FMM10DC-Q0E**
P-FMM15SC-Q0E	**P-FMM15DC-Q0E**
P-FMM20SC-Q0E	**P-FMM20DC-Q0E**
—	**P-FMM40DC-Q0E**

Fan Coil con mando de pared		
Tubería izquierda	Tubería derecha	
P-FMM10SC-R0E	**P-FMM10DC-R0E**	
P-FMM15SC-R0E	**P-FMM15DC-R0E**	
P-FMM20SC-R0E	**P-FMM20DC-R0E**	
—	**P-FMM40DC-R0E**	
Control (obligatorio, se pide por separado)	Con Modbus	**PCZ-EEB749**
	Con Wi-Fi integrado	**PCZ-EFB749**

Fan Coil con PCB para control analógico (0-10 V)	
Tubería izquierda	Tubería derecha
P-FMM10SC-V0E	**P-FMM10DC-V0E**
P-FMM15SC-V0E	**P-FMM15DC-V0E**
P-FMM20SC-V0E	**P-FMM20DC-V0E**
—	**P-FMM40DC-V0E**

Kits de válvulas (opcional)	
PCZ-V20687	Válvula de 2 vías con motor para los modelos 10, 15, 20
PCZ-V20139	Válvula de 2 vías con motor para el modelo 40

Opciones de control.

Pantalla incorporada con Modbus.



Mando de pared con Modbus o Wi-Fi integrado.
PCZ-EEB749 / PCZ-EFB749



PCB para control analógico (0-10 V).

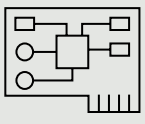

Aquarea Air Smart Fan Coil – Conductos de baja silueta / Conductos

Unidades Fan Coil con conductos con refrigeración y calefacción.
Potencia frigorífica: 0,7 a 5,3 kW.
Potencia calorífica: 0,7 a 5,8 kW.





Controlador opcional. Mando de pared con Modbus.
PCZ-EEB749



Controlador opcional. Mando de pared con Wi-Fi integrado.
PCZ-EFB749



Controlador opcional. PCB para control analógico (0-10 V).

CONSULTAR LA PÁGINA 591 PARA VER UNA MAYOR SELECCIÓN DE ACCESORIOS

Visión global de la gama

- Perfil delgado, solo 185 mm para la versión de baja silueta
- Inverter DC: maximiza el confort y el ahorro energético
- Flujo de aire modulado
- Funcionamiento silencioso
- Ventilador centrífugo con un solo impulsor de motor
- Instalación vertical u horizontal

Configuraciones posibles

- Conexiones de agua a izquierda o derecha
- Válvulas de 2 o 3 vías como accesorios
- Control montado en la pared o placa de circuito impreso para entrada analógica (0-10 V)

Alta eficiencia del Fan Coil de conductos para lograr un gran confort y un funcionamiento silencioso gracias al control del flujo de aire automodulado.

De baja silueta y de conductos, diseñado para adaptarse a cualquier espacio

Conductos de baja silueta



Con una altura de tan solo 185 mm, la versión de baja silueta es aún más versátil que la clásica y se adapta perfectamente a cualquier pared o falso techo con instalación horizontal o vertical.

Gran flexibilidad de instalación.

Instalación horizontal.

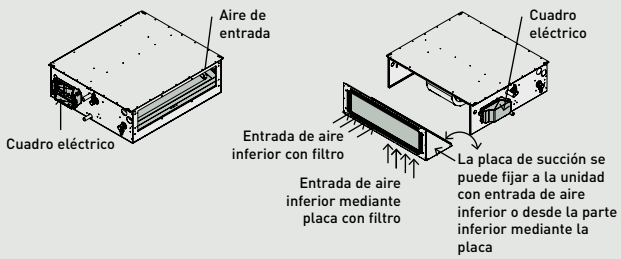

Instalación vertical.

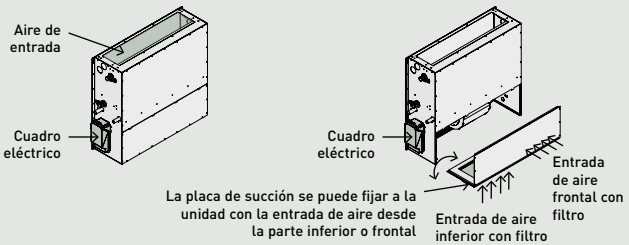

Características técnicas

			Conductos de baja silueta					Conductos				
Modelo (los códigos de modelo completos se muestran en la siguiente tabla)			**P-FTN15**	**P-FTN20**	**P-FTN25**	**P-FTN35**	**P-FTN45**	**P-FSN20**	**P-FSN25**	**P-FSN35**	**P-FSN45**	**P-FSN55**
Velocidad de ventilador [1]			**Mín. / Med. / Máx.**									
Potencia frigorífica total [2]		kW	0,66/1,14/1,40	1,01/1,84/2,10	1,23/2,17/2,60	1,47/2,40/3,30	1,72/2,80/4,45	0,82/1,37/1,88	1,27/1,86/2,14	1,53/2,38/2,97	1,81/3,22/3,48	1,82/3,97/5,31
Potencia sensible [2]		kW	0,46/0,84/1,05	0,70/1,27/1,50	0,88/1,56/2,10	1,06/1,77/2,45	1,23/2,33/3,20	0,61/0,96/1,48	0,93/1,43/1,56	1,17/1,98/2,92	1,33/2,58/2,95	1,33/2,75/3,65
Caudal de agua [2]		l/h	113/195/270	173/315/405	211/373/510	251/412/610	295/481/805	141/235/322	218/319/367	262/408/509	310/552/596	312/680/910
Caída de presión del agua [2] [3]		kPa	1,0/3,0/5,0	2,0/5,0/8,0	4,0/10,0/17,0	2,0/5,0/11,0	2,0/6,0/14,0	9,2/11,8/15,7	9,9/14,9/19,4	2,4/2,8/2,9	9,0/12,6/14,6	4,1/16,1/27,2
Potencia calorífica [4]		kW	0,68/1,32/1,65	1,01/1,80/2,10	1,32/2,32/2,86	1,63/2,76/3,71	1,89/3,98/5,20	0,9/1,48/1,98	1,36/2,04/2,54	1,81/2,63/3,45	1,96/3,77/4,46	1,95/4,23/5,73
Caudal de agua [4]		l/h	115/222/310	170/303/440	235/410/540	288/486/730	329/692/880	159/261/349	239/360/448	319/464/608	346/665/787	347/754/1025
Caída de presión del agua [3] [4]		kPa	1,0/3,0/6,0	2,0/5,0/9,0	4,0/11,0/18,0	2,0/6,0/13,0	3,0/10,0/15,0	51/12,0/16,3	10,3/15,6/21,5	2,6/2,8/2,9	9,2/15,6/18,4	4,0/16,4/29,3
Niveles sonoros												
Presión sonora		dB(A)	42/47/53	44/51/58	45/52/58	46/54/60	47/54/61	46/54/58	46/54/58	46/54/57	47/55/58	48/55/60
Ventilación												
Número de ventiladores			1	1	2	2	3	1	1	2	2	3
Caudal de aire		m³/h	90/200/290	140/290/390	190/390/550	230/450/680	250/610/870	120/260/390	180/350/560	240/440/730	260/550/905	280/750/1150
Presión estática máxima		Pa	100	90	120	110	140	90	130	110	140	140
Datos eléctricos												
Suministro eléctrico	Tensión	V	230	230	230	230	230	230	230	230	230	230
	Fase		Monofásica									
	Frecuencia	Hz	50	50	50	50	50	50	50	50	50	50
Consumo		W	14/32/80	22/55/140	26/65/160	33/80/160	38/115/230	6/11/24	7/14/31	8/16/34	13/30/38	14/42/85
Grado de protección		IP	X0	X0	X0	X0	X0	X0	X0	X0	X0	X0
Conexiones												
Tipo de conexión			Eurokonus	Eurokonus	Eurokonus	Eurokonus	Eurokonus	Eurokonus	Eurokonus	Eurokonus	Eurokonus	Eurokonus
Conexiones hidráulicas		Pulg.	¾	¾	¾	¾	¾	¾	¾	¾	¾	¾
Conexión de drenaje de condensado		mm	20	20	20	20	20	20	20	20	20	20
Conexión de entrada de aire	Base x Altura	mm	460 x 100	660 x 100	860 x 100	1060 x 100	1320 x 100	460 x 150	660 x 150	860 x 150	1060 x 150	1320 x 150
Conexión de retorno de aire	Base x Altura	mm	510 x 100	710 x 100	910 x 100	1110 x 100	1370 x 100	510 x 150	710 x 150	910 x 150	1110 x 150	1370 x 150
Dimensiones y peso												
Dimensiones	Al x An x Pr	mm	185 x 590 x 575	185 x 790 x 575	185 x 990 x 575	185 x 1190 x 575	185 x 1440 x 575	240 x 590 x 695	240 x 790 x 695	240 x 990 x 695	240 x 1190 x 695	240 x 1440 x 695
Peso		kg	30	41	45	54	65	32	43	47	56	67

1) Velocidades estándar de fábrica del ventilador. 2) Según la norma Eurovent. Aire: 27 °C TS/19 °C TH; agua refrigerada: 7 °C/12 °C. 3) Pérdidas de presión por caudal nominal correspondiente. 4) Según la norma Eurovent. Aire: 20 °C; agua caliente: 45 °C/40 °C.

Configuración personalizada de Aquarea Air Smart Fan Coil – Conductos de baja silueta / Conductos

Fan Coil con mando de pared		
Tubería izquierda	Tubería derecha	
P-FTN15005-RE	**P-FTN15R05-RE**	
P-FTN20005-RE	**P-FTN20R05-RE**	
P-FTN25005-RE	**P-FTN25R05-RE**	
P-FTN35005-RE	**P-FTN35R05-RE**	
P-FTN45005-RE	**P-FTN45R05-RE**	
P-FSN20005-RE	**P-FSN20R05-RE**	
P-FSN25005-RE	**P-FSN25R05-RE**	
P-FSN35005-RE	**P-FSN35R05-RE**	
P-FSN45005-RE	**P-FSN45R05-RE**	
P-FSN55005-RE	**P-FSN55R05-RE**	
Control (obligatorio, se pide por separado)	Con Modbus	**PCZ-EEB749**
	Con Wi-Fi integrado	**PCZ-EFB749**

Fan Coil con PCB para control analógico (0-10 V)	
Tubería izquierda	Tubería derecha
P-FTN15005-JE	**P-FTN15R05-JE**
P-FTN20005-JE	**P-FTN20R05-JE**
P-FTN25005-JE	**P-FTN25R05-JE**
P-FTN35005-JE	**P-FTN35R05-JE**
P-FTN45005-JE	**P-FTN45R05-JE**
P-FSN20005-JE	**P-FSN20R05-JE**
P-FSN25005-JE	**P-FSN25R05-JE**
P-FSN35005-JE	**P-FSN35R05-JE**
P-FSN45005-JE	**P-FSN45R05-JE**
P-FSN55005-JE	**P-FSN55R05-JE**

Kits de válvulas (opcional)	
PCZ-V30361	Válvula de 3 vías con motor

Kits de válvulas (opcional)	
PCZ-V20139	Válvula de 2 vías con motor

* La gama Aquarea Air se ajusta a la política comercial de Aquarea.

Aquarea Air Smart Fan Coil – Conductos de baja silueta multizona / Conductos multizona

Unidades Fan Coil con conductos con refrigeración y calefacción.
Potencia frigorífica: 0,5 a 7,6 kW.
Potencia calorífica: 0,5 a 8,52 kW.





Controlador opcional. Mando de pared con Modbus.
PCZ-EEB749



Controlador opcional. Mando de pared con Wi-Fi integrado.
PCZ-EFB749



Controlador opcional. PCB para control analógico (0-10 V).

CONSULTAR LA PÁGINA 594 PARA VER UNA MAYOR SELECCIÓN DE ACCESORIOS

Visión global de la gama

- Gestión de múltiples zonas (2-5 zonas)
- Perfil delgado, solo 185 mm para la versión de baja silueta
- Inverter DC: maximiza el confort y el ahorro energético
- Flujo de aire modulado
- Funcionamiento silencioso
- Ventilador centrífugo con un solo impulsor de motor

Configuraciones posibles

- Conexiones de agua a izquierda o derecha
- Válvulas de 2 o 3 vías como accesorios
- Control montado en la pared o placa de circuito impreso para entrada analógica (0-10 V)

La unidad Smart Fan Coil de conductos y gestión integrada de múltiples zonas.

Gran flexibilidad de instalación.

Salida de aire individual por zona.



Ejemplo:
Tres salidas de aire para tres zonas independientes.

Múltiples salidas de aire por zona.



Ejemplo:
Tres salidas de aire para dos zonas independientes.
Zona 1 con doble canal.
Zona 2 con un solo canal.

Gestión de múltiples zonas

Gracias a la gestión integrada de múltiples zonas y al uso de varios ventiladores EC sin escobillas, centrífugos y con lamas hacia adelante, el Fan Coil con conductos multizona permite gestionar de manera independiente las diferentes zonas térmicas, lo que se traduce en beneficios en términos de eficiencia, confort y silencio.



1 | Placa de suministro de aire.
Placa de suministro de aire integrada, el número de salidas depende del tamaño de la unidad.

- P-FTQ30/P-FSQ30: Dos salidas de 160 mm DN
- P-FTQ45/P-FSQ45: Tres salidas de 160 mm DN
- P-FTQ60/P-FSQ60: Cuatro salidas de 160 mm DN
- P-FTQ65/P-FSQ75: Cinco salidas de 160 mm DN

2 | Ventiladores.
Ventiladores integrados múltiples para la gestión independiente de las diferentes zonas.

3 | Bandeja de condensado horizontal.
Permite la recogida de condensado si la unidad se ha instalado horizontalmente.

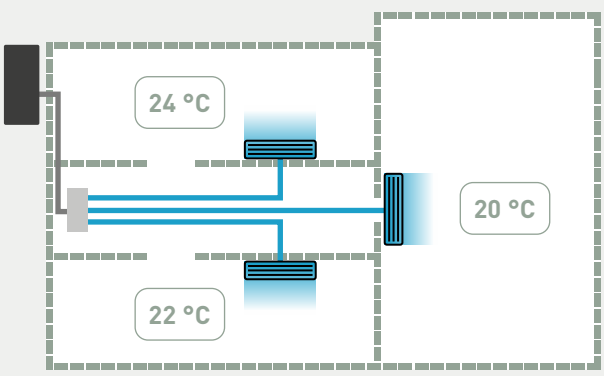

Características técnicas

			Conductos de baja silueta multizona				Conductos multizona			
Modelo (los códigos de modelo completos se muestran en la siguiente tabla)			**P-FTQ30**	**P-FTQ45**	**P-FTQ60**	**P-FTQ65**	**P-FSQ30**	**P-FSQ45**	**P-FSQ60**	**P-FSQ75**
Velocidad de ventilador [1]			**Mín. / Med. / Máx.**	**Mín. / Med. / Máx.**	**Mín. / Med. / Máx.**	**Mín. / Med. / Máx.**	**Mín. / Med. / Máx.**	**Mín. / Med. / Máx.**	**Mín. / Med. / Máx.**	**Mín. / Med. / Máx.**
Potencia frigorífica total [2]		kW	1,10/1,97/3,02	1,16/2,97/4,40	2,02/3,68/5,70	2,09/4,15/6,40	0,47/3,80/3,23	0,66/3,77/4,57	0,85/4,87/5,88	1,06/6,31/7,61
Potencia sensible [2]		kW	0,76 /1,37/2,15	0,79/2,09/3,16	1,45/2,67/4,10	1,61/3,08/4,60	0,33/2,70/2,22	0,48/2,62/3,16	0,63/3,40/4,10	0,78/4,32/5,20
Potencia frigorífica por zona [2]		kW	0,49/1,30/1,70	0,49/1,30/1,70	0,49/1,30/1,70	0,49/1,30/1,70	—/—/2,10	—/—/2,10	—/—/2,10	—/—/2,10
Capacidad sensible por zona [2]		kW	0,31/0,89/1,23	0,31/0,89/1,23	0,31/0,89/1,23	0,31/0,89/1,23	—/—/1,50	—/—/1,50	—/—/1,50	—/—/1,50
Caudal de agua [2]		l/h	190/338/530	200/510/800	346/630/1030	358/713/1220	80/651/553	113/647/782	146/834/1008	182,3/1081/1304
Caída de presión del agua [2] [3]		kPa	4,0/11,0/22,0	2,0/9,0/18,0	3,0/9,0/18,0	1,0/4,0/9,0	1,8/29,0/54,1	1,2/25,7/36,4	1,0/20,2/28,5	1,6/37,3/52,6
Potencia calorífica [4]		kW	1,15/2,11/3,30	1,71/3,19/4,90	-/5,76/6,30	2,67/4,75/7,65	0,45/3,90/3,61	0,68/4,16/5,08	0,90/5,42/6,59	1,13/6,87/8,37
Potencia calorífica por zona [4]		kW	0,42/1,29/1,85	0,42/1,29/1,85	0,42/1,29/1,85	0,42/1,29/1,85	—/—/2,20	—/—/2,20	—/—/2,20	—/—/2,20
Caudal de agua [4]		l/h	200/368/560	296/554/800	391/699/1110	464/826/1305	80/688/636	120/748/914	159/975/1189	199/1230/1502
Caída de presión del agua [3] [4]		kPa	4,0/13,0/25,0	3,0/10,0/19,0	3,0/10,0/18,0	2,0/5,0/10,0	1,4/29,0/61,2	1,1/28,9/42,3	0,9/23,1/33,7	1,5/41,4/60,6
Niveles sonoros										
Presión sonora		dB(A)	40/49/58	42/50/59	42/52/61	43/53/62	—/—/60	—/—/61	—/—/62	—/—/64
Ventilación										
Número de ventiladores			2	3	4	5	2	3	4	5
Caudal de aire		m^3/h	145/290/480	215/435/720	288/576/960	360/720/1200	60/600/810	90/900/1215	120/1200/1620	150/1500/2025
Caudal de aire de zona única		m^3/h	50/160/240	50/160/240	50/160/240	50/160/240	60/205/300	60/205/300	60/205/300	60/205/300
Presión estática máxima		Pa	100	100	100	100	100	100	100	100
Datos eléctricos										
Suministro eléctrico	Tensión	V	230	230	230	230	230	230	230	230
	Fase		Monofásica	Monofásica	Monofásica	Monofásica	Monofásica	Monofásica	Monofásica	Monofásica
	Frecuencia	Hz	50	50	50	50	50	50	50	50
Consumo		W	31/66/130	45/102/195	61/135/260	76/162/325	53/140/178	159/420/534	212/560/712	265/700/890
Grado de protección		IP	X0	X0	X0	X0	X0	X0	X0	X0
Conexiones										
Tipo de conexión			Eurokonus	Eurokonus	Eurokonus	Eurokonus	Eurokonus	Eurokonus	Eurokonus	Eurokonus
Conexiones hidráulicas		Pulg.	¾	¾	¾	¾	¾	¾	¾	¾
Conexión de drenaje de condensado		mm	20	20	20	20	20	20	20	20
Conexión de entrada de aire		mm	160	160	160	160	160	160	160	160
Conexión de retorno de aire	Base x Altura	mm	630 x 100	830 x 100	1030 x 100	1320 x 100	630 x 150	830 x 150	1030 x 150	1320 x 150
Dimensiones y peso										
Dimensiones	Al x An x Pr	mm	185 x 790 x 575	185 x 990 x 575	185 x 1190 x 575	185 x 1440 x 575	240 x 790 x 695	240 x 990 x 695	240 x 1190 x 695	240 x 1440 x 695
Peso		kg	41	45	54	56	43	47	56	67

1) Velocidades estándar de fábrica del ventilador. 2) Según la norma Eurovent. Aire: 27 °C TS/19 °C TH; agua refrigerada: 7 °C/12 °C. 3) Pérdidas de presión por caudal nominal correspondiente. 4) Según la norma Eurovent. Aire: 20 °C; agua caliente: 45 °C/40 °C.

Configuración personalizada de Aquarea Air Smart Fan Coil – Conductos de baja silueta multizona / Conductos multizona

Fan Coil con mando de pared		
Tubería izquierda	Tubería derecha	
P-FTQ30005-RE	**P-FTQ30R05-RE**	
P-FTQ45005-RE	**P-FTQ45R05-RE**	
P-FTQ60005-RE	**P-FTQ60R05-RE**	
P-FTQ65005-RE	**P-FTQ65R05-RE**	
P-FSQ30005-RE	**P-FSQ30R05-RE**	
P-FSQ45005-RE	**P-FSQ45R05-RE**	
P-FSQ60005-RE	**P-FSQ60R05-RE**	
P-FSQ75005-RE	**P-FSQ75R05-RE**	
Control (obligatorio, se pide por separado)	Con Modbus	**PCZ-EEB749**
	Con Wi-Fi integrado	**PCZ-EFB749**

Fan Coil con PCB para control analógico (0-10 V)	
Tubería izquierda	Tubería derecha
P-FTQ30005-JE	**P-FTQ30R05-JE**
P-FTQ45005-JE	**P-FTQ45R05-JE**
P-FTQ60005-JE	**P-FTQ60R05-JE**
P-FTQ65005-JE	**P-FTQ65R05-JE**
P-FSQ30005-JE	**P-FSQ30R05-JE**
P-FSQ45005-JE	**P-FSQ45R05-JE**
P-FSQ60005-JE	**P-FSQ60R05-JE**
P-FSQ75005-JE	**P-FSQ75R05-JE**

Kits de válvulas (opcional)	
PCZ-V30361	Válvula de 3 vías con motor

Kits de válvulas (opcional)	
PCZ-V20139	Válvula de 2 vías con motor

* La gama Aquarea Air se ajusta a la política comercial de Aquarea.

Flex Air Smart Fan Coil – Pared con ventilador DC – FK1

Fan Coil de pared con un diseño elegante, y nanoe™ X (Mark 3).
Potencia frigorífica: 1,9 a 5,2 kW.
Potencia calorífica: 2,2 a 5,3 kW.

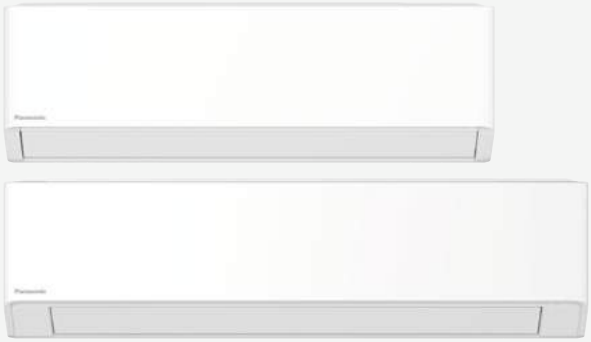

Opcional

nanoe™ X de serie.



Controlador opcional. Serie CONEX, blanco o negro.
CZ-RTC6W/BL/BLW2 o CZ-RTC6/BL/BLW2



Controlador opcional. Mando de pared con función Econavi.
CZ-RTC5B



Controlador opcional. Mando inalámbrico con infrarrojos para split.
CZ-RWS3



Controlador opcional. Mando de pared.
PAW-FC-903EC

CONSULTAR LA PÁGINA 586 PARA OBTENER MÁS DETALLES SOBRE LOS CONTROLADORES DE FAN COIL

Límites operativos

Temperatura de entrada del agua (sin glicol).

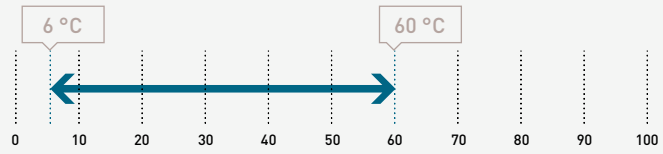

Temperatura del aire interior.

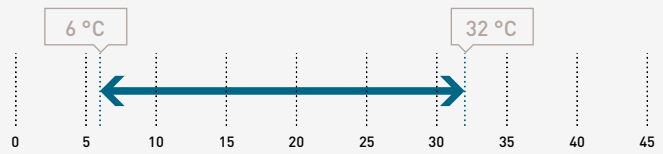

Presión máxima de funcionamiento: 10 bar.

Visión global de la gama

- Versiones (2 tubos): con y sin válvula de 3 vías
- 6 tamaños
- Ventilador DC con más eficiencia y control
- Caudal de aire de 360 a 1045 m³/h
- Tecnología nanoe™ X para mejorar la calidad del aire las 24 horas del día
- Filtro de aire lavable G1
- S-Link disponible: compatible con controladores de Panasonic

Ventajas

- Ideal para aplicaciones comerciales y residenciales en combinación con las bombas de calor Aquarea
- Diseño moderno y elegante con frontal plano y tamaño compacto
- Lamas motorizadas interiores y exteriores con cinco posiciones posibles
- Salida de tuberías en seis direcciones para adaptarse a distintas instalaciones
- nanoe™ X (Generador Mark 3: 48 billones de radicales hidroxilo/segundo) de serie para una mejor calidad del aire interior
- Funcionamiento más silencioso que los modelos con ventilador de AC
- Fácil mantenimiento mediante panel frontal desmontable
- Filtro de aire sintético lavable
- Compatibilidad con una amplia gama de controladores

Accesorios suministrados sueltos
CZ-RWS3 - mando inalámbrico con infrarrojos
CZ-RTC5B - mando de pared con función Econavi
CZ-RTC6W – mando de pared serie CONEX (no inalámbrico), blanco
CZ-RTC6WBL – mando de pared serie CONEX con Bluetooth®, blanco
CZ-RTC6WBLW2 – mando de pared serie CONEX con Wi-Fi y Bluetooth®, blanco
CZ-RTC6 – mando de pared serie CONEX (no inalámbrico), negro
CZ-RTC6BL – mando de pared serie CONEX con Bluetooth®, negro
CZ-RTC6BLW2 – mando de pared serie CONEX con Wi-Fi y Bluetooth®, negro
CZ-CENSC1 - sensor Econavi de ahorro de energía
PAW-FC-903EC – control remoto por cable
CZ-64ESMC3 – controlador del sistema para 64 unidades interiores
CZ-256ESMC3 – controles centralizados para hasta 256 unidades interiores
CZ-ANC3 – controlador central para activación/desactivación, hasta 16 grupos, 64

Características técnicas

Flex Air Smart Fan Coil – Pared con ventilador DC - FK1	Modelo estándar		S-19FK1E0	S-24FK1E0	S-27FK1E0	S-36FK1E0	S-45FK1E0	S-52FK1E0
	Con válvula de 3 vías		S-19FK1E	S-24FK1E	S-27FK1E	S-36FK1E	S-45FK1E	S-52FK1E
Velocidad de ventilador [1]			Mín. / Med. / Máx.					
2 tubos								
Potencia frigorífica total [2]		kW	1,40/1,65/1,90	1,92/2,17/2,41	2,02/2,51/2,73	2,65/3,11/3,61	3,02/3,78/4,50	4,03/4,63/5,23
Potencia sensible [2]		kW	1,10/1,35/1,54	1,50/1,71/1,91	1,59/2,00/2,19	2,12/2,52/2,98	2,25/2,84/3,41	3,04/3,51/4,02
Caudal de agua [2]		l/h	250/295/342	344/389/432	362/449/489	473/556/648	539/680/809	724/830/908
Caída de presión del agua (solo con batería)		kPa	4/6/8	8/11/13	9/14/17	16/22/30	19/30/42	34/44/56
Caída de presión del agua (con válvula de 3 vías) [2]		kPa	18/23/29	25/29/36	26/39/44	42/57/74	53/80/110	90/112/142
Caudal de aire [2]		m³/h	230/276/345	324/361/416	343/434/480	462/572/710	488/603/753	637/753/879
Consumo [2]		W	10/11/12	12/12/14	12/14/16	15/19/26	13/17/22	18/23/29
Presión sonora Lp [2] [3]		dB(A)	27	26	29	39	35	40
Potencia sonora Lw [2]		dB(A)	40	39	42	49	47	52
Potencia calorífica [4]		kW	1,59/1,92/2,23	1,97/2,39/2,72	2,18/2,64/3,01	2,89/3,48/4,03	3,09/4,21/5,13	4,03/4,72/5,33
Caudal de agua [4]		l/h	281/329/381	339/417/481	379/463/533	508/614/715	544/740/898	710/827/931
Caída de presión del agua (solo con batería)		kPa	5/8/10	8/12/16	10/15/20	18/27/36	19/36/52	33/44/56
Caída de presión del agua (con válvula de 3 vías) [4]		kPa	18/24/30	23/31/39	25/36/47	42/60/72	46/82/118	74/97/128
Caudal de aire [4]		m³/h	253/314/406	343/425/489	379/471/545	517/646/765	511/730/925	672/810/960
Consumo [4]		W	10/12/13	12/14/15	13/15/17	16/21/28	14/21/32	19/26/35
Presión sonora Lp [3] [4]		dB(A)	24/27/29	22/26/29	23/28/32	30/36/41	28/36/42	34/39/43
Potencia sonora Lw [4]		dB(A)	37/40/43	37/39/42	38/42/45	44/49/55	42/47/51	48/52/56
Conexiones de agua								
Tipo de conexión			Rosca hembra tipo gas	Rosca hembra tipo gas	Rosca hembra tipo gas	Rosca hembra tipo gas	Rosca hembra tipo gas	Rosca hembra tipo gas
		Pulg.	1/2	1/2	1/2	1/2	1/2	1/2
Generador nanoe X			Mark 3	Mark 3	Mark 3	Mark 3	Mark 3	Mark 3
Dimensiones y peso								
Dimensiones	Al x An x Pr	mm	295 x 890 x 244	295 x 890 x 244	295 x 890 x 244	295 x 890 x 244	295 x 1060 x 249	295 x 1060 x 249
Peso		kg	12	13	13	13	14	14

Clase de eficiencia energética [5]

Flex Air Smart Fan Coil – Pared con ventilador DC - FK1								
2 tubos	**FCEER** [2]	**A a E**	**B**	**B**	**B**	**B**	**A**	**A**
	$\eta_{s,c}$	**%**	**144,2**	**166,9**	**172,1**	**169,3**	**226,8**	**213,0**
	FCCOP [4]	**A a E**	**B**	**B**	**B**	**B**	**B**	**B**
	$\eta_{s,h}$	**%**	**160,0**	**167,0**	**170,5**	**173,4**	**208,5**	**198,0**

1) Velocidades estándar de fábrica del ventilador. 2) Según la norma Eurovent. Aire: 27 °C TS/19 °C TH; agua refrigerada: 7 °C/12 °C. 3) La presión sonora de la unidad interior muestra el valor medido en un punto situado a 1 m por delante y 0,8 m por debajo de la unidad. La presión sonora se mide de acuerdo con JIS C 9612. 4) Según la norma Eurovent. Aire: 20 °C; agua caliente: 45 °C/40 °C. 5) Según la norma Eurovent.

Flex Air Smart Fan Coil – Pared.

Gran flexibilidad y mejor calidad del aire para los proyectos.

La unidad Flex Air Smart Fan Coil de pared es el primer fan coil de agua de Panasonic con tecnología nanoe™ X integrada para mejorar la calidad del aire. Compatible con controles PACi NX/VRF individuales y centralizados.





nanoe™ X

COMPATIBILIDAD CON CONTROLES PACi NX/VRF

FUNCIONAMIENTO SILENCIOSO

DISEÑO ELEGANTE

LAMAS MOTORIZADAS

SUPERFICIE COMPACTA

ErP

VENTILADOR DC | SUPERSILENCIOSO | COMMERCIAL SMART EDGE

Conforme a la norma ErP: se ajusta al REGLAMENTO (UE) n.º 2016/2281 DE LA COMISIÓN.

EUROVENT CERTIFIED PERFORMANCE www.eurovent-certification.com

NUEVO Flex Air Smart Fan Coil –
Conducto de presión estática media con ventilador DC – FF1

Unidades Fan Coil de conducto con presión estática media con nanoe™ X (Mark 3).
Potencia frigorífica: 1,7 a 9,3 kW.
Potencia calorífica: 2,2 a 10,3 kW.

NOVEDAD



nanoe™ X de serie.



Controlador opcional. Serie CONEX, blanco o negro.
CZ-RTC6W/BL/BLW2 o CZ-RTC6/BL/BLW2



Controlador opcional. Mando inalámbrico con infrarrojos para split.
CZ-RWS3



Controlador opcional. Mando de pared con control táctil.
PAW-FC-907EC



Controlador opcional. Mando de pared.
PAW-FC-903EC



Controlador opcional. SRC (minicontrolador BMS).

CONSULTAR LA PÁGINA 586 PARA OBTENER MÁS DETALLES SOBRE LOS CONTROLADORES DE FAN COIL

Límites operativos

Temperatura de entrada del agua (sin glicol).

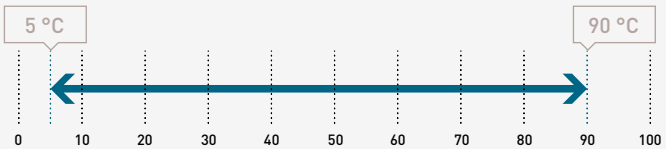

Temperatura del aire interior.

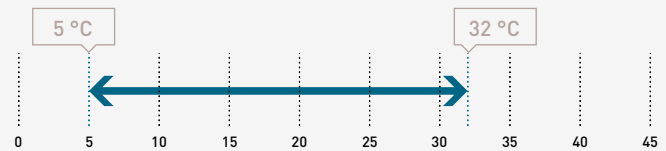

Visión global de la gama

- Versiones: 2 tubos y 4 tubos
- 7 tamaños
- Ventilador DC con más eficiencia y control
- Caudal de aire de 590 a 1500 m³/h
- Presión estática externa: 120 Pa
- Tecnología nanoe™ X para mejorar la calidad del aire las 24 horas del día
- S-Link disponible: compatible con controladores de Panasonic

Ventajas

- Ideal para aplicaciones comerciales y residenciales con una altura reducida para todos los tamaños
- nanoe™ X (Generador Mark 3: 48 billones de radicales hidroxilo/segundo) de serie para una mejor calidad del aire interior
- Eficiencia de clase: A en modos de frío y calor para todos los tamaños
- Conexión hidráulica flexible a la derecha o a la izquierda, y conexión eléctrica en el lado derecho
- Configuración de retorno y descarga de aire: en línea (I) o desde el mismo lado (U)
- Diferentes configuraciones de plénum aeráulico: rectangular o circular de 200 mm de diámetro
- Compatibilidad con una amplia gama de controladores
- Filtro de aire lavable G1
- Mantenimiento muy sencillo

Accesorios y opciones
2W o 3W – Válvulas de 2 o 3 vías
CB - Disyuntores
PUMP - Bomba de drenaje
EH - Resistencias de calentamiento (de 500 W a 2500 W)
Entrada de aire fresco Ø 100 mm
FH – Soporte para fusibles
Filtro G2 / G3 / G4
Otras configuraciones de velocidad (velocidades estándar de fábrica en la tabla de datos técnicos)
Amplia gama de configuraciones de entrada/salida de aire
HL/ER – Hidráulica a la izquierda – eléctrica a la derecha
HR/ER – Hidráulica a la derecha – eléctrica a la derecha

Datos provisionales

AC SELECT.

Herramienta de selección inteligente e intuitiva.

Configuración de la solución de aire acondicionado en las condiciones requeridas: https://acselect.panasonic.eu/



Características técnicas

Flex Air Smart fan coil*			S-023FF1	S-028FF1	S-040FF1	S-052FF1	S-070FF1	S-080FF1	S-093FF1
Velocidad de ventilador [1]			**Mín / Med / Máx**	**Mín / Med / Máx**	**Mín / Med / Máx**	**Mín / Med / Máx**	**Mín / Med / Máx**	**Mín / Med / Máx**	**Mín / Med / Máx**
2 tubos			**S-023FF12DA**	**S-028FF12DA**	**S-040FF12DA**	**S-052FF12DA**	**S-070FF12DA**	**S-080FF12DA**	**S-093FF12DA**
Potencia frigorífica total [2]		kW	1,71 / 2,08 / 2,30	2,01 / 2,56 / 2,80	2,69 / 3,58 / 4,00	3,65 / 4,52 / 5,20	4,18 / 6,17 / 7,00	5,75 / 6,85 / 8,00	6,49 / 7,88 / 9,30
Potencia sensible [2]		kW	1,47 / 1,80 / 2,00	1,25 / 1,61 / 1,79	1,98 / 2,67 / 3,03	2,66 / 3,39 / 3,94	3,01 / 4,64 / 5,36	4,10 / 4,95 / 5,87	4,66 / 5,78 / 6,93
Caudal de agua [2]		l/h	290 / 360 / 390	340 / 440 / 480	460 / 610 / 690	620 / 780 / 900	720 / 1060 / 1210	990 / 1180 / 1380	920 / 1100 / 1310
Caída de presión del agua [2]		kPa	4,0 / 6,5 / 7,5	5,5 / 8,5 / 10,5	8,5 / 13,5 / 16,5	9,5 / 15,0 / 17,0	9,0 / 17,0 / 21,0	11,0 / 13,0 / 17,0	12,0 / 16,0 / 21,5
Potencia calorífica [3]		kW	2,24 / 2,77 / 3,04	2,57 / 3,28 / 3,75	2,88 / 4,00 / 4,59	3,99 / 5,62 / 6,17	4,73 / 7,53 / 8,55	5,92 / 7,09 / 8,59	6,68 / 8,35 / 10,28
Caudal de agua [3]		l/h	380 / 460 / 510	430 / 550 / 630	490 / 670 / 770	670 / 950 / 1040	800 / 1270 / 1440	1000 / 1200 / 1450	1130 / 1410 / 1730
Caída de presión del agua [3]		kPa	5,5 / 8,5 / 10,0	7,5 / 11,5 / 13,0	8,0 / 13,0 / 16,5	9,5 / 15,5 / 18,5	9,5 / 19,5 / 24,0	10,0 / 12,0 / 16,5	12,0 / 16,0 / 22,5
4 tubos			**S-023FF14DA**	**S-028FF14DA**	**S-040FF14DA**	**S-052FF14DA**	**S-070FF14DA**	**S-080FF14DA**	**S-093FF14DA**
Potencia frigorífica total [2]		kW	1,47 / 1,89 / 2,09	1,97 / 2,44 / 2,73	2,44 / 3,43 / 3,91	3,23 / 4,30 / 4,85	3,72 / 5,84 / 6,56	5,34 / 6,37 / 7,58	5,85 / 7,28 / 8,62
Potencia sensible [2]		kW	1,73 / 2,24 / 2,50	1,68 / 2,12 / 2,44	1,80 / 2,55 / 2,94	2,35 / 3,19 / 3,64	2,66 / 4,35 / 4,96	3,79 / 4,58 / 5,53	4,18 / 5,28 / 6,37
Caudal de agua [2]		l/h	250 / 320 / 360	340 / 420 / 470	420 / 590 / 670	550 / 740 / 840	640 / 1010 / 1140	1100 / 1360 / 1610	1000 / 1250 / 1490
Caída de presión del agua [2]		kPa	3,0 / 5,0 / 6,0	5,5 / 8,5 / 10,5	7,0 / 11,5 / 14,5	8,0 / 12,5 / 14,5	8,5 / 14,5 / 18,0	10,0 / 11,5 / 15,5	11,0 / 14,5 / 19,0
Potencia calorífica [4]		kW	2,26 / 3,04 / 3,33	3,10 / 3,92 / 4,47	3,47 / 4,58 / 5,08	4,83 / 6,28 / 6,93	5,59 / 8,03 / 8,79	7,33 / 8,50 / 9,93	7,89 / 9,55 / 11,19
Caudal de agua [4]		l/h	190 / 250 / 280	260 / 330 / 370	290 / 380 / 430	410 / 530 / 580	470 / 680 / 740	620 / 720 / 840	670 / 810 / 940
Caída de presión del agua [4]		kPa	3,0 / 4,0 / 4,5	4,0 / 6,0 / 8,0	6,0 / 10,5 / 11,0	10,5 / 15,5 / 18,0	12,5 / 23,5 / 27,5	10,5 / 13,0 / 16,5	11,5 / 15,5 / 20,5
Niveles sonoros									
Potencia sonora de retorno - radiada [5]	2 tubos	dB(A)	42 / 48 / 50	44 / 51 / 55	44 / 51 / 55	45 / 54 / 57	45 / 57 / 60	48 / 53 / 58	47 / 53 / 59
	4 tubos	dB(A)	44 / 49 / 52	44 / 51 / 55	43 / 50 / 54	45 / 53 / 56	45 / 56 / 59	49 / 53 / 57	48 / 53 / 59
Potencia sonora - descarga [5]	2 tubos	dB(A)	37 / 44 / 47	37 / 46 / 49	35 / 42 / 46	39 / 50 / 53	39 / 53 / 57	43 / 48 / 54	44 / 50 / 56
	4 tubos	dB(A)	35 / 40 / 44	35 / 41 / 46	39 / 49 / 53	38 / 48 / 51	38 / 52 / 55	45 / 49 / 54	43 / 49 / 55
Ventilación									
Número de ventiladores			1	1	1	1	1	1	1
Caudal de aire	2 tubos	m³/h	340 / 440 / 500	400 / 550 / 660	380 / 540 / 630	530 / 770 / 860	640 / 1060 / 1240	780 / 960 / 1190	900 / 1150 / 1460
	4 tubos	m³/h	270 / 350 / 390	360 / 500 / 600	340 / 490 / 570	460 / 680 / 750	560 / 950 / 1100	720 / 880 / 1090	800 / 1030 / 1300
Presión estática externa	2 tubos	Pa	30 / 50 / 65	26 / 50 / 72	25 / 50 / 68	24 / 50 / 62	18 / 50 / 68	33 / 50 / 77	31 / 50 / 81
	4 tubos	Pa	30 / 50 / 62	26 / 50 / 72	24 / 50 / 68	23 / 50 / 61	17 / 50 / 67	33 / 50 / 77	30 / 50 / 80
Datos eléctricos									
Suministro eléctrico	Tensión	V	230	230	230	230	230	230	230
	Fase		Monofásica	Monofásica	Monofásica	Monofásica	Monofásica	Monofásica	Monofásica
	Frecuencia	Hz	50	50	50	50	50	50	50
Consumo	2 tubos	W	17 / 27 / 35	19 / 35 / 53	18 / 35 / 49	23 / 50 / 64	26 / 78 / 114	36 / 57 / 93	40 / 71 / 124
	4 tubos	W	15 / 24 / 30	18 / 33 / 50	17 / 32 / 46	22 / 47 / 60	24 / 72 / 103	35 / 54 / 90	37 / 65 / 116
Resistencia de apoyo		W	500 / 1000	500 / 1000	500 / 1000	1250 / 2500	1250 / 2500	1250 / 2500	1250 / 2500
Conexiones de agua									
Tipo de conexión			Rosca hembra tipo gas	Rosca hembra tipo gas	Rosca hembra tipo gas	Rosca hembra tipo gas	Rosca hembra tipo gas	Rosca hembra tipo gas	Rosca hembra tipo gas
2 tubos		Pulg.	1/2	1/2	1/2	3/4	3/4	3/4	3/4
4 tubos	Refrigeración	Pulg.	1/2	1/2	1/2	3/4	3/4	3/4	3/4
	Calefacción	Pulg.	1/2	1/2	1/2	3/4	3/4	3/4	3/4
nanoe X Generador			Mark 3	Mark 3	Mark 3	Mark 3	Mark 3	Mark 3	Mark 3
Dimensiones y peso									
Dimensiones	Al x An x Pr	mm	250 x 800 x 730	250 x 800 x 730	250 x 800 x 730	250 x 1000 x 730	250 x 1000 x 730	250 x 1400 x 730	250 x 1400 x 730
Peso		kg	26	26	33	33	33	47	47

Datos provisionales

Clase de eficiencia energética [5]

Flex Air Smart fan coil									
2 tubos	**FCEER**	**A a E**	**A**	**A**	**A**	**A**	**A**	**A**	**A**
	FCCOP	**A a E**	**A**	**A**	**A**	**A**	**A**	**A**	**A**
4 tubos	**FCEER**	**A a E**	**A**	**A**	**A**	**A**	**A**	**A**	**A**
	FCCOP	**A a E**	**A**	**A**	**A**	**A**	**A**	**A**	**A**

1) Velocidades estándar de fábrica del ventilador (voltage). 2) Según la norma Eurovent. Aire: 27 °C TS/19 °C TH; agua refrigerada: 7 °C/12 °C. 3) Según la norma Eurovent. Aire: 20 °C; agua caliente: 45 °C/40 °C. 4) Según la norma Eurovent. Aire: 20 °C; agua caliente: 65 °C/55 °C. 5) Según la norma Eurovent. *Disponible en verano de 2026

Accesorios suministrados sueltos
SRC (control remoto inteligente): Sistema de gestión de edificios mini (solo con Modbus RTU)
CZ-RTC6W – mando de pared serie CONEX (no inalámbrico), blanco
CZ-RTC6WBL – mando de pared serie CONEX con Bluetooth®, blanco
CZ-RTC6WBLW2 – mando de pared serie CONEX con Wi-Fi y Bluetooth®, blanco
CZ-RTC6 – mando de pared serie CONEX (no inalámbrico), negro

Accesorios suministrados sueltos
CZ-RTC6BL – mando de pared serie CONEX con Bluetooth®, negro
CZ-RTC6BLW2 – mando de pared serie CONEX con Wi-Fi y Bluetooth®, negro
CZ-RWS3 + CZ-RWRC3 – Mando inalámbrico y receptor por infrarrojos
PAW-FC-907EC – Control remoto por cable con control táctil
PAW-FC-903EC – Control remoto por cable
KIT REMOTE SENSOR – Sensor remoto para unidad con conducto

Datos provisionales

ErP | VENTILADOR DC | SUPERSILENCIOSO | COMMERCIAL SMART EDGE

Conforme a la norma ErP: se ajusta al REGLAMENTO (UE) n.º 2016/2281 DE LA COMISIÓN.

Flex Air Fan Coil – Confort con ventilador AC

Unidades Fan Coil de suelo y techo con refrigeración y calefacción.
Potencia frigorífica: 0,6 a 6,9 kW.
Potencia calorífica: 0,6 a 7,4 kW.








Controlador opcional. Mando a distancia WRC.



Controlador opcional. SRC (minicontrolador BMS).



Controlador opcional. Controlador electrónico TControl POD glass.



Controlador opcional. Controlador electrónico TControl EASY 3S.



Controlador opcional. Mando de pared con control táctil.
PAW-FC-907AC



Controlador opcional. Mando de pared.
PAW-FC-903AC



Controlador opcional. Mando de pared avanzado.
PAW-FC-RC1

CONSULTAR LA PÁGINA 586 PARA OBTENER MÁS DETALLES SOBRE LOS CONTROLADORES DE FAN COIL

Límites operativos

Temperatura de entrada del agua (sin glicol).

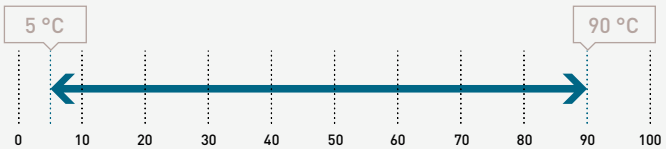

Temperatura del aire interior.

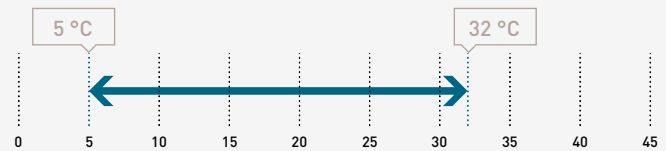

Visión global de la gama

- Versiones: 2 tubos, 2 tubos + resistencia de apoyo y 4 tubos
- 7 tamaños
- Ventilador AC de 5 velocidades; velocidades estándar de fábrica: S1, S3, S5
- Caudal de 94 a 1064 m³/h
- Configuración: unidades de instalación universal (vertical u horizontal) con o sin carcasa
- Conexiones de agua a izquierda o derecha
- Amplia gama de configuraciones de entrada/salida de aire
- Filtro de aire G2 (G3 opcional)

Ventajas

- Unidades silenciosas
- Carcasa con nuevo diseño que le confiere una mayor robustez
- Armario pintado de forma armoniosa y estética en color RAL 9003
- Válvulas, bandeja de drenaje de condensados y bomba de drenaje montadas de fábrica
- 100 % probado en fábrica

Accesorios y opciones
2W o 3W – Válvulas de 2 o 3 vías
Kit de 4 tubos (bobina adicional)
CB - Disyuntores
PUMP - Bomba de drenaje
EH - Resistencias de calentamiento (de 500 W a 2500 W)
FC/FCG - Patas con/sin rejilla
FH - Soportes para fusibles
Filtro G3
DG - Protección del drenaje horizontal o vertical (con válvula)
Amplia gama de configuraciones de entrada/salida de aire
C/O - Sensor mecánico para cambio automático

AC SELECT.

Herramienta de selección inteligente e intuitiva.

Configuración de la solución de aire acondicionado en las condiciones requeridas: https://acselect.panasonic.eu/



Características técnicas

Flex Air Fan Coil – Confort con ventilador AC			P-FC10	P-FC20	P-FC30	P-FC40	P-FC50	P-FC60	P-FC70
Velocidad de ventilador [1]						**Mín. / Med. / Máx.**			
2 tubos									
Potencia frigorífica total [2]		kW	0,66/1,00/1,45	0,61/0,96/1,38	0,95/1,88/2,37	1,14/2,28/3,02	1,71/3,16/4,64	2,57/4,33/5,53	3,24/5,84/6,91
Potencia sensible [2]		kW	0,48/0,77/1,05	0,43/0,70/1,02	0,78/1,44/1,80	0,83/1,66/2,23	1,24/2,23/3,27	1,81/3,14/4,25	2,26/4,11/4,85
Caudal de agua [2]		l/h	114/172/250	105/165/238	164/324/408	196/393/520	295/544/799	443/746/953	558/1006/1190
Caída de presión del agua [2] [3]		kPa	9,17/19,5/39,1	2,65/4,62/7,43	5,8/17,6/26,3	17,0/21,5/35,2	7,5/22,8/47,1	12,6/33,9/54,4	4,4/13,9/19,4
Potencia calorífica [4]		kW	0,63/1,18/1,71	0,63/1,03/1,53	1,00/1,86/2,49	1,14/2,28/3,18	1,79/3,47/4,81	2,45/4,22/5,63	3,45/6,27/7,41
Caudal de agua [4]		l/h	109/203/295	109/177/264	172/320/429	196/393/548	308/598/829	422/727/970	594/1080/1276
Caída de presión del agua [3] [4]		kPa	5,9/17,3/33,8	2,76/5,06/8,54	5,8/16,2/27,0	5,0/15,6/28,1	6,1/20,7/38,5	18,6/52,4/91,4	4,9/16,0/22,3
4 tubos									
Potencia frigorífica total [2]		kW	0,63/0,88/1,24	0,87/1,34/1,73	0,91/1,80/2,28	0,98/2,14/2,85	1,57/2,88/4,13	2,60/4,39/5,61	3,17/5,62/6,58
Potencia sensible [2]		kW	0,46/0,67/0,91	0,65/1,02/1,36	0,75/1,39/1,74	0,71/1,57/2,10	1,14/2,04/2,92	1,82/3,18/4,28	2,21/3,96/4,62
Caudal de agua [2]		l/h	109/152/214	150/231/298	157/310/393	169/369/491	270/496/711	448/756/966	546/968/1133
Caída de presión del agua [2] [3]		kPa	7,6/13,9/26,3	2,33/4,44/6,64	2,8/8,6/13,1	5,8/20,5/33,6	3,9/11,6/22,8	10,2/27,7/44,5	5,3/16,2/22,1
Potencia calorífica [5]		kW	0,63/1,00/1,41	1,00/1,40/1,68	1,28/1,81/2,13	1,22/2,21/2,85	2,01/3,19/4,08	2,71/4,24/5,33	3,65/5,00/5,90
Caudal de agua [5]		l/h	54/86/121	86,1/121/145	110/156/183	105/190/245	173/275/351	233/365/459	314/431/508
Caída de presión del agua [3] [5]		kPa	1,2/2,1/3,3	1,15/2,2/3,12	2,8/4,7/6,1	5,1/13,9/21,8	5,7/12,5/19,4	11,6/24,8/37	35,4/60,7/81,2
Niveles sonoros									
Potencia sonora	2 tubos	dB(A)	33/40/49	31/43/50	30/45/52	43/47/51	34/43/56	38/51/58	43/56/61
	4 tubos	dB(A)	33/40/49	31/43/50	30/45/52	33/44/51	34/46/56	38/51/58	43/56/61
Presión sonora [6]	2 tubos	dB(A)	24/31/40	22/34/41	21/36/43	21/35/42	25/37/47	29/42/49	34/47/52
	4 tubos	dB(A)	24/31/40	22/34/41	21/36/43	21/35/42	25/37/47	29/42/49	34/47/52
NR [6]	2 tubos		19/26/35	17/29/36	16/31/38	16/30/37	20/32/42	24/37/44	29/42/47
	4 tubos		19/26/35	17/29/36	16/31/38	16/30/37	20/32/42	24/37/44	29/42/47
Ventilación									
Número de ventiladores			1	1	1	2	2	2	2
Caudal de aire	2 tubos	m³/h	94/190/283	68/104/196	138/274/390	270/311/417	253/486/716	350/640/933	480/893/1064
	4 tubos	m³/h	95/168/253	89/161/241	132/263/369	148/335/467	242/466/671	334/614/885	470/859/1012
Filtro			G2	G2	G2	G2	G2	G2	G2
Datos eléctricos									
Suministro eléctrico	Tensión	V	230	230	230	230	230	230	230
	Fase		Monofásica	Monofásica	Monofásica	Monofásica	Monofásica	Monofásica	Monofásica
	Frecuencia	Hz	50/60	50/60	50/60	50/60	50/60	50/60	50/60
Consumo	2 tubos	W	13/24/36	13/18/31	16/37/45	15/37/56	28/55/72	37/75/105	53/100/147
	4 tubos	W	13/24/36	11/18/28	16/37/44	15/37/55	28/54/70	37/74/104	53/99/145
Resistencia de apoyo		W	500	500	500/1000	1250	1250/2500	1250/2500	1250/2500
Conexiones de agua									
Tipo de conexión			Rosca hembra tipo gas	Rosca hembra tipo gas	Rosca hembra tipo gas	Rosca hembra tipo gas	Rosca hembra tipo gas	Rosca hembra tipo gas	Rosca hembra tipo gas
2 o 4 tubos	Refrigeración	Pulg.	½	½	½	½	½	½	¾
4 tubos	Calefacción	Pulg.	½	½	½	½	½	½	½
Dimension									
Con carcasa - sin patas	Al x An x Pr	mm	477 x 766 x 225	477 x 766 x 225	477 x 951 x 225	477 x 1136 x 225	477 x 1321 x 225	477 x 1506 x 225	575 x 1319 x 225
Sin carcasa	Al x An x Pr	mm	430 x 570 x 220	430 x 570 x 220	430 x 753 x 220	430 x 938 x 220	430 x 1122 x 220	430 x 1307 x 220	530 x 1121 x 220
Peso									
Con carcasa	2 / 4 tubos	kg	19/20	19/20	22/23	27/29	30/32	35/37	35/37
Sin carcasa	2 / 4 tubos	kg	13/14	13/14	15/16	20/22	22/24	26/28	27/29

Clase de eficiencia energética [7]

Flex Air Fan Coil – Confort con ventilador AC										
2 tubos	**FCEER**	**A a E**	**E**	**E**	**D**	**D**	**D**	**D**	**D**
	FCCOP	**A a E**	**E**	**E**	**E**	**E**	**E**	**E**	**E**
4 tubos	**FCEER**	**A a E**	**E**	**D**	**D**	**D**	**E**	**D**	**D**
	FCCOP	**A a E**	**E**	**D**	**D**	**D**	**E**	**E**	**E**

1) Velocidades estándar de fábrica del ventilador. 2) Según la norma Eurovent. Aire: 27 °C TS/19 °C TH; agua refrigerada: 7 °C/12 °C. 3) Pérdidas de presión por caudal nominal correspondiente. 4) Según la norma Eurovent. Aire: 20 °C; agua caliente: 45 °C/40 °C. 5) Según la norma Eurovent. Aire: 20 °C; agua caliente: 65 °C/55 °C. 6) Datos informativos considerando una hipotética atenuación acústica de la habitación e instalación de 9 dB(A). 7) Según la norma Eurovent. * Configuración estándar con la conexión hidráulica izquierda. Filtro de aire G2 incluido de serie.

Accesorios suministrados sueltos
KIT Plogic: Kit de panel de control Plogic
KIT BRC: Kit de control remoto básico (solo con panel de control Plogic)
KIT WRC: Kit de control remoto de pared con pantalla LCD (solo con panel de control Plogic)
KIT MB2: Kit de tarjeta Modbus para Plogic
Otras configuraciones de velocidad (velocidades estándar de fábrica en la tabla de datos técnicos)
SRC (control remoto inteligente): Sistema de gestión de edificios mini (solo con Modbus RTU)
Kit de suspensión

Accesorios suministrados sueltos
TCEASY 2P/4P: Kit del controlador, interfaz de usuario integrada, 2 tuberías, 4 tuberías, velocidad del ventilador de AC
TCEASY 2P+C/O: Kit del controlador, interfaz de usuario integrada, 2 tuberías + cambio, velocidad del ventilador de AC
TCPOD WHITE (BLACK) 2P/4P – Kit del controlador, Modbus, HMI integrada, 2 tuberías, 4 tuberías, velocidad del ventilador EC, blanco (negro)
TCPOD WHITE (BLACK) 2P+EH – Kit del controlador, Modbus, HMI integrada, 2 tuberías + resistencia eléctrica, velocidad del ventilador EC, blanco (negro)
PAW-FC-907AC – Control remoto por cable con control táctil
PAW-FC-903AC – Control remoto por cable
PAW-FC-RC1 – Control remoto por cable avanzado

ErP | SUPERSILENCIOSO | COMMERCIAL SMART EDGE

Conforme a la norma ErP: se ajusta al REGLAMENTO (UE) n.º 2016/2281 DE LA COMISIÓN.

EUROVENT CERTIFIED PERFORMANCE www.eurovent-certification.com

Flex Air Fan Coil – Confort con ventilador EC

Unidades Fan Coil de suelo y techo con refrigeración y calefacción.
Potencia frigorífica: 0,5 a 9,1 kW.
Potencia calorífica: 0,6 a 12,9 kW.








Controlador opcional. Mando a distancia WRC.



Controlador opcional. SRC (minicontrolador BMS).



Controlador opcional. Controlador electrónico TControl POD glass.



Controlador opcional. Controlador electrónico TControl EASY 3S.



Controlador opcional. Mando de pared con control táctil.
PAW-FC-907EC



Controlador opcional. Mando de pared.
PAW-FC-903EC

CONSULTAR LA PÁGINA 586 PARA OBTENER MÁS DETALLES SOBRE LOS CONTROLADORES DE FAN COIL

Límites operativos

Temperatura de entrada del agua (sin glicol).

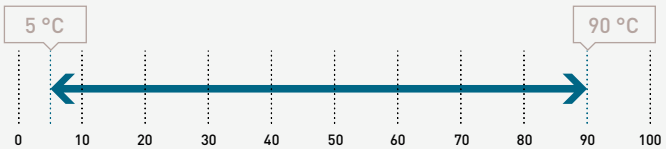

Temperatura del aire interior.

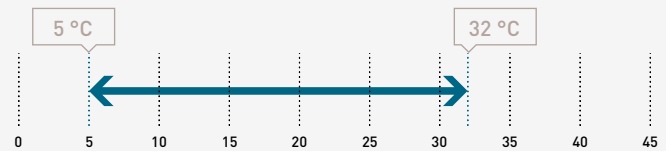

Visión global de la gama

- Versiones: 2 tubos, 2 tubos + resistencia de apoyo y 4 tubos
- 8 tamaños
- Ventilador EC de bajo consumo energético: 100 % controlable mediante una señal de 0-10 V o 3 velocidades de funcionamiento
- Caudal de 91 a 1548 m^3/h
- Configuración: unidades de instalación universal (vertical u horizontal) con o sin carcasa
- Conexiones de agua a izquierda o derecha
- Amplia gama de configuraciones de entrada/salida de aire
- Filtro de aire G2 (G3 como accesorio)

Ventajas

- Excelente rendimiento: FCEER y FCCOP hasta «A»
- Unidades silenciosas
- Carcasa con nuevo diseño que le confiere una mayor robustez
- Carcasa pintada en RAL 9003, de diseño armonioso y estético
- Válvulas, bandeja de drenaje de condensados y bomba de drenaje montadas de fábrica
- 100 % probado en fábrica

Accesorios y opciones
2W o 3W – Válvulas de 2 o 3 vías
Kit de 4 tubos (bobina adicional)
CB - Disyuntores
PUMP - Bomba de drenaje
EH - Resistencias de calentamiento (de 500 W a 2500 W)
FC/FCG - Patas con/sin rejilla
FH - Soportes para fusibles
Filtro G3
DG - Protección del drenaje horizontal o vertical (con válvula)
Amplia gama de configuraciones de entrada/salida de aire
C/O - Sensor mecánico para cambio automático

AC SELECT.

Herramienta de selección inteligente e intuitiva.

Configuración de la solución de aire acondicionado en las condiciones requeridas: https://acselect.panasonic.eu/



Características técnicas

Flex Air Fan Coil – Confort con ventilador EC			P-FC10	P-FC20	P-FC30	P-FC40	P-FC50	P-FC60	P-FC70	P-FC80
Velocidad de ventilador [1]						**Mín. / Med. / Máx.**				
2 tubos										
Potencia frigorífica total [2]		kW	0,59/1,16/1,96	0,48/0,84/1,31	0,67/1,41/1,83	1,34/2,93/4,19	1,15/2,59/3,41	1,98/4,45/5,24	2,30/4,29/5,91	4,59/6,13/8,36
Potencia sensible [2]		kW	0,48/1,00/1,76	0,36/0,65/1,03	0,47/1,04/1,34	0,95/2,10/3,00	0,79/1,72/2,25	1,35/3,51/4,02	1,91/4,10/4,96	3,32/4,51/6,28
Caudal de agua [2]		l/h	102/200/338	105/226/365	141/336/505	231/505/722	231/615/858	341/767/903	439/958/1128	791/1056/1440
Caída de presión del agua [2] [3]		kPa	7,5/25,7/69,5	1,4/4,3/9,3	5,9/21,8/42,9	6,4/24,3/46,3	4,9/28,7/53,9	7,8/35,8/49,0	2,7/12,6/17,5	14,1/21,4/37,6
Potencia calorífica [4]		kW	0,67/1,30/2,31	0,68/1,04/2,52	0,80/1,72/2,66	1,11/2,48/4,46	1,38/3,89/5,19	1,95/4,93/5,82	3,05/5,81/7,17	4,21/5,80/8,43
Caudal de agua [4]		l/h	115/224/398	117/264/434	138/296/458	191/427/768	238/670/894	336/849/1002	525/1001/1235	798/1101/1598
Caída de presión del agua [3] [4]		kPa	6,5/20,6/59,1	1,7/5,5/12,4	4,1/14,2/30,4	4,8/18,1/51,9	3,8/25,7/44,6	12,2/70,7/97,5	3,9/13,8/20,9	14,4/23,1/45,6
4 tubos										
Potencia frigorífica total [2]		kW	0,40/0,64/1,41	0,57/1,20/2,18	0,75/1,84/2,93	1,03/2,20/3,52	1,17/3,45/4,39	1,69/3,90/4,69	2,44/4,88/6,06	4,44/5,86/9,07
Potencia sensible [2]		kW	0,30/0,51/1,24	0,43/0,96/1,76	0,55/1,44/2,28	0,73/1,57/2,58	0,92/2,61/3,28	1,12/3,05/3,63	1,83/3,61/4,53	3,20/4,31/6,84
Caudal de agua [2]		l/h	68,9/109/243	98,2/207/376	129/317/505	177/379/606	202/594/756	291/672/808	420/841/1044	765/1009/1562
Caída de presión del agua [2] [3]		kPa	5,2/10,5/40,1	1,3/3,8/9,7	4,0/13,7/28,0	9,3/27,8/58,9	2,3/16,2/25,6	4,6/22,0/31,4	3,2/12,3/18,8	18,8/30,6/67,2
Potencia calorífica [5]		kW	0,61/1,13/1,87	0,79/1,33/2,09	1,41/2,01/2,77	1,57/2,49/3,62	2,18/3,34/4,10	1,81/4,05/4,81	3,45/4,67/5,53	5,74/7,99/12,90
Caudal de agua [5]		l/h	52,5/97,3/161	68/115/180	121/173/239	135/214/312	188/288/353	156/349/414	297/402/476	494/688/1111
Caída de presión del agua [3] [5]		kPa	1,1/2,4/4,8	<1/2,0/4,8	7,9/12,3/18,6	10,9/22,2/41,1	6,5/13,6/19,6	16,1/45,3/57,5	32,2/53,9/72,4	19,2/34,5/83,1
Niveles sonoros										
Potencia sonora	2 tubos	dB(A)	34/47/60	34/47/60	31/50/59	29/44/52	30/51/57	32/54/58	45/57/59	51/56/64
	4 tubos	dB(A)	34/43/54	34/47/60	31/50/59	29/44/56	32/51/57	32/54/58	46/57/64	51/56/64
Presión sonora [6]	2 tubos	dB(A)	25/38/51	25/38/51	22/41/50	20/35/43	21/42/48	23/45/49	31/45/50	42/47/55
	4 tubos	dB(A)	25/34/45	25/38/51	22/41/50	20/35/43	21/42/48	23/45/49	31/45/50	42/47/55
NR [6]	2 tubos		20/33/46	20/33/46	17/36/45	15/30/38	16/37/43	18/40/44	26/40/45	37/42/50
	4 tubos		20/29/40	20/33/46	17/36/45	15/30/38	16/37/43	18/40/44	26/40/45	37/42/50
Ventilación										
Número de ventiladores			1	1	1	2	2	2	2	3
Caudal de aire	2 tubos	m³/h	108/228/417	98/134/227	119/257/345	170/412/678	203/577/816	245/737/912	350/641/894	500/680/1063
	4 tubos	m³/h	76/110/226	84/200/380	123/297/540	148/298/524	185/587/755	205/668/845	329/798/989	660/884/1548
Filtro			G2	G2	G2	G2	G2	G2	G2	G2
Datos eléctricos										
Suministro eléctrico	Tensión	V	230	230	230	230	230	230	230	230
	Fase		Monofásica	Monofásica	Monofásica	Monofásica	Monofásica	Monofásica	Monofásica	Monofásica
	Frecuencia	Hz	50/60	50/60	50/60	50/60	50/60	50/60	50/60	50/60
Consumo	2 tubos	W	7/12/41	7/13/41	6/16/42	2/13/43	4/23/46	4/30/54	12/35/77	23/42/108
	4 tubos	W	5/7/17	7/13/40	6/14/40	2/11/39	4/23/44	4/28/52	13/37/84	22/41/116
Resistencia de apoyo		W	500	500	500/1000	1250	1250/2500	1250/2500	1250/2500	1250/2500
Conexiones de agua										
Tipo de conexión			Rosca hembra tipo gas	Rosca hembra tipo gas	Rosca hembra tipo gas	Rosca hembra tipo gas	Rosca hembra tipo gas	Rosca hembra tipo gas	Rosca hembra tipo gas	Rosca hembra tipo gas
2 o 4 tubos	Refrigeración	Pulg.	½	½	½	½	½	½	¾	¾
4 tubos	Calefacción	Pulg.	½	½	½	½	½	½	½	½
Dimension										
Con carcasa - sin patas	Al x An x Pr	mm	477 x 766 x 225	477 x 766 x 225	477 x 951 x 225	477 x 1136 x 225	477 x 1321 x 225	477 x 1506 x 225	575 x 1319 x 225	575 x 1506 x 225
Sin carcasa	Al x An x Pr	mm	430 x 570 x 220	430 x 570 x 220	430 x 753 x 220	430 x 938 x 220	430 x 1122 x 220	430 x 1307 x 220	530 x 1121 x 220	530 x 1316 x 220
Peso										
Con carcasa	2 / 4 tubos	kg	19/20	19/20	22/23	27/29	30/32	35/37	35/37	47/49
Sin carcasa	2 / 4 tubos	kg	13/14	13/14	15/16	20/22	22/24	26/28	27/29	38/40

Clase de eficiencia energética [7]

Flex Air Fan Coil – Confort con ventilador EC										
2 tubos	**FCEER**	**A a E**	**C**	**D**	**B**	**A**	**A**	**A**	**B**	**B**
	FCCOP	**A a E**	**D**	**D**	**C**	**B**	**A**	**B**	**B**	**C**
4 tubos	**FCEER**	**A a E**	**C**	**C**	**B**	**A**	**B**	**B**	**B**	**A**
	FCCOP	**A a E**	**C**	**C**	**B**	**A**	**B**	**B**	**B**	**A**

1) Velocidades estándar de fábrica del ventilador (voltage). 2) Según la norma Eurovent. Aire: 27 °C TS/19 °C TH; agua refrigerada: 7 °C/12 °C. 3) Pérdidas de presión por caudal nominal correspondiente. 4) Según la norma Eurovent. Aire: 20 °C; agua caliente: 45 °C/40 °C. 5) Según la norma Eurovent. Aire: 20 °C; agua caliente: 65 °C/55 °C. 6) Datos informativos considerando una hipotética atenuación acústica de la habitación e instalación de 9 dB(A). 7) Según la norma Eurovent. * Configuración estándar con la conexión hidráulica izquierda. Filtro de aire G2 incluido de serie.

Accesorios suministrados sueltos
KIT Plogic: Kit de panel de control Plogic
KIT BRC: Kit de control remoto básico (solo con panel de control Plogic)
KIT WRC: Kit de control remoto de pared con pantalla LCD (solo con panel de control Plogic)
KIT MB2: Kit de tarjeta Modbus para Plogic
Otras configuraciones de velocidad (velocidades estándar de fábrica en la tabla de datos técnicos)
SRC (control remoto inteligente): Sistema de gestión de edificios mini (solo con Modbus RTU)
Kit de suspensión

Accesorios suministrados sueltos
TCEASY 2P/4P: Kit del controlador, interfaz de usuario integrada, 2 tuberías, 4 tuberías, velocidad del ventilador de AC
TCEASY 2P+C/O: Kit del controlador, interfaz de usuario integrada, 2 tuberías + cambio, velocidad del ventilador de AC
TCPOD WHITE (BLACK) 2P/4P – Kit del controlador, Modbus, HMI integrada, 2 tuberías, 4 tuberías, velocidad del ventilador EC, blanco (negro)
TCPOD WHITE (BLACK) 2P+EH – Kit del controlador, Modbus, HMI integrada, 2 tuberías + resistencia eléctrica, velocidad del ventilador EC, blanco (negro)
PAW-FC-907EC – Control remoto por cable con control táctil
PAW-FC-903EC – Control remoto por cable

ErP | MOTOR DC; VENTILACIÓN ECOLÓGICA | SUPERSILENCIOSO | MUY ALTO RENDIMIENTO | COMMERCIAL SMART EDGE

Conforme a la norma ErP: se ajusta al REGLAMENTO (UE) n.º 2016/2281 DE LA COMISIÓN.

EUROVENT CERTIFIED PERFORMANCE www.eurovent-certification.com

Flex Air Fan Coil – Cassette con ventilador AC

Unidades Fan Coil de cassette con refrigeración y calefacción.
Potencia frigorífica: 1,3 a 8,6 kW.
Potencia calorífica: 1,1 a 12,8 kW.





Controlador opcional. Mando a distancia WRC.



Controlador opcional. SRC (minicontrolador BMS).



Controlador opcional. Controlador electrónico TControl POD glass.



Controlador opcional. Controlador electrónico TControl EASY 3S.



Controlador opcional. Mando de pared con control táctil.
PAW-FC-907AC



Controlador opcional. Mando de pared.
PAW-FC-903AC



Controlador opcional. Mando de pared avanzado.
PAW-FC-RC1

CONSULTAR LA PÁGINA 586 PARA OBTENER MÁS DETALLES SOBRE LOS CONTROLADORES DE FAN COIL

Límites operativos

Temperatura de entrada del agua (sin glicol).

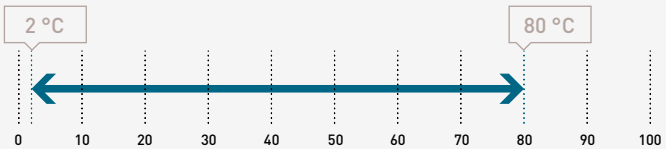

Temperatura del aire interior.

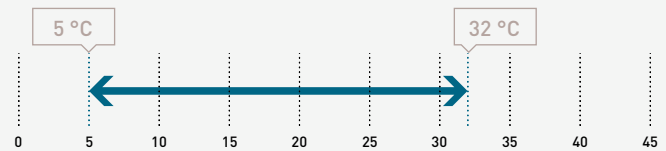

Visión global de la gama

- Versiones: 2 tubos, 2 tubos + resistencia de apoyo y 4 tubos
- 6 tamaños
- Ventilador AC de 3 velocidades
- Caudal de 360 a 1447 m^3/h
- Bomba de drenaje de condensado integrada
- Filtro de aire lavable G1

Ventajas

- Difusores IRYS COANDA con un diseño elegante y un potente efecto Coanda
- Unidades silenciosas
- Fácil instalación y mantenimiento: todas las conexiones en el mismo lado. Caja eléctrica y válvulas fuera de la unidad
- Baja altura de empotramiento
- Integración perfecta en placas de techo estándar de 600 x 600*
- Válvulas y bomba de drenaje montadas de fábrica

* De 20 a 40 con los difusores IRYS COANDA.

Difusores IRYS COANDA.

Para un diseño único y un potente efecto Coanda.



IRYS COANDA 360.
Difusión de aire de 360°.



IRYS COANDA 180.
Difusión de aire de 180°.

Mediciones del efecto Coanda realizadas en nuestro centro de desarrollo de Panasonic.



Accesorios y opciones
2W o 3W - Válvulas de 2 o 3 vías
Bandeja de drenaje auxiliar
EH - Resistencias de calentamiento (de 1500 W a 3000 W)
KIT C/O - Sensor electromecánico para cambio automático
Kit de distribución del aire
Filtro G4

AC SELECT.

Herramienta de selección inteligente e intuitiva.

Configuración de la solución de aire acondicionado en las condiciones requeridas: https://acselect.panasonic.eu/



Características técnicas

Flex Air Fan Coil – Cassette con ventilador AC			P-FQ20	P-FQ30	P-FQ40	P-FQ50	P-FQ60	P-FQ70
Velocidad de ventilador [1]			**Mín. / Med. / Máx.**	**Mín. / Med. / Máx.**	**Mín. / Med. / Máx.**	**Mín. / Med. / Máx.**	**Mín. / Med. / Máx.**	**Mín. / Med. / Máx.**
2 tubos								
Potencia frigorífica total [2]		kW	1,54/1,76/2,36	1,87/2,87/3,99	2,78/3,49/4,69	3,35/4,43/6,07	3,69/5,46/7,18	4,04/6,48/8,61
Potencia sensible [2]		kW	1,29/1,48/1,98	1,41/2,17/3,04	2,08/2,67/3,62	2,52/3,35/4,47	2,67/4,06/5,42	2,97/4,85/6,34
Caudal de agua [2]		l/h	265/303/404	323/493/683	478/597/801	576/762/1042	636/937/1233	695/1111/1476
Caída de presión del agua [2]		kPa	4,0/5,0/10,0	3,0/7,0/14,0	6,0/10,0/18,0	7,0/12,0/22,0	3,0/6,0/11,0	5,0/12,0/20,0
Potencia calorífica [3]		kW	1,92/2,17/2,74	1,94/3,15/3,68	3,16/3,92/5,28	3,80/5,08/6,84	3,85/6,26/8,51	4,38/7,95/10,28
Caudal de agua [3]		l/h	331/374/472	334/543/634	544/675/909	655/875/1178	663/1078/1466	754/1369/1771
Caída de presión del agua [3]		kPa	6,0/7,0/10,0	3,0/9,0/11,0	7,0/10,0/17,0	8,0/13,0/22,0	3,0/8,0/14,0	6,0/17,0/26,0
4 tubos								
Potencia frigorífica total [2]		kW	1,29/1,48/1,97	1,99/2,68/3,37	2,55/3,21/4,00	—	2,97/4,96/6,63	3,17/6,01/7,55
Potencia sensible [2]		kW	1,18/1,38/1,84	1,49/2,07/2,65	2,03/2,58/3,30	—	2,23/3,77/5,06	2,38/4,68/5,95
Caudal de agua [2]		l/h	232/258/359	342/465/576	437/563/683	—	511/851/1137	543/1030/1294
Caída de presión del agua [2]		kPa	6,0/8,0/13,0	4,0/7,0/11,0	6,0/10,0/15,0	—	5,0/14,0/24,0	6,0/20,0/30,0
Potencia calorífica [4]		kW	1,09/1,27/1,67	3,10/4,40/5,46	4,32/5,00/5,80	—	5,28/7,79/10,04	6,43/10,07/12,77
Caudal de agua [4]		l/h	94/109/144	267/379/470	372/431/500	—	455/671/865	554/867/1100
Caída de presión del agua [4]		kPa	15,0/17,0/28,0	7,0/13,0/20,0	13,0/17,0/23,0	—	4,0/7,0/11,0	5,0/11,0/16,0
Niveles sonoros								
Potencia sonora	2 tubos	dB(A)	38/42/49	35/47/53	42/48/57	35/40/49	38/46/54	40/52/59
	4 tubos	dB(A)	37/41/49	35/47/53	42/48/57	—	38/46/54	40/52/59
Presión sonora [5]	2 tubos	dB(A)	27/31/40	26/35/44	33/39/48	26/31/40	29/37/45	31/43/50
	4 tubos	dB(A)	27/31/40	26/35/44	33/39/48	—	29/37/45	31/43/50
NR [5]	2 tubos		23/27/35	20/30/39	28/34/43	21/26/35	22/32/40	25/38/50
	4 tubos		23/27/35	20/30/39	28/34/43	—	22/32/40	25/38/45
Ventilación								
Número de ventiladores			1	1	1	1	1	1
Caudal de aire		m³/h	360/450/659	320/504/734	486/626/900	529/720/979	500/824/1159	601/1080/1447
Filtro			G1	G1	G1	G1	G1	G1
Datos eléctricos								
Suministro eléctrico	Tensión	V	230	230	230	230	230	230
	Fase		Monofásica	Monofásica	Monofásica	Monofásica	Monofásica	Monofásica
	Frecuencia	Hz	50/60	50/60	50/60	50/60	50/60	50/60
Consumo	2 tubos	W	25/35/58	17/34/58	38/58/99	28/41/66	34/61/88	44/92/125
	4 tubos	W	25/35/58	17/34/58	38/58/99	—	34/61/88	44/92/125
Resistencia de apoyo		W	1500	2500	2500	2x1500	2x1500	2x1500
Conexiones de agua								
Tipo de conexión			Rosca hembra tipo gas	Rosca hembra tipo gas	Rosca hembra tipo gas	Rosca hembra tipo gas	Rosca hembra tipo gas	Rosca hembra tipo gas
2 o 4 tubos	Refrigeración	Pulg.	¾	¾	¾	1	1	1
4 tubos	Calefacción	Pulg.	½	½	½	—	¾	¾
Dimensiones y peso								
Con difusor de plástico	Al x An x Pr	mm	334 x 720 x 720	334 x 720 x 720	334 x 720 x 720	339 x 960 x 960	339 x 960 x 960	339 x 960 x 960
Con IRYS COANDA 180	Al x An x Pr	mm	353 x 595 x 595	353 x 595 x 595	353 x 595 x 595	366 x 849 x 849	366 x 849 x 849	366 x 849 x 849
Con IRYS COANDA 360	Al x An x Pr	mm	341 x 595 x 595	341 x 595 x 595	341 x 595 x 595	358 x 849 x 849	358 x 849 x 849	358 x 849 x 849
Peso		kg	14,8	16,5	16,5	37,1	37,1	39,6

Clase de eficiencia energética [6]

Flex Air Fan Coil – Cassette con ventilador AC								
2 tubos	**FCEER**	**A a E**	**D**	**C**	**D**	**C**	**C**	**C**
	FCCOP	**A a E**	**E**	**D**	**D**	**C**	**C**	**D**
4 tubos	**FCEER**	**A a E**	**E**	**C**	**D**	**—**	**C**	**D**
	FCCOP	**A a E**	**E**	**C**	**D**	**—**	**C**	**C**

1) Velocidades estándar de fábrica del ventilador. 2) Según la norma Eurovent. Aire: 27 °C TS/19 °C TH; agua refrigerada: 7 °C/12 °C. 3) Según la norma Eurovent. Aire: 20 °C; agua caliente: 45 °C/40 °C.
4) Según la norma Eurovent. Aire: 20 °C; agua caliente: 65 °C/55 °C. 5) Datos informativos considerando una hipotética atenuación acústica de la habitación e instalación de 9 dB(A). 6) Según la norma Eurovent.
* La bomba de drenaje y el filtro de aire G1 se incluyen de serie.

Accesorios suministrados sueltos
Difusores de plástico o de metal (IRYS COANDA) (obligatorios): - IC180 G4: Kit de difusores IRYS COANDA 180° con filtro G4 - IC360 G4: Kit de difusores IRYS COANDA 360° con filtro G4
KIT Plogic: Kit de panel de control Plogic
KIT BRC: Kit de control remoto básico (solo con panel de control Plogic)
KIT MB2: Kit de tarjeta Modbus para Plogic
IRC: Kit de control remoto por infrarrojos para Plogic
SRC (control remoto inteligente): Sistema de gestión de edificios mini (solo con Modbus RTU)

Accesorios suministrados sueltos
TCEASY 2P/4P: Kit del controlador, interfaz de usuario integrada, 2 tuberías, 4 tuberías, velocidad del ventilador de AC
TCEASY 2P+C/O: Kit del controlador, interfaz de usuario integrada, 2 tuberías + cambio, velocidad del ventilador de AC
TCPOD GLASS AC: Kit del controlador, Modbus, interfaz de usuario integrada, velocidad del ventilador de AC, blanco o negro
PAW-FC-907AC – Control remoto por cable con control táctil
PAW-FC-903AC – Control remoto por cable
PAW-FC-RC1: Control remoto por cable avanzado

ErP | SUPERSILENCIOSO | COMMERCIAL SMART EDGE

Conforme a la norma ErP: se ajusta al REGLAMENTO (UE) n.º 2016/2281 DE LA COMISIÓN.

EUROVENT CERTIFIED PERFORMANCE www.eurovent-certification.com

Flex Air Fan Coil – Cassette con ventilador EC

Unidades Fan Coil de cassette con refrigeración y calefacción.
Potencia frigorífica: 1,3 a 9,6 kW.
Potencia calorífica: 1,1 a 14,0 kW.





Controlador opcional. Mando a distancia WRC.



Controlador opcional. SRC (minicontrolador BMS).



Controlador opcional. Controlador electrónico TControl POD glass.



Controlador opcional. Controlador electrónico TControl EASY 3S.



Controlador opcional. Mando de pared con control táctil.
PAW-FC-907EC



Controlador opcional. Mando de pared.
PAW-FC-903EC

CONSULTAR LA PÁGINA 586 PARA OBTENER MÁS DETALLES SOBRE LOS CONTROLADORES DE FAN COIL

Límites operativos

Temperatura de entrada del agua (sin glicol).

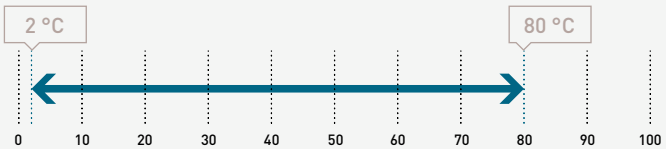

Temperatura del aire interior.

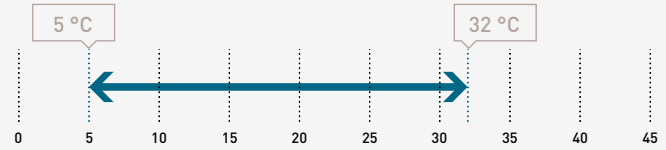

Visión global de la gama

- Versiones: 2 tubos, 2 tubos + resistencia de apoyo y 4 tubos
- 6 tamaños
- Ventilador EC de bajo consumo energético: 100 % controlable mediante una señal de 0-10 V o 3 velocidades de funcionamiento
- Caudal de 360 a 1598 m³/h
- Bomba de drenaje de condensado integrada
- Filtro de aire lavable G1

Ventajas

- Excelente rendimiento: FCEER y FCCOP hasta «A»
- Difusores IRYS COANDA con un diseño elegante y un potente efecto Coanda
- Unidades silenciosas
- Fácil instalación y mantenimiento: todas las conexiones en el mismo lado. Caja eléctrica y válvulas fuera de la unidad
- Baja altura de empotramiento
- Integración perfecta en placas de techo estándar de 600 x 600*
- Válvulas y bomba de drenaje montadas de fábrica

* De 20 a 40 con los difusores IRYS COANDA.

Difusores IRYS COANDA.

Para un diseño único y un potente efecto Coanda.



IRYS COANDA 360.
Difusión de aire de 360°.



IRYS COANDA 180.
Difusión de aire de 180°.

Mediciones del efecto Coanda realizadas en nuestro centro de desarrollo de Panasonic.



Accesorios y opciones
2W o 3W - Válvulas de 2 o 3 vías
Bandeja de drenaje auxiliar
KIT ECO - Tarjeta Kit Ecospeed
EH - Resistencias de calentamiento (de 1500 W a 3000 W)
KIT C/O - Sensor electromecánico para cambio automático
Kit de distribución del aire
Filtro G4

AC SELECT.

Herramienta de selección inteligente e intuitiva.

Configuración de la solución de aire acondicionado en las condiciones requeridas: https://acselect.panasonic.eu/



Características técnicas

Flex Air Fan Coil – Cassette ventilador EC			P-FQ20	P-FQ30	P-FQ40	P-FQ50	P-FQ60	P-FQ70
Velocidad de ventilador [1]			**Mín. / Med. / Máx.**	**Mín. / Med. / Máx.**	**Mín. / Med. / Máx.**	**Mín. / Med. / Máx.**	**Mín. / Med. / Máx.**	**Mín. / Med. / Máx.**
2 tubos								
Potencia frigorífica total [2]		kW	1,55/1,77/2,38	1,88/2,88/4,00	2,79/3,51/4,71	3,36/4,44/6,09	3,71/5,48/7,20	4,05/6,51/9,61
Potencia sensible [2]		kW	1,30/1,49/2,00	1,42/2,18/3,05	2,09/2,69/3,64	2,53/3,36/4,49	2,69/4,08/5,44	2,98/4,88/7,21
Caudal de agua [2]		l/h	267/306/409	325/497/688	481/604/808	579/765/1050	640/944/1243	700/1119/1649
Caída de presión del agua [2]		kPa	4,0/5,0/10,0	3,0/7,0/14,0	6,0/10,0/18,0	7,0/12,0/22,0	3,0/6,0/11,0	5,0/12,0/25,0
Potencia calorífica [3]		kW	1,92/2,17/2,74	1,94/3,15/3,68	3,16/3,92/5,28	3,80/5,08/6,84	3,85/6,26/8,51	4,38/7,95/11,03
Caudal de agua [3]		l/h	331/374/472	334/543/634	544/675/909	655/875/1178	663/1078/1466	754/1369/1900
Caída de presión del agua [3]		kPa	6,0/7,0/10,0	3,0/9,0/11,0	7,0/10,0/17,0	8,0/13,0/22,0	3,0/8,0/14,0	6,0/17,0/29,0
4 tubos								
Potencia frigorífica total [2]		kW	1,30/1,49/1,99	2,00/2,69/3,38	2,56/3,23/4,02	—	2,99/4,98/6,65	3,18/6,04/7,97
Potencia sensible [2]		kW	1,19/1,39/1,86	1,50/2,08/2,66	2,04/2,60/3,32	—	2,25/3,79/5,08	2,39/4,71/6,34
Caudal de agua [2]		l/h	234/262/344	344/464/581	442/556/690	—	516/858/1144	549/1041/1366
Caída de presión del agua [2]		kPa	6,0/8,0/13,0	4,0/7,0/11,0	6,0/10,0/15,0	—	5,0/14,0/24,0	6,0/20,0/33,0
Potencia calorífica [4]		kW	1,09/1,27/1,67	3,10/4,40/5,46	4,32/5,00/5,80	—	5,28/7,79/10,00	6,43/10,67/13,99
Caudal de agua [4]		l/h	94/109/144	267/379/470	372/431/500	—	455/671/865	554/867/1205
Caída de presión del agua [4]		kPa	13,0/17,0/28,0	7,0/13,0/20,0	13,0/17,0/23,0	—	4,0/7,0/11,0	5,0/11,0/19,0
Niveles sonoros								
Potencia sonora	2 tubos	dB(A)	36/40/49	35/44/53	42/48/57	35/40/49	38/46/54	40/52/61
	4 tubos	dB(A)	36/40/49	35/44/53	42/48/57	—	38/46/54	40/52/61
Presión sonora [5]	2 tubos	dB(A)	27/31/40	26/35/44	33/39/48	26/31/40	29/37/45	31/43/50
	4 tubos	dB(A)	27/31/40	26/35/44	33/39/48	—	29/37/45	31/43/50
NR [5]	2 tubos		23/27/35	20/30/39	28/34/43	21/26/35	22/32/40	25/38/45
	4 tubos		23/27/35	20/30/39	28/34/43	—	22/32/40	25/38/45
Ventilación								
Número de ventiladores			1	1	1	1	1	1
Caudal de aire		m³/h	360/450/659	320/504/734	486/626/900	529/720/979	500/824/1159	601/1080/1598
Filtro			G1	G1	G1	G1	G1	G1
Datos eléctricos								
Suministro eléctrico	Tensión	V	230	230	230	230	230	230
	Fase		Monofásica	Monofásica	Monofásica	Monofásica	Monofásica	Monofásica
	Frecuencia	Hz	50/60	50/60	50/60	50/60	50/60	50/60
Consumo	2 tubos	W	9/13/29	7/14/33	13/23/57	7/12/25	9/23/45	11/40/115
	4 tubos	W	9/13/29	7/14/32	13/22/57	—	9/23/45	11/40/115
Resistencia de apoyo		W	1500	2500	2500	2x1500	2x1500	2x1500
Conexiones de agua								
Tipo de conexión			Rosca hembra tipo gas	Rosca hembra tipo gas	Rosca hembra tipo gas	Rosca hembra tipo gas	Rosca hembra tipo gas	Rosca hembra tipo gas
2 o 4 tubos	Refrigeración	Pulg.	¾	¾	¾	1	1	1
4 tubos	Calefacción	Pulg.	½	½	½	—	¾	¾
Dimensiones y peso								
Con difusor de plástico	Al x An x Pr	mm	334 x 720 x 720	334 x 720 x 720	334 x 720 x 720	339 x 960 x 960	339 x 960 x 960	339 x 960 x 960
Con IRYS COANDA 180	Al x An x Pr	mm	353 x 595 x 595	353 x 595 x 595	353 x 595 x 595	366 x 849 x 849	366 x 849 x 849	366 x 849 x 849
Con IRYS COANDA 360	Al x An x Pr	mm	341 x 595 x 595	341 x 595 x 595	341 x 595 x 595	358 x 849 x 849	358 x 849 x 849	358 x 849 x 849
Peso		kg	14,8	16,5	16,5	37,1	37,1	39,6

Clase de eficiencia energética [6]

Flex Air Fan Coil – Cassette ventilador EC								
2 tubos	**FCEER**	**A a E**	**B**	**A**	**B**	**A**	**A**	**A**
	FCCOP	**A a E**	**B**	**B**	**B**	**A**	**A**	**A**
4 tubos	**FCEER**	**A a E**	**B**	**A**	**B**	**—**	**A**	**B**
	FCCOP	**A a E**	**C**	**A**	**B**	**—**	**A**	**A**

1) Velocidades estándar de fábrica del ventilador (voltage). 2) Según la norma Eurovent. Aire: 27 °C TS/19 °C TH; agua refrigerada: 7 °C/12 °C. 3) Según la norma Eurovent. Aire: 20 °C; agua caliente: 45 °C/40 °C. 4) Según la norma Eurovent. Aire: 20 °C; agua caliente: 65 °C/55 °C. 5) Datos informativos considerando una hipotética atenuación acústica de la habitación e instalación de 9 dB(A). 6) Según la norma Eurovent. * La bomba de drenaje y el filtro de aire G1 se incluyen de serie.

Accesorios suministrados sueltos
Difusores de plástico o de metal (IRYS COANDA) (obligatorios): - IC180 G4: Kit de difusores IRYS COANDA 180° con filtro G4 - IC360 G4: Kit de difusores IRYS COANDA 360° con filtro G4
KIT Plogic: Kit de panel de control Plogic
KIT BRC: Kit de control remoto básico (solo con panel de control Plogic)
KIT MB2 - Kit Plogic Modbus Board
IRC: Kit de control remoto por infrarrojos para Plogic
SRC (control remoto inteligente): Sistema de gestión de edificios mini (solo con Modbus RTU)

Accesorios suministrados sueltos
TCEASY 2P/4P: Kit del controlador, interfaz de usuario integrada, 2 tuberías, 4 tuberías, velocidad del ventilador de AC
TCEASY 2P+C/O: Kit del controlador, interfaz de usuario integrada, 2 tuberías + cambio, velocidad del ventilador de AC
TCPOD WHITE (BLACK) 2P/4P – Kit del controlador, Modbus, HMI integrada, 2 tuberías, 4 tuberías, velocidad del ventilador EC, blanco (negro)
TCPOD WHITE (BLACK) 2P+EH – Kit del controlador, Modbus, HMI integrada, 2 tuberías + resistencia eléctrica, velocidad del ventilador EC, blanco (negro)
PAW-FC-907EC - Control remoto por cable con control táctil
PAW-FC-903EC - Control remoto por cable

ErP | MOTOR DC; VENTILACIÓN ECOLÓGICA | SUPERSILENCIOSO | MUY ALTO RENDIMIENTO | COMMERCIAL SMART EDGE

Conforme a la norma ErP: se ajusta al REGLAMENTO (UE) n.º 2016/2281 DE LA COMISIÓN.

EUROVENT CERTIFIED PERFORMANCE www.eurovent-certification.com

Flex Air Fan Coil – Pared con ventilador AC

Unidades Fan Coil de pared con refrigeración y calefacción.
Potencia frigorífica: 1,0 a 4,0 kW.
Potencia calorífica: 1,4 a 4,5 kW.





Controlador opcional. Mando a distancia WRC.



Controlador opcional. SRC (minicontrolador BMS).



Controlador opcional. Controlador electrónico TControl POD glass.



Controlador opcional. Controlador electrónico TControl EASY 3S.



Controlador opcional. Mando de pared con control táctil.
PAW-FC-907AC



Controlador opcional. Mando de pared.
PAW-FC-903AC



Controlador opcional. Mando de pared avanzado.
PAW-FC-RC1

CONSULTAR LA PÁGINA 586 PARA OBTENER MÁS DETALLES SOBRE LOS CONTROLADORES DE FAN COIL

Límites operativos

Temperatura de entrada del agua (sin glicol).

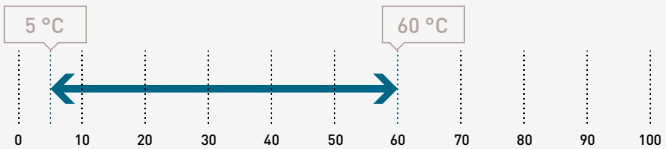

Temperatura del aire interior.

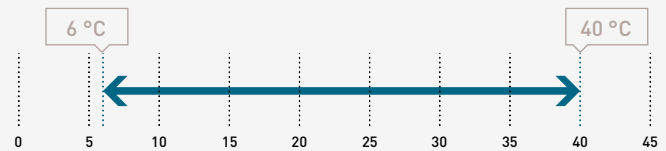

Visión global de la gama

- Versiones (2 tubos): infrarrojos sin válvula (IR SV), infrarrojos con válvula (IR AV) y caja de bornes sin válvula (TB SV)
- 4 tamaños
- Ventilador AC de 3 velocidades
- Caudal de 280 a 850 m³/h
- Filtro de aire lavable G1

Ventajas

- Reversible
- Diseño elegante
- Bajo peso para una instalación sencilla
- Unidades silenciosas
- Mantenimiento muy sencillo gracias a un panel frontal extraíble
- Filtro de aire de tipo sintético lavable

Accesorios y opciones
2W o 3W - Válvulas de 2 o 3 vías

Accesorios suministrados sueltos
KIT Plogic: Kit de panel de control Plogic
KIT BRC: Kit de control remoto básico (solo con panel de control Plogic)
KIT MB2: Kit de tarjeta Modbus para Plogic
SRC (control remoto inteligente): Sistema de gestión de edificios mini (solo con Modbus RTU)
TCEASY 2P/4P: Kit del controlador, interfaz de usuario integrada, 2 tuberías, 4 tuberías, velocidad del ventilador de AC
TCEASY 2P+C/O: Kit del controlador, interfaz de usuario integrada, 2 tuberías + cambio, velocidad del ventilador de AC
TCPOD GLASS AC: Kit del controlador, Modbus, interfaz de usuario integrada, velocidad del ventilador de AC, blanco o negro
PAW-FC-907AC - Control remoto por cable con control táctil
PAW-FC-903AC - Control remoto por cable
PAW-FC-RC1: Control remoto por cable avanzado

AC SELECT.

Herramienta de selección inteligente e intuitiva.

Configuración de la solución de aire acondicionado en las condiciones requeridas: https://acselect.panasonic.eu/



Características técnicas

Flex Air Fan Coil – Pared con ventilador AC			P-FW07(IR)	P-FW09(IR)	P-FW18(IR)	P-FW22(IR)
Velocidad de ventilador [1]			**Mín. / Med. / Máx.**	**Mín. / Med. / Máx.**	**Mín. / Med. / Máx.**	**Mín. / Med. / Máx.**
2 tubos, sin válvula, sin/con mando por infrarrojos IR						
Potencia frigorífica total [2]		kW	1,00 / 1,34 / 1,69	1,58 / 1,79 / 2,50	2,78 / 3,05 / 3,60	2,93 / 3,29 / 4,00
Potencia sensible [2]		kW	0,72 / 0,97 / 1,20	1,21 / 1,37 / 1,87	2,12 / 2,39 / 2,74	2,28 / 2,62 / 3,11
Caudal de agua [2]		l/h	172 / 231 / 291	270 / 308 / 431	479 / 525 / 620	505 / 565 / 687
Caída de presión del agua [2]		kPa	18,6 / 24,9 / 31,4	18,5 / 21,4 / 31,0	34,6 / 40,0 / 52,3	37,2 / 42,8 / 54,9
Potencia calorífica [3]		kW	1,42 / 1,62 / 1,72	1,68 / 1,92 / 2,80	2,99 / 3,30 / 4,10	3,18 / 3,63 / 4,50
Caudal de agua [3]		l/h	245 / 279 / 296	289 / 331 / 482	515 / 568 / 706	548 / 625 / 775
Caída de presión del agua [3]		kPa	17,6 / 23,4 / 26,5	21,4 / 23,5 / 28,6	39,9 / 46,3 / 64,7	41,7 / 55,0 / 85,8
Niveles sonoros						
Potencia sonora		dB(A)	45 / 49 / 51	40 / 43 / 52	47 / 50 / 54	50 / 55 / 60
Presión sonora [4]		dB(A)	30 / 33 / 35	32 / 36 / 40	39 / 41 / 43	39 / 43 / 48
NR [4]		dB(A)	32 / 36 / 38	34 / 39 / 44	40 / 43 / 46	43 / 46 / 50
Ventilación						
Número de ventiladores			1	1	1	1
Caudal de aire		m³/h	282 / 321 / 360	367 / 413 / 551	532 / 592 / 680	617 / 709 / 850
Filtro			G1	G1	G1	G1
Datos eléctricos						
Suministro eléctrico	Tensión	V	230	230	230	230
	Fase		Monofásica	Monofásica	Monofásica	Monofásica
	Frecuencia	Hz	50	50	50	50
Consumo	Refrigeración	W	39 / 42 / 62	30 / 33 / 40	44 / 48 / 53	50 / 55 / 69
	Calefacción	W	39 / 42 / 62	27 / 30 / 50	42 / 45 / 60	46 / 51 / 66
Conexiones de agua						
Tipo de conexión			Rosca hembra tipo gas	Rosca hembra tipo gas	Rosca hembra tipo gas	Rosca hembra tipo gas
Conexiones		Pulg.	½	½	½	½
Dimensiones y peso						
Dimensiones	Al x An x Pr	mm	275 x 845 x 180	275 x 845 x 180	298 x 940 x 200	298 x 940 x 200
Peso		kg	11	11	13	13

Flex Air Fan Coil – Pared con ventilador AC			P-FW09IR-3W	P-FW22IR-3W
Velocidad de ventilador [1]			**Mín. / Med. / Máx.**	**Mín. / Med. / Máx.**
2 tubos, con válvula, con mando por infrarrojos IR				
Potencia frigorífica total [2]		kW	1,11 / 1,25 / 1,40	2,32 / 2,68 / 3,10
Potencia sensible [2]		kW	0,91 / 1,08 / 1,25	1,68 / 1,98 / 2,28
Caudal de agua [2]		l/h	191 / 215 / 241	400 / 460 / 532
Caída de presión del agua [2]		kPa	14,9 / 16,8 / 18,8	42,4 / 50,8 / 61,5
Potencia calorífica [3]		W	1,29 / 1,61 / 2,00	2,51 / 2,75 / 3,30
Caudal de agua [3]		l/h	222 / 277 / 344	432 / 474 / 568
Caída de presión del agua [3]		kPa	16,1 / 21,3 / 28,2	45,8 / 48,6 / 54,1
Niveles sonoros				
Potencia sonora		dB(A)	44 / 50 / 54	53 / 57 / 60
Presión sonora [4]		dB(A)	32 / 36 / 40	39 / 43 / 48
NR [4]		dB(A)	27 / 31 / 37	34 / 37 / 41
Ventilación				
Número de ventiladores			1	1
Caudal de aire		m³/h	150 / 250 / 400	290 / 400 / 600
Filtro			G1	G1
Datos eléctricos				
Suministro eléctrico	Tensión	V	230	230
	Fase		Monofásica	Monofásica
	Frecuencia	Hz	50	50
Consumo	Refrigeración	W	35 / 38 / 43	50 / 58 / 69
	Calefacción	W	30 / 33 / 43	50 / 58 / 69
Conexiones de agua				
Tipo de conexión			Rosca hembra tipo gas	Rosca hembra tipo gas
Conexiones		Pulg.	½	½
Dimensiones y peso				
Dimensiones	Al x An x Pr	mm	275 x 845 x 180	298 x 940 x 200
Peso		kg	11	13

1) Velocidades estándar de fábrica del ventilador. 2) Según la norma Eurovent. Aire: 27 °C TS/19 °C TH; agua refrigerada: 7 °C/12 °C. 3) Según la norma Eurovent. Aire: 20 °C; agua caliente: 45 °C/40 °C.
4) Datos informativos considerando una hipotética atenuación acústica de la habitación e instalación de 9 dB(A).

ErP | SUPERSILENCIOSO | COMMERCIAL SMART EDGE

Conforme a la norma ErP: se ajusta al REGLAMENTO (UE) n.º 2016/2281 DE LA COMISIÓN.

EUROVENT CERTIFIED PERFORMANCE www.eurovent-certification.com

Flex Air Fan Coil – Conducto con ventilador EC

Unidades Fan Coil de conducto con presión estática media con refrigeración y calefacción.
Potencia frigorífica: 0,7 a 6,7 kW.
Potencia calorífica: 0,5 a 7,1 kW.





Controlador opcional. Mando a distancia WRC.



Controlador opcional. SRC (minicontrolador BMS).



Controlador opcional. Controlador electrónico TControl POD glass.



Controlador opcional. Controlador electrónico TControl EASY 3S.



Controlador opcional. Mando de pared con control táctil.
PAW-FC-907EC



Controlador opcional. Mando de pared.
PAW-FC-903EC

CONSULTAR LA PÁGINA 586 PARA OBTENER MÁS DETALLES SOBRE LOS CONTROLADORES DE FAN COIL

Límites operativos

Temperatura de entrada del agua (sin glicol).

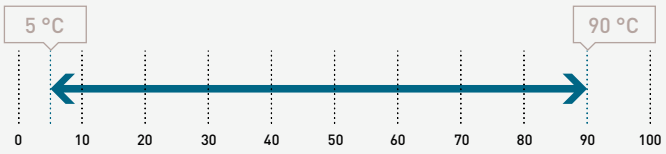

Temperatura del aire interior.

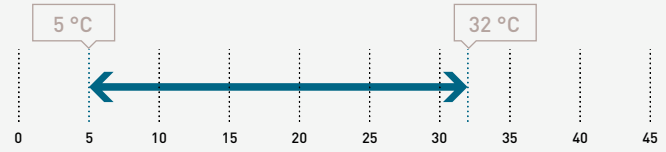

Visión global de la gama

- Versiones: 2 tubos, 2 tubos + resistencia de calentamiento y 4 tubos
- 6 tamaños
- Ventilador EC de bajo consumo energético: 100 % controlable mediante una señal de 0-10 V o 3 velocidades de funcionamiento
- Caudal de 82 a 1293 m³/h
- Presión estática de hasta 120 Pa
- Amplia gama de configuraciones de entrada/salida de aire
- Conexiones de agua/eléctricas a izquierda o derecha

Ventajas

- Excelente rendimiento: FCEER y FCCOP hasta «A»
- Unidades silenciosas: aislamiento térmico y acústico interno
- Gran capacidad de personalización: amplia gama de configuraciones y selección del lado de mantenimiento hidráulico y eléctrico
- Fácil de instalar: altura muy baja (223 mm)
- Fácil mantenimiento: accesibilidad directa a los componentes internos
- Bandeja de drenaje monobloc
- 100 % probado en fábrica

Configuraciones de entrada/salida de aire.

Configuraciones en I.

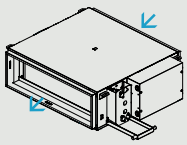

Retorno y descarga rectangulares (estándar).

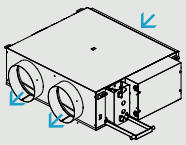

Retorno rectangular y descarga circular.

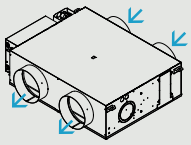

Retorno y descarga circulares.

Configuración en J.

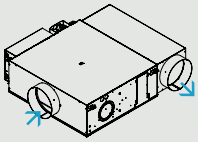

Retorno y descarga circulares.

Configuración en L.

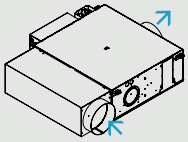

Retorno y descarga circulares.

Configuración en U.

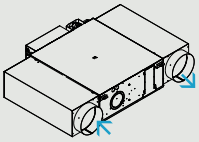

Retorno y descarga circulares.

Accesorios y opciones
2W o 3W - Válvulas de 2 o 3 vías
CB - Disyuntores
PUMP - Bomba de drenaje
ECO - Tarjeta Ecospeed 3 (con bloque de terminales)
EH - Resistencias de calentamiento (de 500 W a 2500 W)
RANØ100 o 125 - Entrada de aire fresco
FH - Soporte para fusibles
G2/Filtro G3
Otras configuraciones de velocidad (velocidades estándar de fábrica en la tabla de datos técnicos)
Amplia gama de configuraciones de entrada/salida de aire
C/O - Sensor electromecánico para cambio automático

Características técnicas

Flex Air Fan Coil – Conducto con ventilador EC			P-FD10	P-FD15	P-FD20	P-FD25	P-FD30	P-FD40
Velocidad de ventilador [1]			**Mín. / Med. / Máx.**	**Mín. / Med. / Máx.**	**Mín. / Med. / Máx.**	**Mín. / Med. / Máx.**	**Mín. / Med. / Máx.**	**Mín. / Med. / Máx.**
2 tubos								
Potencia frigorífica total [2]		kW	0,7/1,2/1,5	1,39/1,88/2,06	1,83/2,42/2,74	2,42/2,77/3,2	1,90/3,66/4,80	2,4/4,94/6,66
Potencia sensible [2]		kW	0,67/1,08/1,36	1,16/1,6/1,96	1,46/1,92/2,21	1,96/2,24/2,63	1,42/2,82/3,68	1,62/3,69/4,45
Caudal de agua [2]		l/h	121/207/258	239/324/355	315/416/472	416/477/551	327/630/827	413/851/1148
Caída de presión del agua [2]		kPa	2,38/5,29/7,52	6,1/9,3/10,5	9,5/15,5/19,5	19,7/25,3/33,1	15,2/44/70,3	8,2/29,7/51,7
Potencia calorífica [3]		kW	0,51/1,28/1,82	1,45/2,07/2,55	2,07/2,47/2,59	2,58/3,02/3,39	1,90/3,83/5,01	2,4/5,1/7,06
Caudal de agua [3]		l/h	87,8/220/313	250/357/439	357/425/446	444/520/584	327/660/863	410/878/1216
Caída de presión del agua [3]		kPa	1,54/5,85/10,3	6,5/10,6/14,3	11,9/16,1/17,6	22,3/30/37,3	13/47,4/79,2	8,2/31,4/57,6
4 tubos								
Potencia frigorífica total [2]		kW	0,71/1,35/1,58	1,34/1,78/2,18	1,78/2,38/2,74	2,19/2,69/2,94	1,72/3,54/4,57	2,22/4,76/6,37
Potencia sensible [2]		kW	0,67/1,20/1,42	1,11/1,52/1,73	1,42/1,9/2,22	1,73/2,16/2,39	1,24/2,61/3,39	1,77/4,02/5,63
Caudal de agua [2]		l/h	122/233/272	231/307/376	306/410/472	377/463/506	296/610/787	382/821/1097
Caída de presión del agua [2]		kPa	2,43/6,36/8,18	5,8/8,5/11,4	9,1/15,1/19,5	13,3/19,4/22,9	8,6/32,4/52,7	7,2/27,8/57,1
Potencia calorífica [4]		kW	0,65/1,66/2,16	1,79/2,54/2,88	2,6/3,02/3,12	3,16/3,59/4,03	1,73/3,27/4,10	2,64/5,05/6,61
Caudal de agua [4]		l/h	56/143/186	154/219/248	224/260/269	308/344/385	149/282/353	227/435/569
Caída de presión del agua [4]		kPa	1,36/4,88/7,24	5,9/11,1/13,9	12,1/18/19,7	11,5/14,9/18,9	7,50/28,4/45,2	3,5/37,3/120
Niveles sonoros								
Retorno de la potencia sonora - radiada [5]	2 tubos	dB(A)	31/52/55	44/55/60	46/57/61	50/55/61	40/58/64	42/58/63
	4 tubos	dB(A)	29/52/55	44/55/60	50/57/61	50/55/61	40/58/64	43/58/63
Potencia sonora - descarga [5]	2 tubos	dB(A)	31/50/55	41/52/58	50/57/61	50/56/61	42/56/67	39/57/62
	4 tubos	dB(A)	34/51/57	41/52/58	50/57/61	50/56/61	43/56/64	38/54/59
Presión sonora [6]	2 tubos	dB(A)	20/35/38	26/37/42	31/40/44	33/39/44	20/39/47	23/39/52
	4 tubos	dB(A)	20/35/38	26/37/42	31/40/44	33/39/44	20/39/47	24/39/52
NR [6]	2 tubos		9/30/33	21/32/37	26/35/39	28/34/39	15/34/42	18/34/47
	4 tubos		6/30/33	21/32/37	26/35/39	28/34/39	15/34/42	19/34/47
Ventilación								
Número de ventiladores			1	1	1	1	1	1
Caudal de aire [5]	2 tubos	m³/h	82/247/357	255/383/491	360/501/599	448/541/642	300/738/1068	289/725/903
	4 tubos	m³/h	85/292/384	228/351/452	331/467/560	413/503/602	255/654/943	319/802/1228
Presión estática externa	2 tubos	Pa	3,3/30/62,6	22/50/82	26/50/72	34/50/70	8/50/105	8/50/116
	4 tubos	Pa	2,5/30/51,8	21/50/83	25/50/72	34/50/72	8/50/104	8/50/117
Datos eléctricos								
Suministro eléctrico	Tensión	V	230	230	230	230	230	230
	Fase		Monofásica	Monofásica	Monofásica	Monofásica	Monofásica	Monofásica
	Frecuencia	Hz	50/60	50/60	50/60	50/60	50/60	50/60
Consumo	2 tubos	W	7/19/35	11/29/56	19/50/70	25/41/64	9/65/163	10/62/197
	4 tubos	W	7/20/36	11/28/53	20/47/76	26/41/69	8/60/166	10/60/188
Resistencia de apoyo		W	500	600/1000	600/1000	1000/2000	1000/2000	1250/2500
Conexiones de agua								
Tipo de conexión			Rosca hembra tipo gas	Rosca hembra tipo gas	Rosca hembra tipo gas	Rosca hembra tipo gas	Rosca hembra tipo gas	Rosca hembra tipo gas
2 o 4 tubos	Refrigeración	Pulg.	½	½	½	½	½	¾
4 tubos	Calefacción	Pulg.	½	½	½	½	½	½
Dimensiones y peso								
Dimensiones sin bandeja de drenaje	Al x An x Pr	mm	223 x 633 x 631	223 x 733 x 631	223 x 833 x 631	223 x 933 x 631	223 x 933 x 631	223 x 1233 x 653
Peso		kg	14	16	18	20	22	29

Clase de eficiencia energética [7]

Flex Air Fan Coil – Conducto con ventilador EC								
2 tubos	**FCEER**	**A a E**	**C**	**B**	**B**	**B**	**B**	**A**
	FCCOP	**A a E**	**C**	**A**	**B**	**A**	**B**	**A**
4 tubos	**FCEER**	**A a E**	**C**	**B**	**B**	**B**	**B**	**A**
	FCCOP	**A a E**	**C**	**A**	**A**	**A**	**B**	**A**

1) Velocidades estándar de fábrica del ventilador (voltage). 2) Según la norma Eurovent. Aire: 27 °C TS/19 °C TH; agua refrigerada: 7 °C/12 °C. 3) Según la norma Eurovent. Aire: 20 °C; agua caliente: 45 °C/40 °C. 4) Según la norma Eurovent. Aire: 20 °C; agua caliente: 65 °C/55 °C. 5) Según la norma Eurovent 6/10 (método de prueba de caudal de aire) y 8/12 (método de prueba acústica). 6) Datos informativos considerando una hipotética atenuación sonora de la habitación e instalación de 21 dB(A). 7) Según la norma Eurovent. * Datos con configuración en I con retorno y descarga rectangulares y filtro G2 (P-FD10/15/20/25/30) o G3 (P-FD40).

Accesorios suministrados sueltos
Kit de suspensión
KIT Plogic: Kit de panel de control Plogic
KIT BRC: Kit de control remoto básico (solo con panel de control Plogic)
KIT MB2 - Kit Plogic Modbus Board
SRC (control remoto inteligente): Sistema de gestión de edificios mini (solo con Modbus RTU)
TCEASY 2P/4P: Kit del controlador, interfaz de usuario integrada, 2 tuberías, 4 tuberías, velocidad del ventilador de AC

Accesorios suministrados sueltos
TCEASY 2P+C/O: Kit del controlador, interfaz de usuario integrada, 2 tuberías + cambio, velocidad del ventilador de AC
TCPOD WHITE (BLACK) 2P/4P – Kit del controlador, Modbus, HMI integrada, 2 tuberías, 4 tuberías, velocidad del ventilador EC, blanco (negro)
TCPOD WHITE (BLACK) 2P+EH – Kit del controlador, Modbus, HMI integrada, 2 tuberías + resistencia eléctrica, velocidad del ventilador EC, blanco (negro)
PAW-FC-907EC - Control remoto por cable con control táctil
PAW-FC-903EC - Control remoto por cable

ErP | MOTOR DC; VENTILACIÓN ECOLÓGICA | SUPERSILENCIOSO | MUY ALTO RENDIMIENTO | COMMERCIAL SMART EDGE

Conforme a la norma ErP: se ajusta al REGLAMENTO (UE) n.º 2016/2281 DE LA COMISIÓN.

EUROVENT CERTIFIED PERFORMANCE www.eurovent-certification.com

Flex Air Fan Coil – Conducto de alta presión con ventilador AC

Unidades Fan Coil de conducto de alta presión estática con refrigeración y calefacción.
Potencia frigorífica: 4,1 a 24,8 kW.
Potencia calorífica: 4,1 a 25,0 kW.





Controlador opcional. Mando a distancia WRC.



Controlador opcional. SRC (minicontrolador BMS).



Controlador opcional. Controlador electrónico TControl POD glass.



Controlador opcional. Controlador electrónico TControl EASY 3S.



Controlador opcional. Mando de pared con control táctil.
PAW-FC-907AC



Controlador opcional. Mando de pared.
PAW-FC-903AC



Controlador opcional. Mando de pared avanzado.
PAW-FC-RC1

CONSULTAR LA PÁGINA 586 PARA OBTENER MÁS DETALLES SOBRE LOS CONTROLADORES DE FAN COIL

Límites operativos

Temperatura de entrada del agua (sin glicol).

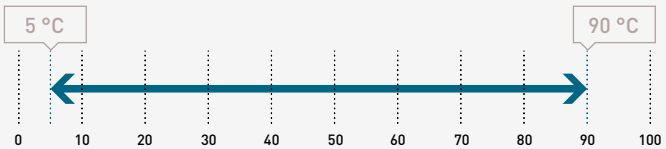

Temperatura del aire interior.

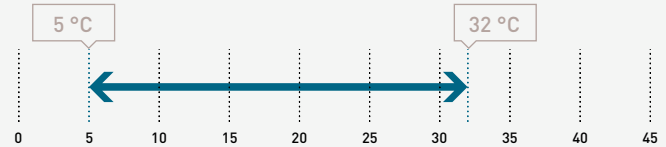

Visión global de la gama

- Versiones: 2 tubos, 2 tubos + resistencia de calentamiento y 4 tubos
- 6 tamaños
- Ventilador AC de 4 o 5 velocidades; velocidades estándar de fábrica: 07/15/18/21: S1,S3,S5 (motor del ventilador de 5 velocidades) y 24/27: S1,S2,S3 (motor del ventilador de 4 velocidades)
- Caudal de 586 a 3451 m³/h
- Alta presión estática disponible de hasta 220 Pa
- Conexiones de agua/eléctricas a izquierda o derecha

Ventajas

- Niveles acústicos muy bajos a baja velocidad (aislamiento de doble capa disponible opcionalmente)
- Selección del lado de mantenimiento hidráulico y eléctrico
- Fácil de instalar y mantener
- 100 % probado en fábrica

Accesorios y opciones
2W o 3W - Válvulas de 2 o 3 vías
Bandeja de drenaje auxiliar
CB - Disyuntores
PUMP - Bomba de drenaje
ERP - Aislamiento acústico de doble capa - M0
EH - Resistencias de calentamiento (de 1000 W a 3000 W)
RANØ100 o 125 - Entrada de aire fresco
FH - Soporte para fusibles
Filtro G3/G4
Cámaras de mezcla de entrada y salida para conductos circulares (solo 07)
C/O - Sensor electromecánico para cambio automático
Otras configuraciones de velocidad (velocidades estándar de fábrica en la tabla de datos técnicos)

Accesorios suministrados sueltos
Kit de suspensión
KIT Plogic: Kit de panel de control Plogic
KIT BRC: Kit de control remoto básico (solo con panel de control Plogic)
KIT MB2: Kit de tarjeta Modbus para Plogic
SRC (control remoto inteligente): Sistema de gestión de edificios mini (solo con Modbus RTU)
TCEASY 2P/4P: Kit del controlador, interfaz de usuario integrada, 2 tuberías, 4 tuberías, velocidad del ventilador de AC
TCEASY 2P+C/O: Kit del controlador, interfaz de usuario integrada, 2 tuberías + cambio, velocidad del ventilador de AC
TCPOD GLASS AC: Kit del controlador, Modbus, interfaz de usuario integrada, velocidad del ventilador de AC, blanco o negro
PAW-FC-907AC - Control remoto por cable con control táctil
PAW-FC-903AC - Control remoto por cable
PAW-FC-RC1: Control remoto por cable avanzado

AC SELECT.

Herramienta de selección inteligente e intuitiva.

Configuración de la solución de aire acondicionado en las condiciones requeridas: https://acselect.panasonic.eu/



Características técnicas

Flex Air Fan Coil – Conducto de alta presión con ventilador AC			P-FH7	P-FH15	P-FH18	P-FH21	P-FH24	P-FH27
Velocidad de ventilador [1]			**Mín. / Med. / Máx.**	**Mín. / Med. / Máx.**	**Mín. / Med. / Máx.**	**Mín. / Med. / Máx.**	**Mín. / Med. / Máx.**	**Mín. / Med. / Máx.**
2 tubos								
Potencia frigorífica total [2]		kW	4,43/5,32/5,59	6,9/11,48/13,33	6,32/11,48/13,87	7,07/13,7/17	14,78/16,67/19,03	16,4/18,9/21,9
Potencia sensible [2]		kW	3,14/3,97/4,25	5,04/9,19/11,23	4,94/9,48/11,89	4,93/9,94/12,5	10,68/12,27/14,23	11,4/13,3/15,5
Caudal de agua [2]		l/h	765/919/965	1191/1982/2302	1091/1982/2395	1221/2365/2935	2552/2878/3286	2832/3263/3781
Caída de presión del agua [2]		kPa	27,4/39,2/43,5	7,9/19,8/26,1	6,8/19,6/27,6	8,5/28,7/43,5	14,7/18,3/23,3	13,6/17,6/23
Potencia calorífica [3]		kW	4,06/5,53/6,7	6,6/12/15,48	7,2/14/18,01	6,95/13,9/17,8	15/17,4/20,9	15,4/17,9/21,5
Caudal de agua [3]		l/h	701/955/1157	1140/2072/2673	1243/2417/3110	1200/2400/3073	2590/3004/3609	2659/3091/3712
Caída de presión del agua [3]		kPa	24,1/43,5/63,2	5/17,9/26,3	6,1/16,1/24,3	12,4/21,8/34,1	11,4/21,9/28,1	10,7/21/27,3
4 tubos								
Potencia frigorífica total [2]		kW	4,05/4,84/5,08	6,38/10,08/11,33	6,77/11,18/12,83	7,75/14,38/17,43	13,68/15,27/17,13	14,78/16,77/19,13
Potencia sensible [2]		kW	2,86/3,57/3,8	4,76/8,42/10,13	5,01/9,13/11,13	5,45/10,58/13,23	10,18/11,67/13,33	10,68/12,27/14,23
Caudal de agua [2]		l/h	699/836/877	1102/1740/1956	1169/1930/2215	1338/2483/3009	2362/2637/2958	2552/2896/3303
Caída de presión del agua [2]		kPa	31/43/47,2	5,8/13,3/16,9	6,9/17,1/22,6	11,1/34,9/50,9	20,1/24,7/30,6	13,5/17/21,5
Potencia calorífica [4]		kW	5,5/7/7,7	9,6/17/21	9,7/17,06/21	9,7/17,1/21	10,9/12,9/15,2	18,5/25/29,6
Caudal de agua [4]		l/h	475/604/665	829/1468/1813	837/1473/1813	837/1476/1813	941/1114/1312	1597/2158/2555
Caída de presión del agua [4]		kPa	9/13,3/15	32,7/92,1/134	20,2/56,1/80	20,2/56,1/80	30,8/39/49,5	38,8/67,2/82
Niveles sonoros								
Retorno de la potencia sonora - radiada [5]	2 tubos	dB(A)	57/60/63	52/66/72	54/66/74	52/66/72	65/69/73	65/69/73
	4 tubos	dB(A)	54/60/63	52/66/72	52/66/72	52/66/72	65/69/73	65/69/73
Potencia sonora - descarga [5]	2 tubos	dB(A)	53/59/62	52/64/71	52/64/71	52/64/71	64/67/72	64/67/72
	4 tubos	dB(A)	53/59/62	52/64/71	52/64/71	52/64/71	64/67/72	64/67/72
Presión sonora [6]	2 tubos	dB(A)	33/39/42	31/45/51	31/45/51	31/45/51	44/48/52	44/48/52
	4 tubos	dB(A)	33/39/42	31/45/51	31/45/51	31/45/51	44/48/52	44/48/52
NR [6]	2 tubos		27/34/37	27/40/47	27/40/47	27/40/47	40/44/48	40/44/48
	4 tubos		27/34/37	27/40/47	27/40/47	27/40/47	40/44/48	40/44/48
Ventilación								
Número de ventiladores			1	1	1	1	1	1
Filtro			G3	G3	G3	G3	G3	G3
Caudal de aire [5]	2 tubos	m³/h	703/977/1125	960/2112/2830	960/2112/2830	960/2112/2830	2040/2413/3436	2040/2413/3736
	4 tubos	m³/h	586/824/974	960/2112/2830	960/2112/2830	960/2112/2830	2040/2413/3436	2040/2413/3736
Presión estática externa	2 tubos	Pa	30/50/70	15/50/90	15/50/90	15/50/90	35/50/75	35/50/75
	4 tubos	Pa	25/50/70	15/50/90	15/50/90	15/50/90	35/50/75	35/50/75
Datos eléctricos								
Suministro eléctrico	Tensión	V	230	230	230	230	230	230
	Fase		Monofásica	Monofásica	Monofásica	Monofásica	Monofásica	Monofásica
	Frecuencia	Hz	50/60	50/60	50/60	50/60	50/60	50/60
Consumo		W	132/182/222	180/421/675	180/421/675	180/421/675	420/530/673	420/530/673
Resistencia de apoyo		W	2000	3000	3000	3000	3000	3000
Conexiones de agua								
Tipo de conexión			Rosca hembra tipo gas	Rosca macho de gas	Rosca macho de gas	Rosca macho de gas	Rosca macho de gas	Rosca macho de gas
2 tubos		Pulg.	½	1	1 ¼	1 ¼	1 ¼	1 ¼
4 tubos	Refrigeración	Pulg.	½	1	1	1	1 ¼	1 ¼
	Calefacción	Pulg.	½	¾	¾	¾	¾	¾
Dimensiones y peso								
Dimensiones	Al x An x Pr	mm	250 x 1200 x 698	375 x 1380 x 798	375 x 1380 x 798	375 x 1380 x 798	450 x 1500 x 798	450 x 1500 x 798
Peso		kg	42	63	65	67	76	80

Clase de eficiencia energética [7]

Flex Air Fan Coil – Conducto de alta presión con ventilador AC								
2 tubos	**FCEER**	**A a E**	**D**	**D**	**D**	**D**	**D**	**D**
	FCCOP	**A a E**	**C**	**C**	**C**	**C**	**D**	**D**
4 tubos	**FCEER**	**A a E**	**D**	**D**	**D**	**D**	**D**	**D**
	FCCOP	**A a E**	**C**	**C**	**C**	**C**	**D**	**D**

1) Velocidades estándar de fábrica del ventilador. 2) Según la norma Eurovent. Aire: 27 °C TS/19 °C TH; agua refrigerada: 7 °C/12 °C. 3) Según la norma Eurovent. Aire: 20 °C; agua caliente: 45 °C/40 °C. 4) Según la norma Eurovent. Aire: 20 °C; agua caliente: 65 °C/55 °C. 5) Según la norma Eurovent 6/10 (método de prueba de caudal de aire) y 8/12 (método de prueba acústica). 6) Datos informativos considerando una hipotética atenuación sonora de la habitación e instalación de 21 dB(A) 7) Según la norma Eurovent. * Datos con configuración en I con retorno y descarga rectangulares.

ErP | SUPERSILENCIOSO | PS COMMERCIAL SMART EDGE

Conforme a la norma ErP: se ajusta al REGLAMENTO (UE) n.º 2016/2281 DE LA COMISIÓN.

EUROVENT CERTIFIED PERFORMANCE www.eurovent-certification.com

Flex Air Fan Coil – Conducto de alta presión con ventilador EC

Unidades Fan Coil de conducto de alta presión estática con refrigeración y calefacción.
Potencia frigorífica: 3,2 a 21,9 kW.
Potencia calorífica: 2,5 a 24,1 kW.



Visión global de la gama

- Versiones: 2 tubos, 2 tubos + resistencia de apoyo y 4 tubos
- 6 tamaños
- Ventilador EC de bajo consumo energético: 100 % controlable mediante una señal de 0-10 V o 3 velocidades de funcionamiento
- Caudal de 320 a 3568 m³/h
- Alta presión estática disponible de hasta 220 Pa
- Conexiones de agua/eléctricas a izquierda o derecha

Ventajas

- Excelente rendimiento: FCEER y FCCOP hasta «A»
- Niveles acústicos muy bajos a baja velocidad (aislamiento de doble capa disponible opcionalmente)
- Selección del lado de mantenimiento hidráulico y eléctrico
- Fácil de instalar y mantener
- 100 % probado en fábrica



Controlador opcional. Mando a distancia WRC.



Controlador opcional. SRC (minicontrolador BMS).



Controlador opcional. Controlador electrónico TControl POD glass.



Controlador opcional. Controlador electrónico TControl EASY 3S.



Controlador opcional. Mando de pared con control táctil.
PAW-FC-907EC



Controlador opcional. Mando de pared.
PAW-FC-903EC

CONSULTAR LA PÁGINA 586 PARA OBTENER MÁS DETALLES SOBRE LOS CONTROLADORES DE FAN COIL

Accesorios y opciones
2W o 3W - Válvulas de 2 o 3 vías
Bandeja de drenaje auxiliar
CB - Disyuntores
PUMP - Bomba de drenaje
ERP - Aislamiento acústico de doble capa - M0
ECO - Tarjeta Ecospeed 3 (con bloque de terminales)
EH - Resistencias de calentamiento (de 1000 W a 3000 W)
RANØ100 o 125 - Entrada de aire fresco
FH - Soporte para fusibles
Filtro G3/G4
Cámaras de mezcla de entrada y salida para conductos circulares (solo 07)
C/O - Sensor electromecánico para cambio automático
Otras configuraciones de velocidad (velocidades estándar de fábrica en la tabla de datos técnicos)

Límites operativos

Temperatura de entrada del agua (sin glicol).

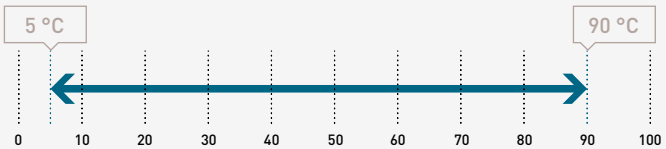

Temperatura del aire interior.

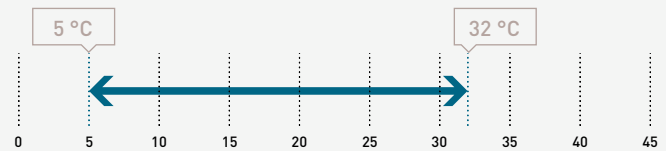

Accesorios suministrados sueltos
Kit de suspensión
KIT Plogic: Kit de panel de control Plogic
KIT BRC: Kit de control remoto básico (solo con panel de control Plogic)
KIT MB2: Kit de tarjeta Modbus para Plogic
SRC (control remoto inteligente): Sistema de gestión de edificios mini (solo con Modbus RTU)
TCEASY 2P/4P: Kit del controlador, interfaz de usuario integrada, 2 tuberías, 4 tuberías, velocidad del ventilador de AC
TCEASY 2P+C/O: Kit del controlador, interfaz de usuario integrada, 2 tuberías + cambio, velocidad del ventilador de AC
TCPOD WHITE (BLACK) 2P/4P – Kit del controlador, Modbus, HMI integrada, 2 tuberías, 4 tuberías, velocidad del ventilador EC, blanco (negro)
TCPOD WHITE (BLACK) 2P+EH – Kit del controlador, Modbus, HMI integrada, 2 tuberías + resistencia eléctrica, velocidad del ventilador EC, blanco (negro)
PAW-FC-907EC - Control remoto por cable con control táctil
PAW-FC-903EC - Control remoto por cable

AC SELECT.

Herramienta de selección inteligente e intuitiva.

Configuración de la solución de aire acondicionado en las condiciones requeridas: https://acselect.panasonic.eu/



Características técnicas

Flex Air Fan Coil – Conducto de alta presión con ventilador EC			P-FH7	P-FH15	P-FH18	P-FH21	P-FH24	P-FH27
Velocidad de ventilador [1]			**Mín. / Med. / Máx.**	**Mín. / Med. / Máx.**	**Mín. / Med. / Máx.**	**Mín. / Med. / Máx.**	**Mín. / Med. / Máx.**	**Mín. / Med. / Máx.**
2 tubos								
Potencia frigorífica total [2]		kW	3,26/4,90/5,88	7,93/10,1/11,1	8,98/11,7/12,8	9,79/12,7/13,9	10,6/16,1/17,6	11,7/18,1/19,9
Potencia sensible [2]		kW	2,05/3,59/4,56	6,08/8,05/8,9	6,71/9,02/10	7,14/9,55/10,60	7,84/12,4/13,7	8,43/13,6/15,1
Caudal de agua [2]		l/h	562/844/1013	1369/1744/1917	1551/2020/2210	1690/2193/2400	1826/2780/3039	2022/3125/3436
Caída de presión del agua [2]		kPa	15/33,5/48,1	13,2/19,8/23	9,1/14,2/16,7	10,2/15,4/17,9	8,04/18,4/21,4	7,58/19,1/22,5
Potencia calorífica [3]		kW	2,47/5,61/9,26	8,66/11,7/13	9,48/13,1/14,6	9,99/14,1/15,8	10,9/17,6/19,5	11,6/19,1/21,4
Caudal de agua [3]		l/h	425/966/1595	1495/2020/2245	1637/2262/2521	1725/2435/2728	1872/3039/3367	1993/3298/3695
Caída de presión del agua [3]		kPa	7,2/33,7/89,0	12,2/20,6/24,9	8,2/14,2/17,3	8,3/15/18,5	10,9/21,5/25,8	6,38/17,1/20,9
4 tubos								
Potencia frigorífica total [2]		kW	3,22/4,74/5,54	6,57/8,21/8,91	7,4/9,26/10	8,92/11,3/12,4	9,51/14/15,2	10,2/15,3/16,8
Potencia sensible [2]		kW	2,12/3,48/4,25	5,2/6,76/7,43	5,7/7,48/8,24	6,66/8,75/9,64	7,13/11/12,1	7,52/11,8/13,1
Caudal de agua [2]		l/h	555/817/954	1134/1418/1538	1278/1599/1727	1540/1951/2141	1642/2417/2624	1761/2642/2901
Caída de presión del agua [2]		kPa	20,6/41,4/55,3	6,6/10,2/12	8/11,2/12,7	11,2/16,7/19,4	9,4/18,7/21,9	6,6/13,9/16,4
Potencia calorífica [4]		kW	3,93/6,81/9,05	5,85/7,45/8,13	10/12,9/14,2	10/11,9/14,2	8/11,9/13	7,71/11,7/12,9
Caudal de agua [4]		l/h	338/586/779	505/643/702	863/1114/1226	863/1114/1226	691/1027/1122	666/1010/1114
Caída de presión del agua [4]		kPa	5,6/12,5/19,5	14,1/21,4/25	28,7/43,6/51	22,8/34,8/40,8	13,5/27,5/32,1	5,2/11,3/13,4
Niveles sonoros								
Retorno de la potencia sonora - radiada [5]	2 tubos	dB(A)	54/60/63	56/65/67	56/65/67	56/65/67	67/69/73	67/69/73
	4 tubos	dB(A)	54/60/63	56/65/67	56/65/67	56/65/67	58/69/73	58/69/73
Potencia sonora - descarga [5]	2 tubos	dB(A)	53/59/62	56/64/65	56/64/65	56/64/65	66/67/72	66/67/72
	4 tubos	dB(A)	53/59/62	56/64/65	56/64/65	56/64/65	58/67/72	58/67/72
Presión sonora [6]	2 tubos	dB(A)	33/39/42	35/44/46	35/44/46	35/44/46	37/48/52	37/48/52
	4 tubos	dB(A)	33/39/42	35/44/46	35/44/46	35/44/46	37/48/52	37/48/52
NR [6]	2 tubos		27/34/37	31/40/42	31/40/42	31/40/42	33/44/48	33/44/48
	4 tubos		27/34/37	31/40/42	31/40/42	31/40/42	33/44/48	33/44/48
Ventilación								
Número de ventiladores			1	1	1	1	1	1
Filtro			G3	G3	G3	G3	G3	G3
Caudal de aire [5]	2 tubos	m³/h	347/849/1293	1360/2044/2335	1360/2044/2335	1360/2044/2335	1519/2700/3098	1519/2700/3098
	4 tubos	m³/h	320/803/1229	1360/2044/2335	1360/2044/2335	1360/2044/2335	1519/2700/3098	1519/2700/3098
Presión estática externa	2 tubos	Pa	8/50/116	22/50/65	22/50/65	22/50/65	16/50/66	16/50/66
	4 tubos	Pa	8/50/117	22/50/65	22/50/65	22/50/65	16/50/66	16/50/66
Datos eléctricos								
Suministro eléctrico	Tensión	V	230	230	230	230	230	230
	Fase		Monofásica	Monofásica	Monofásica	Monofásica	Monofásica	Monofásica
	Frecuencia	Hz	50/60	50/60	50/60	50/60	50/60	50/60
Consumo	2 tubos	W	10/62/197	61/172/246	61/172/246	61/172/246	57/237/364	57/237/364
	4 tubos	W	10/60/189	61/172/246	61/172/246	61/172/246	57/237/364	57/237/364
Resistencia de apoyo		W	2000	3000	3000	3000	3000	3000
Conexiones de agua								
Tipo de conexión			Rosca hembra tipo gas	Rosca macho de gas	Rosca macho de gas	Rosca macho de gas	Rosca macho de gas	Rosca macho de gas
2 tubos		Pulg.	½	1	1 ¼	1 ¼	1 ¼	1 ¼
4 tubos	Refrigeración	Pulg.	½	1	1	1	1 ¼	1 ¼
	Calefacción	Pulg.	½	¾	¾	¾	¾	¾
Dimensiones y peso								
Dimensiones	Al x An x Pr	mm	250 x 1200 x 698	375 x 1380 x 798	375 x 1380 x 798	375 x 1380 x 798	450 x 1500 x 798	450 x 1500 x 798
Peso		kg	42	63	65	67	76	80

Clase de eficiencia energética [7]

conducto de alta presión con ventilador EC								
2 tubos	**FCEER**	**A a E**	**—**	**A**	**A**	**A**	**B**	**A**
	FCCOP	**A a E**	**—**	**A**	**A**	**A**	**A**	**A**
4 tubos	**FCEER**	**A a E**	**—**	**B**	**B**	**A**	**A**	**A**
	FCCOP	**A a E**	**—**	**B**	**A**	**A**	**B**	**B**

1) Velocidades estándar de fábrica del ventilador (voltage). 2) Según la norma Eurovent. Aire: 27 °C TS/19 °C TH; agua refrigerada: 7 °C/12 °C. 3) Según la norma Eurovent. Aire: 20 °C; agua caliente: 45 °C/40 °C. 4) Según la norma Eurovent. Aire: 20 °C; agua caliente: 65 °C/55 °C. 5) Según la norma Eurovent 6/10 (método de prueba de caudal de aire) y 8/12 (método de prueba acústica). 6) Datos informativos considerando una hipotética atenuación acústica de la habitación e instalación de 9 dB(A). 7) Según la norma Eurovent. * Datos con configuración en I con retorno y descarga rectangulares.

ErP | MOTOR DC; VENTILACIÓN ECOLÓGICA | SUPERSILENCIOSO | MUY ALTO RENDIMIENTO | COMMERCIAL SMART EDGE

Conforme a la norma ErP: se ajusta al REGLAMENTO (UE) n.º 2016/2281 DE LA COMISIÓN.

EUROVENT CERTIFIED PERFORMANCE www.eurovent-certification.com

Controles para Flex Air Fan Coils

Panasonic cuenta con una extensa oferta tecnológica de controladores y sistemas de control aptos para instalarse en una amplia variedad de lugares, como oficinas, hoteles y aplicaciones residenciales. Estos controladores son compatibles con ventiladores AC y EC y permiten a los usuarios disfrutar de un mayor nivel de rendimiento y eficiencia, lo que también resulta en ahorro energético. La mayoría de los controladores tienen una interfaz de usuario intuitiva para poder configurar fácilmente los ajustes deseados.



1 Controladores individuales

Gracias a estos controladores, es posible controlar una unidad Fan Coil individualmente. Todos nuestros controladores se incluyen en esta categoría. Dependiendo del modelo, pueden presentar distintas características: posibilidad de definir la temperatura deseada, compatibilidad con ventiladores AC y EC, pantalla LCD, montaje en la pared o en la unidad.

2 Controladores grupales

Estos controladores permiten controlar más de una unidad Fan Coil por controlador, manteniendo los mismos ajustes de temperatura y ventilador (es posible una ligera variación de temperatura dentro de la misma zona). Plogic es el controlador grupal de Panasonic que permite controlar varias unidades con un solo control.

3 Controlador centralizado y grupal

Gracias a su avanzada tecnología, es posible controlar distintas zonas climáticas con distintos ajustes y condiciones ambientales. La combinación de Plogic + BMS y SRC es el ejemplo perfecto de este tipo de control.

Plogic (controlador de zona) con control remoto.

1| Plogic. Distintas posibilidades de control individual.



2| Plogic. Control conjunto (sin BMS).

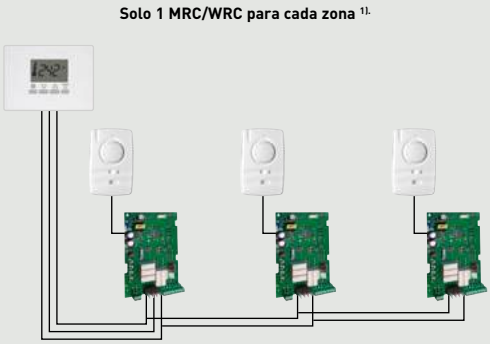

1) Hasta 15 unidades Fan Coil/Plogic. Las unidades Fan Coil pueden ser de distinto tipo, con motor AC o EC en el ventilador.

3| Control conjunto y centralizado con BMS y SRC.

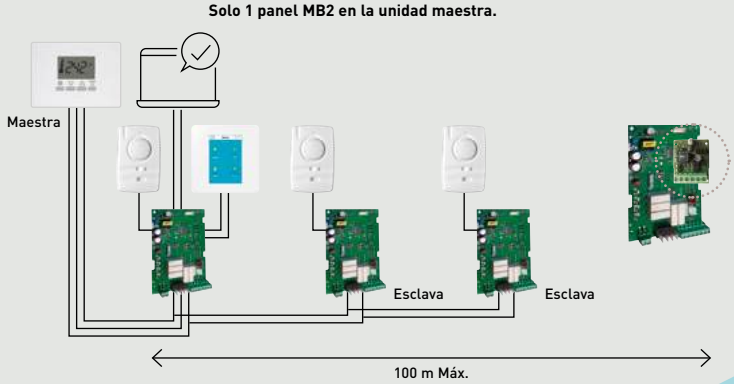

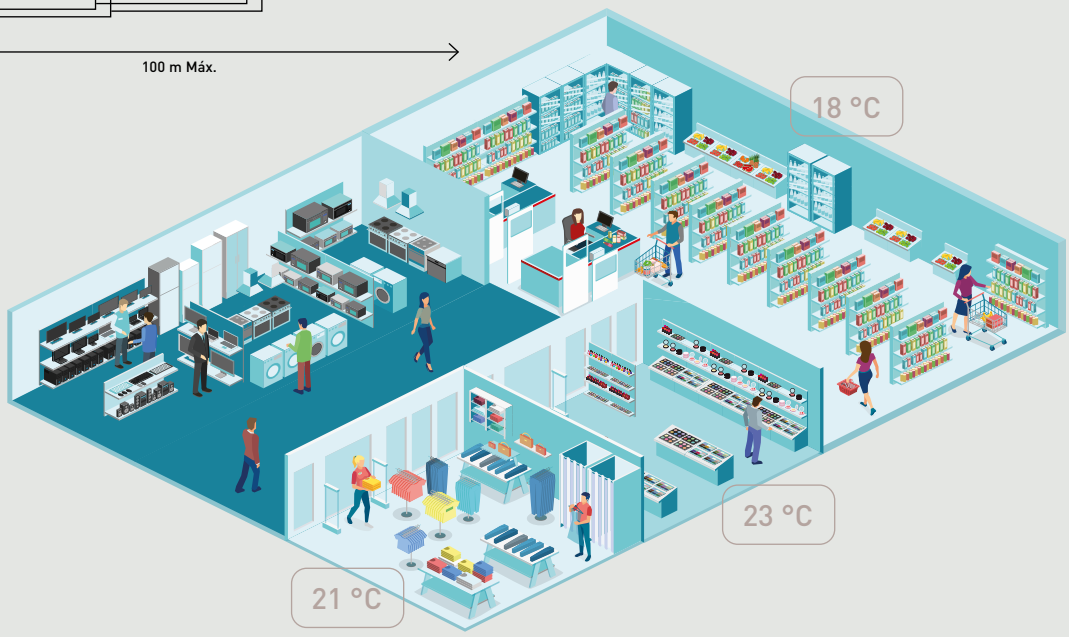

Sistemas de control Flex Air

Controles de los Flex Air Smart Fan Coils

	Controladores individuales				Controladores centralizados		
							
	CZ-RTC6WBLW2 / CZ-RTC6BLW2	CZ-RTC5B	CZ-RWS3**	PAW-FC-903EC PAW-FC-907EC	CZ-ANC3	CZ-64ESMC3	CZ-256ESMC3
Compatibilidad con 2/4 tubos	✔	✔	✔	✔	✔	✔	✔
Conexión BMS	✗	✗	✗	Modbus	✗	✗	✗
Compatibilidad con SRC (minicontrolador BMS)	✗	✗	✗	✔	✗	✗	✗
Ajuste del modo de funcionamiento	Manual / Auto	Manual / Auto	Manual / Auto	Manual	Solo encendido/ apagado	✔	✔
Control del ventilador	✔	✔	✔	0-10 V	✗	✔	✔
Selección de la velocidad del ventilador	Manual / Auto	Manual / Auto	Manual / Auto	Manual / Auto	✗	Manual / Auto	Manual / Auto
Funcionamiento del ventilador	Cíclico [1]	Cíclico [1]	Cíclico [1]	Continuo [2] o cíclico [1]	✗	Cíclico [1]	Cíclico [1]
Control motorizado del deflector	✔	✔	✔	✗	✗	✔	✔
Temporizador semanal	✔ Con app	✔	✔ Con app + adaptador Wi-Fi	✗	✗	✔	✔
Agrupación	Hasta 8 unidades	Hasta 8 unidades	Hasta 8 unidades	✗	✗	Hasta 64 unidades	Hasta 256 unidades
Función nanoe™ X	✔	✔	✔	✗	✗	✗	✗
Función Econavi	✔	✔	✔	✗	✗	✔	✔
Aplicación Panasonic Comfort Cloud	✔	✗	✔ Con app + adaptador Wi-Fi	✗	✗	✗	✗
Tipo de montaje	Pared	Pared	Infrarrojos	Pared	Pared	Pared	Pared
Compatibilidad con fan coils	FK1 y FF1	FK1	FK1 y FF1	FK1 y FF1	FK1	FK1	FK1

1) Cíclico: el ventilador se para al alcanzar el punto de consigna. 2) Continuo: el ventilador sigue funcionando tras alcanzar el punto de consigna. * La potencia máxima de las resistencias eléctricas puede variar en función del controlador sin un relé. ** La función Econavi solo está disponible si se instala el accesorio opcional CZ-CENSC1.

Commercial Smart Edge.

Gestión de toda la cartera de HVAC de Panasonic desde una sola plataforma, in situ o de forma remota, las 24 horas del día.

Código del modelo	Puntos de control	Conexiones de unidades interiores [1]
PAW-CSE-1B	100	4
PAW-CSE-2B	200	10
PAW-CSE-5B	500	25
PAW-CSE-10	1000	50
PAW-CSE-20	2000	100

1) El número final de unidades interiores conectadas puede variar en función de la gama. * Para obtener información detallada, contacta con un distribuidor autorizado de Panasonic.



COMPATIBLE CON TODA LA GAMA HVAC

PUESTA EN MARCHA MÁS SENCILLA

GESTIÓN OPTIMIZADA DE LA INSTALACIÓN

ANALÍTICA AVANZADA

P-SMART EDGE

P-Smart Edge*.
Una potente plataforma de control inteligente diseñada para instalaciones individuales, que ofrece una gestión perfecta de toda la gama HVAC de Panasonic.



P-Smart Nexus

P-Smart Nexus.
Control inteligente de múltiples ubicaciones en línea que permite una supervisión global remota de todos los lugares.



*Se requiere la caja controladora Edge (PAW-CSE**).

Controles de los Flex Air Fan Coils

		Controladores individuales						
								
		Plogic	Tcontrol Easy	T-CONTROL POD	PAW-FC-903EC PAW-FC-907EC	PAW-FC-903AC PAW-FC-907AC	PAW-FC-RC1	TRM-FA
Compatibilidad con 2/4 tubos	2 tubos (refrigeración y calefacción)	✔	✔	✔	✔	✔	✔	✔
	Bomba de calor 2 tubos	✔	✔	✔	✗	✗	✗	✔
	2 tubos (refrigeración + resistencia de calentamiento) (<2000 W)	✔	✗	✔	✗	✗	✗	✔
	2 tubos (bomba de calor + resistencia de calentamiento) (<2000 W)	✔	✗	✗	✗	✗	✗	✗
	4 tubos	✔	✔	✔	✔	✗	✔	✔
Conexión BMS		Modbus (con tarjeta MB2)	✗	Modbus	Modbus	✗	Modbus	✗
Compatibilidad con SRC (minicontrolador BMS)		✔	✗	✔	✔	✗	✔	✗
Cambio		Manual / Auto [1]	Manual / Auto [1]	Manual/ Automático [1]/ Centralizado	Manual	Manual	Manual / Auto	Manual
Funcionamiento del ventilador	EC	0-10 V	Tarjeta Ecospeed	0-10 V	0-10 V	✗	Tarjeta Ecospeed	Tarjeta Ecospeed
	AC	✔	✔	✔	✗	✔	✔	✔
Selección de la velocidad del ventilador		Manual / Auto	Manual / Auto	Manual / Auto	Manual / Auto	Manual / Auto	Manual / Auto	Manual
Funcionamiento del ventilador		Continuo [3] o cíclico [2]	Continuo [3] o cíclico [2]	Continuo [3] o cíclico [2]	Continuo [3] o cíclico [2]	Continuo [3] o cíclico [2]	✗	Cíclico [2]
Temporizador semanal		✗	✗	✔	✗	✗	✗	✗
Agrupación		Hasta 15 unidades	✗	✗	✗	✗	✗	✗
Compatibilidad de válvula	ON / OFF 230 V	✔	✔	✔	✔	✔	✔	✔
Tipo de montaje		Unidad	Pared	Pared	Pared	Pared	Pared	Pared
Compatibilidad con fan coils		FC, FQ, FW, FD y FH	FC, FQ, FW, FD y FH	FC, FQ, FW, FD y FH	FC, FQ, FD y FH	FC, FQ, FW y FH	FC, FQ, FW y FH	FC, FQ, FW, FD y FH

1) Cambio automático con sensor de tubería de agua. 2) Cíclico: el ventilador se para al alcanzar el punto de consigna. 3) Continuo: el ventilador sigue funcionando tras alcanzar el punto de consigna.
* La potencia máxima de las resistencias eléctricas puede variar en función del controlador sin un relé.

Controles remotos.

Plogic. Montaje en la pared (superficial) o en la unidad.



WRC / MRC [1]



BRC



IRC [1]

1) Sensor de temperatura integrado.

SRC (minicontrolador BMS).



Controlador inteligente. Minisistema de gestión de edificios.

- Puede usarse como minicontrolador BMS o como control remoto
- Controla hasta 15 zonas y 31 unidades
- Comunicación a través del protocolo Modbus
- Función de programación del tiempo

Accesorios y control - Aquarea Air Smart Fan Coils

Accesorios para Aquarea Air Smart Fan Coil – Suelo

Accesorios de control



Mando de pared con Modbus para Aquarea Air Smart Fan Coils.

PCZ-EEB749



Mando de pared con Wi-Fi integrado para Aquarea Air Smart Fan Coils.

PCZ-EFB749



Mando de pared PCB para Aquarea Air Smart Fan Coil – Suelo.

PCZ-ESE845

Pantalla incorporada con Modbus para Aquarea Air Smart Fan Coil – Suelo.

PCZ-ECA844



Pantalla incorporada con Wi-Fi integrado para Aquarea Air Smart Fan Coil – Suelo.

PCZ-EWA844

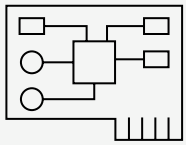

PCB para control analógico (0-10 V) para Aquarea Air Smart Fan Coil – Suelo.

PCZ-B10842

Accesorios hidráulicos

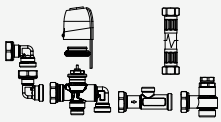

Válvula de 3 vías con motor para Aquarea Air Smart Fan Coil – Suelo.

PCZ-V30720

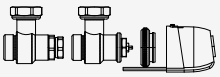

Válvula de 2 vías con motor para Aquarea Air Smart Fan Coil – Suelo, de pared 40 y conducto.

PCZ-V20139

Accesorios de instalación

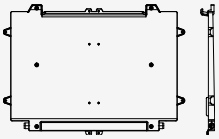

Bandeja de goteo de condensado para instalación horizontal. Para P-FAL10.

PCZ-GB0520

Bandeja de goteo de condensado para instalación horizontal. Para P-FAL20.

PCZ-GB0521

Bandeja de goteo de condensado para instalación horizontal. Para P-FAL30.

PCZ-GB0522

Bandeja de goteo de condensado para instalación horizontal. Para P-FAL35.

PCZ-GB0523

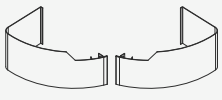

Kit de dos patas para proteger las tuberías de agua para Aquarea Air Smart Fan Coil – Suelo.

PCZ-LC0158

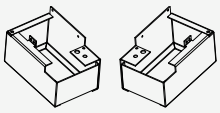

Kit de dos patas para anclar la unidad al suelo para Aquarea Air Smart Fan Coil – Suelo.

PCZ-LC0606

Bandeja de goteo de condensado para instalación horizontal. Para P-FAL40.

PCZ-GB0524

Accesorios para Aquarea Air Smart Fan Coil – Pared

Accesorios de control



Mando de pared con Modbus para Aquarea Air Smart Fan Coils.

PCZ-EEB749



Mando de pared con Wi-Fi integrado para Aquarea Air Smart Fan Coils.

PCZ-EFB749

Accesorios hidráulicos

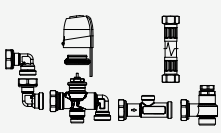

Válvula de 3 vías con motor para Aquarea Air Smart Fan Coil de pared 10, 15 y 20.

PCZ-V30688

Válvula de 3 vías con motor para Aquarea Air Smart Fan Coil de pared 40.

PCZ-V30718

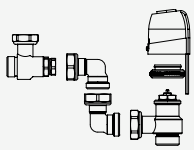

Válvula de 2 vías con motor para Aquarea Air Smart Fan Coil de pared 10, 15 y 20.

PCZ-V20687

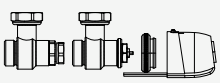

Válvula de 2 vías con motor para Aquarea Air Smart Fan Coil de suelo, de pared 40 y conducto.

PCZ-V20139

Accesorios para Aquarea Air Smart Fan Coil – Conductos de baja silueta

Accesorios de control



Mando de pared con Modbus para Aquarea Air Smart Fan Coils.

PCZ-EEB749



Mando de pared con Wi-Fi integrado para Aquarea Air Smart Fan Coils.

PCZ-EFB749

Accesorios hidráulicos

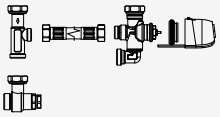

Válvula de 3 vías con motor para Aquarea Air Smart Fan Coil con conductos.

PCZ-V30361

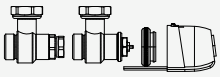

Válvula de 2 vías con motor para Aquarea Air Smart Fan Coil de suelo, de pared 40 y conducto.

PCZ-V20139

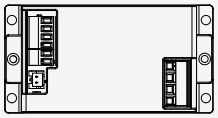

PCB para el control de la válvula de calefacción por suelo radiante. Requiere PCZ-EEB749 o PCZ-EFB749.

PCZ-EG1028

Kit de cambio de filtro



Para P-FSN20 y P-FTN15.

PCZ-AHRD0491

Para P-FSN25, P-FTN20, P-FSQ30 y P-FTQ30.

PCZ-AHRD0492

Para P-FSN35, P-FTN25, P-FSQ45 y P-FTQ45.

PCZ-AHRD0493

Para P-FSN45, P-FTN35, P-FSQ60 y P-FTQ60.

PCZ-AHRD0494

Para P-FSN55, P-FTN45, P-FSQ75 y P-FTQ65.

PCZ-AHRD0495

Plénum de impulsión



Con 2 entradas circulares DN 160 mm. Para P-FTN15.

PCZ-AHRD0561

Con 3 entradas circulares DN 160 mm. Para P-FTN20.

PCZ-AHRD0562

Con 4 entradas circulares DN 160 mm. Para P-FTN25.

PCZ-AHRD0563

Con 6 entradas circulares DN 160 mm. Para P-FTN35.

PCZ-AHRD0564

Con 7 entradas circulares DN 160 mm. Para P-FTN45.

PCZ-AHRD0565

Plénum de retorno



Con 2 entradas circulares DN 160 mm. Para P-FTN15.

PCZ-AHRD0566

Con 3 entradas circulares DN 160 mm. Para P-FTN20.

PCZ-AHRD0567

Con 4 entradas circulares DN 160 mm. Para P-FTN25.

PCZ-AHRD0568

Con 6 entradas circulares DN 160 mm. Para P-FTN35.

PCZ-AHRD0569

Con 7 entradas circulares DN 160 mm. Para P-FTN45.

PCZ-AHRD0570

Plénum de impulsión de 90°



Para P-FTN15.

PCZ-AHRD0576

Para P-FTN20 y P-FTQ30.

PCZ-AHRD0577

Para P-FTN25 y P-FTQ45.

PCZ-AHRD0578

Para P-FTN35 y P-FTQ60.

PCZ-AHRD0579

Para P-FTN45 y P-FTQ65.

PCZ-AHRD0580

Kit telescópico para aspiración trasera o directamente acoplada. 153 mm - 270 mm



Para P-FTN15.

PCZ-AHRD0581

Para P-FTN20.

PCZ-AHRD0582

Para P-FTN25.

PCZ-AHRD0583

Para P-FTN35.

PCZ-AHRD0584

Para P-FTN45.

PCZ-AHRD0585

Rejilla para kit telescópico



Para P-FTN15.

PCZ-AHRD0586

Para P-FTN20.

PCZ-AHRD0587

Para P-FTN25.

PCZ-AHRD0588

Para P-FTN35.

PCZ-AHRD0589

Para P-FTN45.

PCZ-AHRD0590

Kit de plénum para conexión de aire exterior con compuerta para recirculación en la habitación	Kit de plénum con placa de conductos para conexión de aire exterior con compuerta	Plénum de 90° para kit de aire exterior con compuerta	Kit telescópico. Para plénum de kit de aire exterior con compuerta	Rejilla para kit telescópico. Para plénum de kit de aire exterior con compuerta
				
Para P-FTN15. ———— PCZ-AHRD0571	**Para P-FTN15.** ———— PCZ-AHRD0611	**Para P-FTN15.** ———— PCZ-AHRD0616	**Para P-FTN15.** ———— PCZ-AHRD0621	**Para P-FTN15.** ———— PCZ-AHRD0626
Para P-FTN20 y P-FTQ30. ———— PCZ-AHRD0572	**Para P-FTN20 y P-FTQ30.** ———— PCZ-AHRD0612	**Para P-FTN20 y P-FTQ30.** ———— PCZ-AHRD0617	**Para P-FTN20 y P-FTQ30.** ———— PCZ-AHRD0622	**Para P-FTN20 y P-FTQ30.** ———— PCZ-AHRD0627
Para P-FTN25 y P-FTQ45. ———— PCZ-AHRD0573	**Para P-FTN25 y P-FTQ45.** ———— PCZ-AHRD0613	**Para P-FTN25 y P-FTQ45.** ———— PCZ-AHRD0618	**Para P-FTN25 y P-FTQ45.** ———— PCZ-AHRD0623	**Para P-FTN25 y P-FTQ45.** ———— PCZ-AHRD0628
Para P-FTN35 y P-FTQ60. ———— PCZ-AHRD0574	**Para P-FTN35 y P-FTQ60.** ———— PCZ-AHRD0614	**Para P-FTN35 y P-FTQ60.** ———— PCZ-AHRD0619	**Para P-FTN35 y P-FTQ60.** ———— PCZ-AHRD0624	**Para P-FTN35 y P-FTQ60.** ———— PCZ-AHRD0629
Para P-FTN45 y P-FTQ65. ———— PCZ-AHRD0575	**Para P-FTN45 y P-FTQ65.** ———— PCZ-AHRD0615	**Para P-FTN45 y P-FTQ65.** ———— PCZ-AHRD0620	**Para P-FTN45 y P-FTQ65.** ———— PCZ-AHRD0625	**Para P-FTN45 y P-FTQ65.** ———— PCZ-AHRD0630

Accesorios para Aquarea Air Smart Fan Coil – Conductos

Accesorios de control		Accesorios hidráulicos		
		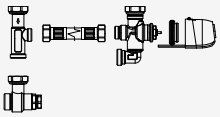	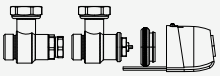	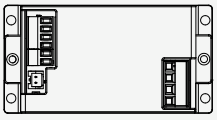
Mando de pared con Modbus para Aquarea Air Smart Fan Coils. ———— PCZ-EEB749	**Mando de pared con Wi-Fi integrado para Aquarea Air Smart Fan Coils.** ———— PCZ-EFB749	**Válvula de 3 vías con motor para Aquarea Air Smart Fan Coil con conductos.** ———— PCZ-V30361	**Válvula de 2 vías con motor para Aquarea Air Smart Fan Coil de suelo, de pared 40 y conducto.** ———— PCZ-V20139	**PCB para el control de la válvula de calefacción por suelo radiante. Requiere PCZ-EEB749 o PCZ-EFB749.** ———— PCZ-EG1028

Kit de cambio de filtro de recirculación	Plénum de impulsión	Plénum de retorno	Plénum de impulsión de 90°	Kit telescópico para aspiración trasera o directamente acoplada. 153 mm - 270 mm	Rejilla para kit telescópico para admisión trasera
					
Para P-FSN20 y P-FTN15.	**Con 2 entradas circulares DN 160 mm. Para P-FSN20.**	**Con 2 entradas circulares DN 160 mm. Para P-FSN20.**	**Para P-FSN20.**	**Para P-FSN20.**	**Para P-FSN20.**
PCZ-AHRD0491	PCZ-AHRD0431	PCZ-AHRD0461	PCZ-AHRD0521	PCZ-AHRD0531	PCZ-AHRD0541
Para P-FSN25, P-FTN20, P-FSQ30 y P-FTQ30.	**Con 3 entradas circulares DN 160 mm. Para P-FSN25.**	**Con 3 entradas circulares DN 160 mm. Para P-FSN25.**	**Para P-FSN25 y P-FSQ30.**	**Para P-FSN25.**	**Para P-FSN25.**
PCZ-AHRD0492	PCZ-AHRD0432	PCZ-AHRD0462	PCZ-AHRD0522	PCZ-AHRD0532	PCZ-AHRD0542
Para P-FSN35, P-FTN25, P-FSQ45 y P-FTQ45.	**Con 4 entradas circulares DN 160 mm. Para P-FSN35.**	**Con 4 entradas circulares DN 160 mm. Para P-FSN35.**	**Para P-FSN35 y P-FSQ45.**	**Para P-FSN35.**	**Para P-FSN35.**
PCZ-AHRD0493	PCZ-AHRD0433	PCZ-AHRD0463	PCZ-AHRD0523	PCZ-AHRD0533	PCZ-AHRD0543
Para P-FSN45, P-FTN35, P-FSQ60 y P-FTQ60.	**Con 6 entradas circulares DN 160 mm. Para P-FSN45.**	**Con 6 entradas circulares DN 160 mm. Para P-FSN45.**	**Para P-FSN45 y P-FSQ60.**	**Para P-FSN45.**	**Para P-FSN45.**
PCZ-AHRD0494	PCZ-AHRD0434	PCZ-AHRD0464	PCZ-AHRD0524	PCZ-AHRD0534	PCZ-AHRD0544
Para P-FSN55, P-FTN45, P-FSQ75 y P-FTQ65.	**Con 7 entradas circulares DN 160 mm. Para P-FSN55.**	**Con 7 entradas circulares DN 160 mm. Para P-FSN55.**	**Para P-FSN55 y P-FSQ75.**	**Para P-FSN55.**	**Para P-FSN55.**
PCZ-AHRD0495	PCZ-AHRD0435	PCZ-AHRD0465	PCZ-AHRD0525	PCZ-AHRD0535	PCZ-AHRD0545

Kit de plénum para conexión de aire exterior con compuerta para recirculación en la habitación	Kit de plénum con placa de conductos para conexión de aire exterior con compuerta	Plénum de 90° para kit de aire exterior con compuerta	Kit telescópico. Para plénum de kit de aire exterior con compuerta	Rejilla para kit telescópico. Para plénum de kit de aire exterior con compuerta
				
Para P-FSN20.	**Para P-FSN20.**	**Para P-FSN20.**	**Para P-FSN20.**	**Para P-FSN20.**
PCZ-AHRD0639	PCZ-AHRD0651	PCZ-AHRD0656	PCZ-AHRD0661	PCZ-AHRD0666
Para P-FSN25 y P-FSQ30.	**Para P-FSN25 y P-FSQ30.**	**Para P-FSN25 y P-FSQ30.**	**Para P-FSN25 y P-FSQ30.**	**Para P-FSN25 y P-FSQ30.**
PCZ-AHRD0640	PCZ-AHRD0652	PCZ-AHRD0657	PCZ-AHRD0662	PCZ-AHRD0667
Para P-FSN35 y P-FSQ45.	**Para P-FSN35 y P-FSQ45.**	**Para P-FSN35 y P-FSQ45.**	**Para P-FSN35 y P-FSQ45.**	**Para P-FSN35 y P-FSQ45.**
PCZ-AHRD0641	PCZ-AHRD0653	PCZ-AHRD0658	PCZ-AHRD0663	PCZ-AHRD0668
Para P-FSN45 y P-FSQ60.	**Para P-FSN45 y P-FSQ60.**	**Para P-FSN45 y P-FSQ60.**	**Para P-FSN45 y P-FSQ60.**	**Para P-FSN45 y P-FSQ60.**
PCZ-AHRD0642	PCZ-AHRD0654	PCZ-AHRD0659	PCZ-AHRD0664	PCZ-AHRD0669
Para P-FSN55 y P-FSQ75.	**Para P-FSN55 y P-FSQ75.**	**Para P-FSN55 y P-FSQ75.**	**Para P-FSN55 y P-FSQ75.**	**Para P-FSN55 y P-FSQ75.**
PCZ-AHRD0643	PCZ-AHRD0655	PCZ-AHRD0660	PCZ-AHRD0665	PCZ-AHRD0670

Accesorios para Aquarea Air Smart Fan Coil – Conductos de baja silueta multizona

Accesorios de control



Mando de pared con Modbus para Aquarea Air Smart Fan Coils.

————
PCZ-EEB749



Mando de pared con Wi-Fi integrado para Aquarea Air Smart Fan Coils.

————
PCZ-EFB749

Accesorios hidráulicos

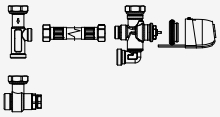

Válvula de 3 vías con motor para Aquarea Air Smart Fan Coil con conductos.

————
PCZ-V30361

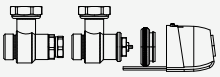

Válvula de 2 vías con motor para Aquarea Air Smart Fan Coil de suelo, de pared 40 y conducto.

————
PCZ-V20139

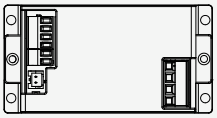

PCB para el control de la válvula de calefacción por suelo radiante. Requiere PCZ-EEB749 o PCZ-EFB749.

————
PCZ-EG1028

Kit de cambio de filtro de recirculación



Para P-FSN25, P-FTN20, P-FSQ30 y P-FTQ30.

————
PCZ-AHRD0492

Para P-FSN35, P-FTN25, P-FSQ45 y P-FTQ45.

————
PCZ-AHRD0493

Para P-FSN45, P-FTN35, P-FSQ60 y P-FTQ60.

————
PCZ-AHRD0494

Para P-FSN55, P-FTN45, P-FSQ75 y P-FTQ65.

————
PCZ-AHRD0495

Plénum de retorno



Con 2 entradas circulares DN 160 mm. Para P-FTQ30.

————
PCZ-AHRD0682

Con 3 entradas circulares DN 160 mm. Para P-FTQ45.

————
PCZ-AHRD0683

Con 4 entradas circulares DN 160 mm. Para P-FTQ60.

————
PCZ-AHRD0684

Con 5 entradas circulares DN 160 mm. Para P-FTQ65.

————
PCZ-AHRD0685

Plénum de impulsión de 90°



Para P-FTN20 y P-FTQ30.

————
PCZ-AHRD0577

Para P-FTN25 y P-FTQ45.

————
PCZ-AHRD0578

Para P-FTN35 y P-FTQ60.

————
PCZ-AHRD0579

Para P-FTN45 y P-FTQ65.

————
PCZ-AHRD0580

Kit de plénum para conexión de aire exterior con compuerta para recirculación en la habitación



Para P-FTN20 y P-FTQ30.

————
PCZ-AHRD0572

Para P-FTN25 y P-FTQ45.

————
PCZ-AHRD0573

Para P-FTN35 y P-FTQ60.

————
PCZ-AHRD0574

Para P-FTN45 y P-FTQ65.

————
PCZ-AHRD0575

Kit de plénum con placa de conductos para conexión de aire exterior con compuerta



Para P-FTN20 y P-FTQ30.

————
PCZ-AHRD0612

Para P-FTN25 y P-FTQ45.

————
PCZ-AHRD0613

Para P-FTN35 y P-FTQ60.

————
PCZ-AHRD0614

Para P-FTN45 y P-FTQ65.

————
PCZ-AHRD0615

Plénum de 90° para kit de aire exterior con compuerta



Para P-FTN20 y P-FTQ30.

————
PCZ-AHRD0617

Para P-FTN25 y P-FTQ45.

————
PCZ-AHRD0618

Para P-FTN35 y P-FTQ60.

————
PCZ-AHRD0619

Para P-FTN45 y P-FTQ65.

————
PCZ-AHRD0620

Kit telescópico. Para plénum de kit de aire exterior con compuerta



Para P-FTN20 y P-FTQ30.

————
PCZ-AHRD0622

Para P-FTN25 y P-FTQ45.

————
PCZ-AHRD0623

Para P-FTN35 y P-FTQ60.

————
PCZ-AHRD0624

Para P-FTN45 y P-FTQ65.

————
PCZ-AHRD0625

Rejilla para kit telescópico. Para plénum de kit de aire exterior con compuerta



Para P-FTN20 y P-FTQ30.

————
PCZ-AHRD0627

Para P-FTN25 y P-FTQ45.

————
PCZ-AHRD0628

Para P-FTN35 y P-FTQ60.

————
PCZ-AHRD0629

Para P-FTN45 y P-FTQ65.

————
PCZ-AHRD0630

Compuerta antirretorno



Compuerta antirretorno. Para P-FTQ y P-FSQ.

————
PCZ-AHRD0519

Accesorios para Aquarea Air Smart Fan Coil – Conductos multizona

Accesorios de control



Mando de pared con Modbus para Aquarea Air Smart Fan Coils.

————
PCZ-EEB749



Mando de pared con Wi-Fi integrado para Aquarea Air Smart Fan Coils.

————
PCZ-EFB749

Accesorios hidráulicos

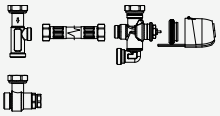

Válvula de 3 vías con motor para Aquarea Air Smart Fan Coil con conductos.

————
PCZ-V30361

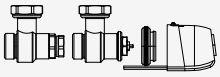

Válvula de 2 vías con motor para Aquarea Air Smart Fan Coil de suelo, de pared 40 y conducto.

————
PCZ-V20139

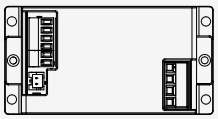

PCB para el control de la válvula de calefacción por suelo radiante. Requiere PCZ-EEB749 o PCZ-EFB749.

————
PCZ-EG1028

Kit de cambio de filtro de recirculación



Para P-FSN25, P-FTN20, P-FSQ30 y P-FTQ30.

————
PCZ-AHRD0492

Para P-FSN35, P-FTN25, P-FSQ45 y P-FTQ45.

————
PCZ-AHRD0493

Para P-FSN45, P-FTN35, P-FSQ60 y P-FTQ60.

————
PCZ-AHRD0494

Para P-FSN55, P-FTN45, P-FSQ75 y P-FTQ65.

————
PCZ-AHRD0495

Plénum de retorno con entradas circulares DN 160 mm



Con 2 entradas. Para P-FSQ30.

————
PCZ-AHRD0466

Con 3 entradas. Para P-FSQ45.

————
PCZ-AHRD0467

Con 4 entradas. Para P-FSQ60.

————
PCZ-AHRD0468

Con 5 entradas. Para P-FSQ75.

————
PCZ-AHRD0469

Plénum de impulsión de 90°



Para P-FSN25 y P-FSQ30.

————
PCZ-AHRD0522

Para P-FSN35 y P-FSQ45.

————
PCZ-AHRD0523

Para P-FSN45 y P-FSQ60.

————
PCZ-AHRD0524

Para P-FSN55 y P-FSQ75.

————
PCZ-AHRD0525

Kit de plénum para conexión de aire exterior con compuerta para recirculación en la habitación



Para P-FSN25 y P-FSQ30.

————
PCZ-AHRD0640

Para P-FSN35 y P-FSQ45.

————
PCZ-AHRD0641

Para P-FSN45 y P-FSQ60.

————
PCZ-AHRD0642

Para P-FSN55 y P-FSQ75.

————
PCZ-AHRD0643

Plénum de 90° para kit de aire exterior con compuerta



Para P-FSN25 y P-FSQ30.

————
PCZ-AHRD0657

Para P-FSN35 y P-FSQ45.

————
PCZ-AHRD0658

Para P-FSN45 y P-FSQ60.

————
PCZ-AHRD0659

Para P-FSN55 y P-FSQ75.

————
PCZ-AHRD0660

Kit telescópico. Para plénum de kit de aire exterior con compuerta



Para P-FSN25 y P-FSQ30.

————
PCZ-AHRD0662

Para P-FSN35 y P-FSQ45.

————
PCZ-AHRD0663

Para P-FSN45 y P-FSQ60.

————
PCZ-AHRD0664

Para P-FSN55 y P-FSQ75.

————
PCZ-AHRD0665

Rejilla para kit telescópico. Para plénum de kit de aire exterior con compuerta



Para P-FSN25 y P-FSQ30.

————
PCZ-AHRD0667

Para P-FSN35 y P-FSQ45.

————
PCZ-AHRD0668

Para P-FSN45 y P-FSQ60.

————
PCZ-AHRD0669

Para P-FSN55 y P-FSQ75.

————
PCZ-AHRD0670

Compuerta antirretorno



Compuerta antirretorno. Para P-FTQ y P-FSQ.

————
PCZ-AHRD0519

Control para Flex Air Smart Fan Coils

Flex Air Smart Fan Coil – Pared



Mando de pared CONEX (no inalámbrico), blanco.

———
CZ-RTC6W



Mando de pared CONEX con Bluetooth®, blanco.

———
CZ-RTC6WBL



Mando de pared CONEX con Wi-Fi y Bluetooth®, blanco.

———
CZ-RTC6WBLW2



Mando de pared CONEX (no inalámbrico), negro.

———
CZ-RTC6



Mando de pared CONEX con Bluetooth®, negro.

———
CZ-RTC6BL



Mando de pared CONEX con Wi-Fi y Bluetooth®, negro.

———
CZ-RTC6BLW2



Mando de pared de diseño con función Econavi.

———
CZ-RTC5B



Mando inalámbrico con infrarrojos.

———
CZ-RWS3



Sensor Econavi de ahorro de energía.

———
CZ-CENSC1



Mando de pared para Fan Coil de 2 y 4 tubos, Fan Coil EC (control + Modbus).

———
PAW-FC-903EC



Controlador del sistema para 64 unidades interiores con temporizador semanal.

———
CZ-64ESMC3



Controlador inteligente (pantalla táctil/ servidor web) para controlar hasta 256 unidades interiores con relación de distribución de carga (LDR) incluida.

———
CZ-256ESMC3



Controlador central para activación/ desactivación, hasta 16 grupos, 64 unidades interiores.

———
CZ-ANC3

Flex Air Smart Fan Coil – Conducto de presión estática media



Controlador inteligente. Minisistema de gestión de edificios.

———
SRC



Mando de pared CONEX (no inalámbrico), blanco.

———
CZ-RTC6W



Mando de pared CONEX con Bluetooth®, blanco.

———
CZ-RTC6WBL



Mando de pared CONEX con Wi-Fi y Bluetooth®, blanco.

———
CZ-RTC6WBLW2



Mando de pared CONEX (no inalámbrico), negro.

———
CZ-RTC6



Mando de pared CONEX con Bluetooth®, negro.

———
CZ-RTC6BL



Mando de pared CONEX con Wi-Fi y Bluetooth®, negro.

———
CZ-RTC6BLW2



Mando inalámbrico y receptor por infrarrojos para todas las unidades interiores.

———
CZ-RWS3 + CZ-RWRC3



Mando de pared y control táctil para 2 y 4 tubos, Fan Coil EC (control + Modbus).

———
PAW-FC-907EC



Mando de pared para Fan Coil de 2 y 4 tubos, Fan Coil EC (control + Modbus).

———
PAW-FC-903EC

Control para Flex Air Smart Fan Coils

Flex Air Fan Coils



Controlador electromecánico (se suministra suelto).

———

TRM-FA



Controlador electrónico.

———

Plogic



Mando de pared electrónico.

———

TControl EASY 3S



Mando de pared electrónico.

———

TControl POD glass



Mando de pared y control táctil para 2 y 4 tubos, Fan Coil EC (control + Modbus).

———

PAW-FC-907EC

Mando de pared y control táctil para 2 tubos, Fan Coil AC (solo control).

———

PAW-FC-907AC



Mando de pared para Fan Coil de 2 y 4 tubos, Fan Coil EC (control + Modbus).

———

PAW-FC-903EC

Mando de pared para 2 tubos, Fan Coil AC (solo control).

———

PAW-FC-903AC



Mando de pared avanzado para Fan Coil.

———

PAW-FC-RC1



Controlador inteligente. Minisistema de gestión de edificios.

———

SRC



Mando a distancia Plogic con sensor de temperatura integrado.

———

WRC / MRC



Mando de pared Plogic.

———

BRC



Mando a distancia Plogic con sensor de temperatura integrado.

———

IRC


Panasonic

Rooftops

Las Rooftops proporcionan refrigeración y calefacción por aire a los edificios comerciales para garantizar el confort térmico y una adecuada calidad del aire interior mediante la ventilación. La facilidad de instalación, el ahorro de espacio y la personalización permiten satisfacer cualquier necesidad.

ACERCA DE

Guía de selección rápida - Rooftops solo frío → 602
Guía de selección rápida - Rooftops reversible → 602

Configuraciones del sistema de recuperación de energía → 603

ESPECIFICACIONES DE PRODUCTO

ECOi-RT-Z 105-140 H · R32 → 604
ECOi-RT 65-190 C · R410A → 606

Rooftops

Una completa solución Monobloc para grandes edificios.

Con las unidades Rooftops, dispones de una solución completa, compacta y Monobloc para calentar y refrigerar grandes edificios como centros comerciales, instalaciones industriales o aeropuertos que precisan un alto caudal de aire y potencia térmica. Además, se trata de una solución que no ocupa mucho espacio y es fácil de instalar, ya sea directamente en la azotea o cerca de un edificio.





SOLUCIÓN AUTÓNOMA, COMPACTA Y MONOBLOC

POTENCIA DESDE 63 A 197 KW

R32 R410A REFRIGERANTES: R32 / R410A

SEER Y SCOP ALTOS

ESP ALTA PRESIÓN ESTÁTICA EXTERNA MUY ELEVADA

BANDEJA DE DRENAJE EXTRAÍBLE

AMPLIA GAMA DE CONFIGURACIONES Y OPCIONES

* Con las configuraciones de 2 o 3 compuertas. ** Disponible solo con la configuración de 3 amortiguadores.

Diseño ecológico

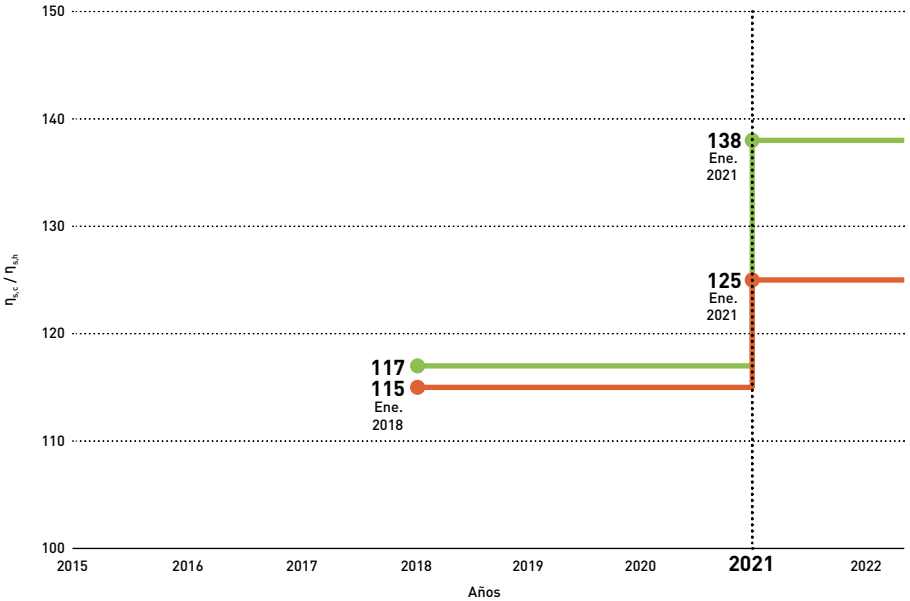

Rooftops solo frío aire-aire.

Nivel mínimo de $\eta_{s,c}$ para cumplir con la Directiva de diseño ecológico.
REGLAMENTO (UE) n.º 2016/2281 DE LA COMISIÓN.

Rooftops reversible aire-aire.

Nivel mínimo de $\eta_{s,h}$ para cumplir con la Directiva de diseño ecológico.
REGLAMENTO (UE) n.º 813/2013 DE LA COMISIÓN.

Guía de selección rápida - Rooftops solo frío

Página	Tamaño	Potencia frigorífica (kW)	Caudal de aire nominal (m³/h)	Potencia sonora (lwo - dB(A))	Dimensiones An x Al x Pr (mm)
ECOi-RT C · R410A					
 **P. 606**	65	62,80	11500	83	3250 x 1800 x 2030
	80	79,00	14300	80	3250 x 1800 x 2030
	95	89,27	17500	85	3740 x 2110 x 2285
	160	164,98	28000	91	5505 x 2110 x 2285
	190	197,06	30000	92	5505 x 2110 x 2285

Guía de selección rápida - Rooftop reversible

Página	Tamaño	Potencia frigorífica y calorífica (kW)	Caudal de aire nominal (m³/h)	Potencia sonora (lwo - dB(A))	Dimensiones An x Al x Pr (mm)
ECOi-RT-Z 105-140 H · R32					
 R32 **P. 604**	105	106,0 106,0	19200	79,8	3740 x 2150 x 2285
	120	119,0 117,0	21500	79,8	3740 x 2150 x 2285
	140	139,0 142,0	25500	86,1	3740 x 2150 x 2285

* Versión reversible con ventiladores EC.

Configuraciones del sistema de recuperación de energía

RECO: recuperación de energía estándar (3 compuertas)

Recuperación de energía en el aire evacuado.

	Pc	EER	Ph	COP
3 compuertas + RECO 30 % del aire fresco	+1%	+2%	+7%	+4%
3 compuertas + RECO 60 % del aire fresco	+2%	+4%	+14%	+8%

* Condiciones nominales. Pc: potencia frigorífica/Ph: potencia calorífica.

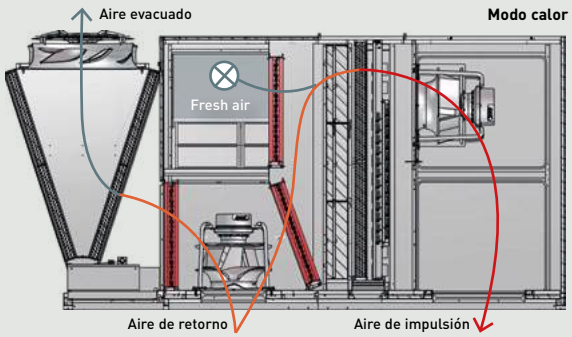

TRECO: recuperación de energía termodinámica (3 compuertas)

Recuperación activa de energía entre el aire evacuado y el aire fresco usando un sistema termodinámico dedicado.

	Pc	EER	Ph	COP
3 compuertas + TRECO 20 % del aire fresco	+21%	0%	+20%	+3%
3 compuertas + TRECO 60 % del aire fresco	+20%	-2%	+21%	+4%

* Condiciones nominales. Pc: potencia frigorífica/Ph: potencia calorífica.
** TRECO no está disponible para las Rooftops R32.

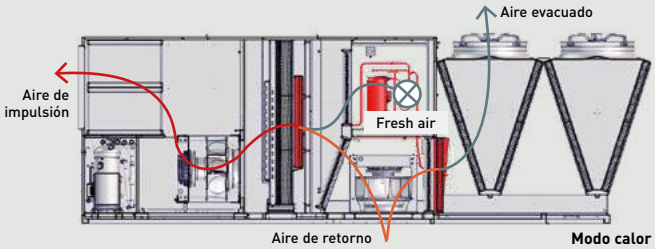

Configuraciones de aire de impulsión y retorno

Aire de impulsión	S1: aire de impulsión en la parte inferior
	S2: aire de impulsión en la parte izquierda
	S3: aire de impulsión en la parte frontal
	S4: aire de impulsión en la parte superior
Aire de retorno	R1: aire de retorno en la parte inferior
	R2: aire de retorno en la parte izquierda
	R4: aire de retorno en la parte superior [1]

1) No disponible con la configuración del sistema RECO con 3 compuertas.

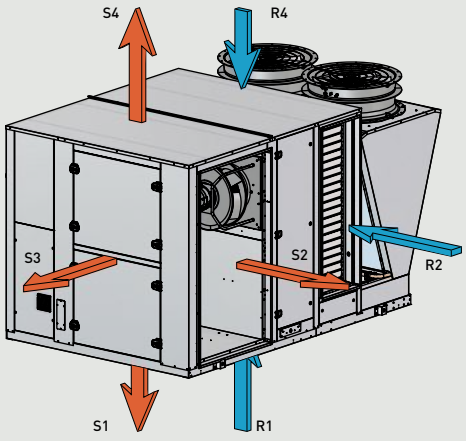

AC SELECT.

Herramienta de selección inteligente e intuitiva.

Configuración de la solución de aire acondicionado en las condiciones requeridas: https://acselect.panasonic.eu/



ECOi-RT-Z 105-140 H · R32

Rooftop reversible.

Potencia frigorífica: 106 a 139 kW.
Potencia calorífica: 106 a 142 kW.

Huella de carbono (CO_2) reducida en un -80%*

* El impacto solo considera los refrigerantes y no las unidades en su conjunto.

R32 REFRIGERANTE



Límites operativos

Pendientes de confirmar con AC SELECT:
https://acselect.panasonic.eu/

Temperatura ambiente (TS).

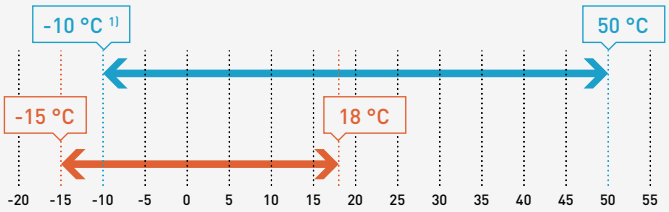

Temperatura antes de la bobina interior 2).

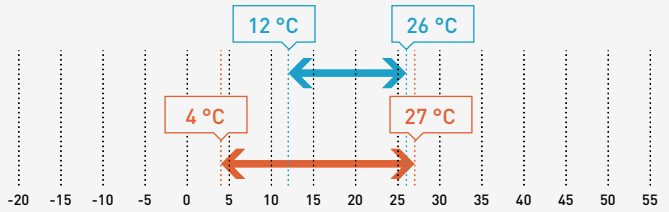

1) Con la opción de control de la velocidad del ventilador. 2) Refrigeración: °C (TH). Calefacción: °C (TS).

Visión global de la gama

- Versión reversible
- SEER de hasta 3,8 y SCOP de hasta 3,56
- 3 tamaños
- Caudal de aire nominal de 19200 a 25500 m³/h
- Resistencias adicionales disponibles
- Amplia gama de configuraciones de aire de impulsión y retorno
- 1 configuración del sistema de recuperación de energía (RECO)

Ventajas

- Refrigerante R32 de bajo PCA (PCA = 675)
- Niveles sonoros muy bajos
- Sistema de ventilación de seguridad
- Ventiladores EC de bajo consumo energético
- Amplia gama de configuraciones de aire de impulsión y retorno
- Aislamiento térmico/acústico: doble capa (lana de vidrio de 25 mm)
- Función de deshumidificación (opcional)
- 100 % probado en fábrica

Equipo

- 2 circuitos frigoríficos para lograr una lógica de desescarche optimizada, completamente cerrados en un compartimento separado para reducir el nivel de ruido. Cada circuito incluye 1 compresor en scroll, bobinas interiores y exteriores, válvula de inversión de 4 vías, filtro deshidratador, mirilla, válvula de expansión termostática, presostatos de alta y baja presión, presostato de desescarche y sensores de temperatura
- 2 compresores Scroll (1 por circuito) cubierto con aislamiento acústico. Cada compresor está equipado con un calentador de cárter y está montado sobre almohadillas de caucho para eliminar la transmisión de ruido y las vibraciones. Los motores están equipados con protección frente a sobrecargas y tienen arranque directo. Se suministra de serie un monitor de secuencia de fases
- El nuevo sistema de control avanzado incluye, entre otras cosas, protocolos Modbus, lógica de desescarche optimizada, aislamiento de muy alta seguridad, control Modbus de los ventiladores interiores y una función de deshumidificación. Los controles vienen agrupados y cableados en la unidad, probados en fábrica y LISTOS PARA USAR. Se encuentran en un compartimento hermético que está aislado del caudal de aire. El equipamiento eléctrico cumple con las normas CE y EN60204-1
- Los intercambiadores de calor externos e internos están hechos de tubos de cobre ampliados mecánicamente a aletas de aluminio. Presentan un diseño altamente optimizado que brinda una reducción de la carga de refrigerante de un 40 % (en comparación con una unidad que funcione con R410A). Las baterías exteriores son de grandes dimensiones para optimizar el rendimiento y los ciclos de desescarche. Además, están equipadas con una rejilla protectora para evitar los impactos (tratamiento Bluefin)
- La cubierta de la unidad es de acero galvanizado de alta resistencia, pintado con un proceso especial anticorrosión (RAL 9001). Toda la unidad está cubierta con paneles de doble capa para garantizar un perfecto aislamiento térmico. Todos los paneles de mantenimiento son extraíbles para poder acceder a todos los rincones de la unidad. Debajo del intercambiador de calor interior hay una bandeja de drenaje de condensados extraíble que permite realizar una limpieza higiénica
- Los ventiladores interiores son ventiladores con motores EC
- Un sistema de ventilación garantiza la expulsión del gas refrigerante a la atmósfera en caso de fuga

Las unidades ECOi-RT-Z 105-140 H · R32 están disponibles en 3 configuraciones:

- Sin compuertas: la unidad funciona con aire reciclado al 100 %
- 2 compuertas: con entrada de aire exterior
- 3 compuertas (sistema RECO): sistema de recuperación de energía en el aire evacuado. Esta configuración está equipada con 2 ventiladores EC de retorno

Características técnicas

Tamaño			105	120	140
ECOi-RT-Z 105-140 H - reversible			**P-RTZ0105HA**	**P-RTZ0120HA**	**P-RTZ0140HA**
Potencia frigorífica [1]		kW	106	119	139
Consumo [1]		kW	31,5	36,8	43,0
EER [1]			3,37	3,23	3,24
Pdesign [2] [3]		**kW**	**106**	**119**	**139**
SEER [2] [3]			**3,82**	**3,82**	**3,67**
Clase de eficiencia energética [2] [3]		**A+ a E**	**B**	**B**	**B**
$\eta_{s,c}$ [2] [3]			**150**	**150**	**144**
Potencia calorífica [1]		kW	106	117	142
Consumo [1]		kW	27,0	30,3	38,0
COP [1]			3,72	3,89	3,69
Pdesign [2] [3]		**kW**	**100**	**118**	**140**
SCOP [2] [3]			**3,36**	**3,56**	**3,32**
Clase de eficiencia energética [2] [3]		**A+ a E**	**B**	**B**	**B**
$\eta_{s,h}$ [2] [3]			**131**	**130**	**130**
Datos eléctricos					
Suministro eléctrico	Tensión	V	400	400	400
	Fase		Trifásica	Trifásica	Trifásica
	Frecuencia	Hz	50	50	50
Intensidad máxima de funcionamiento		A	79,0	85,0	105,0
Refrigerante y compresores					
Número de circuitos frigoríficos			2	2	2
Compresores	Número / tipo		2 / Scroll	2 / Scroll	2 / Scroll
Tipo de montaje			Simple	Simple	Simple
Etapas de capacidad		%	0 / 50 / 100	0 / 50 / 100	0 / 50 / 100
Bobina interior					
Tipo de bobina			Tubos de cobre y aletas de aluminio	Tubos de cobre y aletas de aluminio	Tubos de cobre y aletas de aluminio
Número de filas			4	4	4
Superficie frontal		m^2	3,24	3,24	3,24
Bobina exterior					
Tipo de bobina			Tubos de cobre y aletas de aluminio	Tubos de cobre y aletas de aluminio	Tubos de cobre y aletas de aluminio
Número de filas			3	3	3
Superficie frontal		m^2	1,50	1,50	1,50
Ventiladores interiores - tipo EC					
Tipo de ventilador			Centrífugo curvado hacia atrás	Centrífugo curvado hacia atrás	Centrífugo curvado hacia atrás
Número de ventiladores			2	2	2
Caudal de aire	Mín. / Nominal / Max.	m^3/h	15360 / 19200 / 23040	17200 / 21500 / 25800	20400 / 25500 / 30600
Potencia del motor		kW	4,23	4,60	5,72
Ventiladores exteriores					
Ventilador	Número / tipo		2 / Axial	2 / Axial	2 / Axial
Potencia del motor		kW	1,51	1,51	1,51
Niveles sonoros					
Potencia sonora		dB(A)	79,8	79,8	86,1
Potencia sonora de suministro		dB(A)	84,2	84,2	91,3
Presión sonora a 10 m		dB(A)	48,8	48,8	55,1
Dimensiones y peso					
Dimensiones	Longitud total / suelo	mm	3740 / 3295	3740 / 3295	3740 / 3295
	Ancho / Altura	mm	2285 / 2150	2285 / 2150	2285 / 2150
Peso (sin elementos opcionales)		kg	1685	1805	1855

1) De conformidad con EN 14511 2018. 2) De conformidad con EN 14825 2017. 3) De conformidad con el REGLAMENTO (UE) n.º 2016/2281 DE LA COMISIÓN.

Accesorios y opciones
2 compuertas (para la entrada de aire externa)
3 compuertas RECO: ventiladores EC de retorno (HPF o LFP) incluidos + Recuperación
Soportes antivibración
Sensor de filtro atascado (1 o 2 etapas)
Arranque suave del compresor
Compatible con transporte por contenedor
Función de deshumidificación
Resistencia de calentamiento de 48 kW
Medidor de energía

Accesorios y opciones
Control de la velocidad del ventilador
Filtros G4, G4+F7 o G4+F9
Serpentín de agua caliente
Teclado remoto adicional y local
Muchas configuraciones aerólicas
Sensor de temperatura en el interior
Sensores (entalpía, CO_2)
Detector de humo
Ventiladores EC LPF de serie

Accesorios suministrados sueltos	
P-575505	Kit de base para el tejado regulable S1R1; 0/2 amortiguadores sin gas

R32 REFRIGERANTE | SEER ALTO 3,82 | SCOP ALTO 3,56 | ErP ✔ | MOTOR DC; VENTILACIÓN ECOLÓGICA | COMPRESOR EN SCROLL | MUY ALTO RENDIMIENTO | RECUPERACIÓN DE ENERGÍA | COMMERCIAL SMART EDGE

Especificaciones sujetas a cambios sin previo aviso. Para obtener información detallada acerca de la ErP / el etiquetado energético, visita nuestras páginas www.aircon.panasonic.es o www.ptc.panasonic.eu.

ECOi-RT 65-190 C · R410A

Unidades Rooftop solo frío.

Potencia frigorífica: 62,8 a 197 kW.



Límites operativos

Pendientes de confirmar con AC SELECT:
https://acselect.panasonic.eu/

Temperatura ambiente (TS).

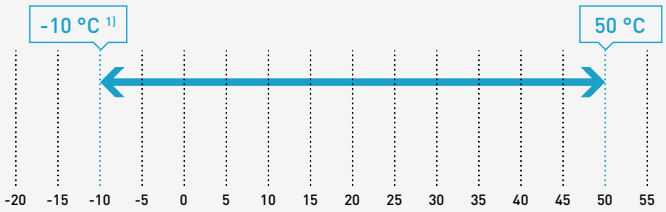

Temperatura antes de la bobina interior 2).

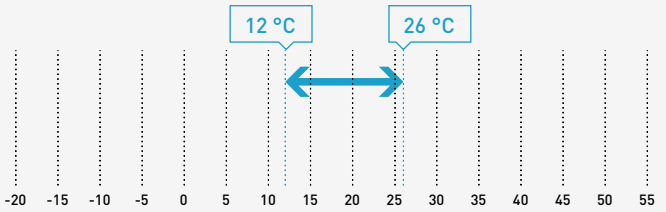

1) Con la opción de control de la velocidad del ventilador. 2) Refrigeración: °C (TH).

Visión global de la gama

- 1 versión: C (solo frío)
- SEER de hasta 3,94
- 5 tamaños
- Caudal de aire nominal de 11500 a 30000 m³/h
- Resistencias adicionales disponibles
- Muchas configuraciones
- 2 configuraciones del sistema de recuperación de energía (RECO y TRECO)

Ventajas

- Muy altos rendimientos: EER y COP de clase A
- Ventiladores EC de bajo consumo energético
- Amplios límites operativos
- Aislamiento térmico/acústico: doble capa (lana de vidrio de 25 mm)
- 100 % probado en fábrica

Equipo

- 2 circuitos frigoríficos para lograr una lógica de desescarche optimizada, completamente cerrados en un compartimento separado para reducir el nivel de ruido. Cada circuito incluye compresor(es) Scroll (2 por circuito a partir del tamaño 160), baterías interiores y exteriores, válvula de inversión, filtro deshidratador, mirilla, válvula de expansión electrónica o termostática (a partir del tamaño 160 hasta el 190), presostatos de alta y baja presión, presostato de desescarche, sensor de temperatura de entrada y una botella de acumulación de líquido (a partir del tamaño 160 hasta el 190)
- 2 o 4 compresores Scroll (1 por circuito a partir del tamaño 65 hasta el 95 y 2 por circuito a partir del tamaño 160 hasta el 190 instalados en tándem). Cada compresor está equipado con un calentador de cárter y está montado sobre almohadillas de caucho para eliminar la transmisión de ruido y las vibraciones. Los motores están equipados con protección frente a sobrecargas y tienen arranque directo. Se suministra de serie un monitor de secuencia de fases
- Los controles vienen agrupados y cableados en la unidad, probados en fábrica y LISTOS PARA USAR. Se encuentran en un compartimento hermético que está aislado del caudal de aire. El equipamiento eléctrico cumple con las normas CE y EN60204-1
- Los intercambiadores de calor externos e internos están hechos de tubos de cobre ampliados mecánicamente a aletas de aluminio. Las baterías exteriores son de grandes dimensiones para optimizar el rendimiento y los ciclos de desescarche. Además, están equipadas con una rejilla protectora para evitar los impactos (tratamiento Bluefin aplicable al tipo reversible)
- La cubierta de la unidad es de acero galvanizado de alta resistencia, pintado con un proceso especial anticorrosión (RAL 9001). Toda la unidad está cubierta con paneles de doble capa para garantizar un perfecto aislamiento térmico. Todos los paneles de mantenimiento son extraíbles para poder acceder a todos los rincones de la unidad. Debajo del intercambiador de calor interior hay una bandeja de drenaje de condensados extraíble que permite realizar una limpieza higiénica
- Los ventiladores interiores son ventiladores con motores EC; presión baja o alta en función de la configuración seleccionada por el cliente

Accesorios y opciones
Soportes antivibración
Sensor de filtro atascado (1 o 2 etapas)
Compatible con transporte por contenedor
Arranque suave del compresor
Ventilador EC o EC de alta presión
Resistencias de calentamiento
Tratamiento con epoxy (baterías interiores/exteriores)
Control de la velocidad del ventilador
Configuración de 2 compuertas con funciones de free-cooling/free-heating
Filtros G4, G4+F7 o G4+F9

Accesorios y opciones
Resistencia para calentar gas
Serpentín de agua caliente
Teclado remoto adicional y local
Modbus / BACnet
Muchas configuraciones aerólicas (inferior, lateral, frontal, superior)
Sistemas de recuperación de energía RECO o TRECO, incluidas 3 compuertas y ventilador de extracción
Recuperación de energía FRECO
Sensor de temperatura en el interior
Sensores (VOC, entalpía, CO_2)
Detector de humo

Características técnicas

Tamaño			65	80	95	160	190
ECOi-RT C ventilador EC - solo frío			**P-RTE0065CA**	**P-RTE0080CA**	**P-RTE0095CA**	**P-RTE0160CA**	**P-RTE0190CA**
Potencia frigorífica [1]		kW	62,80	79,00	89,27	164,98	197,06
Consumo [1]		kW	19,44	23,24	28,80	51,19	60,61
EER [1]			3,23	3,40	3,10	3,22	3,25
Pdesign [2] [3]		**kW**	**62,81**	**79,00**	**95,10**	**164,98**	**197,06**
SEER [2] [3]			**3,58**	**3,74**	**3,54**	**3,91**	**3,94**
Clase de eficiencia energética [2] [3]		**A+ a E**	**B**	**B**	**B**	**B**	**B**
$\eta_{s,c}$ [2] [3]			**140**	**147**	**139**	**154**	**154**
Datos eléctricos							
Suministro eléctrico	Tensión	V	400	400	400	400	400
	Fase		Trifásica	Trifásica	Trifásica	Trifásica	Trifásica
	Frecuencia	Hz	50	50	50	50	50
Intensidad máxima de funcionamiento		A	57,60	74,60	83,80	157,80	161,80
Intensidad de arranque (sin arranque suave)		A	175,00	184,60	225,80	266,80	303,80
Intensidad de arranque (con arranque suave)		A	85,68	113,60	125,40	198,10	203,40
Refrigerante y compresores							
Número de circuitos frigoríficos			2	2	2	2	2
Compresores	Número / tipo		2 / Scroll	2 / Scroll	2 / Scroll	4 / Scroll	4 / Scroll
Tipo de montaje			Simple	Simple	Simple	Tandem	Tandem
Etapas de capacidad		%	0 / 50 / 100	0 / 50 / 100	0 / 50 / 100	0 / 25 / 50 / 75 / 100	0 / 25 / 50 / 75 / 100
Calentador de cárter		W	2 x 70	2 x 70	2 x 70	4 x 70	4 x 70
Bobina interior							
Tipo de bobina			Tubos de cobre y aletas de aluminio	Tubos de cobre y aletas de aluminio	Tubos de cobre y aletas de aluminio	Tubos de cobre y aletas de aluminio	Tubos de cobre y aletas de aluminio
Número de filas			3	4	3	4	6
Superficie frontal		m^2	1,80	2,25	2,25	3,24	3,24
Ventiladores interiores - tipo EC							
Tipo de ventilador			Centrífugo curvado hacia atrás	Centrífugo curvado hacia atrás	Centrífugo curvado hacia atrás	Centrífugo curvado hacia atrás	Centrífugo curvado hacia atrás
Número de ventiladores			1	2	2	2	2
Caudal de aire	Mín.. / Nominal / Max.	m^3/h	9200 / 11500 / 13800	11440 / 14300 / 17160	14000 / 17500 / 21000	24000 / 28000 / 33600	25400 / 30000 / 36000
Potencia del motor		kW	5,7	5,8	7	13,5	13,5
Bobina exterior							
Tipo de bobina			Tubos de cobre y aletas de aluminio	Tubos de cobre y aletas de aluminio	Tubos de cobre y aletas de aluminio	Tubos de cobre y aletas de aluminio	Tubos de cobre y aletas de aluminio
Número de filas			2	3	2	2	3
Superficie frontal		m^2	1,01	1,01	1,50	2,70	2,70
Ventiladores exteriores							
Tipo de ventilador			Axial	Axial	Axial	Axial	Axial
Número de ventiladores			2	2	2	4	4
Diámetro		mm	710	710	800	800	800
Caudal de aire	Nominal	m^3/h	13000	13000	20000	15500	15500
Potencia del motor		kW	0,94	0,94	1,65	0,84	0,84
Niveles sonoros							
Potencia sonora (lwo) - exterior		dB(A)	83	80	85	91	92
Potencia sonora (lwi) - en conducto de suministro		dB(A)	94	89	90	91	92
Dimensiones y peso							
Dimensiones	Longitud total / suelo	mm	3250 / 2895	3250 / 2895	3740 / 3295	5505 / 5050	5505 / 5050
	Ancho / Altura	mm	2030 / 1800	2030 / 1800	2285 / 2110	2285 / 2110	2285 / 2110
Peso (sin elementos opcionales)		kg	1155	1225	1470	2350	2555

1) De conformidad con EN 14511 2018. 2) De conformidad con EN 14825 2017. 3) De conformidad con el REGLAMENTO (UE) n.º 2016/2281 DE LA COMISIÓN.

Accesorios suministrados sueltos	
P-372062	Kit de base para el tejado regulable S1R1; 0/2 amortiguadores con/sin gas para tamaños 65-80
P-575505	Kit de base para el tejado regulable S1R1; 0/2 amortiguadores con/sin gas para tamaños 95
P-575506	Kit de base para el tejado regulable S1R1; 0/2 amortiguadores sin gas para tamaños 160-190
P- 374372	Kit de base para el tejado regulable S1R1; 0/2 amortiguadores con gas para tamaños 160-190

Accesorios suministrados sueltos	
P- 372627	Kit de base para el tejado regulable S1R1; 3 amortiguadores con/sin gas para tamaños 65-80
P- 372628	Kit de base para el tejado regulable S1R1; 3 amortiguadores con/sin gas para tamaños 95
P- 372629	Kit de base para el tejado regulable S1R1; 3 amortiguadores sin gas para tamaños 160-190

SEER ALTO 3,94 | ErP | MOTOR DC; VENTILACIÓN ECOLÓGICA | COMPRESOR EN SCROLL | MUY ALTO RENDIMIENTO | RECUPERACIÓN DE ENERGÍA | COMMERCIAL SMART EDGE

ErP: las unidades ECOi-RT C 160/190 tienen que estar equipadas con ventiladores EC para cumplir con la norma ErP.
Certificación Eurovent para los modelos C con tamaño 65 a 95.

EUROVENT CERTIFIED PERFORMANCE www.eurovent-certification.com

Especificaciones sujetas a cambios sin previo aviso. Para obtener información detallada acerca de la ErP / el etiquetado energético, visita nuestras páginas www.aircon.panasonic.es o www.ptc.panasonic.eu.

Panasonic

TECNAIR
A Panasonic Company



Unidades Close Control y DX verticales

Las unidades Close Control ofrecen un estricto control de las condiciones medioambientales, como la temperatura, la humedad en centros de procesamiento de datos, laboratorios y otros lugares en los que la existencia de unos equipos o unos procesos muy sensibles exigen condiciones estables y controladas.
Las unidades DX verticales se pueden utilizar en entornos industriales, centros de procesamiento de datos y aplicaciones terciarias gracias a su gran fiabilidad, alta eficiencia y bajo nivel de ruido.

ACERCA DE

Guía de selección rápida - Close Control - agua fría → 610
Guía de selección rápida - Close Control - expansión directa → 611
Guía de selección rápida - unidades DX verticales → 612

ESPECIFICACIONES DE PRODUCTO

Close Control - Techline

Serie P - Perimetral · R32 → 614
Serie P - Perimetral → 616
Serie G: Great (excelente) → 617
Serie R: In-Row (en hilera) → 618
Serie W: Cold Wall (pared fría) → 619

Unidades DX verticales

T-XAR · R407C → 620
T-CX y T-XAO · R407C → 622

Guía de selección rápida - Close Control - agua fría

Página	Tamaño	Potencia frigorífica (kW)	Caudal de aire (m³/h)	Presión sonora (dB(A))	Dimensiones Al x An x Pr (mm)
Serie P - Perimetral	10	9,9	2200	51	1990 x 750 x 600
	20	17,2	3200	59	1990 x 750 x 600
	30	30,0	7000	56	1990 x 860 x 880
	50	41,0	8000	60	1990 x 860 x 880
	60	52,8	12000	67	1990 x 1410 x 880
P. 616 	70	63,1	12000	68	1990 x 1410 x 880
	80	65,4	16000	61	1990 x 1750 x 880
	110	80,0	18000	62	1990 x 1750 x 880
	160	110,0	24000	62	1990 x 2640 x 880
	220	160,0	36000	65	1990 x 3495 x 880
Serie G: Great (excelente)	70	55,5	11000	58	1990 x 1320 x 921
	150	112,6	23000	60	1990 x 1840 x 921
	150 XH	129,7	26000	62	2350 x 1840 x 1050
P. 617 	230	176,6	36000	63	1990 x 2740 x 921
	230 XH	220,7	39000	65	2350 x 2740 x 1050
	300	202,8	45200	62	1990 x 4020 x 921
	300 XH XS	251,0	44000	67	2350 x 3200 x 1090
Serie R: In-Row (en hilera)	20	24,5	5600	53	1970 x 300 x 1200
P. 618 	40	37,3	9000	62	2000 x 600 x 1220
Serie W: Cold Wall (pared fría)	2X1	Desde 112 a 500,5	—	—	1800 x 1900 x 1400
	3X1		—	—	1800 x 2850 x 1400
	4X1		—	—	1800 x 3800 x 1400
P. 618 	2X2		—	—	3600 x 1900 x 1400
	3X2		—	—	3600 x 2850 x 1400
	4X2		—	—	3600 x 3800 x 1400

Techline

Techline, soluciones de refrigeración precisas diseñadas específicamente para centros de procesamiento de datos.

4 series que, gracias a su gran calidad, alta fiabilidad y alto nivel de personalización, responden a diferentes necesidades de aplicación y requisitos de instalación.



Guía de selección rápida - Close Control - expansión directa

Página	Tamaño	Potencia frigorífica (kW)	Caudal de aire (m³/h)	Presión sonora (dB(A))	Dimensiones Al x An x Pr (mm)
Serie P - UPZ-OPZ · R32*	71	7,44	2200	51	1990 x 750 x 600
	111	9,92	3500	59	1990 x 750 x 600
P. 614	121	12,50	3500	59	1990 x 750 x 600
	141	14,71	3500	59	1990 x 750 x 600
	211	20,47	7000	56	1990 x 860 x 880
Serie P - Perimetral · R410A	71	8,2	2200	51	1990 x 750 x 600
	111	10,7	3200	59	1990 x 750 x 600
	141	14,7	3200	59	1990 x 750 x 600
	211	21,0	7000	56	1990 x 860 x 880
	251	27,4	7000	57	1990 x 860 x 880
	301	32,0	12000	67	1990 x 1410 x 880
	321	35,0	12000	67	1990 x 1410 x 880
P. 616	322	34,0	12000	67	1990 x 1410 x 880
	361	38,0	14000	58	1990 x 1750 x 880
	461	48,0	14000	58	1990 x 1750 x 880
	422	44,0	14000	58	1990 x 1750 x 880
	512	58,0	14000	59	1990 x 1750 x 880
	662	67,0	18000	61	1990 x 2300 x 880
	852	84,0	18000	61	1990 x 2300 x 880
	932	95,0	21000	61	1990 x 2640 x 880
Serie P - UPN-OPN · R513A	71	7,8	2200	51	1990 x 750 x 600
	111	11,5	3200	59	1990 x 750 x 600
	141	13,6	3200	59	1990 x 750 x 600
	181	19,8	7000	58	1990 x 860 x 880
	211	22,2	7000	58	1990 x 860 x 880
	251	26,9	7000	58	1990 x 860 x 880
	301	33,8	12000	67	1990 x 1410 x 880
P. 616	302	30,9	12000	67	1990 x 1410 x 880
	312	40,1	12000	67	1990 x 1410 x 880
	322	46,6	12000	67	1990 x 1410 x 880
	422	46,9	14000	59	1990 x 1750 x 880
	512	55,7	14000	59	1990 x 1750 x 880
	612	59,4	18000	61	1990 x 2300 x 880
GSerie G: Great (excelente) · R410A	932	102,6	18000	56	1990 x 2390 x 921
	1342	153,9	31500	61	1990 x 3120 x 921
P. 617					
Serie R: In-Row (en hilera) · R410A	121	11,4	3200	51	1970 x 300 x 1200
	201	22,0	3600	53	1970 x 300 x 1200
P. 618	231	22,9	6000	54	2000 x 600 x 1220
	361	36,6	6000	56	2000 x 600 x 1220

Datos provisionales

* Posible combinación con la unidad exterior PACi NX. Consultar modelos compatibles con PACi NX.

Guía de selección rápida - unidades DX verticales

Página	Tamaño	Potencia frigorífica (kW)	Caudal de aire (m³/h)	Presión sonora (dB(A))	Dimensiones An x Al x Pr (mm)
T-XAR – refrigeración por aire · R407C	1200	12,3	2000	51	890 x 1540 x 430
	1900	16,2	3200	56	1000 x 1735 x 500
	2450	19,8	4500	59	1300 x 1840 x 600
P. 620 	3250	29,0	5800	65	1530 x 1830 x 600
	4650	38,9	9000	61	1715 x 1970 x 790
	6450	55,0	12000	69	1980 x 1970 x 790
T-CX y T-XAO – refrigeración por agua· R407C	25	8,0	1500	52	800 x 1280 x 407
	1200	15,0	2000	51	890 x 1540 x 430
	1900	18,0	3200	55	1000 x 1735 x 500
P. 622 	2450	23,0	4500	58	1300 x 1840 x 600
	3250	32,4	5800	64	1530 x 1830 x 600
	4650	45,7	9000	60	1715 x 1970 x 790



TECNAIR
A Panasonic Company

Primer paquete completo de soluciones para entornos críticos de hasta 21 kW.

Primera sinergia entre Panasonic y Tecnair.

Solución completa para una refrigeración precisa en entornos de refrigeración críticos más pequeños gracias a la combinación de la tecnología punta DX de Panasonic y Tecnair.
Sistema eficiente, flexible y de bajo consumo alimentado por el refrigerante R32, que supone un beneficio medioambiental gracias a su bajo PCA.





Serie P - Perimetral · R32

Primer paquete completo de soluciones para entornos críticos de hasta 21 kW.

Potencia frigorífica - expansión directa: 7,4 a 20,5 kW.

R32 REFRIGERANTE



Visión global de la gama

Solución inteligente para una refrigeración precisa en entornos críticos, que combina la unidad de condensación Panasonic PACi NX con la unidad Tecnair P de la serie DX. Sus características técnicas la convierten en la solución ideal para aplicaciones como museos, archivos y salas de control.

Ventajas

· Alta eficiencia.
· Control preciso de la humedad y la temperatura de la sala
· Refrigerante R32 con bajo PCA
· Flexibilidad

PAQUETE COMPLETO DE SOLUCIONES

SOLUCIÓN PARA ENTORNOS PEQUEÑOS Y CRÍTICOS

R32 SOLUCIÓN SOSTENIBLE

Modelo		Humidificador		Resistencia modulante	
Descarga superior	Descarga inferior	3 kg/h	8 kg/h	6 kW	9 kW
T-OPZ0071AA-E001	T-UPZ0071AA-E001	–	–	–	–
T-OPZ0111AA-E001	T-UPZ0111AA-E001	–	–	–	–
T-OPZ0121AA-E001	T-UPZ0121AA-E001	–	–	–	–
T-OPZ0141AA-E001	T-UPZ0141AA-E001	–	–	–	–
T-OPZ0211AA-E001	T-UPZ0211AA-E001	–	–	–	–
T-OPZ0071AA-E002	T-UPZ0071AA-E002	✔	–	–	–
T-OPZ0111AA-E002	T-UPZ0111AA-E002	✔	–	–	–
T-OPZ0121AA-E002	T-UPZ0121AA-E002	✔	–	–	–
T-OPZ0141AA-E002	T-UPZ0141AA-E002	✔	–	–	–
T-OPZ0211AA-E002	T-UPZ0211AA-E002	✔	–	–	–
T-OPZ0211AA-E003	T-UPZ0211AA-E003	–	✔	–	–
T-OPZ0071AA-E004	T-UPZ0071AA-E004	✔	–	✔	–
T-OPZ0111AA-E004	T-UPZ0111AA-E004	✔	–	✔	–
T-OPZ0121AA-E004	T-UPZ0121AA-E004	✔	–	✔	–
T-OPZ0141AA-E004	T-UPZ0141AA-E004	✔	–	✔	–
T-OPZ0211AA-E004	T-UPZ0211AA-E004	✔	–	–	✔
T-OPZ0211AA-E005	T-UPZ0211AA-E005	–	✔	–	✔

Control de serie avanzado integrado con Modbus.

El sistema de control avanzado ofrece un control completo mediante Modbus para proporcionar un rendimiento óptimo y un acceso más sencillo a la información. Un sistema de seguridad predictivo está diseñado para evitar paradas no deseadas.



Amplia pantalla LCD a color con gráficos completos.

Características técnicas

UPZ/OPZ: climatizadores de expansión directa con condensadores de refrigeración por aire o agua · R32								
Versión con humidificador y resistencia modulante								
Tamaño			71	111	121	141	211	211
Unidad interior	**Descarga superior**	**T-OPZ**	**0071AA-E004**	**0111AA-E004**	**0121AA-E004**	**0141AA-E004**	**0211AA-E004**	**0211AA-E005**
Unidad interior	**Descarga inferior**	**T-UPZ**	**0071AA-E004**	**0111AA-E004**	**0121AA-E004**	**0141AA-E004**	**0211AA-E004**	**0211AA-E005**
Potencia frigorífica [1]		kW	7,44	9,92	12,50	14,71	20,47	20,47
Potencia frigorífica sensible [1]		kW	6,89	8,41	10,67	12,60	20,47	20,47
EER [2]			**3,52**	**3,13**	**2,79**	**2,61**	**2,38**	**2,38**
Caudal de aire		m^3/h	2.200	3.500	3.500	3.500	7.000	7.000
Presión sonora		dB(A)	51	59	59	59	56	56
Dimensiones	Altura	mm	1990	1990	1990	1990	1990	1990
	Ancho	mm	750	750	750	750	860	860
	Profundidad	mm	600	600	600	600	880	880
Peso total		kg	150	200	205	205	225	225
Ventilador								
Tipo de ventilador			EC	EC	EC	EC	EC	EC
Cantidad			1	1	1	1	1	1
Suministro eléctrico	Tensión	V	230	400	400	400	400	400
	Fase		Monofásica	Trifásica	Trifásica	Trifásica	Trifásica	Trifásica
	Frecuencia	Hz	50	50	50	50	50	50
Consumo máximo		kW	0,50	1,10	1,10	1,10	1,50	1,50
Caudal de aire máximo		m^3/h	2600	3500	3500	3500	8000	8000
Presión máxima		Pa	700	570	570	570	900	900
Humidificador								
Humidificador		kg/h	3,0	3,0	3,0	3,0	3,0	8,0
Cantidad			1,0	1,0	1,0	1,0	1,0	1,0
Volumen del depósito		l	3,3	3,3	3,3	3,3	3,3	5,4
Caudal de entrada instantáneo		l/min	0,6	0,6	0,6	0,6	0,6	0,6
Caudal de descarga instantáneo		l/min	10,0	10,0	10,0	10,0	10,0	10,0
Resistencia								
Potencia máxima		kW	6	6	6	6	9	9
Suministro eléctrico	Tensión	V	400	400	400	400	400	400
	Fase		Trifásica	Trifásica	Trifásica	Trifásica	Trifásica	Trifásica
	Frecuencia	Hz	50	50	50	50	50	50
Intensidad máxima		A	11,3	11,3	11,3	11,3	17,0	17,0
Combinación exterior con PACi NX		**Monofásica**	**U-71PZH4E5**	**U-100PZH4E5**	**U-125PZH4E5**	**U-140PZH4E5**	**—**	**—**
		Trifásica	**U-71PZH4E8**	**U-100PZH4E8**	**U-125PZH4E8**	**U-140PZH4E8**	**U-250PZH4E8**	**U-250PZH4E8**

Combinación exterior con PACi NX

Unidad exterior monofásica			**U-71PZH4E5**	**U-100PZH4E5**	**U-125PZH4E5**	**U-140PZH4E5**	**—**
Unidad exterior trifásica			**U-71PZH4E8**	**U-100PZH4E8**	**U-125PZH4E8**	**U-140PZH4E8**	**U-250PZH4E8**
Suministro eléctrico	Monofásica	V	220 - 230 - 240	220 - 230 - 240	220 - 230 - 240	220 - 230 - 240	—
	Trifásica	V	380 - 400 - 415	380 - 400 - 415	380 - 400 - 415	380 - 400 - 415	380 - 400 - 415
Presión sonora	Frío / Calor (Al)	dB(A)	48 / 50	52 / 52	55 / 55	54 / 54	57 / 63
Potencia sonora	Frío / Calor (Al)	dB(A)	65 / 67	70 / 70	73 / 73	74 / 74	76 / 82
Dimensiones	Al x An x Pr	mm	996 x 980 x 370	996 x 980 x 370	996 x 980 x 370	996 x 980 x 370	996 x 1140 x 460
Peso total	1f / 3f	kg	66 / 66	84 / 82	86 / 84	86 / 84	— / 109
Diámetro tubería	Líquido	Pulg. (mm)	3/8 (9,52)	3/8 (9,52)	3/8 (9,52)	3/8 (9,52)	1/2 (12,70)
	Gas	Pulg. (mm)	5/8 (15,88)	5/8 (15,88)	5/8 (15,88)	5/8 (15,88)	7/8 (22,22)
Rango de longitud de tubería	Mín. ~ Máx.	m	5 ~ 60	5 ~ 100	5 ~ 100	5 ~ 100	5 ~ 100
Desnivel de altura (int./ext.)	Máx.	m	15 / 30 [3]	15 / 30 [3]	15 / 30 [3]	15 / 30 [3]	30
Longitud precargada de la tubería		m	30	30	30	30	30
Cantidad de gas adicional		g/m	45	45	45	45	80
Refrigerante (R32) / CO_2 Eq.		kg / T	1,95 / 1,32	2,70 / 1,82	3,00 / 2,03	3,00 / 2,03	4,80 / 3,24
Rango de funcionamiento	Frío Mín. ~ Máx.	°C	-15 ~ +52	-20 [4] ~ +52	-20 [4] ~ +52	-20 [4] ~ +52	-15 ~ +52
	Calor Mín. ~ Máx.	°C	-20 ~ +24	-20 ~ +24	-20 ~ +24	-20 ~ +24	-20 ~ +35
Información eléctrica (suministro eléctrico exteriores)		**kW**	**7,1**	**10,0**	**12,5**	**14,0**	**25,0**
Seccionador recomendado	Monofásica	A	25	35	40	40	
	Trifásica	A	16	16	16	16	30
Conexión interior / exterior	Monofásica	mm^2	4x2,5	4x2,5	4x2,5	4x2,5	
	Trifásica	mm^2	4x2,5	4x2,5	4x2,5	4x2,5	—

1) El rendimiento hace referencia a: temperatura ambiente interior 27 °C TS / 19 °C TH, temperatura ambiente exterior 35 °C; refrigerante R32; El rendimiento indicado no tiene en consideración el calor generado por los ventiladores, que se tendrá que añadir a la carga térmica del sistema. 2) EER (coeficiente de eficiencia energética) = potencia frigorífica total/potencia absorbida del condensador PACi NX + potencia absorbida de los ventiladores y unidad interior CRAC. 3) Unidad exterior situada más abajo / unidad exterior situada más arriba. 4) Longitud de tubería de hasta 30 m.

Serie P - Perimetral

Solución perimetral y compacta.

Potencia frigorífica - agua fría: 9,9 a 160,0 kW.
Potencia frigorífica - expansión directa: 8,2 a 95,0 kW.



Visión global de la gama

Si bien están optimizadas para centros de procesamiento de datos, las características técnicas de las unidades de la serie P las hacen ideales para diversos tipos de aplicaciones especiales como laboratorios de metrología, estudios de televisión, salas de grabación y almacenamiento de instrumentos musicales, museos y archivos, salas de control de centrales eléctricas y nudos ferroviarios. Además, son una excelente opción para su uso en distintos sectores industriales: óptica, electrónica, dispositivos electromédicos, producción de equipos eléctricos o electrónicos, producción de instrumentos musicales, etc.

Ventajas

· Versiones con suministro de aire ascendente y descendente
· Control preciso de la humedad y la temperatura de la sala
· EER (coeficiente de eficiencia energética) muy alto y costes operativos reducidos
· Alta flexibilidad de uso y amplia variedad de accesorios
· Versión disponible con refrigerante de bajo PCA R513A

Free cooling y modelos de doble alimentación disponibles.

Características técnicas

UPA/OPA - aire acondicionado de expansión directa con condensadores de aire o de agua																	
Tamaño			71	111	141	211	251	301	321	322	361	461	422	512	662	852	932
Potencia frigorífica [1]		kW	8,2	10,7	14,7	21,0	27,4	32,3	35,2	33,8	38,1	48,1	43,7	57,8	67,3	84,4	94,9
Potencia frigorífica sensible [1]		kW	7,9	10,7	12,9	21,0	25,7	32,3	35,2	33,8	38,1	46,8	43,7	53,6	66,2	73,7	86,3
EER [2]			**3,83**	**3**	**3,40**	**3,30**	**3,14**	**3,21**	**3,13**	**3,34**	**3,57**	**3,63**	**3,47**	**3,34**	**3,26**	**3,27**	**3,64**
Caudal de aire		m³/h	2200	3200	3200	7000	7000	12000	12000	12000	14000	14000	14000	14000	18000	18000	21000
Presión sonora		dB(A)	51	59	59	56	57	67	67	67	58	58	58	59	61	61	61
Dimensiones	Altura	mm	1990	1990	1990	1990	1990	1990	1990	1990	1990	1990	1990	1990	1990	1990	1990
	Ancho	mm	750	750	750	860	860	1410	1410	1410	1750	1750	1750	1750	2300	2300	2640
	Profundidad	mm	600	600	600	880	880	880	880	880	880	880	880	880	880	880	880
Peso total		kg	170	220	225	280	305	360	385	430	460	470	535	540	685	705	745
Free cooling por aire sin coste			●	●	●	●	●	●	●	●	●	●	●	●	●	●	●
Free cooling por agua sin coste			○	○	○	○	○	○	●	○	○	●	○	○	●	●	○
Doble alimentación			○	○	○	●	○	○	●	○	○	●	○	●	●	●	●

UPN/OPN - aire acondicionado de expansión directa con condensadores de aire o de agua · R513A															
Tamaño			71	111	141	181	211	251	301	302	312	322	422	512	612
Potencia frigorífica [1]		kW	7,82	11,52	13,58	19,78	22,24	26,92	33,82	30,92	40,12	46,58	46,92	55,65	59,37
Potencia frigorífica sensible [1]		kW	7,82	11,52	12,42	19,78	22,24	25,72	33,82	30,92	40,12	44,05	46,92	55,62	59,37
EER [2]			**3,49**	**3,32**	**3,41**	**3,41**	**3,29**	**3,30**	**3,61**	**3,32**	**3,36**	**3,36**	**3,43**	**3,46**	**3,47**
Caudal de aire		m³/h	2200	3200	3200	7000	7000	7000	12000	12000	12000	12000	14000	14000	18000
Presión sonora		dB(A)	51	59	59	58	58	58	67	67	67	67	59	59	61
Dimensiones	Altura	mm	1990	1990	1990	1990	1990	1990	1990	1990	1990	1990	1990	1990	1990
	Ancho	mm	750	750	750	860	860	860	1410	1410	1410	1410	1750	1750	2300
	Profundidad	mm	600	600	600	880	880	880	880	880	880	880	880	880	880
Peso total		kg	225	235	235	280	295	305	360	380	365	385	535	540	685

Datos provisionales

UPU/OPU - aire acondicionado con refrigeración por agua											
Tamaño			10	20	30	50	60	70	80	110	160	220
Potencia frigorífica [1]		kW	9,9	17,2	30,0	41,0	52,8	63,1	65,4	80,0	110,0	160,0
Potencia frigorífica sensible [1]		kW	9,3	14,9	27,8	36,2	47,4	54,2	61,8	73,0	99,7	146,0
EER [2]			**38,26**	**29,13**	**30,00**	**24,54**	**22,75**	**24,17**	**24,79**	**24,17**	**29,33**	**24,17**
Caudal de aire		m³/h	2200	3200	7000	8000	12000	12000	16000	18000	24.000	36000
Presión sonora		dB(A)	51	59	56	60	67	68	61	62	62	65
Dimensiones	Altura	mm	1990	1990	1990	1990	1990	1990	1990	1990	1990	1990
	Ancho	mm	750	750	860	860	1410	1410	1750	1750	2640	3495
	Profundidad	mm	600	600	880	880	880	880	880	880	880	880
Peso total		kg	125	150	245	250	270	280	375	410	690	810
Doble alimentación			○	○	○	●	○	●	○	●	●	○

1) El rendimiento hace referencia a: entrada de aire a 24 °C-45 % de humedad relativa; refrigerante R410A; temperatura de condensación de 45 °C; temperatura de agua de 7/12 °C; presión estática externa de 30 Pa. El rendimiento indicado no tiene en consideración el calor generado por los ventiladores, que se tendrá que añadir a la carga térmica del sistema. 2) EER (coeficiente de eficiencia energética) = potencia frigorífica total/potencia absorbida de los compresores + potencia absorbida de los ventiladores (excepto los condensadores con refrigeración por aire).

Serie G: Great (excelente)

Solución perimetral y altamente eficiente para grandes centros de procesamiento de datos.

Potencia frigorífica - agua fría: 55,5 a 265,5 kW.
Potencia frigorífica - expansión directa: 102,6 a 153,9 kW.



Visión global de la gama

Al diseñar los sistemas de climatización de los grandes centros de procesamiento de datos, la necesidad de alojar los cables eléctricos y las enormes cantidades de aire que se precisan para refrigerar los servidores ha obligado a aumentar la altura de los suelos elevados hasta los 550/1000 mm actuales. De este modo, se creó un gran espacio bajo el aire acondicionado en el que instalar el soporte ajustable y se decidió aprovecharlo para alojar los ventiladores de suministro sin aumentar el volumen de la máquina, aprovechando al máximo el espacio disponible.

Ventajas

- Sección separada de refrigeración del aire para montar bajo suelos elevados
- Alta relación entre potencia frigorífica y superficie ocupada
- Distribución del aire optimizada en suelos elevados
- Reducción del consumo energético de los ventiladores

Versiones de agua fría disponibles en XH (en altura ampliada) y XH XS específicamente para centros de datos a hiperescala.
Free cooling y modelos de doble alimentación disponibles.

Características técnicas

UGA - aire acondicionado de expansión directa con condensadores de aire o de agua				
Tamaño			932	1342
Potencia frigorífica [1]		kW	102,6	153,9
Potencia frigorífica sensible [1]		kW	102,6	153,9
EER [2]			**4,16**	**4,54**
Caudal de aire		m³/h	18000	31500
Presión sonora		dB(A)	56	61
Dimensiones	Altura	mm	1990	1990
	Ancho	mm	2390	3120
	Profundidad	mm	921	921
Peso total		kg	910	1240

UGU - aire acondicionado con refrigeración por agua									
Tamaño			70	150	150 XH	230	230 XH	300	300 XH XS
Potencia frigorífica [1]		kW	55,5	112,6	129,7	176,6	220,7	202,8	251,0
Potencia frigorífica sensible [1]		kW	55,5	112,6	129,7	176,6	220,7	202,8	251,0
EER [2]			**31,17**	**36,32**	**36,94**	**36,65**	**38,86**	**33,97**	**35,46**
Caudal de aire		m³/h	11000	23000	26000	36000	39000	45200	44000
Presión sonora		dB(A)	58	60	62	63	65	62	67
Dimensiones	Altura	mm	1990	1990	2350	1990	2350	1990	2350
	Ancho	mm	1320	1840	1840	2740	2740	4020	3200
	Profundidad	mm	921	921	1050	921	1050	921	1090
Peso total		kg	540	840	865	1220	1250	1630	1550

1) El rendimiento hace referencia a: entrada de aire a 32 °C-30 % de humedad relativa; refrigerante R410A; temperatura de condensación de 45 °C; temperatura de agua de 12/20 °C; presión estática externa de 30 Pa. El rendimiento indicado no tiene en consideración el calor generado por los ventiladores, que se tendrá que añadir a la carga térmica del sistema. 2) EER (coeficiente de eficiencia energética) = potencia frigorífica total/potencia absorbida de los compresores + potencia absorbida de los ventiladores (excepto los condensadores de aire).

Serie R: In-Row (en hilera)

Solución en hilera.

Potencia frigorífica - agua fría: 24,5 a 37,3 kW.
Potencia frigorífica - expansión directa: 11,4 a 36,6 kW.



Visión global de la gama

En los sistemas de aire acondicionado para grandes centros de procesamiento de datos, el uso de los siguientes conceptos de diseño se ha convertido ya en una práctica consolidada:

- Los bastidores que contienen los servidores se colocan cada vez más siguiendo la disposición de pasillo caliente (o sección caliente) y pasillo frío (o sección fría)
- Las temperaturas del aire se dejan subir hasta 30 ~ 35 °C en el pasillo caliente, y 20 ~ 25 °C en el pasillo frío, con una humedad muy baja (nunca superior al 30 %)
- El rendimiento de los servidores aumenta continuamente y su tamaño es cada vez menor

De este modo, pueden instalarse muchos más servidores en un bastidor, lo que permite eliminar los bastidores vacíos restantes. Al mismo tiempo, aumenta el calor disipado, por lo que se requiere más potencia de los aparatos de aire acondicionado.

Ventajas

- Distribución del caudal de aire lo más cerca posible de los servidores
- Aspiración trasera de los sectores calientes y suministro frontal a los sectores fríos
- Acceso frontal y trasero para un mantenimiento sencillo
- Conexiones hidráulicas, eléctricas y de refrigeración en la parte superior o inferior

Free cooling y modelos de doble alimentación disponibles.

Características técnicas

HRA - aire acondicionado de expansión directa con condensadores de aire o de agua						
Tamaño			121	201	231	361
Potencia frigorífica [1]		kW	11,4	22,0	22,9	36,6
Potencia frigorífica sensible [1]		kW	11,4	19,9	22,6	34,7
EER [2]			**3,70**	**3,52**	**3,66**	**3,91**
Caudal de aire		m^3/h	3200	3600	6000	6000
Presión sonora		dB(A)	51	53	54	56
Dimensiones	Altura	mm	1970	1970	2000	2000
	Ancho	mm	300	300	600	600
	Profundidad	mm	1200	1200	1220	1220
Peso total		kg	220	235	235	235
Free cooling por agua sin coste			○	○	●	○
Doble alimentación			○	○	●	○

HRU - aire acondicionado con refrigeración por agua				
Tamaño			20	40
Potencia frigorífica [1]		kW	24,5	37,3
Potencia frigorífica sensible [1]		kW	24,5	37,3
EER [2]			**23,09**	**27,82**
Caudal de aire		m^3/h	5600	9000
Presión sonora		dB(A)	53	62
Dimensiones	Altura	mm	1970	2000
	Ancho	mm	300	600
	Profundidad	mm	1200	1220
Peso total		kg	145	210
Doble alimentación			○	●

1) El rendimiento hace referencia a: entrada de aire a 32 °C-30 % de humedad relativa; refrigerante R410A; temperatura de condensación de 45 °C; temperatura de agua de 12/20 °C; presión estática externa de 30 Pa. El rendimiento indicado no tiene en consideración el calor generado por los ventiladores, que se tendrá que añadir a la carga térmica del sistema. 2) EER (coeficiente de eficiencia energética) = potencia frigorífica total/potencia absorbida de los compresores + potencia absorbida de los ventiladores (excepto los condensadores de aire).

Serie W: Cold Wall (pared fría)

Solución de pasillo técnico.

Potencia frigorífica - agua fría: 112 a 500,5 kW.



Visión global de la gama

Las unidades de la serie W presentan características constructivas y operativas capaces de satisfacer los criterios de diseño de los grandes centros de procesamiento de datos de última generación cuando existe un pasillo de servicios técnicos. Las unidades están diseñadas para retirar el aire caliente generado por los servidores, procedente del pasillo caliente, y soplar aire frío directamente al centro de procesamiento de datos. Este tipo de unidad de agua fría se ha diseñado específicamente para ser modular y personalizable, con una serie de posibles configuraciones a medida que se adaptan a la arquitectura de los centros de procesamiento de datos modernos. Gracias a su reducido tamaño y a su instalación en un pasillo de mantenimiento, las unidades de la serie W evitan ocupar espacios críticos, maximizando así la capacidad del centro de procesamiento de datos.

Ventajas

- Montaje en pasillo de servicios técnicos
- No se ocupa espacio en el centro de datos
- EER (coeficiente de eficiencia energética) muy alto gracias al caudal de aire optimizado
- Totalmente personalizable conforme a las especificaciones del centro de datos

Características técnicas

HWU - aire acondicionado con refrigeración por agua								
Tamaño			2X1	3X1	4X1	2X2	3X2	4X2
Potencia frigorífica [1]		kW	Desde 112 a 500,5					
Potencia frigorífica sensible [1]		kW	Desde 112 a 500,5					
Dimensiones	Altura	mm	1800	1800	1800	3600	3600	3600
	Ancho	mm	1900	2850	3800	1900	2850	3800
	Profundidad	mm	1400	1400	1400	1400	1400	1400
Peso total		kg	600	900	1200	1200	1800	2400

1) El rendimiento hace referencia a: entrada de aire a 40 °C-25 % de humedad relativa; refrigerante R410A; temperatura de condensación de 45 °C; temperatura de agua de 20/30 °C; presión estática externa de 30 Pa. El rendimiento indicado no tiene en consideración el calor generado por los ventiladores, que se tendrá que añadir a la carga térmica del sistema.

T-XAR · R407C

Unidades DX verticales.

Potencia frigorífica: 12,3 a 55,0 kW.



Límites operativos

Para la unidad estándar.

T-XAR · R407C - modelos con refrigeración por aire				
Temperatura mínima	Temperatura interior	Thi	°C	+13
		Tsi	°C	+17
	Temperatura exterior	Tse	°C	+19
		Tse	°C	-10 [1]
Temperatura máxima	Temperatura interior	Thi	°C	+22
		Tsi	°C	+32
	Temperatura exterior	Tse	°C	+47

1) Con la opción «Kit para todas las estaciones».
Thi: temperatura húmeda interior.
Tsi: temperatura seca interior.
Tse: temperatura seca exterior.

Visión global de la gama

- 6 tamaños
- Configuración: sistema split. Unidad exterior de condensación UC disponible como accesorio
- Entrada de aire: en las rejillas delanteras o en la parte trasera con conducto
- Descarga: vertical con o sin conducto u horizontal con plénum
- Temperatura controlada por termostato
- Dos opciones de calentamiento: batería de agua caliente o eléctrica integrada

Equipo

- Circuito frigorífico con un compresor de tipo hermético y un evaporador compuesto por tubos de cobre con aletas de aluminio
- Paneles y rejillas de entrada de chapa de acero revestida con un acabado esmaltado (cocidos en horno a alta temperatura)
- Conexiones eléctricas y de refrigerante en el lado derecho o izquierdo
- Aislamiento térmico y acústico de la unidad
- Motor del ventilador de 3 velocidades
- Control integrado de la unidad
- Filtros M1
- Dispositivos de protección eléctrica, frigorífica y térmica

Ventajas

- Unidad resistente con control mecánico
- Fácil instalación y mantenimiento
- Cubierta de tamaño compacto
- Entrada de aire diferente y configuraciones de descarga
- Sistemas de calefacción disponibles (opciones)

UC - Unidad exterior (accesorio).



Características técnicas

Tamaño			1200	1900	2450	3250	4650	6450
T-XAR - modelos con refrigeración por aire			**T-X1200.AR**	**T-X1900.AR**	**T-X2450.AR**	**T-X3250.AR**	**T-X4650.AR**	**T-X6450.AR**
Potencia frigorífica [1]	Nominal	W	12300	16200	19800	29000	38900	55000
		BTU/hr	42000	55300	67600	99000	137000	189200
Caudal de aire	Aire tratado nominal	m³/h	2000	3200	4500	5800	9000	12000
	Aire tratado Mín. / Máx.	m³/h	1500/2500	2500/3800	3600/5400	4600/7000	7200/10800	9500/14500
Aire exterior (con accesorio)		m³/h	180	285	420	500	1300	1650
Presión estática [2]	Unidad estándar	daPa	0/13	0/21	0/20	0/25	0/23	0/29
Presión sonora - unidad interior [3]	Velocidad normal	dB(A)	51	56	59	65	61	69
Datos eléctricos								
Suministro eléctrico	Tensión	V	400	400	400	400	400	400
	Fase		Trifásica	Trifásica	Trifásica	Trifásica	Trifásica	Trifásica
	Frecuencia	Hz	50	50	50	50	50	50
Rango de tensión		V	360/440	360/440	360/440	360/440	360/440	360/440
Consumo total [1]		W	4808	8076	8900	12630	16950	24000
Consumo de ventilación	Mín. / Máx. - unidad estándar	W	260/510	380/580	500/1100	700/1800	1600/2400	3100/4600
Dimensiones								
Dimensiones	Pr x An x Pr	mm	1540	1735	1840	1830	1970	1970
		mm	430	500	600	600	790	790
		mm	890	1000	1300	1530	1715	1980

Unidad condensadora UC para exterior (accesorio)			**UC34**	**UC54**	**UC74**	**UC104**
Compatible con/número de unidades exteriores necesarias			**X1200.AR / 1**	**X1900.AR / 1**	**X2450.AR / 1 X4650.AR / 2**	**X3250.AR / 1 X6450.AR / 2**
Caudal de aire		m³/h	8600	7600	8550	14000
Consumo		W	530	611	611	1222
Presión sonora [4]		dB(A)	52	53	56	56
Dimension						
Dimensiones	Pr x An x Pr	mm	840	840	840	840
		mm	825	825	885	885
		mm	885	885	1141	1546

1) Condiciones de estándar internacional ISO 51.51. 27 °C/19 °C (TH) - Aire exterior: 35 °C/24 °C (TH). Agua de desagüe: entrada +15 °C - Entrada/salida de agua reciclada a 30 °C/35 °C. 2) Presión en el rango de caudal de aire a tensión nominal sin accesorios. 3) Presión acústica total dB(A) (4 m) bajo condiciones nominales en una sala de 1000 m³ (reverberación 0,83 s). 4) Presión acústica total dB(A) (4 m) bajo condiciones nominales en condiciones de campo normales sobre superficie reflectante.

Accesorios y opciones
Marco de conducto de distribución del aire
Resistencias de calentamiento
Entrada de aire exterior
Cámara de mezcla de distribución del aire frontal
Alta ventilación (se ofrece de serie para tamaños de 1200 y 1900)
Batería de agua caliente

Accesorios y opciones
Interruptor de encendido y termostato de sala
Enlace de tubería de 10 m - Un circuito
Envío de alarmas remoto
Conjunto de válvulas hembra (obligatorio)
Marco de conducto de entrada trasera total
Unidad condensadora UC para exterior

COMPRESOR EN SCROLL

T-CX y T-XAO · R407C

Unidades DX verticales.

Potencia frigorífica: 8,0 a 45,7 kW.



Límites operativos

Para la unidad estándar.

T-CX y T-XAO - modelos con refrigeración por agua			
Temperatura del aire en la entrada del evaporador	WB	°C	Desde +15 a +23
	DB	°C	Desde +21 a +32
Temperatura del agua		°C	Desde +10 a +34

TS: temperatura seca
TH: temperatura húmeda

Visión global de la gama

- 6 tamaños
- Configuración: sistema monobloc
- Funcionamiento con agua residual o reciclada
- Entrada de aire: en las rejillas delanteras o en la parte trasera con conducto
- Descarga: vertical con o sin conducto u horizontal con plénum
- Temperatura controlada por termostato
- Dos opciones de calentamiento: batería de agua caliente o eléctrica integrada (batería de agua caliente no disponible para CX25)

Equipo

- Circuito frigorífico completo con un compresor de tipo hermético, un evaporador compuesto por tubos de cobre con aletas de aluminio, un condensador coaxial con circulación a contdifusorriente (equipado con tubo de cobre aleteado en una cubierta de acero) y una válvula presostática
- Paneles y rejillas de entrada de chapa de acero revestida con un acabado esmaltado (cocidos en horno a alta temperatura)
- Conexiones eléctricas, de agua y de refrigerante en el lado derecho o izquierdo
- Aislamiento térmico y acústico de la unidad
- Motor del ventilador de 3 velocidades (motor del ventilador de 2 velocidades para CX25)
- Control integrado de la unidad
- Filtros M1
- Dispositivos de protección eléctrica, frigorífica y térmica

Ventajas

- Unidad resistente con control mecánico
- Fácil instalación y mantenimiento
- Cubierta de tamaño compacto
- Entrada de aire diferente y configuraciones de descarga
- Sistemas de calefacción disponibles (opciones)

Características técnicas

Tamaño			1200	1900	2450	3250	4650
T-XAO - modelos con refrigeración por agua			**T-X1200.AO**	**T-X1900.AO**	**T-X2450.AO**	**T-X3250.AO**	**T-X4650.AO**
Potencia frigorífica [1]	Nominal	W	15005	18000	23000	32400	45700
		BTU/hr	51200	61400	78500	110550	157200
Caudal de aire	Aire tratado nominal	m³/h	2000	3200	4500	5800	9000
	Aire tratado Mín. / Máx.	m³/h	1500/2500	2500/3800	3600/5400	4600/7000	7200/10800
Aire exterior (con accesorio)		m³/h	180	285	420	500	1300
Presión estática [2]	Unidad estándar	daPa	0/13	0/21	0/20	0/25	0/23
Presión sonora [3]	Velocidad normal	dB(A)	51	55	58	64	60
Datos eléctricos							
Suministro eléctrico	Tensión	V	400	400	400	400	400
	Fase		Trifásica	Trifásica	Trifásica	Trifásica	Trifásica
	Frecuencia	Hz	50	50	50	50	50
Rango de tensión		V	360/440	360/440	360/440	360/440	360/440
Consumo total [1]		W	4843	6616	7100	9800	13900
Consumo de ventilación	Mín. / Máx. - unidad estándar	W	260/510	380/580	500/1100	700/1800	1600/2400
Circuito de agua [1]							
Agua residual - caudal		L/h	914	950	1000	1700	2800
Agua residual - caída de presión		kPa	37	30	22	35	18
Agua reciclada - caudal		L/h	3161	3050	3500	5780	8300
Agua reciclada - caída de presión		kPa	80	65	45	40	56
Dimensiones							
Dimensiones	Pr x An x Pr	mm	1540	1735	1840	1830	1970
		mm	430	500	600	600	790
		mm	890	1000	1300	1530	1715

T-CX - modelos con refrigeración por agua			**CX25**	
Potencia frigorífica nominal (A 18 °C, A 19 °C TH)		W	8000	
		BTU/hr	27300	
Caudal de aire	Aire tratado nominal	m³/h	1500	
	Consumo del motor	W	245	
Datos eléctricos				
Suministro eléctrico	Tensión	V	230	400
	Fase		Monofásica	Trifásica
	Frecuencia	Hz	50	50
Refrigeración + ventilación				
Entrada	Nominal	A	12,28	5,28
	Máx.	A	14,85	6,38
Fusible aM		A	16	8
Fusible ASE/VDE		A	16	10
Resistencia de apoyo + ventilación				
Entrada	Nominal	A	26	9,6
	Máx.	A	31	11,61
Fusible aM		A	32	12
Fusible ASE/VDE		A	35	16
Dimensiones				
Dimensiones	Pr x An x Pr	mm	1280	
		mm	407	
		mm	800	

1) Condiciones de estándar internacional ISO 51.51. 27 °C/19 °C (TH) - Aire exterior: 35 °C/24 °C (TH). Agua de desagüe: entrada +15 °C - Entrada/salida de agua reciclada a 30 °C/35 °C. 2) Presión en el rango de caudal de aire a tensión nominal sin accesorios. 3) Presión acústica total dB(A) (4 m) bajo condiciones nominales en una sala de 1000 m³ (reverberación 0,83 s).

Accesorios y opciones
Marco de conducto de distribución del aire
Resistencias de calentamiento
Entrada de aire exterior
Cámara de mezcla de distribución del aire frontal
Alta ventilación (proporcionada de serie para CX25, X1200.AO y X1900.AO)
Batería de agua caliente

Accesorios y opciones
Interruptor de encendido y termostato de sala
Envío de alarmas remoto
Resistencia de cárter
Marco de conducto de entrada trasera total

INTERCAMBIADOR DE CALOR COAXIAL | COMPRESOR EN SCROLL

iCO2RE
iCOOL

Hacia soluciones de refrigeración más sostenibles: gamas iCO2RE e iCOOL

15 years CO_2

Las unidades condensadoras iCO2RE e iCOOL de Panasonic ofrecen una línea completa de soluciones de refrigeración con refrigerantes CO_2, A2L y HFC/HFO, ideales para tiendas, supermercados, el sector Horeca, estaciones de servicio, procesamiento de alimentos y almacenamiento en frío. En un entorno que evoluciona hacia la sostenibilidad, Panasonic responde con sistemas que equilibran las necesidades presentes y los desafíos energéticos y medioambientales del mañana.



ACERCA DE

Ingeniería de refrigeración al más alto nivel → 626
Solución de gran eficiencia energética → 628
REF PRO DESIGNER → 630

ACERCA DE

Gama iCO2RE: refrigeración naturalmente eficiente → 632
Un sistema de refrigeración más sostenible para tiendas de alimentación → 634
Sistemas de refrigeración seguros para el sector de la atención sanitaria → 635
Serie iCO2RE OCU-CR CO_2 → 636
Tecnología Panasonic → 638
Control y conectividad → 640
Serie iCO2RE OCU/SCU-CRC CO_2 personalizables → 644

ESPECIFICACIONES DE PRODUCTO

Gama iCO2RE CO_2 – Especificaciones y tablas de capacidad
Serie iCO2RE OCU-CR CO_2 · R744 → 642
Serie iCO2RE OCU/SCU-CRC CO_2 personalizables · R744 → 646
Serie iCO2RE NCU CO_2 · R744 → 647
Opciones de personalización para la serie iCO2RE CO_2 → 648
Accesorios y control – Gama iCO2RE CO_2 → 650
Compatibilidad de accesorios – Gama iCO2RE CO_2 → 652

ACERCA DE

Gama iCOOL A2L y HFC/HFO – Soluciones inverter para hoy y mañana → 654
Serie iCOOL SE - Unidades condensadoras A2L y HFC/HFO → 656
Serie iCOOL OCU/SCU - Unidades condensadoras HFC/HFO → 662
Serie iCOOL LCU/WCU - Base de compresión/unidades condensadoras HFC/HFO → 670

ESPECIFICACIONES DE PRODUCTO

Gama iCOOL - Unidades condensadoras A2L y HFC/HFO – Especificaciones y tablas de capacidad
Serie iCOOL SE – Modelos OCU-LRE/LRC – A2L-ready MT · R454C / R455A / R448A / R449A / R134a / R513A → 657
Serie iCOOL SE – Modelos OCU-LRE – A2L-ready BT · R454C / R455A / R448A / R449A → 658
iCOOL SE Series – Modelos OCU-KRE – HFC/HFO · R448A / R449A / R134a / R513A → 660
Serie iCOOL OCU · R448A / R449A / R134a / R513A → 663
Serie iCOOL SCU · R448A / R449A / R134a / R513A → 667
Serie iCOOL LCU (base de compresión remota) · R448A / R449A / R134a / R513A → 672
Serie iCOOL WCU (unidades condensadoras por agua/glicol) · R448A / R449A / R134a / R513A → 674
Opciones de personalización para la gama iCOOL A2L y HFC/HFO → 678
Accesorios y compatibilidad – Gama iCOOL A2L y HFC/HFO → 679

ACERCA DE

PACi NX Elite puede refrigerar habitaciones hasta los 8 °C → 680
El equilibrio de la naturaleza en la calidad del aire interior → 682

ESPECIFICACIONES DE PRODUCTO

PACi NX Elite – Especificaciones
Serie PACi NX Elite – Pared - PK4 · R32 → 684
Cassette de 4 vías 90×90 Serie PACi NX Elite - PU3 · R32 → 685
Serie PACi NX Elite – Techo - PT3 · R32 → 686
Serie PACi NX Elite con unidad con conducto adaptable - PF3 · R32 → 687
PACi NX Jet Air Stream · R32 → 688
Accesorios y control – PACi NX → 689

Ingeniería de refrigeración al más alto nivel

Impulsando la refrigeración sostenible del futuro.



Panasonic presenta su gama de refrigeración comercial más amplia y versátil hasta la fecha.

Este hito refleja una evolución estratégica de gran calado.

El mundo no se detiene. La refrigeración tampoco. Descubre nuestra completa gama de soluciones de refrigeración.

Línea completa de soluciones de refrigeración con refrigerantes CO_2, HFO y HFC.

Panasonic presenta las gamas de refrigeración iCO2RE e iCOOL.

La línea presenta dos gamas de productos diferenciadas, diseñadas para ofrecer soluciones de refrigeración comercial en una amplia variedad de ámbitos, entre los que se incluyen las tiendas minoristas, los supermercados, el sector HoReCa, las gasolineras y el almacenamiento en frío:

iCO2RE

Pásate a los refrigerantes naturales.



CO_2 R744

iCOOL

Reduce tus facturas de energía con la avanzada tecnología inverter.



A2L R454C | A2L R455A | R448A | R449A | R134a | R513A

iCO2RE

Una apuesta por los refrigerantes naturales.
La gama insignia de unidades condensadoras de CO_2 de Panasonic representa el núcleo de una tecnología con refrigerante natural preparada para el futuro.
La gama iCO2RE ofrece una amplia variedad de potencias frigoríficas, alcanzando hasta 29 kW para aplicaciones de temperatura media y hasta 15 kW para necesidades de baja temperatura.

iCOOL

Una solución para reducir el consumo energético con la avanzada tecnología inverter.
Una gama integral de soluciones HFC con tecnología inverter, preparadas para A2L, diseñadas para satisfacer las necesidades del mercado actual y facilitar la transición hacia refrigerantes con un menor PCA. La gama iCOOL ofrece una amplia variedad de potencias frigoríficas, alcanzando hasta 42 kW para aplicaciones de temperatura media y hasta 14 kW para necesidades de baja temperatura.

Estas marcas representan el compromiso dual de Panasonic: liderar la transición hacia refrigerantes más sostenibles y, simultáneamente, ofrecer ahorros energéticos duraderos y reducción en las facturas eléctricas gracias a su avanzada tecnología inverter, beneficiando tanto a los sistemas actuales como a los diseñados para el futuro.

Solución de gran eficiencia energética

La gama de unidades condensadoras iCO2RE e iCOOL de Panasonic ofrecen una solución fiable para una amplia variedad de aplicaciones, como tiendas, supermercados, gasolineras y cámaras de frío.



Vitrinas.

Tiendas, supermercados, gasolineras.

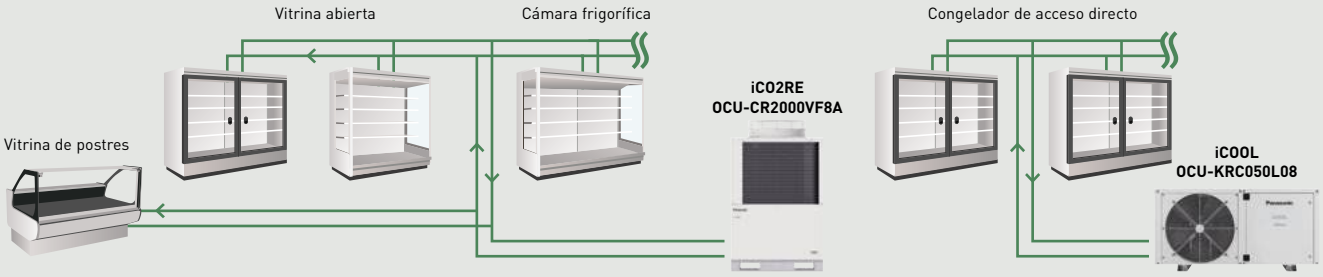

Aplicación de cámara de frío para mantener los alimentos frescos.

Múltiples posibilidades de instalación. Una flexibilidad sin igual:

- Aplicaciones en el sector de la alimentación (tiendas, supermercados, gasolineras).
- Aplicaciones de servicios de alimentación (restaurantes, comedores, escuelas).
- Aplicaciones no alimentarias (almacenes, almacenamiento industrial, sanidad).

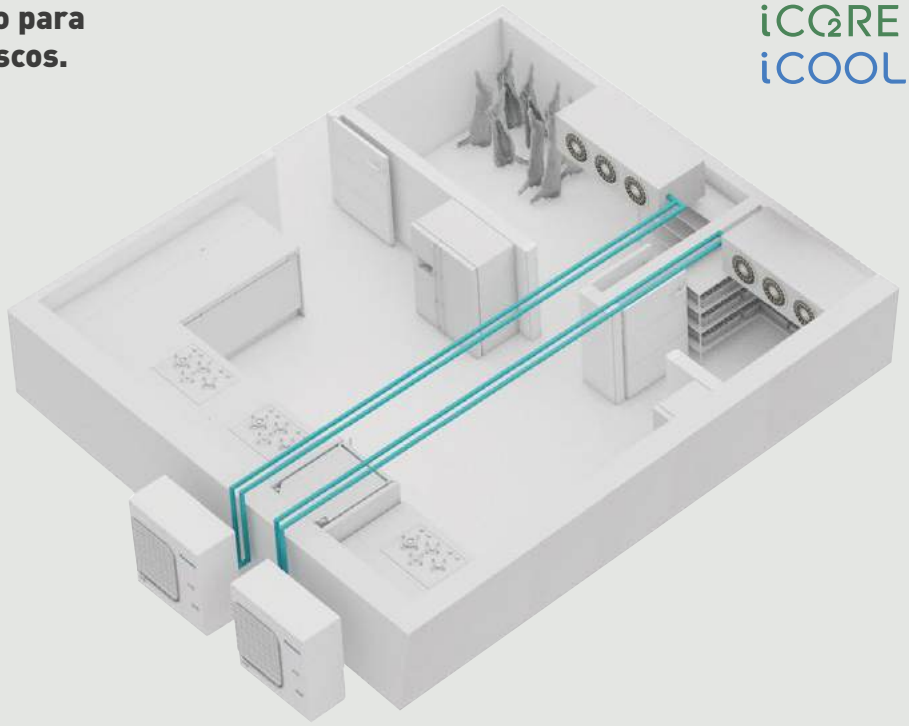

Función de recuperación de calor para calefacción.

Esta función ofrece refrigeración combinada con calefacción en un solo sistema. Esta solución revolucionaria ofrece nuevas oportunidades de reducir los costes de funcionamiento utilizando el calor extraído de la refrigeración y transfiriéndolo como fuente de energía para la calefacción.

¿En qué consiste la función de recuperación de calor?
Ejemplo de solución.
El sistema de recuperación de calor puede producir tanto calefacción como refrigeración.

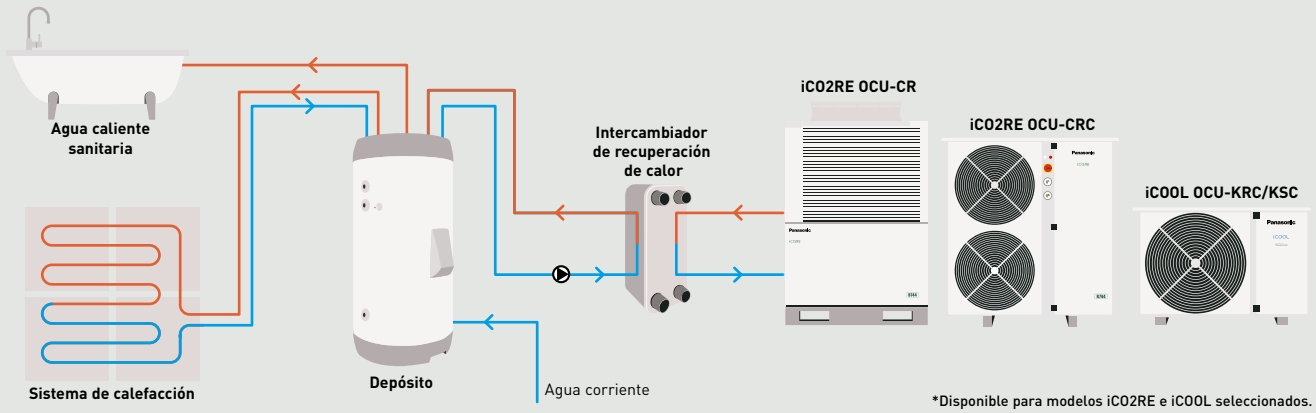

*Disponible para modelos iCO2RE e iCOOL seleccionados.

REF PRO DESIGNER

Mas que una simple selección de equipos.



REF PRO DESIGNER, una avanzada herramienta de diseño que ayuda a ingenieros, instaladores y técnicos a diseñar sistemas avanzados para instalaciones de refrigeración comercial.

UNA HERRAMIENTA. UN FLUJO DE TRABAJO

MEJORES DECISIONES ANTES. MENOS REDISEÑOS DESPUÉS

ACCEDE EN CUALQUIER MOMENTO Y DESDE CUALQUIER LUGAR EN TU PROPIO IDIOMA



Escoge la unidad iCO2RE/iCOOL óptima para tu aplicación.

Panasonic REF PRO DESIGNER

Diseña tu instalación con confianza y precisión.

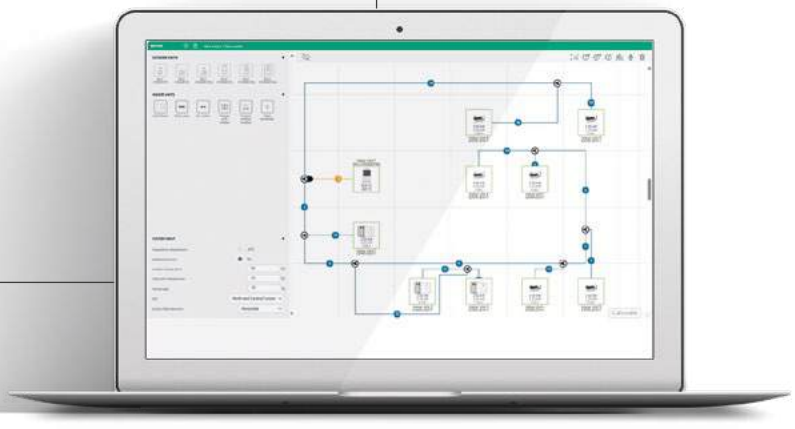

¡Compatible con todos los dispositivos, ordenadores, tablets y smartphones!

- Selección de la temperatura de evaporación
- Cálculo de potencia frigorífica
- Cálculo de tuberías de refrigerante
- Cálculo de válvulas de expansión electrónica
- Cálculo de carga de refrigerante
- Cálculo de carga de aceite

Descargar el informe completo del proyecto.



PRO Club

Acceso al PRO Club escaneando este código QR con el smartphone

Gama iCO2RE: refrigeración naturalmente eficiente

iCO2RE

La gama iCO2RE de Panasonic constituye una nueva generación de unidades condensadoras de CO_2, diseñada para maximizar la sostenibilidad, eficiencia energética y flexibilidad operativa. Gracias al uso de CO_2, un refrigerante natural, iCO2RE apoya los objetivos medioambientales actuales, ofreciendo al mismo tiempo una refrigeración fiable y de alto rendimiento.



Comparativa de emisiones de CO_2.

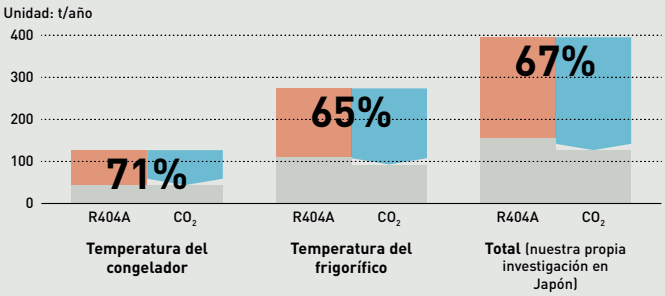

Ahorro energético 25,4 % en congelación 16,2 % en refrigeración

Emisiones de CO_2 reducidas en un 67 %

Influencia directa [1] Influencia indirecta [2]

1) La influencia directa presenta el efecto de la fuga de refrigerante comparando R744 (CO_2) con R404A.
2) La influencia indirecta presenta emisiones de CO_2 relacionadas con el consumo de energía de la unidad de CO_2 y las unidades convencionales.
Según una investigación de Panasonic en Japón, comparando 6 tiendas promedio con unidades condensadoras multi inverter R404A.

La gama incluye la serie OCU-CR CO_2, unidades de alto valor añadido diseñadas para un mercado en evolución y comprometido con la sostenibilidad ambiental, y la serie OCU/SCU/NCU Custom-fit CO_2, que ofrece opciones integradas y totalmente probadas en fábrica para acelerar la instalación y minimizar la mano de obra in situ.

iCO2RE es el núcleo de un sistema de refrigeración eficiente y preparado para el futuro, que integra responsabilidad ecológica y rendimiento sólido para atender una amplia variedad de necesidades del mercado.

Serie iCO2RE OCU-CR CO_2 · R744.

R744

De 4 a 29 kW (MT) y de 2 a 15 kW (BT).



MADE IN JAPAN

Serie iCO2RE OCU/SCU-CRC CO_2 personalizables · R744.

R744

De 6 a 21 kW (MT) y de 3 a 7 kW (BT).



MADE IN EUROPE

¡NOVEDAD! Serie iCO2RE NCU CO_2 · R744.

R744

Hasta 1,8 kW (MT) y hasta 0,9 kW (BT).



MADE IN EUROPE

Escoge una solución ecológica de Panasonic.

Gama iCO2RE: unidades condensadoras de CO_2 para aplicaciones de refrigeración de media y baja temperatura, adaptadas a necesidades exigentes.

La fiabilidad del sistema y el control preciso de la temperatura son esenciales para preservar la calidad del producto y asegurar la seguridad alimentaria de los consumidores finales. Las soluciones de Panasonic están diseñadas para maximizar la eficiencia energética, ayudando a las empresas a reducir costos operativos mientras cumplen con sus compromisos medioambientales.

CO_2 como refrigerante natural: la elección sostenible

El reglamento de la UE sobre gases fluorados (F-Gas) es una prioridad clave para los países europeos. Garantiza el cumplimiento de la enmienda de Kigali, que respalda los compromisos climáticos internacionales sobre gases de efecto invernadero y lidera la transición global hacia tecnologías sin HFC respetuosas con el clima.
El dióxido de carbono (R744) está recuperando el lugar que se merece en el mundo de la refrigeración. A causa de la preocupación por el medioambiente, la legislación está impulsando la adopción de refrigerantes «alternativos», como el CO_2.
El CO_2 es una solución respetuosa con el medioambiente, con un ODP (potencial de agotamiento del ozono) = 0 y un PCA (potencial de calentamiento atmosférico) = 1, lo que indica que se trata de una sustancia natural en la atmósfera.
En Europa, la disminución paulatina de los HFC lleva aplicándose desde 2015, cuando entró en vigor el reglamento sobre gases fluorados (F-Gas). Países de todo el mundo están tomando cartas en el asunto y adoptando la legislación nacional necesaria para implementar el acuerdo para reducir el uso de HFC.
La siguiente tabla detalla el buen rendimiento del R744 (CO_2) en cuanto al impacto y la seguridad medioambiental.

Panasonic ofrece en Europa sistemas de refrigeración con CO_2 para contribuir a reducir el calentamiento global y apoyar a los puntos de venta respetuosos con el clima

ODP (potencial de agotamiento del ozono) = 0; PCA (potencial de calentamiento atmosférico) = 1

	Refrigerante de nueva generación			Refrigerante actual	
	CO_2	Amoniaco	Isobutano	R410A	R404A
ODP	**0**	0	0	0	0
GWP	**1**	0	4	2090	3920
Inflamabilidad	**No inflamable**	Ligeramente inflamable	Inflamable	No inflamable	No inflamable
Toxicidad	**No**	Sí	No	No	No

Un sistema de refrigeración más sostenible para tiendas de alimentación

El CO_2 es el refrigerante preferido para reducir la huella de carbono en cualquier organización empresarial, especialmente, en los comercios de alimentación, donde aporta ventajas clave. El equipo de Panasonic proporciona apoyo en el desarrollo de proyectos y en la satisfacción de las necesidades de los clientes.

* Caso práctico basado en unidades CO_2 de la serie iCO2RE OCU-CR CO_2.



TIPO 10 HP MT (OCU-CR1000VF8).



TIPO 2 HP MT/BT (OCU-CR200VF5A).

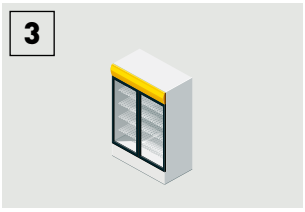

Congelador de acceso directo (suministro local).



Mostradores, vitrinas y cámaras frigoríficas (suministro local).

- **Su funcionamiento silencioso hace posible la instalación de unidades exteriores en el interior.**
- **Instalación de conductos flexibles.**

Aplicación MT con cámara de frío y vitrina múltiple en el mismo sistema.

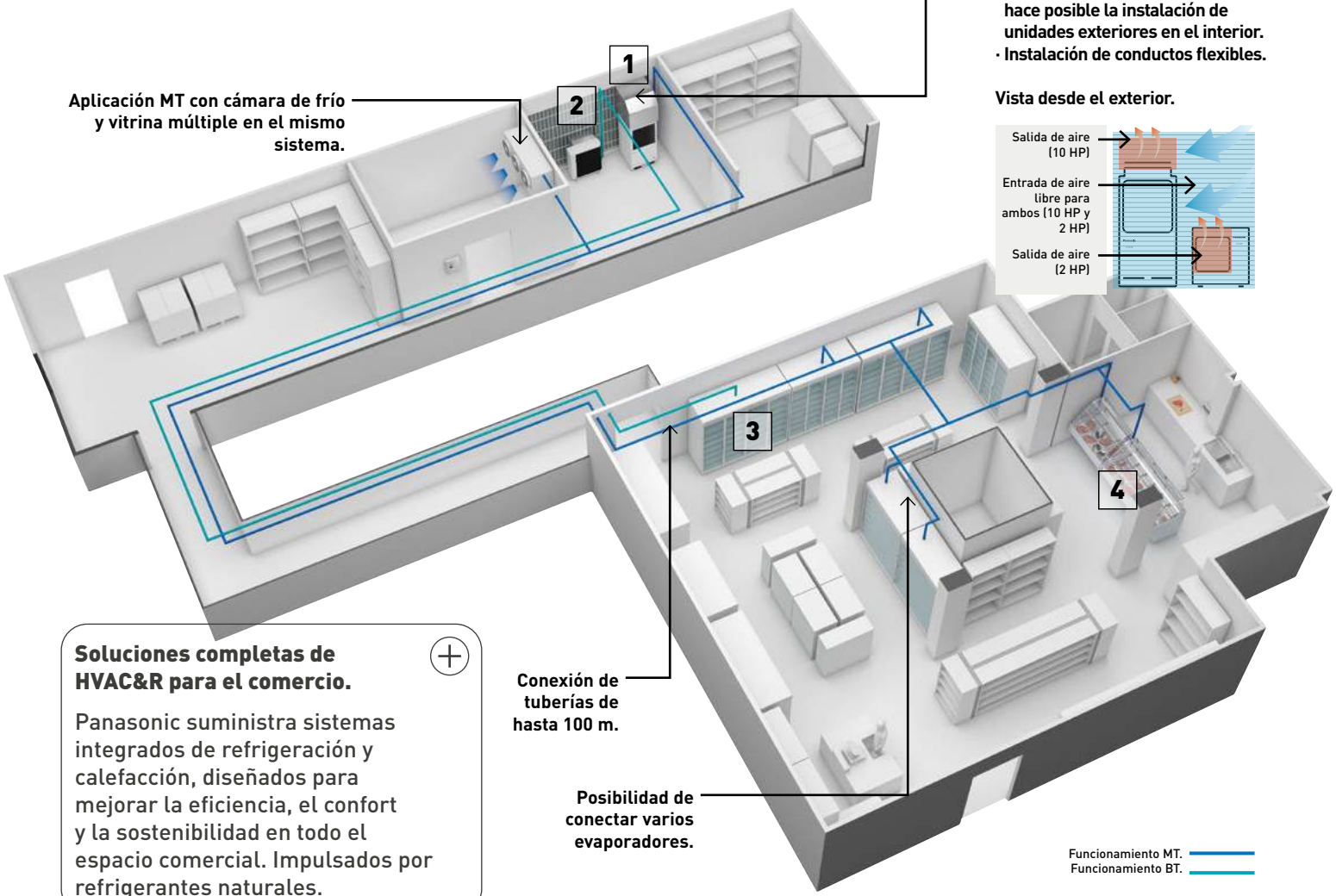

Vista desde el exterior.

Conexión de tuberías de hasta 100 m.

Posibilidad de conectar varios evaporadores.

Funcionamiento MT.
Funcionamiento BT.

Soluciones completas de HVAC&R para el comercio.

Panasonic suministra sistemas integrados de refrigeración y calefacción, diseñados para mejorar la eficiencia, el confort y la sostenibilidad en todo el espacio comercial. Impulsados por refrigerantes naturales.





Supermercado Nolan's.
El supermercado Nolan's celebró sus 60 años de actividad con una ampliación y una reforma completa en la que renovó por completo su establecimiento.
Uno de los principales objetivos del proyecto era crear un sistema de refrigeración de última generación que funcionara con un refrigerante natural CO_2 de «cero agotamiento de ozono» y de muy bajo potencial de calentamiento atmosférico (PCA). Se eligieron unidades condensadoras de CO_2 de Panasonic de la serie iCO2RE OCU-CR CO_2 debido a su alto rendimiento y su calidad fiable.

Sistemas de refrigeración seguros para el sector de la atención sanitaria

El CO_2 es el refrigerante adecuado para reducir la huella de carbono de cualquier organización empresarial. Asimismo, ofrece ventajas especiales para el sector sanitario. El siguiente proyecto muestra uno de los almacenes de un laboratorio sanitario que necesita varias cámaras de frío para conservar los productos biológicos de forma segura.

* Caso práctico basado en unidades CO_2 de la serie iCO2RE OCU-CR CO_2.



10 HP TIPO BT (OCU-CR1000VF8A).



TIPO 10 HP MT (OCU-CR1000VF8).

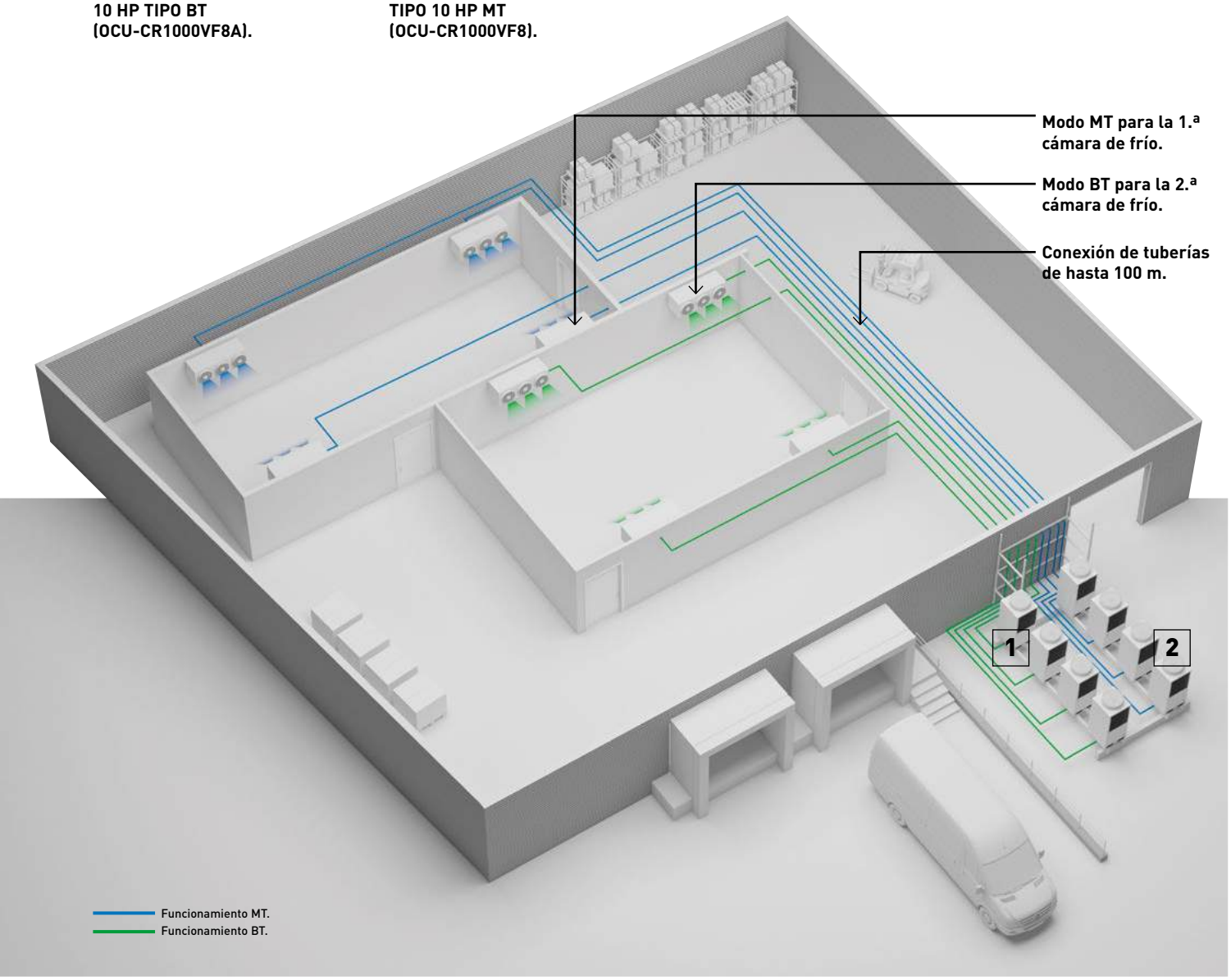



STEMCELL Technologies.
STEMCELL Technologies es una empresa internacional de biotecnología que desarrolla, fabrica y vende productos y proporciona servicios de asistencia a científicos académicos e industriales.
Se han seleccionado varias series para satisfacer los requisitos de seguridad y sostenibilidad climática, eligiendo unidades condensadoras de CO_2 de Panasonic de la serie iCO2RE OCU-CR CO_2. La calidad fiable y el alto rendimiento de los productos también fueron un aspecto esencial.

Serie iCO2RE OCU-CR CO_2

Unidades condensadoras transcríticas de CO_2. La serie iCO2RE OCU-CR CO_2 ofrece una amplia gama de sistemas de refrigeración que responden a las necesidades específicas de diversas aplicaciones comerciales.

MADE IN JAPAN



Potencia frigorífica superior para cada temperatura de evaporación.

Las unidades condensadoras transcríticas de CO_2 de la serie iCO2RE OCU-CR CO_2 ofrecen una gran potencia frigorífica en todos los puntos de consigna. El compresor rotativo de CO_2 en dos etapas, desarrollado por Panasonic, ha sido diseñado para comprimir el refrigerante de CO_2 dos veces; reduce la carga en la operación a la mitad (en comparación con la compresión del refrigerante en una sola fase) y ofrece mayor durabilidad y fiabilidad.
Se pueden programar las unidades para que funcionen a media o baja temperatura en los ajustes iniciales. Estos ajustes pueden modificarse con un interruptor giratorio sencillo e intuitivo para seguir mejorando el ahorro de energía.
En caso de estar las unidades conectadas vía Modbus a un sistema de supervisión, puede realizarse cualquier ajuste de forma telemática en PC, tablet o móvil.

Tipo MT/BT: 200VF5A - 3,7 / 1,9 kW.



SEPR en refrigeración de 3,83.
SEPR en congelación de 1,92.

* Valores SEPR probados por un laboratorio independiente.

OCU-CR200VF5A[1].
Potencia frigorífica (kW)

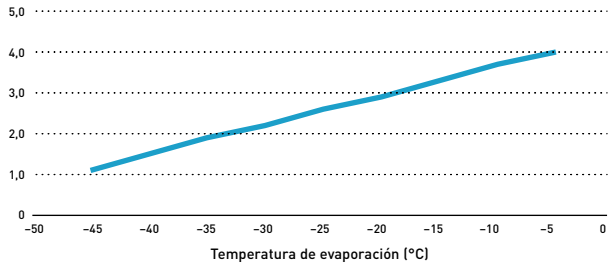

Tipo MT: 400VF8 - 6,9 kW.
Tipo MT/BT: 400VF8A - 7,5 / 3,8 kW.



SEPR en refrigeración de 2,45.
SEPR en congelación de 1,56.

* Modelo 400VF8A.

OCU-CR400VF8 / OCU-CR400VF8A[2].
Potencia frigorífica (kW)

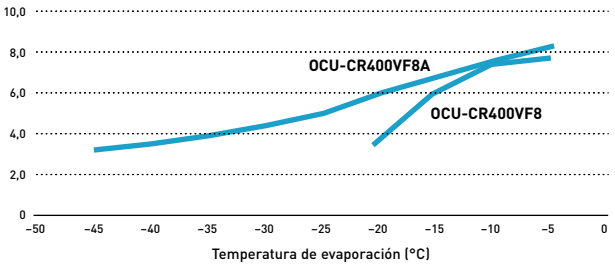

Tipo MT: 1000VF8 - 13,5 kW.
Tipo MT/BT: 1000VF8A - 14,9 / 7,6 kW.
NUEVO Tipo MT/BT: 1001VF8A - 16,0 / 8,6 kW.



SEPR en refrigeración de 3,00*.
SEPR en congelación de 1,67*.

* Modelo 1001VF8A.

OCU-CR1000VF8 / OCU-CR1000VF8A / OCU-CR1001VF8A[2].
Potencia frigorífica (kW)

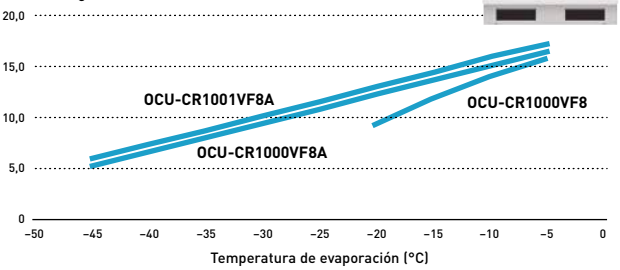

Tipo MT/BT: 2000VF8A - 28,7 / 14,6 kW.



3,10 SEPR cooling.
1,64 SEPR freezing.

OCU-CR2000VF8A[2].
Potencia frigorífica (kW)

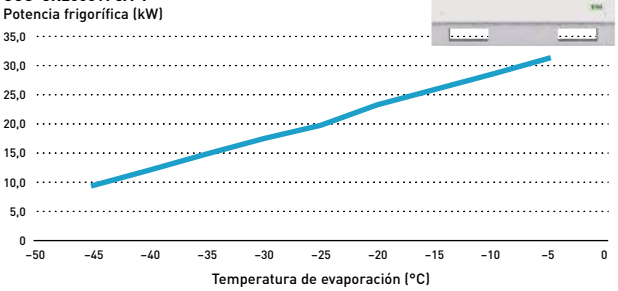

1) Temperatura ambiente: 32 °C; 230 V; Refrigerante: R744; Temperatura del gas de aspiración: 18 °C. 2) Temperatura ambiente: 32 °C; 400 V; Refrigerante: R744; Temperatura del gas de aspiración: 18 °C.

1 Mayor eficiencia con calidad fiable

- Panasonic ha combinado el compresor de dos etapas y el ciclo split para aumentar la eficiencia.
- Alto rendimiento estacional. SEPR: hasta 3,83 en refrigeración y 1,92 en congelación.*
- Alto COP a una temperatura ambiente elevada.

* 200VF5A.

2 Orificio de recuperación de calor [1] como energía renovable

- Hasta 16,7 kW [2] de calor gratis.
- Posibilidad opcional de obtener subvenciones (según la ubicación).
- Proceso de conexión sencillo.

1) Para los modelos 1000VF8A, 1001VF8A y 2000VF8A. 2) Para el modelo 1000VF8A.

3 Instalación flexible

- Puntos de ajuste disponibles a media o baja temperatura en función de las aplicaciones.
- Unidad compacta.
- Funcionamiento silencioso.
- Tuberías de gran longitud: 100 m máx.*
- Elevada presión estática externa.
- Control al transferir la presión para un control estable de la válvula de expansión electrónica en las vitrinas.*

* Para los modelos 400VF8/A, 1000VF8A, 1001VF8A y 2000VF8A.

Tecnología Panasonic

La fiabilidad es nuestro principal objetivo.

Garantizamos un excelente control de calidad, ya que todo el equipo sale montado de fábrica.



Serie iCO2RE OCU-CR CO_2: modelo MT/BT de 20 HP.

La serie iCO2RE OCU-CR CO_2 incluye ahora el modelo MT/BT de 20 HP, una solución multicompresor de gran eficacia.

· Sistemas multicompresor.
· Ocupa poco espacio.
· Longitud máxima de la tubería de 100 m.
· La potencia frigorífica se puede controlar del 25 al 100 % bajo cargas parciales.
· Capacidades de control flexibles y precisas con entrada/salida digital.

Funcionamiento energéticamente eficiente con compresores múltiples.
Al distribuir la carga de trabajo entre dos compresores, el sistema funciona con eficacia, ajustando la capacidad para adaptarse a las distintas demandas de refrigeración. Los compresores 1 y 2 se alternan cada 10 días para garantizar una distribución uniforme de la carga y el envejecimiento equilibrado del compresor.

Ejemplo de funcionamiento del compresor.

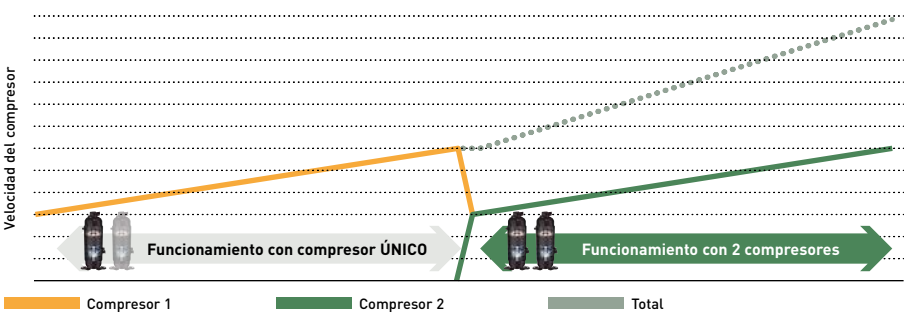



OCU-CR2000VF8A

Panasonic ha combinado la tecnología del compresor de dos etapas y el ciclo split.

· Compresor rotativo de 2 etapas de Panasonic que ofrece un rendimiento potente desde hace más de 20 años.
· El ciclo split* aumenta el efecto de refrigeración.

* Disponible para los modelos 200VF5A, 400VF8A, 1000VF8A y 2000VF8A.
** En caso de comparar el ciclo estándar con el compresor rotativo de una etapa.

Reproducir el vídeo tecnológico destacado.

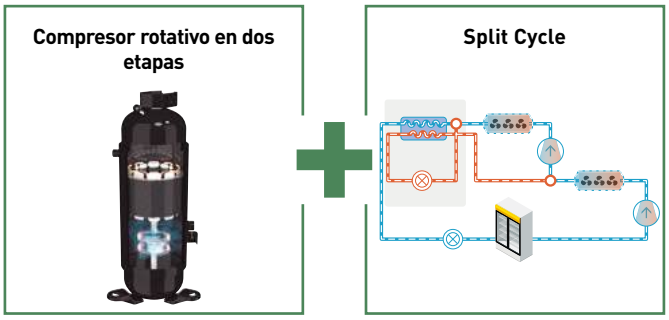

Ciclo estándar.

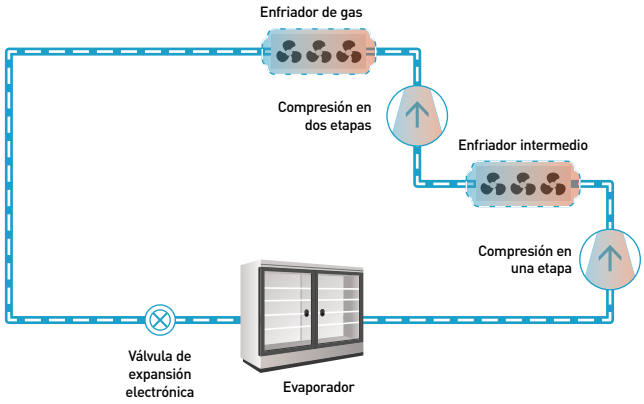

Ciclo split.

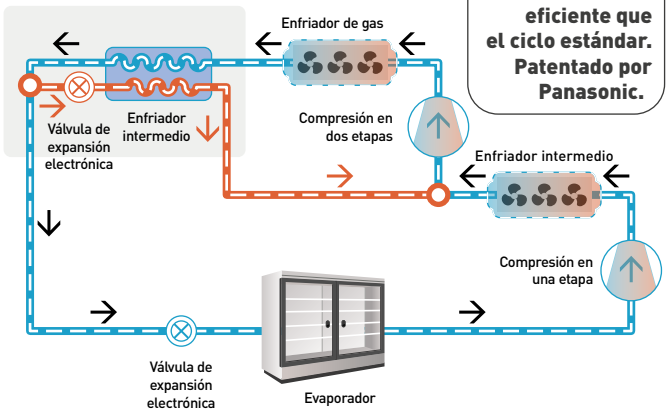

Hasta un 50% más eficiente que el ciclo estándar. Patentado por Panasonic.**

Tecnología fiable de CO_2 de Panasonic.

15 years CO_2

· Calidad fiable: 15 años de producción de cadena de frío con CO_2 en Japón
· 26500 unidades vendidas e instaladas en más de 6500 puntos de venta, como tiendas y supermercados en Japón*
· Un control de calidad excelente a manos de un competente equipo de fábrica.
· Panasonic ofrece garantías de 5 años para los compresores y de 2 años para los componentes.
· La garantía de 5 años del compresor coincide con la larga vida útil del producto.

* A finales de agosto de 2025.



Control y conectividad

Las unidades condensadoras de CO_2 de la serie iCO2RE OCU-CR CO_2 de Panasonic están optimizadas con un controlador inteligente Panel-C y un «checker» del servicio para profesionales.

Se pueden integrar fácilmente con los principales sistemas de vigilancia.



Compatibilidad Modbus con sistema de monitorización.

Las unidades condensadoras de CO_2 de Panasonic de la serie iCO2RE OCU-CR CO_2 pueden supervisarse mediante los principales sistemas de monitorización como CAREL, Eliwell, COPELAND, Danfoss, RDM y Pego. El sistema de monitorización permite registrar, supervisar y comunicar las condiciones de temperatura, entre otros parámetros, en todo el sistema de unidades condensadoras de CO_2 de la serie iCO2RE OCU-CR CO_2 instaladas en tiendas.

Sistema de monitorización					
CAREL	Danfoss	eliwell by Schneider Electric	Controles Copeland Xweb	Resource Data Management	Pego
Boss y boss-mini estándar	Serie AK-SM*	TelevisGo	Xweb	DMTOUCH	TeleNET

*Solución recomendada: pasarela Danfoss X-Gate (suministrada por el cliente. Códigos Danfoss: 080G0345 + AK-PS 063 0800Z0057).
Panasonic pone a disposición los archivos necesarios para una integración correcta, lo que facilita y agiliza el proceso de instalación para los clientes.

Panel de control y válvulas de expansión electrónica.



Panel-C, un control inteligente con un chasis compacto. Este control posee un programa inteligente, especial para vitrinas y cámaras de frío. Las válvulas de expansión electrónica están disponibles en 8 tamaños diferentes para satisfacer con precisión la demanda del sector. Además, se suministran en un kit con el Panel-C.



Control inteligente con chasis compacto. Panel-C.

- Control MPXPRO totalmente preprogramado para media temperatura y baja temperatura en el mismo panel.
- Tamaño de la estructura compacta: 300 x 220 x 120 mm.
- Cables necesarios, estator de válvula de expansión electrónica, sondas de temperatura y presión de serie.
- Tecnología Ultracap de serie para el cierre de la válvula de expansión electrónica de emergencia en caso de fallo de la red eléctrica.
- Funciones de desescarche inteligente, control avanzado de sobrecalentamiento, gestión de cortinas de luz y escaparate, etc.
- Terminal de usuario con pantalla propia y teclado para programación, fuente de alimentación con conmutador integrada, Modbus, etc.
- Gestión de alarmas HACCP.

Gama de válvulas de expansión electrónica (EEV).

- Válvulas de expansión electrónica E2V-CW con conexiones de cobre ODF de 3/8" para aplicaciones de alta presión (CO_2).
- Temperatura de funcionamiento del refrigerante: -40 a 70 °C.
- Presión máxima de funcionamiento para todos los modelos 03, 05, 09, 11, 14, 18, 24 y 30 (MOP) de 140 bar.
- El diferencial de presión máxima de funcionamiento (MOPD) es de 120 bar para los modelos 03, 05, 09, 11, 14 y 18; de 85 bar para el modelo 24; y de 90 bar para el modelo 30.
- Estator bipolar hermético IP69K de serie (suministrado en el panel).
- Filtro mecánico de serie (malla de 500 mm).
- Control equipercentil especialmente eficaz en carga parcial con un funcionamiento fiable incluso después de 1200 millones de pasos.

* Consultar las referencias de modelo en la página 650.

«Checker» del servicio de CO_2



PAW-CO2-CHECKER

El «checker» del servicio es una herramienta útil que facilita tareas técnicas como la puesta en marcha, el mantenimiento y la solución de problemas para las unidades condensadoras de CO_2 de la serie iCO2RE OCU-CR CO_2 de Panasonic.

Características principales:

- Lectura y registro de parámetros técnicos variables.
- Principales parámetros técnicos disponibles*: presiones, temperaturas, apertura de válvulas de expansión, estados de las válvulas solenoides, velocidades de giro del motor del ventilador del enfriador de gas, frecuencia y corriente del compresor, etc.
- Posibilidad de ajustar los valores de funcionamiento.
- Visualización de gráficos en 2D para un análisis detallado.
- Monitorización de un estado de alarma; por ejemplo, el estado del nivel de aceite del compresor.

* Compruebe todos los parámetros disponibles en el manual.

Para utilizarlo, es necesario descargar el software gratuito Device Manager del sitio web de Eliwell:
Visita https://www.eliwell.com/en/Family/DeviceManager.html utilizando este QR.
Nombre del producto de Eliwell: Device Manager 100. Número de pieza de Eliwell: DMP1000002000.



Serie iCO2RE OCU-CR CO_2 · R744

Especificaciones y tablas de capacidad.

R744



MODELO		OCU-CR	200VF5A	400VF8	400VF8A	1000VF8	1000VF8A*	1001VF8A**	2000VF8A
Compresor			**Compresor único**	**Compresor único**	**Compresor único**	**Compresor único**	**Compresor único**	**Compresor único**	**Compresor en tándem**
Refrigerantes			**R744**	**R744**	**R744**	**R744**	**R744**	**R744**	**R744**
Categoría PED			**I**	**II**	**II**	**II**	**II**	**II**	**II**
Aplicación			**MT / BT**	**MT**	**MT / BT**	**MT**	**MT / BT**	**MT / BT**	**MT / BT**
Suministro eléctrico	Tensión	V	220 - 230 - 240	380 - 400 - 415	380 - 400 - 415	380 - 400 - 415	380 - 400 - 415	380 - 400 - 415	380 - 400 - 415
	Fase		Monofásica	Trifásica	Trifásica	Trifásica	Trifásica	Trifásica	Trifásica
	Frecuencia	Hz	50	50	50	50	50	50	50
Congelación SEPR a TE de -35 °C, TA de 32 °C	Mín. ~ Máx.	kW	1,1 - 1,9	—	1,9 - 3,8	—	3,8 - 7,6	3,3 - 8,6	3,8 - 14,6
Refrigeración SEPR a TE de -10 °C, TA de 32 °C	Mín. ~ Máx.	kW	2,1 - 3,7	3,4 - 6,9	3,8 - 7,5	6,8 - 13,5	7,5 - 14,9	6,2 - 16,0	7,5 - 28,7
Congelación SEPR a TE de -35 °C			**1,92**	**—**	**1,73**	**—**	**1,49**	**1,67**	**1,64**
Refrigeración SEPR a TE de -10 °C			**3,83**	**3,17**	**3,20**	**2,62**	**2,86**	**3,00**	**3,10**
Consumo anual de electricidad a TE de -35 °C		**kWh/a**	**8021**	**—**	**16255**	**—**	**39985**	**38392**	**66760**
Consumo anual de electricidad a TE de -10 °C		**kWh/a**	**6797**	**13384**	**14488**	**32815**	**32409**	**32822**	**57076**
Conexión del evaporador			Múltiple	Múltiple	Múltiple	Múltiple	Múltiple	Múltiple	Múltiple
Temperatura de evaporación	Mín. ~ Máx.	°C	-45 ~ -5	-20 ~ -5	-45 ~ -5	-20 ~ -5	-45 ~ -5	-45 ~ -5	-45 ~ -5
Temperatura ambiente	Mín. ~ Máx.	°C	-20 ~ +43	-20 ~ +45	-20 ~ +45	-20 ~ +43	-20 ~ +43	-20 ~ +45	-20 ~ +45
Línea PS	Aspiración	bar	80	80	80	80	80	80	80
	Líquido	bar	120	80	80	80	80	80	80
Alarma externa del sistema de usuario. Contacto sin tensión			Sí	Sí	Sí	Sí	Sí	Sí	Sí
Salida de válvula electromagnética del tubo de líquido		V CA	220 - 230 - 240	220 - 230 - 240	220 - 230 - 240	220 - 230 - 240	220 - 230 - 240	—	—
Señal de funcionamiento encendido/apagado en vitrina. Entrada digital. Contacto sin tensión			Sí	Sí	Sí	Sí	Sí	Sí	Sí
Línea de comunicación Modbus (RS485)		Puertos	Sí	Sí	Sí	Sí	Sí	Sí	Sí
Tipo de compresor			Rotativo de 2 etapas	Rotativo de 2 etapas	Rotativo de 2 etapas	Rotativo de 2 etapas	Rotativo de 2 etapas	Rotativo de 2 etapas	Rotativo de 2 etapas
Dimensiones	An x Al x Pr	mm	900 x 930 x 437	1143 x 948 x 609	1143 x 948 x 609	890 x 1941 x 890	890 x 1941 x 890	890 x 1941 x 890	1190 x 1941 x 890
Peso		Kg	70	136	149	293	320	315	494
Conexiones [1]	Aspiración	Pulg. (mm)	3/8 (9,52)	1/2 (12,70)	1/2 (12,70)	3/4 (19,05)	3/4 (19,05)	3/4 (19,05)	7/8 (22,22)
	Líquido	Pulg. (mm)	1/4 (6,35)	3/8 (9,52)	3/8 (9,52)	5/8 (15,88)	5/8 (15,88)	5/8 (15,88)	3/4 (19,05)
Distancia máxima recomendada de la tubería		m	25	50 [2]	50 [2]	100 [2]	100 [2]	100 [2]	100 [2]
Caudal de aire		m^3/min	54	59	59	220	220	220	220
Presión estática externa		Pa	17	50	50	58	58	58	58
Rendimiento (datos adicionales)	Temperatura ambiente	°C	32	32	32	32	32	32	32
	Temperatura de evaporación	°C	-10 -35	-10	-10 -35	-10	-10 -35	-10 -35	-10 -35
	Carga nominal en amperios	A	7,94 7,26	6,14	7,2 6,2	12,6	12,6 11,6	13,9 TBC	24,31 20,49
	Nivel sonoro [3]	dB(A)	35,5	33,0	36,1	36,0 [4]	36,0 [4]	39,5 (36,5 [4])	42,0 (39,0 [4])

1) Estos diámetros se corresponden con la salida de la unidad. El diámetro necesario debe calcularse con el Diseñador de refrigeración disponible en PRO Club. 2) Se debe añadir PZ-68S (aceite de refrigeración) según lo indique el Diseñador de refrigeración disponible en PRO Club. 3) Temperatura de evaporación -10 °C, a 10 m del producto. 4) Rendimiento en modo silencioso. *CR1000VF8A: sujeto a disponibilidad. ** Disponible en verano de 2026.

CONSULTAR LAS PÁGINAS 650 - 653 PARA VER UNA SELECCIÓN MÁS AMPLIA DE ACCESORIOS

CO_2 R744 · INVERTER+ · COMPRESOR ALTAMENTE EFICIENTE · SUPERSILENCIOSO · 45 °C TEMPERATURA AMBIENTE * · TRATAMIENTO ANTICORROSIÓN · CONEXIÓN DE RECUPERACIÓN DE CALOR · VENTILADOR AUTOMÁTICO · 5 AÑOS DE GARANTÍA DE COMPRESOR · CONECTIVIDAD BMS

*45 °C DE TEMPERATURA AMBIENTE: para OCU-CR400VF8/A, OCU-CR1001VF8A y OCU-CR2000VF8A.

Datos sujetos a variación

R744

MT/BT	Potencia frigorífica a				R744						
	TE				-45 °C	-35 °C	-30 °C	-25 °C	-15 °C	-10 °C	-5 °C
OCU-CR200VF5A	TA	32 °C	Mín. - Max	kW	0,7 - 1,2	1,1 - 1,9	1,3 - 2,3	1,5 - 2,6	1,9 - 3,3	2,1 - 3,7	2,3 - 4,0
		38 °C	Mín. - Max	kW	0,6 - 1,1	1,0 - 1,8	1,2 - 2,1	1,4 - 2,5	1,8 - 3,1	2,0 - 3,5	2,2 - 3,8
		43 °C	Mín. - Max	kW	0,6 - 1,0	0,9 - 1,6	1,1 - 2,0	1,3 - 2,3	1,6 - 2,9	1,8 - 3,2	2,0 - 3,5

MT	Potencia frigorífica a				R744						
	TE				—	—	—	—	-15 °C	-10 °C	-5 °C
OCU-CR400VF8	TA	32 °C	Mín. - Max	kW	—	—	—	—	2,9 - 5,9	3,4 - 6,9	3,7 - 7,4
		38 °C	Mín. - Max	kW	—	—	—	—	2,7 - 5,3	3,1 - 6,2	3,3 - 6,7
		43 °C	Mín. - Max	kW	—	—	—	—	2,3 - 4,6	2,7 - 5,4	2,9 - 5,8

MT/BT	Potencia frigorífica a				R744						
	TE				-45 °C	-35 °C	-30 °C	-25 °C	-15 °C	-10 °C	-5 °C
OCU-CR400VF8A	TA	32 °C	Mín. - Max	kW	1,7 - 3,3	1,9 - 3,8	2,2 - 4,4	2,6 - 5,1	3,4 - 6,7	3,8 - 7,5	4,1 - 7,4
		38 °C	Mín. - Max	kW	1,5 - 3,1	1,7 - 3,5	2,0 - 4,0	2,3 - 4,7	3,1 - 6,2	3,5 - 6,1	3,8 - 5,6
		43 °C	Mín. - Max	kW	1,4 - 2,7	1,5 - 3,1	1,8 - 3,6	2,1 - 4,2	2,8 - 5,0	3,2 - 4,7	3,4 - 4,2

MT	Potencia frigorífica a				R744						
	TE				—	—	—	—	-15 °C	-10 °C	-5 °C
OCU-CR1000VF8	TA	32 °C	Mín. - Max	kW	—	—	—	—	5,8 - 11,6	6,8 - 13,5	7,4 - 14,8
		38 °C	Mín. - Max	kW	—	—	—	—	4,9 - 9,9	5,8 - 11,6	6,4 - 12,8
		43 °C	Mín. - Max	kW	—	—	—	—	3,6 - 7,3	4,4 - 8,8	4,9 - 9,7

MT/BT	Potencia frigorífica a				R744						
	TE				-45 °C	-35 °C	-30 °C	-25 °C	-15 °C	-10 °C	-5 °C
OCU-CR1000VF8A	TA	32 °C	Mín. - Max	kW	2,6 - 5,1	3,8 - 7,6	4,5 - 9,1	5,3 - 10,5	6,7 - 13,5	7,5 - 14,9	8,1 - 16,2
		38 °C	Mín. - Max	kW	2,3 - 4,7	3,5 - 7,1	4,2 - 8,4	4,9 - 9,8	6,3 - 12,7	7,0 - 14,0	7,6 - 15,3
		43 °C	Mín. - Max	kW	2,0 - 4,0	3,1 - 6,2	3,8 - 7,5	4,4 - 8,8	5,8 - 11,5	6,4 - 12,8	7,0 - 14,0

MT/BT	Potencia frigorífica a				R744						
	TE				-45 °C	-35 °C	-30 °C	-25 °C	-15 °C	-10 °C	-5 °C
OCU-CR1001VF8A	TA	32 °C	Mín. - Max	kW	TBC	3,3-8,6	TBC	TBC	TBC	6,2-16,0	TBC
		38 °C	Mín. - Max	kW	TBC	TBC	TBC	TBC	TBC	TBC	TBC
		43 °C	Mín. - Max	kW	TBC	3,0-7,7	TBC	TBC	TBC	4,7-12,2	TBC

Datos provisionales

MT/BT	Potencia frigorífica a				R744						
	TE				-45 °C	-35 °C	-30 °C	-25 °C	-15 °C	-10 °C	-5 °C
OCU-CR2000VF8A	TA	32 °C	Mín. - Max	kW	2,6 - 9,7	3,8 - 14,6	4,6 - 17,4	5,3 - 20,2	6,8 - 25,9	7,5 - 28,7	8,2 - 31,3
		38 °C	Mín. - Max	kW	2,4 - 9,2	3,6 - 13,9	4,3 - 16,4	5,0 - 19,1	6,4 - 24,6	7,1 - 27,1	7,8 - 29,6
		43 °C	Mín. - Max	kW	2,3 - 8,6	3,4 - 12,9	4,0 - 15,4	4,7 - 18,0	6,1 - 23,1	6,7 - 25,6	7,3 - 27,9

REF PRO DESIGNER.

Mas que una simple selección de equipos.

Una avanzada herramienta de diseño que ayuda a ingenieros, instaladores y técnicos a diseñar sistemas avanzados para instalaciones de refrigeración comercial: http://www.panasonicproclub.com



Serie iCO2RE OCU/SCU-CRC CO_2 personalizables

MADE IN EUROPE

Complemento a las unidades R744 existentes de Panasonic, con soluciones de fácil mantenimiento y opciones de personalización adaptadas a diversas aplicaciones.



Tipo MT/BT:
OCU-CRC060A08

6,0 kW (MT).
3,0 kW (LT).



Tipo MT/BT:
OCU-CRC150A08

15,2 kW (MT).
7,3 kW (LT).



Tipo MT:
OCU-CRC210M08

20,6 kW (MT).



Tipo MT/BT:
SCU-CRC150A08

15,2 kW (MT).
7,3 kW (LT).

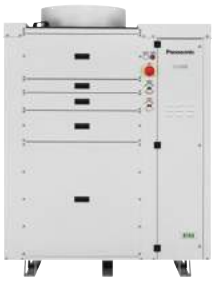

INTERFAZ INTELIGENTE (ACCESO INALÁMBRICO LOCAL)

PUERTA DE SERVICIO + PANEL CON CONEXIONES DE VÁLVULA DE SERVICIO

SKID DEL COMPRESOR DE CAMBIO RÁPIDO. BASADO EN CONEXIONES DE PLACA Y MANGUERAS FLEXIBLES, REDUCE LAS VIBRACIONES Y EL RUIDO

MANÓMETROS INTEGRADOS EN EL PANEL FRONTAL

Fábrica de refrigeración en Europa.

Wrocław, Polonia.

El sitio incorpora un departamento interno de I+D especializado en tecnologías de refrigeración, junto con un centro de formación y un laboratorio avanzado. Gracias a la producción local y a una cadena de suministro optimizada, se garantizan plazos de entrega más cortos en toda Europa, lo que permite obtener las soluciones necesarias más rápido.



Serie iCO2RE OCU/SCU-CRC CO_2 personalizables · R744

Especificaciones y tablas de capacidad.

R744




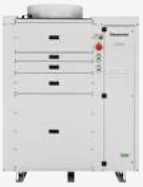

MODELO				OCU-CRC060A08	OCU-CRC150A08	OCU-CRC210M08	SCU-CRC150A08
Compresor				**Compresor único**	**Compresor único**	**Compresor único**	**Compresor único**
Refrigerantes				**R744**	**R744**	**R744**	**R744**
Categoría PED				**II**	**II**	**III**	**II**
Aplicación				**MT / BT**	**MT / BT**	**MT**	**MT / BT**
Suministro eléctrico		Tensión	V	380 - 420	380 - 420	380 - 420	380 - 420
		Fase		Trifásica	Trifásica	Trifásica	Trifásica
		Frecuencia	Hz	50	50	50	50
Congelación SEPR a TE de -35 °C, TA de 32 °C		Mín. ~ Máx.	kW	1,2 - 3,0	3,0 - 7,3	—	3,0 - 7,3
Refrigeración SEPR a TE de -10 °C, TA de 32 °C		Mín. ~ Máx.	kW	2,7 - 6,0	6,8 - 15,2	6,0 - 20,6	6,8 - 15,2
Congelación SEPR a TE de -35 °C				**—**	**1,64**	**—**	**1,64**
Refrigeración SEPR a TE de -10 °C				**2,78**	**3,07**	**3,00**	**3,07**
Consumo anual de electricidad a TE de -35 °C			**kWh/a**	**17883**	**33650**	**—**	**33650**
Consumo anual de electricidad a TE de -10 °C			**kWh/a**	**13371**	**30019**	**42050**	**30019**
Conexión del evaporador				Múltiple	Múltiple	Múltiple	Múltiple
Temperatura de evaporación		Mín. ~ Máx.	°C	-35 ~ -5	-35 ~ 0	-20 ~ -5	-35 ~ 0
Temperatura ambiente		Mín. ~ Máx.	°C	-20 ~ 43	-20 ~ 43	-20 ~ 43	-20 ~ 43
Línea PS		Aspiración	bar	80	80	80	80
		Líquido	bar	80	80	90	80
Alarma externa del sistema de usuario. Contacto sin tensión				Sí	Sí	Sí	Sí
Salida de válvula electromagnética del tubo de líquido			V CA	—	—	—	—
Señal de funcionamiento encendido/apagado en vitrina. Salida digital. Contacto sin tensión				Sí	Sí	Sí	Sí
Línea de comunicación Modbus (RS485)			Puertos	Sí	Sí	Sí	Sí
Tipo de compresor				Rotativo de 2 etapas	Rotativo de 2 etapas	Rotativo de 2 etapas	Rotativo de 2 etapas
Dimensiones		An x Al x Pr	mm	1426 x 1100 x 541	1426 x 1516 x 541	1600 x 1600 x 908	1326 x 1724 x 790
Peso			kg	200	290	390	300
Conexiones		Aspiración	Pulg. (mm)	3/8 (9,52)	1/2 (12,70)	5/8 (15,88)	1/2 (12,70)
		Líquido	Pulg. (mm)	3/8 (9,52)	1/2 (12,70)	1/2 (12,70)	1/2 (12,70)
Distancia máxima recomendada de la tubería			m	40	80	80	80
Caudal de aire			m^3/h	1x5700	2x4600	2x7500	1x8200
Presión estática externa			Pa	120 [1]	N/A	N/A	120
Rendimiento (datos adicionales)	Corriente nominal de funcionamiento a una TE de -10 °C para MT y -30 °C para BT, con una TA de 32 °C y alimentación eléctrica de 230–400 V/50 Hz		A	9,4	18,3	26,9	20,6
	Corriente máxima de funcionamiento (en la fase más cargada a 230-400 V/50 Hz)		A	11,2	23,4	30,1	26,0
	Nivel sonoro a 10 m		dB(A)	41,5	40,4	52,6	55,0

1) Valor de la presión estática para el modelo con la opción de personalización del ventilador de alta presión «P» (OCU-CRC060A08-P).

MT/BT	Potencia frigorífica a				R744					
	TE				-35 °C	-30 °C	-25 °C	-15 °C	-10 °C	-5 °C
OCU-CRC060A08	TA	32 °C	Mín. - Max	kW	1,2 - 3,0	1,4 - 3,5	1,7 - 4,0	2,3 - 5,3	2,7 - 6,0	3,0 - 6,7
		38 °C	Mín. - Max	kW	1,0 - 2,8	1,2 - 3,2	1,5 - 3,8	2,0 - 4,9	2,3 - 5,5	2,6 - 6,0
		43 °C	Mín. - Max	kW	0,9 - 2,4	1,1 - 2,9	1,3 - 3,4	1,8 - 4,4	2,0 - 4,8	2,3 - 5,3

MT/BT	Potencia frigorífica a				R744					
	TE				-35 °C	-30 °C	-25 °C	-15 °C	-10 °C	-5 °C
OCU-CRC150A08	TA	32 °C	Mín. - Max	kW	3,0 - 7,3	3,7 - 8,7	4,3 - 10,2	5,9 - 13,5	6,8 - 15,2	7,7 - 16,8
		38 °C	Mín. - Max	kW	2,9 - 7,0	3,3 - 8,3	3,9 - 9,6	5,2 - 12,6	6,0 - 14,0	6,8 - 15,4
		43 °C	Mín. - Max	kW	— - —	3,3 - 7,8	3,8 - 9,0	4,8 - 11,5	5,5 - 12,8	6,2 - 13,9

MT	Potencia frigorífica a				R744					
	TE				—	—	—	-15 °C	-10 °C	-5 °C
OCU-CRC210M08	TA	32 °C	Mín. - Max	kW	—	—	—	5,1 - 18,6	6,0 - 20,6	6,9 - 22,8
		38 °C	Mín. - Max	kW	—	—	—	4,7 - 17,2	5,4 - 18,6	5,8 - 19,7
		43 °C	Mín. - Max	kW	—	—	—	3,2 - 15,5	3,5 - 15,9	3,3 - 15,8

MT/BT	Potencia frigorífica a				R744					
	TE				-35 °C	-30 °C	-25 °C	-15 °C	-10 °C	-5 °C
SCU-CRC150A08	TA	32 °C	Mín. - Max	kW	3,0 - 7,3	3,7 - 8,7	4,3 - 10,2	5,9 - 13,5	6,8 - 15,2	7,7 - 16,8
		38 °C	Mín. - Max	kW	2,9 - 7,0	3,3 - 8,3	3,9 - 9,6	5,2 - 12,6	6,0 - 14,0	6,8 - 15,4
		43 °C	Mín. - Max	kW	— - —	3,3 - 7,8	3,8 - 9,0	4,8 - 11,5	5,5 - 12,8	6,2 - 13,9

CONSULTAR LAS PÁGINAS 650 - 653 PARA VER UNA SELECCIÓN MÁS AMPLIA DE ACCESORIOS

CO_2 R744 · INVERTER+ · COMPRESOR ALTAMENTE EFICIENTE · SUPERSILENCIOSO · 43 °C TEMPERATURA AMBIENTE · OPCIONES DE PERSONALIZACIÓN · CONECTIVIDAD BMS

NUEVO Serie iCO2RE NCU CO_2 · R744

Especificaciones y tablas de capacidad.

Unidades compactas sin carcasa para pequeñas aplicaciones comerciales de MT/BT.
Solución rentable con refrigerante natural. Instalación en interiores y exteriores.

NOVEDAD

Solución ultracompacta de CO_2



MODELO				NCU-CTC018M05	NCU-CTC009L05*
Compresor				**Compresor de dos etapas**	**Compresor de dos etapas**
Refrigerantes				**R744**	**R744**
Categoría PED				**I**	**I**
Aplicación				**MT**	**BT**
Suministro eléctrico	Tensión	V		230 / PE+N (TN-S)	230 / PE+N (TN-S)
	Fase			1	1
	Frecuencia	Hz		50	50
Temperatura de evaporación	Mín. ~ Máx.	°C		-20 ~ 0	-35 ~ -20
Temperatura ambiente	Mín. ~ Máx.	°C		-20 ~ +43	-20 ~ +43
Línea PS	Aspiración	bar		80	80
	Líquido	bar		130	130
Dimensiones	An x Al x Pr	mm		750 x 285 x 590	750 x 285 x 590
Peso		kg		45	45
Conexiones	Aspiración	Pulg. (mm)		3/8 (9,52)	3/8 (9,52)
	Líquido	Pulg. (mm)		1/4 (6,35)	1/4 (6,35)
Distancia máxima recomendada de la tubería		m		15	15

Datos provisionales

*Datos provisionales.

MT	Potencia frigorífica a				R744					
	TE				—	—	—	-15 °C	-10 °C	-5 °C
NCU-CTC018M05	TA	32 °C	Mín. - Max	kW	—	—	—	1,38	1,78	2,02
		38 °C	Mín. - Max	kW	—	—	—	1,28	1,48	1,78
		43 °C	Mín. - Max	kW	—	—	—	1,20	1,38	1,46

BT	Potencia frigorífica a				R744					
	TE				-35 °C	-30 °C	-25 °C	—	—	—
NCU-CTC009L05	TA	32 °C	Mín. - Max	kW	0,71	0,88	1,04	—	—	—
		38 °C	Mín. - Max	kW	0,65	0,85	0,99	—	—	—
		43 °C	Mín. - Max	kW	0,49	0,78	0,93	—	—	—

Datos provisionales

Aplicaciones: Pequeñas cámaras de frío / equipos de refrigeración.



Cámaras de frío.
Uso convencional de unidades condensadoras.



Equipos de refrigeración.
Integrada en equipos de refrigeración, armarios, abatidores de temperatura, etc.

COMPRESOR EFICIENTE DE PANASONIC

SOLUCIÓN DE CO_2 ASEQUIBLE

OCUPACIÓN MÍNIMA DE ESPACIO

CONSULTAR LAS PÁGINAS 650 - 653 PARA VER UNA SELECCIÓN MÁS AMPLIA DE ACCESORIOS

CO_2 R744 | COMPRESOR ALTAMENTE EFICIENTE | 43 °C TEMPERATURA AMBIENTE

Opciones de personalización para la serie iCO2RE CO_2

La serie ofrece modelos personalizables que cumplen los requisitos del cliente.



Opciones de personalización para la serie iCO2RE OCU/SCU-CRC CO_2.

- Opciones de personalización preensambladas en fábrica, totalmente probadas y listas para su implementación, que optimizan los tiempos de instalación y minimizan los costes de mano de obra.
- Hasta 3 opciones de personalización seleccionables.*
- El nombre final del modelo se genera a partir de las opciones de personalización seleccionadas.

* Las configuraciones disponibles varían según la serie.

REVESTIMIENTO*

RECUPERACIÓN DE CALOR – CONEXIONES DIRECTAS

VENTILADOR DE ALTA PRESIÓN

VÁLVULA DE SEGURIDAD DE PRESIÓN CON DESCARGA A LA ASPIRACIÓN









*Enfriador de gas con revestimiento Blygold.

Serie iCO2RE OCU/SCU-CRC CO_2 personalizables: unidades condensadoras de CO_2

Series	Aplicación	Modelo base	Opciones de personalización				Modelo
			Revestimiento (C)	Recuperación de calor (D)	Ventilador de alta presión (P)	Válvula de seguridad de presión de aspiración (S)	
OCU-CRC	MT/BT	OCU-CRC060A08	Modelo base. No se ha seleccionado ninguna opción.				OCU-CRC060A08
			✔	No disponible	—	—	OCU-CRC060A08-C
			—		✔	—	OCU-CRC060A08-P
			✔		✔	—	OCU-CRC060A08-CP
		OCU-CRC150A08	Modelo base. No se ha seleccionado ninguna opción.				OCU-CRC150A08
			✔	—	No disponible	—	OCU-CRC150A08-C
			—	✔		—	OCU-CRC150A08-D
			—	—		✔	OCU-CRC150A08-S
			✔	✔		—	OCU-CRC150A08-CD
			✔	—		✔	OCU-CRC150A08-CS
	MT	OCU-CRC210M08	Modelo base. No se ha seleccionado ninguna opción.				OCU-CRC210M08
			✔	No disponible	No disponible	No disponible	OCU-CRC210M08-C
SCU-CRC	MT/BT	SCU-CRC150A08	Modelo base. No se ha seleccionado ninguna opción.				SCU-CRC150A08
			✔	—	Estándar	No disponible	SCU-CRC150A08-C

Para conocer las opciones de personalización de la serie iCO2RE NCU-CTC CO_2, contacta con un distribuidor autorizado de Panasonic.



Solución compatible con ventilador de alta presión para la serie iCO2RE SCU-CRC CO_2 personalizables.

Modelo SCU-CRC150A08 con ventilador de alta presión para montaje en interior.

Una solución plug & play diseñada específicamente para instalaciones en interior. Esta unidad compacta ayuda a minimizar el tiempo de instalación y reducir los costes globales en comparación con los sistemas centrales con condensadores remotos.
La función de ventilador de alta presión para instalación en interiores —una opción personalizada ensamblada en fábrica que incluye un ventilador de mayor potencia y una brida especial para conectar conductos de aire y expulsar el calor al exterior— está disponible al solicitar el modelo básico, diseñado específicamente para montaje en interiores desde su concepción.

Ventilador especial de alta presión con brida de ángulo ajustable entre 0° y 90°. Permite seleccionar la configuración más adecuada para la conexión del conducto de escape que mejor se adapte a tu instalación.



REF PRO DESIGNER.

Mas que una simple selección de equipos.

Una avanzada herramienta de diseño que ayuda a ingenieros, instaladores y técnicos a diseñar sistemas avanzados para instalaciones de refrigeración comercial: http://www.panasonicproclub.com



Accesorios y control – Gama iCO2RE CO_2

Paneles de control y válvulas de expansión electrónica



Panel de control (Panel-C) con válvulas de expansión electrónica incluidas.
El Panel-C incluye el control MPXPRO, el estator, las sondas, etc.

EEV tamaño E2V03CWAC0.	EEV tamaño E2V05CWAC0.	EEV tamaño E2V09CWAC0.	EEV tamaño E2V11CWAC0.	EEV tamaño E2V14CWAC0.	EEV tamaño E2V18CWAC0.	EEV tamaño E2V24CWAC0.	EEV tamaño E3V30CWM00.
KIT-CO2-PANEL-C-03	KIT-CO2-PANEL-C-05	KIT-CO2-PANEL-C-09	KIT-CO2-PANEL-C-11	KIT-CO2-PANEL-C-14	KIT-CO2-PANEL-C-18	KIT-CO2-PANEL-C-24	KIT-CO2-PANEL-C-30

Gestión de la cámara frigorífica mediante la interfaz de la unidad de condensación (opciones 1-2 -3 + visualizador de la cámara de frío). Disponible para unidades OCU-CRC

Opción 1



Placa para caja de conexión de control EEV*.

* Placa para control de 1×EEV permite conectar EEV de Carel, Danfoss y Saginomiya. Sensores y válvula VEE no incluidos.

CZ-CO2-EEV-BOX

Opción 2



Placa para kit de conexión de control EEV*.

** Placa de control para 1×EEV compatible con válvulas EEV de Carel, Danfoss y Saginomiya. El kit incluye sensores. La válvula EEV no está incluida.

CZ-CO2-EEV-KIT

Opción 3



Placa para kit de conexión de control EEV, con sensores y EEV.

EEV tamaño E2V03CWAC0.	EEV tamaño E2V05CWAC0.	EEV tamaño E2V09CWAC0.	EEV tamaño E2V11CWAC0.	EEV tamaño E2V14CWAC0.	EEV tamaño E2V18CWAC0.	EEV tamaño E2V24CWAC0.	EEV tamaño E3V30CWM00.
CZ-CO2-EEV-KIT-03	CZ-CO2-EEV-KIT-05	CZ-CO2-EEV-KIT-09	CZ-CO2-EEV-KIT-11	CZ-CO2-EEV-KIT-14	CZ-CO2-EEV-KIT-18	CZ-CO2-EEV-KIT-24	CZ-CO2-EEV-KIT-30

Visualizador de la cámara de frío



Pantalla LED para montaje en pared. Para combinar con las opciones 1, 2 y 3.

CZ-CO2-DISPLAY

Receptores externos de CO_2. Disponible para unidades OCU-CRC



Receptor externo de CO_2, 24 l, 80 bar, con carcasa (hasta 8 kg adicionales de refrigerante). Se entrega con el aislamiento adecuado.

CZ-CO2-R24L80-H

Receptor externo de CO_2, 24 l, 90 bar, con carcasa (hasta 8 kg adicionales de refrigerante). Se entrega con el aislamiento adecuado.

CZ-CO2-R24L90-H



Receptor externo de CO_2, 24 l, 80 bar, ECO (hasta 8 kg adicionales de refrigerante). Se entrega con el aislamiento adecuado.

CZ-CO2-R24L80-E

Receptor externo de CO_2, 24 l, 90 bar, ECO (hasta 8 kg adicionales de refrigerante). Se entrega con el aislamiento adecuado.

CZ-CO2-R24L90-E

Otros accesorios



Válvula de seguridad de presión ⅜" (9,52) NPT x G ½" (12,70) Pset= 60,0 bar.

PAW-CO2-PRV60

Válvula de seguridad de presión ⅜" (9,52) NPT x G ½" (12,70) Pset= 80,0 bar.

PAW-CO2-PRV80

Válvula de seguridad de presión ⅜" (9,52) NPT x G ½" (12,70) Pset= 120,0 bar.

PAW-CO2-PRV120

Válvula de seguridad de presión ⅜" (9,52) NPT x G ½" (12,70) Pset= 130,0 bar.

PAW-CO2-PRV130



Válvula de bola de corte para CO_2 ⅜" (9,52) NPT x G CO_2 ⅜" (9,52) NPT Pset= 150,0 bar.

PAW-CO2-BALL



Válvula de inversión, ⅜" (9,52) NPT x ⅜" (9,52) NPT.

PAW-CO2-CHANGE-O



Difusor ⅜" (9,52) NPT x ⅜" (9,52) ODS (para conexión K65).

PAW-CO2-RACORD-3/8

Difusor ⅜" (9,52) NPT x ½" (12,70) ODS (para conexión K65).

PAW-CO2-RACORD-1/2

Difusor ⅜" (9,52) NPT x ⅝" (15,88) ODS (para conexión K65).

PAW-CO2-RACORD-5/8

Difusor, ⅜" (9,52) NPT x ¾" (19,05) ODS (para conexión K65).

PAW-CO2-RACORD-3/4



Visor, 130 bar, ¼" (6,35) ODS.

PAW-SGT-GLASS-1/4

Visor, 130 bar, ⅜" (9,52) ODS.

PAW-SGT-GLASS-3/8

Visor, 130 bar, ½" (12,70) ODS.

PAW-SGT-GLASS-1/2

Visor, 130 bar, ⅝" (15,88) - 16 mm ODS.

PAW-SGT-GLASS-5/8

Visor, 130 bar, ¾" (19,05) ODS.

PAW-SGT-GLASS-3/4

Accesorios y piezas de repuesto para la puesta en marcha, el servicio técnico y el mantenimiento



Filtro de aspiración S-006T, ¾" (19,05) (soldadura del diámetro exterior)*.

* Imagen de muestra. El aspecto real del producto puede variar.

80203514142000



Filtro de aspiración S-008T1, ¾" (19,05) (soldadura del diámetro exterior).

80203514139000 (1)



Filtro deshidratador D-155T, ⅝" (15,88) (soldadura del diámetro interior) (tipo CO-085-S).

80203513180000 (2)

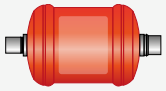

Filtro deshidratador DCY-P8 165 S, ⅝" (16,10) (soldadura del diámetro interior).

80203513187000 (3)

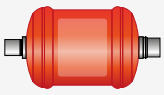

Filtro deshidratador DCY-P8 306 S, ¾" (19,05) (soldadura del diámetro exterior).

80203513188000



Filtro deshidratador D-152T, ¼" (6,35) (soldadura del diámetro interior) (tipo CO-082-S).

80203513179000 (4)



Filtro deshidratador DCY-P8 093S, 3/8" (9,60) (soldadura del diámetro interior).

80203513190000



DFiltro deshidratador DCY-P12 092 S, ¼" (6,40) (soldadura del diámetro interior).

80203513186000 (5)



Adaptador de servicio para vacío y servicio (puerto HP y LP).

*Sujeto a disponibilidad.

SPK-TU125



Aceite lubricante PZ-68S (0,5 l).

CZ-CO2LBROL500



«Checker» del servicio de CO_2 para puesta en funcionamiento, mantenimiento y solución de problemas.

*Para unidades OCU-CR.

PAW-CO2-CHECKER

CONSULTAR LA DESCRIPCIÓN COMPLETA EN LA TABLA ACCESORIOS Y CONTROL – GAMA ICO2RE CO_2

Compatibilidad de accesorios – Gama iCO2RE CO_2

Accesorios (se pueden pedir por separado)

Series		OCU-CR							OCU-CRC			SCU-CRC	NCU	
Modelo		OCU-CR200VF5A	OCU-CR400VF8	OCU-CR400VF8A	OCU-CR1000VF8	OCU-CR1000VF8A	OCU-CR1001VF8A	OCU-CR2000VF8A	OCU-CRC060A08	OCU-CRC150A08	OCU-CRC210M08	SCU-CRC150A08	NCU-CTC018M05	NCU-CTC009L05
Compatibilidad: • Accesorio opcional / •• Accesorio obligatorio / ••• Siempre se incluye de serie con la unidad.														
Paneles de control y kit de válvulas de expansión electrónica (VEE)														
Panel-C con MPXPRO, estator, sondas, etc. + válvula de expansión electrónica E2V03CWAC0.	**KIT-CO2-PANEL-C-03**	•	•	•	•	•	•	•	•	•	•	•	•	•
Panel-C con MPXPRO, estator, sondas, etc. + válvula de expansión electrónica E2V05CWAC0.	**KIT-CO2-PANEL-C-05**	•	•	•	•	•	•	•	•	•	•	•	•	
Panel-C con MPXPRO, estator, sondas, etc. + válvula de expansión electrónica E2V09CWAC0.	**KIT-CO2-PANEL-C-09**	•	•	•	•	•	•	•	•	•	•	•		
Panel-C con MPXPRO, estator, sondas, etc. + válvula de expansión electrónica E2V11CWAC0.	**KIT-CO2-PANEL-C-11**	•	•	•	•	•	•	•	•	•	•	•		
Panel-C con MPXPRO, estator, sondas, etc. + válvula de expansión electrónica E2V14CWAC0.	**KIT-CO2-PANEL-C-14**	•	•	•	•	•	•	•	•	•	•	•		
Panel-C con MPXPRO, estator, sondas, etc. + válvula de expansión electrónica E2V18CWAC0.	**KIT-CO2-PANEL-C-18**	•	•	•	•	•	•	•	•	•	•	•		
Panel-C con MPXPRO, estator, sondas, etc. + válvula de expansión electrónica E2V24CWAC0.	**KIT-CO2-PANEL-C-24**	•	•	•	•	•	•	•	•	•	•	•		
Panel-C con MPXPRO, estator, sondas, etc. + válvula de expansión electrónica E3V30CWM00.	**KIT-CO2-PANEL-C-30**	•	•	•	•	•	•	•	•	•	•	•		
Gestión de cámara de frío mediante interfaz de unidad de condensación (opciones 1-2-3 + visualizador de la cámara de frío)														
Opción 1														
Tarjeta de sala para la caja de conexión del control de la VEE.	**CZ-CO2-EEV-BOX**								•	•	•	•		
Opción 2														
Tarjeta de sala para el kit de conexión del control de la VEE.	**CZ-CO2-EEV-KIT**								•	•	•	•		
Opción 3														
Tarjeta de sala para el kit de conexión del control de la VEE, con sensores y VEE, E2V03CWAC0.	**CZ-CO2-EEV-KIT-03**								•	•	•	•		
Tarjeta de sala para el kit de conexión del control de la VEE, con sensores y VEE, E2V05CWAC0.	**CZ-CO2-EEV-KIT-05**								•	•	•	•		
Tarjeta de sala para el kit de conexión del control de la VEE, con sensores y VEE, E2V09CWAC0.	**CZ-CO2-EEV-KIT-09**								•	•	•	•		
Tarjeta de sala para el kit de conexión del control de la VEE, con sensores y VEE, E2V11CWAC0.	**CZ-CO2-EEV-KIT-11**								•	•	•	•		
Tarjeta de sala para el kit de conexión del control de la VEE, con sensores y VEE, E2V14CWAC0.	**CZ-CO2-EEV-KIT-14**								•	•	•	•		
Tarjeta de sala para el kit de conexión del control de la VEE, con sensores y VEE, E2V18CWAC0.	**CZ-CO2-EEV-KIT-18**								•	•	•	•		
Tarjeta de sala para el kit de conexión del control de la VEE, con sensores y VEE, E2V24CWAC0.	**CZ-CO2-EEV-KIT-24**								•	•	•	•		
Tarjeta de sala para el kit de conexión del control de la VEE, con sensores y VEE, E3V30CWM00.	**CZ-CO2-EEV-KIT-30**								•	•	•	•		
Visualizador de la cámara de frío														
Pantalla LED para montaje en pared. Para combinar con las opciones 1, 2 y 3.	**CZ-CO2-DISPLAY**								•	•	•	•		
Válvula de seguridad de presión para K65														
Válvula de seguridad de presión Pset= 60,0 bar (válvula de seguridad de presión para la línea de aspiración de todas las unidades*). *Para las unidades OCU-CRC también está disponible como opción de personalización una válvula de seguridad de presión con descarga a la aspiración.	**PAW-CO2-PRV60**	•	•	•	•	•	•	•	•	•	•	•	•	•
Válvula de seguridad de presión Pset= 80,0 bar (válvula de seguridad de presión para la línea de aspiración de todas las unidades* o para el recipiente de líquido para OCU-CR400VF8(A), OCU-CR1000VF8(A), OCU-CR1001VF8A y OCU-CR2000VF8A). *Para las unidades OCU-CRC también está disponible como opción de personalización una válvula de seguridad de presión con descarga a la aspiración.	**PAW-CO2-PRV80**	•	•	•	•	•	•	•	•	•	•	•	•	•
Válvula de seguridad de presión Pset= 120,0 bar (válvula de seguridad de presión para el recipiente de líquido para OCU-CR200VF5Ay para la toma de la PRV de todos los modelos NCU-CTC instalados en interiores).	**PAW-CO2-PRV120**	•											•	•
Válvula de seguridad de presión Pset= 130,0 bar (válvula de seguridad de presión para la toma PRV de todos los modelos NCU-CTC instalados en el exterior).	**PAW-CO2-PRV130**												•	•
Válvula de inversión para la conexión de válvula de seguridad de presión doble.	**PAW-CO2-CHANGE-O**	•	•	•	•	•	•	•	•	•	•	•	•	•
Válvula de bola de corte para PRV de CO_2 ⅜" Pset= 150,0 bar.	**PAW-CO2-BALL**	•	•	•	•	•	•	•	•	•	•	•	•	•

Accesorios (se pueden pedir por separado)

Series		OCU-CR							OCU-CRC			SCU-CRC	NCU	
Modelo		OCU-CR200VF5A	OCU-CR400VF8	OCU-CR400VF8A	OCU-CR1000VF8	OCU-CR1000VF8A	OCU-CR1001VF8A	OCU-CR2000VF8A	OCU-CRC060A08	OCU-CRC150A08	OCU-CRC210M08	SCU-CRC150A08	NCU-CTC018M05	NCU-CTC009L05
Compatibilidad: • Accesorio opcional / •• Accesorio obligatorio / ••• Siempre se incluye de serie con la unidad.														
Aceite														
Aceite lubricante de CO_2 PZ-68S (0,5 l).	**CZ-CO2LBROL500**	•	•	•	•	•	•	•	•	•	•	•	•	•
Racores para la válvula de seguridad de presión y para la tubería K65														
Racor ⅜" (9,52) NPT x ⅜" (9,52) ODS (para conexión K65).	**PAW-CO2-RACORD-3/8**	•	•	•	•	•	•	•	•	•	•	•	•	•
Racor ⅜" (9,52) NPT x ½" (12,70) ODS (para conexión K65).	**PAW-CO2-RACORD-1/2**	•	•	•	•	•	•	•	•	•	•	•		
Racor ⅜" (9,52) NPT x ⅝" (15,88) ODS (para conexión K65).	**PAW-CO2-RACORD-5/8**		•	•	•	•	•	•	•	•	•	•		
Racor ⅜" (9,52) NPT x ¾" (19,05) ODS (para conexión K65).	**PAW-CO2-RACORD-3/4**				•	•	•	•		•	•	•		
Visor para la tubería K65														
Visor, 130 bar, ¼" (6,35) ODS.	**PAW-SGT-GLASS-1/4**	•	•	•	•	•	•	•	•	•	•	•	•	•
Visor, 130 bar, ⅜" (9,52) ODS.	**PAW-SGT-GLASS-3/8**	•	•	•	•	•	•	•	•	•	•	•		
Visor, 130 bar, ½" (12,70) ODS.	**PAW-SGT-GLASS-1/2**	•	•	•	•	•	•	•	•	•	•	•		
Visor, 130 bar, ⅝" (15,88) - 16 mm ODS.	**PAW-SGT-GLASS-5/8**		•	•	•	•	•	•	•	•	•	•		
Visor, 130 bar, ¾" (19,05) ODS.	**PAW-SGT-GLASS-3/4**				•	•	•	•		•	•	•		
Receptores externos de CO_2 para K65														
Receptor externo de CO_2, 24 l, 80 bar, con carcasa.	**CZ-CO2-R24L80-H**								•	•		•		
Receptor externo de CO_2, 24 l, 90 bar, con carcasa.	**CZ-CO2-R24L90-H**										•			
Receptor externo de CO_2, 24 l, 80 bar, sin carcasa.	**CZ-CO2-R24L80-E**								•	•		•		
Receptor externo de CO_2, 24 l, 90 bar, sin carcasa.	**CZ-CO2-R24L90-E**										•			
Accesorios y piezas de repuesto para la puesta en marcha, el servicio técnico y el mantenimiento														
«Checker» del servicio de CO_2 para puesta en funcionamiento, mantenimiento y solución de problemas.	**PAW-CO2-CHECKER**	•	•	•	•	•	•	•						
Adaptador de tubería de servicio* para vacío y servicio (puerto HP y LP) [1]. Se recomiendan dos piezas para OCU-CR2000VF8A. *Las unidades OCU/SCU-CRC incluyen de serie las válvulas de conexión de servicio.	**SPK-TU125**	••	••	••	••	••	•	••						
Adaptador de válvula de servicio* [1]. *Las unidades OCU/SCU-CRC incluyen de serie las válvulas de conexión de servicio.	**80223307145000**	•••	•••	•••	•••	•••	•••	•••						
Filtro de aspiración S-006T, ¾" (19,05) (soldadura del diámetro exterior).	**80203514142000**		•••	•••			•••		••					
Filtro de aspiración S-008T1, ¾" (19,05) (soldadura del diámetro exterior).	**80203514139000 (1)**				•••	•••		•••		••	••	••		
Filtro deshidratador D-155T, ⅝" (15,88) (soldadura del diámetro interior) (tipo CO-085-S).	**80203513180000 (2)**				•••	•••								
Filtro deshidratador DCY-P8 165 S, ⅝" (16,10) (soldadura del diámetro interior).	**80203513187000 (3)**				•••	•••	•••							
Filtro deshidratador D-152T, ¼" (6,35) (soldadura del diámetro interior) (tipo CO-082-S).	**80203513179000 (4)**	•••												
Filtro deshidratador DCY-P8 093S, ⅜" (9,60) (soldadura del diámetro interior).	**80203513190000**		•••	•••										
Filtro deshidratador DCY-P8 306 S, ¾" (19,05) (soldadura del diámetro exterior).	**80203513188000**							•••						
Filtro deshidratador DCY-P12 092 S, ¼" (6,40) (soldadura del diámetro interior).	**80203513186000 (5)**	•••												

1) Después del verano de 2026, el accesorio adaptador de tubería de servicio será sustituido por el adaptador de válvula de servicio, suministrado de serie con todas las unidades OCU-CR.
Relación de compatibilidad: (2) y (3) son compatibles; (4) y (5) son compatibles; (2) y (4) hasta fin de existencias.
*Los datos de compatibilidad de accesorios para OCU-CR1001VF8A, NCU-CTC018M05 y NCU-CTC009L05 son provisionales.

CONSULTAR LA DESCRIPCIÓN COMPLETA EN LA TABLA ACCESORIOS Y CONTROL – GAMA ICO2RE CO_2

Gama iCOOL A2L y HFC/HFO – Soluciones inverter para hoy y mañana

iCOOL
INVERTER

La gama iCOOL de Panasonic se basa en la flexibilidad y el rendimiento. Las unidades de la gama iCOOL operan con refrigerantes HFO y HFC, incluidas opciones A2L de nueva generación con bajo potencial de calentamiento atmosférico (PCA), ofreciendo una solución fiable que conecta las necesidades actuales con los objetivos medioambientales del futuro.



Con una eficiencia energética optimizada, cada unidad está pensada para minimizar los costes operativos y el impacto ambiental, sin comprometer la fiabilidad ni el rendimiento.

MADE IN EUROPE

La gama iCOOL es la elección inteligente para un mercado en evolución: combina innovación preparada para el futuro con soluciones que responden a las necesidades del presente.

- FÁCIL SELECCIÓN EN LÍNEA
- FÁCIL INSTALACIÓN
- FÁCIL PUESTA EN SERVICIO
- FÁCIL MANTENIMIENTO
- BAJO NIVEL DE RUIDO
- 43 °C TEMPERATURA AMBIENTE HASTA 43 °C

1 Fácil selección

· Software de selección en línea.
· Asistencia para seleccionar la mejor solución HFC o A2L para cualquier aplicación.

2 Fácil instalación

· Unidades ligeras.
· Opciones integradas de fábrica.
· Entrega flexible y rápida.

3 Fácil mantenimiento

· Acceso de 180º a todos los componentes.
· Compatible con ModBus.

4 Fácil puesta en servicio

· Menos de 3 minutos.
· Asistencia en el idioma local.
· Cada unidad ha sido sometida a pruebas funcionales completas.

5 Control avanzado

· Interfaz de usuario sencilla.
· Función de arranque y parada suaves.
· Control del rango de funcionamiento.
· Función de retorno de aceite.

iCOOL es una unidad de condensación inverter modular, diseñada para optimizar el tiempo de instalación y puesta en marcha, gracias a su personalización de fábrica adaptada a cada proyecto.

Con una alta capacidad de modulación y compatibilidad con diversos refrigerantes, es apta para múltiples aplicaciones de refrigeración comercial, operando eficazmente desde 500 W con un solo evaporador.
Con una interfaz de usuario muy sencilla, bajo consumo energético, puesta en servicio rápida y fácil mantenimiento, iCOOL es la solución perfecta para tiendas de conveniencia, cámaras de frío de restaurantes, estaciones de servicio, tiendas de alimentación, enfriamiento de leche y equipos de fabricación de hielo.



Serie iCOOL SE - Unidades condensadoras A2L y HFC/HFO

INVERTER

Tecnología inverter al precio de un sistema convencional on/off.



Serie iCOOL SE - Unidades condensadoras A2L y HFC/HFO - Diseño de ingeniería simple y eficiente.

De 2,5 a 10,0 kW (MT) y de 1,2 a 3,0 kW (BT).
Fácil de instalar, con un proceso de puesta en servicio simplificado. La tecnología inverter nunca había sido tan sencilla. Las unidades de alta eficiencia energética con compresores inverter permiten optimizar el tiempo y disminuir los costes de operación.

· Coste de inversión similar y ahorros energéticos significativos frente a la tecnología on-off.
· Tecnología inverter total con motor BLDC.
· Controlador PLC dedicado.
· Funcionamiento silencioso.
· Solución apta para aplicaciones con múltiples evaporadores (modelos MT).
· Diseño y fabricación en Europa.



NUEVO iCOOL SE compatible con A2L: serie OCU-LRE.

Actualización de toda la gama existente de la serie iCOOL SE HFC - OCU-KRE para cumplir los requisitos A2L.

· **Compatibilidad multirrefrigerante (instala hoy con HFC y gestiona la renovación a A2L conforme a las nuevas fechas de prohibición de F-gas).**

· **Componentes de seguridad A2L (ventilador para ventilación adicional en el compartimento del compresor + interruptor diferencial aire-presión + caja eléctrica aislada).**

Los refrigerantes A2L son una clase de gases con bajo potencial de calentamiento atmosférico (PCA) que sirven como alternativas a los HFC tradicionales, ofreciendo inflamabilidad leve y baja toxicidad.

A2L implica menor inflamabilidad y menor toxicidad



A2L R454C | A2L R455A | R448A | R449A | R134a | R513A

* Disponible en verano de 2026.

NUEVO Serie iCOOL SE – Modelos OCU-LRE/LRC – A2L-ready MT · R454C / R455A / R448A / R449A / R134a / R513A

Especificaciones y tablas de capacidad.

A2L READY

NOVEDAD



Modelo				OCU-LRE025M05	OCU-LRE045M05	OCU-LRE070M05	OCU-LRC100M08
Compresor				Compresor inverter único	Compresor inverter único	Compresor inverter único	Compresor inverter único
Refrigerantes compatibles				R454C, R455A, R448A, R449A, R134a, R513A	R454C, R455A, R448A, R449A, R134a, R513A	R454C, R455A, R448A, R449A, R134a, R513A	R454C, R455A, R448A, R449A, R134a, R513A
Categoría PED				I	I	I	III
Aplicación				MT	MT	MT	MT
Congelación SEPR a TE de -35 °C, TA de 32 °C, R454C		Mín. ~ Máx.	kW	—	—	—	—
Refrigeración SEPR a TE de -10 °C, TA de 32 °C, R454C		Mín. ~ Máx.	kW	0,5 - 2,5	1,2 - 4,6	2,0 - 5,6	1,7 - 8,3
Corriente nominal de funcionamiento a una TE de -10 °C para MT y -30 °C para BT, con una TA de 32 °C y alimentación eléctrica de 230–400 V/50 Hz			A	6,7	11,9	14,7	8,7
Corriente máxima de funcionamiento (en la fase más cargada a 230-400 V/50 Hz)			A	7,9	13,5	17,4	11,7
Consumo máximo			kW	1,6	2,8	3,6	5,2
Dimensiones	An x Al x Pr		mm	1000 x 605 x 450	1000 x 605 x 450	1100 x 805 x 450	1286 x 858 x 471
Peso			kg	55	65	75	120
Nivel sonoro a 10 m			dB(A)	42,5	42,5	42,5	39,0
Condensador	Ventiladores x diámetro		mm	1x450	1x450	1x500	1x710
	Caudal de aire		m³/h	3600	3600	5200	6700
	Alimentación eléctrica del ventilador		V / ph / Hz	200 - 277 / 1 / 50	200 - 277 / 1 / 50	200 - 277 / 1 / 50	220-240 / 1 / 50
	Consumo de energía del ventilador		W	170	170	230	280
	Amperaje nominal del ventilador		A	1,4	1,4	2,1	1,2
Compresor	Modelo			C-6RVN63L0B	C-7RVN113L0B	C-7RVN153L0B	C-8RZ420L4AAL
	Caudal volumétrico		m³/h	0,6 - 4,1	1,25 - 7,5	1,7 - 10,4	2,3 - 15,1
	Rango de rotación		rps	30 - 90	30 - 90	30 - 90	20 - 90
	Corriente	Amperaje a plena carga	A	4	7,6	9,4	7,6
		Límite de corriente pico/Amperaje de rotor bloqueado	A	15 / —	25 / —	25 / —	25 / —
	Tipo de aceite			FV68S	FV68S	FV68S	FV68S (PVE)
	Carga de aceite del compresor		dm³	0,6	0,7	0,7	1,35 + 0,6
	Consumo de energía del calentador de cárter		W	35	35	35	35
Conexiones	Aspiración		Pulgadas	1/2	5/8	3/4	7/8
	Líquido		Pulgadas	3/8	3/8	3/8	1/2
Recipiente de líquido			dm³	3,9	3,9	5,3	10,0
Alimentación eléctrica de la UC	Tensión		V / ph / Hz	220 - 240 / 1 / 50	220 - 240 / 1 / 50	220 - 240 / 1 / 50	3x400 / 50 PE+N (TN-S)
	Sección mínima recomendada del cable		mm²	3x2,5	3x2,5	3x2,5	5x4,0
	Protección mínima recomendada			C16	C20	C20	C25
Distancia máxima recomendada de la tubería			m	30	30	30	40
Desnivel máximo		Evaporador por encima	m	7	7	7	12
		Evaporador por debajo	m	7	7	7	12
Tuberías que deben aislarse		Aspiración/líquido/ambas		Aspiración	Aspiración	Aspiración	Aspiración
Grosor recomendado del aislamiento			mm	13	13	13	13
Cantidad máxima de evaporadores conectados			Cantidad	3	3	3	7
Temperatura de evaporación		Mín. ~ Máx.	°C	-15 ~ 0	-15 ~ 0	-15 ~ 0	-15 ~ 5
Temperatura ambiente		Mín. ~ Máx.	°C	-20 ~ 43	-20 ~ 43	-20 ~ 43	-20 ~ 43

CONSULTAR LA PÁGINA 679 PARA VER UNA SELECCIÓN DE ACCESORIOS

INVERTER+ | COMPRESOR ALTAMENTE EFICIENTE | SUPERSILENCIOSO | 43 °C TEMPERATURA AMBIENTE | VENTILADOR AUTOMÁTICO | CONECTIVIDAD BMS

NUEVO Serie iCOOL SE – Modelos OCU-LRE – A2L-ready BT · R454C / R455A / R448A / R449A

Especificaciones y tablas de capacidad.

A2L READY

NOVEDAD



Modelo				OCU-LRE012L05	OCU-LRE022L05	OCU-LRE030L05
Compresor				**Compresor inverter único**	**Compresor inverter único**	**Compresor inverter único**
Refrigerantes compatibles				**R454C, R455A, R448A, R449A**	**R454C, R455A, R448A, R449A**	**R454C, R455A, R448A, R449A**
Categoría PED				**I**	**I**	**I**
Aplicación				**BT**	**BT**	**BT**
Congelación SEPR a TE de -35 °C, TA de 32 °C, R454C		Mín. ~ Máx.	kW	0,1 - 0,7	0,4 - 1,5	0,6 - 1,9
Refrigeración SEPR a TE de -10 °C, TA de 32 °C, R454C		Mín. ~ Máx.	kW	—	—	—
Corriente nominal de funcionamiento a una TE de -10 °C para MT y -30 °C para BT, con una TA de 32 °C y alimentación eléctrica de 230–400 V/50 Hz			A	5,5	9,5	12,4
Corriente máxima de funcionamiento (en la fase más cargada a 230-400 V/50 Hz)			A	7,2	12,7	17
Consumo máximo			kW	1,4	2,6	3,6
Dimensiones	An x Al x Pr		mm	1000 x 605 x 450	1000 x 605 x 450	1000 x 605 x 450
Peso			kg	55	65	65
Nivel sonoro a 10 m			dB(A)	42,5	42,5	42,5
Condensador	Ventiladores x diámetro		mm	1x450	1x450	1x450
	Caudal de aire		m^3/h	3600	3600	3600
	Alimentación eléctrica del ventilador		V / ph / Hz	200 - 277 / 1 / 50	200 - 277 / 1 / 50	200 - 277 / 1 / 50
	Consumo de energía del ventilador		W	170	170	170
	Amperaje nominal del ventilador		A	1,4	1,4	1,4
Compresor	Modelo			C-6RVN63L0B	C-7RVN113L0B	C-7RVN153L0B
	Caudal volumétrico		m^3/h	0,6 - 4,1	1,25 - 7,5	1,7 - 10,4
	Rango de rotación		rps	30 - 90	30 - 90	30 - 90
	Corriente	Amperaje a plena carga	A	3,6	7,1	9,6
		Límite de corriente pico/Amperaje de rotor bloqueado	A	15 / —	25 / —	25 / —
	Tipo de aceite			FV68S	FV68S	FV68S
	Carga de aceite del compresor		dm^3	0,6	0,7	0,7
	Consumo de energía del calentador de cárter		W	35	35	35
Conexiones	Aspiración		Pulgadas	1/2	5/8	3/4
	Líquido		Pulgadas	3/8	3/8	3/8
Recipiente de líquido			dm^3	3,9	3,9	3,9
Alimentación eléctrica de la UC	Tensión		V / ph / Hz	220 - 240 / 1 / 50	220 - 240 / 1 / 50	220 - 240 / 1 / 50
	Sección mínima recomendada del cable		mm^2	3x2,5	3x2,5	3x2,5
	Protección mínima recomendada			C16	C20	C20
Distancia máxima recomendada de la tubería			m	20	20	20
Desnivel máximo		Evaporador por encima	m	7	7	7
		Evaporador por debajo	m	7	7	7
Tuberías que deben aislarse		Aspiración/líquido/ambas		Aspiración	Aspiración	Aspiración
Grosor recomendado del aislamiento			mm	19	19	19
Cantidad máxima de evaporadores conectados			Cantidad	3	3	3
Temperatura de evaporación		Mín. ~ Máx.	°C	-35 ~ -15	-35 ~ -15	-35 ~ -15
Temperatura ambiente		Mín. ~ Máx.	°C	-20 ~ 43	-20 ~ 43	-20 ~ 43

CONSULTAR LA PÁGINA 679 PARA VER UNA SELECCIÓN DE ACCESORIOS

INVERTER+ | COMPRESOR ALTAMENTE EFICIENTE | SUPERSILENCIOSO | 43 °C TEMPERATURA AMBIENTE | VENTILADOR AUTOMÁTICO | CONECTIVIDAD BMS

Serie iCOOL SE – Modelos OCU-LRE/LRC – A2L ready · R454C / R455A / R448A / R449A / R134a / R513A

Especificaciones y tablas de capacidad.

A2L READY

MT	Potencia frigorífica a				R454C			R455A			R449A/R448A			R134a/R513A		
	TE				-15 °C	-10 °C	-5 °C	-15 °C	-10 °C	-5 °C	-15 °C	-10 °C	-5 °C	-15 °C	-10 °C	-5 °C
OCU-LRE025M05	TA	32 °C	Mín. - Max	kW	0,4 - 2,1	0,5 - 2,5	0,6 - 3,1	0,7 - 2,3	0,8 - 2,8	1,0 - 3,4	0,7 - 2,1	0,8 - 2,6	1,0 - 3,0	0,4 - 1,2	0,5 - 1,5	0,6 - 1,8
		38 °C	Mín. - Max	kW	0,4 - 1,9	0,5 - 2,3	0,6 - 2,6	0,6 - 2,1	0,8 - 2,6	1,0 - 2,8	0,6 - 2,0	0,8 - 2,4	0,9 - 2,7	0,3 - 1,1	0,4 - 1,3	0,5 - 1,7
		43 °C	Mín. - Max	kW	0,4 - 1,7	0,4 - 1,9	0,6 - 2,0	0,6 - 2,0	0,7 - 2,1	0,9 - 2,2	0,6 - 1,8	0,7 - 2,0	0,8 - 2,2	0,3 - 1,0	0,4 - 1,2	0,5 - 1,5

MT	Potencia frigorífica a				R454C			R455A			R449A/R448A			R134a/R513A		
	TE				-15 °C	-10 °C	-5 °C	-15 °C	-10 °C	-5 °C	-15 °C	-10 °C	-5 °C	-15 °C	-10 °C	-5 °C
OCU-LRE045M05	TA	32 °C	Mín. - Max	kW	1,0 - 3,8	1,2 - 4,6	1,5 - 5,5	1,2 - 4,2	1,5 - 5,1	1,8 - 6,1	1,3 - 3,9	1,6 - 4,6	1,9 - 5,4	0,7 - 2,2	0,9 - 2,7	1,1 - 3,4
		38 °C	Mín. - Max	kW	0,9 - 3,4	1,1 - 4,2	1,4 - 5,7	1,1 - 3,8	1,4 - 4,6	1,7 - 5,1	1,2 - 3,7	1,5 - 4,1	1,8 - 4,6	0,6 - 2,0	0,8 - 2,5	1,0 - 3,1
		43 °C	Mín. - Max	kW	0,8 - 3,2	1,0 - 3,5	1,3 - 3,7	1,0 - 3,4	1,3 - 3,7	1,6 - 4,0	1,2 - 3,0	1,4 - 3,1	1,7 - 3,4	0,6 - 1,8	0,7 - 2,3	0,9 - 2,8

MT	Potencia frigorífica a				R454C			R455A			R449A/R448A			R134a/R513A		
	TE				-15 °C	-10 °C	-5 °C	-15 °C	-10 °C	-5 °C	-15 °C	-10 °C	-5 °C	-15 °C	-10 °C	-5 °C
OCU-LRE070M05	TA 32 °C		Mín. - Max	kW	1,6 - 4,6	2,0 - 5,6	2,4 - 6,8	1,8 - 6,1	2,2 - 7,4	2,7 - 8,9	1,9 - 5,5	2,3 - 6,6	2,8 - 7,6	0,9 - 3,1	1,2 - 3,9	1,5 - 4,8
	TA 38 °C		Mín. - Max	kW	1,5 - 4,3	1,8 - 5,2	2,2 - 5,8	1,7 - 5,6	2,1 - 6,8	2,5 - 7,4	1,8 - 5,0	2,2 - 6,0	2,6 - 6,8	0,9 - 2,8	1,1 - 3,5	1,4 - 4,4
	TA 43 °C		Mín. - Max	kW	1,4 - 3,9	1,7 - 4,3	2,1 - 4,5	1,6 - 5,2	1,9 - 5,5	2,3 - 5,9	1,7 - 4,6	2,0 - 5,3	2,4 - 5,9	0,8 - 2,6	1,0 - 3,3	1,3 - 4,0

MT	Potencia frigorífica a				R454C			R455A			R449A/R448A			R134a/R513A		
	TE				-15 °C	-10 °C	-5 °C	-15 °C	-10 °C	-5 °C	-15 °C	-10 °C	-5 °C	-15 °C	-10 °C	-5 °C
OCU-LRC100M08	TA	32 °C	Mín. - Max	kW	1,4 - 6,7	1,7 - 8,3	2,1 - 10,1	1,6 - 8,3	2,0 - 10,0	2,5 - 11,9	1,6 - 7,7	2,0 - 9,3	2,4 - 11,1	1,0 - 4,8	1,2 - 5,9	1,5 - 7,1
		38 °C	Mín. - Max	kW	1,3 - 6,3	1,6 - 7,8	2,0 - 9,5	1,6 - 7,6	1,9 - 9,1	2,3 - 10,9	1,5 - 7,1	1,9 - 8,6	2,3 - 10,3	0,9 - 4,4	1,1 - 5,4	1,4 - 6,6
		43 °C	Mín. - Max	kW	1,3 - 6,0	1,6 - 7,3	1,9 - 8,8	1,5 - 7,0	1,8 - 8,4	2,2 - 10,1	1,4 - 6,6	1,8 - 8,0	2,1 - 9,6	0,8 - 4,1	1,0 - 5,0	1,3 - 6,1

BT	Potencia frigorífica a				R454C			R455A			R449A/R448A		
	TE				-35 °C	-30 °C	-25 °C	-35 °C	-30 °C	-25 °C	-35 °C	-30 °C	-25 °C
OCU-LRE012L05	TA	32 °C	Mín. - Max	kW	0,1 - 0,7	0,2 - 1,0	0,3 - 1,4	0,2 - 0,9	0,3 - 1,2	0,4 - 1,5	0,3 - 1,0	0,4 - 1,2	0,5 - 1,5
		38 °C	Mín. - Max	kW	0,1 - 0,6	0,2 - 0,9	0,2 - 1,2	0,2 - 0,8	0,3 - 1,1	0,4 - 1,4	0,3 - 0,9	0,3 - 1,1	0,4 - 1,4
		43 °C	Mín. - Max	kW	0,1 - 0,6	0,2 - 0,8	0,2 - 1,1	0,2 - 0,8	0,3 - 1,0	0,4 - 1,3	0,2 - 0,8	0,3 - 1,0	0,4 - 1,3

BT	Potencia frigorífica a				R454C			R455A			R449A/R448A		
	TE				-35 °C	-30 °C	-25 °C	-35 °C	-30 °C	-25 °C	-35 °C	-30 °C	-25 °C
OCU-LRE022L05	TA	32 °C	Mín. - Max	kW	0,4 - 1,5	0,5 - 2,0	0,7 - 2,5	0,4 - 1,5	0,6 - 2,1	0,8 - 2,7	0,6 - 1,8	0,7 - 2,2	0,9 - 2,8
		38 °C	Mín. - Max	kW	0,3 - 1,3	0,4 - 1,7	0,6 - 2,2	0,4 - 1,5	0,6 - 2,0	0,7 - 2,5	0,5 - 1,6	0,7 - 2,0	0,8 - 2,5
		43 °C	Mín. - Max	kW	0,3 - 1,2	0,4 - 1,6	0,5 - 2,1	0,4 - 1,4	0,5 - 1,8	0,7 - 2,3	0,5 - 1,5	0,6 - 1,9	0,8 - 2,3

BT	Potencia frigorífica a				R454C			R455A			R449A/R448A		
	TE				-35 °C	-30 °C	-25 °C	-35 °C	-30 °C	-25 °C	-35 °C	-30 °C	-25 °C
OCU-LRE030L05	TA	32 °C	Mín. - Max	kW	0,6 - 1,9	0,8 - 2,4	1,0 - 3,0	0,7 - 2,3	0,9 - 3,1	1,1 - 3,9	0,8 - 2,4	1,0 - 2,9	1,3 - 3,6
		38 °C	Mín. - Max	kW	0,6 - 1,7	0,8 - 2,2	1,0 - 2,7	0,6 - 2,2	0,8 - 2,8	1,1 - 3,6	0,7 - 2,2	0,9 - 2,7	1,2 - 3,3
		43 °C	Mín. - Max	kW	0,5 - 1,5	0,7 - 2,0	0,9 - 2,5	0,6 - 2,0	0,8 - 2,6	1,0 - 3,3	0,7 - 2,0	0,9 - 2,4	1,1 - 3,0

REF PRO DESIGNER.

Mas que una simple selección de equipos.

Una avanzada herramienta de diseño que ayuda a ingenieros, instaladores y técnicos a diseñar sistemas avanzados para instalaciones de refrigeración comercial: http://www.panasonicproclub.com



iCOOL SE Series – Modelos OCU-KRE – HFC/HFO · R448A / R449A / R134a / R513A

Especificaciones y tablas de capacidad.



Modelo			OCU-	KRE025M05	KRE045M05	KRE070M05	KRE012L05	KRE022L05	KRE030L05
Compresor				**Compresor inverter único**	**Compresor inverter único**	**Compresor inverter único**	**Compresor inverter único**	**Compresor inverter único**	**Compresor inverter único**
Refrigerantes compatibles				**R448A, R449A, R134a, R513A**	**R448A, R449A, R134a, R513A**	**R448A, R449A, R134a, R513A**	**R448A, R449A**	**R448A, R449A**	**R448A, R449A**
Categoría PED				**I**	**I**	**I**	**I**	**I**	**I**
Aplicación				**MT**	**MT**	**MT**	**BT**	**BT**	**BT**
Congelación SEPR a TE de -35 °C, TA de 32 °C		Mín. ~ Máx.	kW	—	—	—	0,3 - 1,0	0,6 - 1,8	0,8 - 2,4
Refrigeración SEPR a TE de -10 °C, TA de 32 °C		Mín. ~ Máx.	kW	0,8 - 2,6	1,6 - 4,6	2,3 - 6,6	—	—	—
Congelación SEPR a TE de -35 °C (R448A)				**—**	**—**	**—**	**—**	**—**	**2,14**
Refrigeración SEPR a TE de -10 °C (R448A-OCU-K, R455A-OCU-L)				**—**	**—**	**3,80**	**—**	**—**	**—**
Consumo anual de electricidad a TE de -35 °C (R448A)			**kWh/a**	**—**	**—**	**—**	**—**	**—**	**8475**
Consumo anual de electricidad a TE de -10 °C (R448A-OCU-K, R455A-OCU-L)			**kWh/a**	**—**	**—**	**10749**	**—**	**—**	**—**
COP a TE de -35 °C, TA de 32 °C (R448A)				**—**	**—**	**—**	**0,95**	**0,98**	**—**
COP a TE de -10 °C, TA de 32 °C (R448A)				**1,88**	**1,89**	**—**	**—**	**—**	**—**
Corriente nominal de funcionamiento a una TE de -10 °C para MT y -30 °C para BT, con una TA de 32 °C y alimentación eléctrica de 230–400 V/50 Hz			A	6,7	11,9	14,7	5,5	9,5	12,4
Corriente máxima de funcionamiento (en la fase más cargada a 230-400 V/50 Hz)			A	7,9	13,5	17,4	7,2	12,7	17
Consumo máximo			kW	1,6	2,8	3,6	1,4	2,6	3,6
Dimensiones	An x Al x Pr		mm	1000x605x450	1000x605x450	1100x805x450	1000x605x450	1000x605x450	1000x605x450
Peso			kg	70	70	80	70	70	80
Nivel sonoro a 10 m			dB(A)	42,5	42,5	42,5	42,5	42,5	42,5
Condensador	Ventiladores x diámetro		mm	1x450	1x450	1x500	1x450	1x450	1x450
	Caudal de aire		m^3/h	3600	3600	5200	3600	3600	3600
	Alimentación eléctrica del ventilador		V / ph / Hz	220 - 240 / 1 / 50	220 - 240 / 1 / 50	220 - 240 / 1 / 50	220 - 240 / 1 / 50	220 - 240 / 1 / 50	220 - 240 / 1 / 50
	Consumo de energía del ventilador		W	170	170	230	170	170	170
	Amperaje nominal del ventilador		A	1,4	1,4	2,1	1,4	1,4	1,4
Compresor	Modelo			C-6RVN63L0B	C-7RVN113L0B	C-7RVN153L0B	C-6RVN63L0B	C-7RVN113L0B	C-7RVN153L0B
	Caudal volumétrico		m^3/h	0,6 - 4,1	1,25 - 7,5	1,7 - 10,4	0,6 - 4,1	1,25 - 7,5	1,7 - 10,4
	Rango de rotación		rps	30 - 90	30 - 90	30 - 90	30 - 90	30 - 90	30 - 90
	Corriente	Amperaje a plena carga	A	4	7,6	9,4	3,6	7,1	9,6
		Límite de corriente pico/Amperaje de rotor bloqueado	A	15 / —	25 / —	25 / —	15 / —	25 / —	25 / —
	Tipo de aceite			FV68S	FV68S	FV68S	FV68S	FV68S	FV68S
	Carga de aceite del compresor		dm^3	0,6	0,7	0,7	0,6	0,7	0,7
	Consumo de energía del calentador de cárter		W	35	35	35	35	35	35
Conexiones	Aspiración		Pulgadas	1/2	5/8	3/4	1/2	5/8	3/4
	Líquido		Pulgadas	3/8	3/8	3/8	3/8	3/8	3/8
Recipiente de líquido			dm^3	3,9	3,9	5,3	3,9	3,9	3,9
Alimentación eléctrica de la UC	Tensión		V / ph / Hz	220 - 240 / 1 / 50	220 - 240 / 1 / 50	220 - 240 / 1 / 50	220 - 240 / 1 / 50	220 - 240 / 1 / 50	220 - 240 / 1 / 50
	Sección mínima recomendada del cable		mm^2	3x2,5	3x2,5	3x2,5	3x2,5	3x2,5	3x2,5
	Protección mínima recomendada			C16	C20	C20	C16	C20	C20
Distancia máxima recomendada de la tubería			m	30	30	30	20	20	20
Desnivel máximo		Evaporador por encima	m	7	7	7	7	7	7
		Evaporador por debajo	m	7	7	7	7	7	7
Tuberías que deben aislarse		Aspiración/líquido/ambas		Aspiración	Aspiración	Aspiración	Aspiración	Aspiración	Aspiración
Grosor recomendado del aislamiento			mm	13	13	13	19	19	19
Cantidad máxima de evaporadores conectados			Cantidad	3	3	3	3	3	3
Temperatura de evaporación		Mín. ~ Máx.	°C	-15 ~ 0	-15 ~ 0	-15 ~ 0	-35 ~ -15	-35 ~ -15	-35 ~ -15
Temperatura ambiente		Mín. ~ Máx.	°C	-20 ~ 43	-20 ~ 43	-20 ~ 43	-20 ~ 43	-20 ~ 43	-20 ~ 43

CONSULTAR LA PÁGINA 679 PARA VER UNA SELECCIÓN DE ACCESORIOS

INVERTER+ | COMPRESOR ALTAMENTE EFICIENTE | SUPERSILENCIOSO | 43 °C TEMPERATURA AMBIENTE | VENTILADOR AUTOMÁTICO | CONECTIVIDAD BMS

iCOOL SE Series – Modelos OCU-KRE – HFC/HFO · R448A / R449A / R134a / R513A

Especificaciones y tablas de capacidad.

MT	Potencia frigorífica a				R449A/R448A			R134a/R513A		
	TE				-15 °C	-10 °C	-5 °C	-15 °C	-10 °C	-5 °C
OCU-KRE025M05	TA	32 °C	Mín. - Max	kW	0,7 - 2,1	0,8 - 2,6	1,0 - 3,0	0,4 - 1,2	0,5 - 1,5	0,6 - 1,8
		38 °C	Mín. - Max	kW	0,6 - 2,0	0,8 - 2,4	0,9 - 2,7	0,3 - 1,1	0,4 - 1,3	0,5 - 1,7
		43 °C	Mín. - Max	kW	0,6 - 1,8	0,7 - 2,0	0,8 - 2,2	0,3 - 1,0	0,4 - 1,2	0,5 - 1,5

MT	Potencia frigorífica a				R449A/R448A			R134a/R513A		
	TE				-15 °C	-10 °C	-5 °C	-15 °C	-10 °C	-5 °C
OCU-KRE045M05	TA	32 °C	Mín. - Max	kW	1,3 - 3,9	1,6 - 4,6	1,9 - 5,4	0,7 - 2,2	0,9 - 2,7	1,1 - 3,4
		38 °C	Mín. - Max	kW	1,2 - 3,7	1,5 - 4,1	1,8 - 4,6	0,6 - 2,0	0,8 - 2,5	1,0 - 3,1
		43 °C	Mín. - Max	kW	1,2 - 3,0	1,4 - 3,1	1,7 - 3,4	0,6 - 1,8	0,7 - 2,3	0,9 - 2,8

MT	Potencia frigorífica a				R449A/R448A			R134a/R513A		
	TE				-15 °C	-10 °C	-5 °C	-15 °C	-10 °C	-5 °C
OCU-KRE070M05	TA 32 °C		Mín. - Max	kW	1,9 - 5,5	2,3 - 6,6	2,8 - 7,6	0,9 - 3,1	1,2 - 3,9	1,5 - 4,8
	TA 38 °C		Mín. - Max	kW	1,8 - 5,0	2,2 - 6,0	2,6 - 6,8	0,9 - 2,8	1,1 - 3,5	1,4 - 4,4
	TA 43 °C		Mín. - Max	kW	1,7 - 4,6	2,0 - 5,3	2,4 - 5,9	0,8 - 2,6	1,0 - 3,3	1,3 - 4,0

BT	Potencia frigorífica a				R449A/R448A		
	TE				-35 °C	-30 °C	-25 °C
OCU-KRE012L05	TA	32 °C	Mín. - Max	kW	0,3 - 1,0	0,4 - 1,2	0,5 - 1,5
		38 °C	Mín. - Max	kW	0,3 - 0,9	0,3 - 1,1	0,4 - 1,4
		43 °C	Mín. - Max	kW	0,2 - 0,8	0,3 - 1,0	0,4 - 1,3

BT	Potencia frigorífica a				R449A/R448A		
	TE				-35 °C	-30 °C	-25 °C
OCU-KRE022L05	TA	32 °C	Mín. - Max	kW	0,6 - 1,8	0,7 - 2,2	0,9 - 2,8
		38 °C	Mín. - Max	kW	0,5 - 1,6	0,7 - 2,0	0,8 - 2,5
		43 °C	Mín. - Max	kW	0,5 - 1,5	0,6 - 1,9	0,8 - 2,3

BT	Potencia frigorífica a				R449A/R448A		
	TE				-35 °C	-30 °C	-25 °C
OCU-KRE030L05	TA	32 °C	Mín. - Max	kW	0,8 - 2,4	1,0 - 2,9	1,3 - 3,6
		38 °C	Mín. - Max	kW	0,7 - 2,2	0,9 - 2,7	1,2 - 3,3
		43 °C	Mín. - Max	kW	0,7 - 2,0	0,9 - 2,4	1,1 - 3,0

Serie iCOOL OCU/SCU - Unidades condensadoras HFC/HFO

INVERTER

Posibilidad de ampliar la cobertura de mercado en unidades condensadoras, incluyendo aquellas donde el CO_2 aún no es viable.



Tipo MT/BT: serie iCOOL OCU/SCU - Unidades condensadoras HFC/HFO.

De 3,5 a 42,0 kW.

Conscientes de que los sistemas HFC/HFO siguen representando la mayor parte de la demanda en el mercado europeo de refrigeración, esta gama ha sido diseñada para responder a las necesidades actuales y, al mismo tiempo, facilitar una transición fluida hacia alternativas más respetuosas con el clima. Las soluciones iCOOL están diseñadas para dar respuesta a esta realidad, permitiendo seguir operando con HFC y facilitando la transición hacia refrigerantes A2L. Una propuesta adaptable y preparada para el futuro, que conecta las exigencias presentes con las normativas por venir.





- **Amplia gama de capacidades en unidades condensadoras compactas para aplicaciones con múltiples evaporadores.**
- **Ahorro energético significativo frente a sistemas ON/OFF.**
- **Unidades de bajo nivel sonoro con funciones especiales de silencio: compresor inverter, ventilador EC y aislamiento acústico de 6 caras en el compartimento del compresor.**
- **Opciones de personalización: completamente probadas y montadas en fábrica.**

Serie iCOOL OCU · R448A / R449A / R134a / R513A

Especificaciones y tablas de capacidad.



MODELO				OCU-KRC045M08	OCU-KRC070M08	OCU-KRC100M08	OCU-KSC120M08
Compresor				**Compresor inverter único**	**Compresor inverter único**	**Compresor inverter único**	**Compresor inverter único**
Refrigerantes compatibles				**R448A, R449A, R134a, R513A**	**R448A, R449A, R134a, R513A**	**R448A, R449A, R134a, R513A**	**R448A, R449A, R134a, R513A**
Categoría PED				**I**	**II**	**II**	**II**
Aplicación				**MT**	**MT**	**MT**	**MT**
Congelación SEPR a TE de -35 °C, TA de 32 °C	Mín. ~ Máx.		kW	—	—	—	—
Refrigeración SEPR a TE de -10 °C, TA de 32 °C	Mín. ~ Máx.		kW	0,8 - 4,7	1,2 - 7,2	2,2 - 9,4	3,0 - 11,9
Congelación SEPR a TE de -35 °C				—	—	—	—
Refrigeración SEPR a TE de -10 °C				**3,28**	**3,60**	**4,29**	**3,48**
Consumo anual de electricidad a TE de -35 °C			**kWh/a**	—	—	—	—
Consumo anual de electricidad a TE de -10 °C			**kWh/a**	**9070**	**12324**	**13347**	**20141**
Corriente nominal de funcionamiento a una TE de -10 °C para MT y -30 °C para BT, con una TA de 32 °C y alimentación eléctrica de 230–400 V/50 Hz			A	5,0	6,9	7,2	14,8
Corriente máxima de funcionamiento (en la fase más cargada a 230-400 V/50 Hz)			A	7,2	10,1	9,8	20,5
Consumo máximo			kW	3,7	5,6	5,4	9,3
Dimensiones	An x Al x Pr		mm	1106 x 559 x 461	1140 x 758 x 439	1280 x 963 x 439	1420 x 963 x 439
Peso			kg	94	110	140	175
Nivel sonoro a 10 m			dB(A)	39,0	40,0	41,0	40,0
Condensador	Ventiladores x diámetro		mm	1x450	1x630	1x630	1x710
	Caudal de aire		m³/h	3850	6150	6150	6920
	Presión estática del ventilador [1]		Pa	120	160	160	160
	Alimentación eléctrica del ventilador		V / ph / Hz	200 - 277 / 1 / 50	200 - 277 / 1 / 50	200 - 277 / 1 / 50	200 - 277 / 1 / 50
	Consumo de energía del ventilador		W	170	220	220	280
	Amperaje nominal del ventilador		A	1,4	1,2	1,2	1,2
Compresor	Modelo			C-7RVN113L0A	C-7RZ320L4ABL	C-8RZ420L4AAL	C-SBS180H00B
	Caudal volumétrico		m³/h	1,25 - 7,5	1,7 - 10,4	3,0 - 13,6	5,8 - 19,2
	Rango de rotación		rps	15 - 90	15 - 90	20 - 90	32 - 100
	Corriente	Amperaje a plena carga	A	5,8	8,7	8,8	15,8
		Límite de corriente pico/Amperaje de rotor bloqueado	A	17,8 / —	19,2 / —	31,9 / —	40 / —
	Tipo de aceite			FV68S (PVE)	FV68S (PVE)	FV68S (PVE)	FV68S (PVE)
	Consumo de energía del calentador de cárter		W	35	40	35	70
Carga de aceite			dm³	0,7 + 0,4	0,7 + 0,4	1,35 + 0,4	2,0 + 0,4
Conexiones	Aspiración		Pulgadas	5/8	3/4	7/8	7/8
	Líquido		Pulgadas	3/8	3/8	1/2	1/2
Recipiente de líquido			dm³	3,9	7,1	10,0	10
Alimentación eléctrica de la UC	Tensión		V / Hz	3x400 / 50 PE+N (TN-S)	3x400 / 50 PE+N (TN-S)	3x400 / 50 PE+N (TN-S)	3x400 / 50 PE+N (TN-S)
	Sección mínima recomendada del cable		mm²	5x2,5	5x2,5	5x2,5	5x4,0
	Protección mínima recomendada			C16	C16	C20	C25
Distancia máxima recomendada de la tubería			m	40	40	40	40
Desnivel máximo		Evaporador por encima	m	12	12	12	12
		Evaporador por debajo	m	12	12	12	12
Tuberías que deben aislarse		Aspiración/líquido/ambas		Aspiración	Aspiración	Aspiración	Aspiración
Grosor recomendado del aislamiento			mm	13	13	13	13
Cantidad máxima de evaporadores conectados			Cantidad	5	5	7	7
Temperatura de evaporación	Mín. ~ Máx.		°C	-15 ~ 5	-15 ~ 5	-15 ~ 10	-15 ~ 10
Temperatura ambiente	Mín. ~ Máx.		°C	-20 ~ 43	-20 ~ 43	-20 ~ 43	-20 ~ 43

1) Presión en la unidad con la opción de personalización del ventilador de alta presión «P».

CONSULTAR LA PÁGINA 679 PARA VER UNA SELECCIÓN DE ACCESORIOS

INVERTER+ | COMPRESOR ALTAMENTE EFICIENTE | SUPERSILENCIOSO | 43 °C TEMPERATURA AMBIENTE | VENTILADOR AUTOMÁTICO | OPCIONES DE PERSONALIZACIÓN | CONECTIVIDAD BMS

Serie iCOOL OCU · R448A / R449A / R134a / R513A

Especificaciones y tablas de capacidad.





MODELO				OCU-KSC150M08	OCU-KSC160M08	OCU-KSC190M08
Compresor				**Compresor inverter único**	**Compresor en tándem Inverter + ON / OFF**	**Compresor en tándem Inverter + ON / OFF**
Refrigerantes compatibles				**R448A, R449A, R134a, R513A**	**R448A, R449A, R134a, R513A**	**R448A, R449A, R134a, R513A**
Categoría PED				**II**	**II**	**II**
Aplicación				**MT**	**MT**	**MT**
Congelación SEPR a TE de -35 °C, TA de 32 °C		Mín. ~ Máx.	kW	—	—	—
Refrigeración SEPR a TE de -10 °C, TA de 32 °C		Mín. ~ Máx.	kW	4,2 - 14,7	2,9 - 16,3	2,9 - 18,7
Congelación SEPR a TE de -35 °C				**—**	**—**	**—**
Refrigeración SEPR a TE de -10 °C				**3,87**	**3,61**	**3,39**
Consumo anual de electricidad a TE de -35 °C			**kWh/a**	**—**	**—**	**—**
Consumo anual de electricidad a TE de -10 °C			**kWh/a**	**23139**	**27903**	**33985**
Corriente nominal de funcionamiento a una TE de -10 °C para MT y -30 °C para BT, con una TA de 32 °C y alimentación eléctrica de 230–400 V/50 Hz			A	15,2	21,3	26,3
Corriente máxima de funcionamiento (en la fase más cargada a 230-400 V/50 Hz)			A	22,6	27,9	32,3
Consumo máximo			kW	10,1	14	17,1
Dimensiones	An x Al x Pr		mm	1322 x 1493 x 475	1521 x 1493 x 475	1521 x 1493 x 475
Peso			kg	231	283	285
Nivel sonoro a 10 m			dB(A)	44,0	44,0	44,0
Condensador	Ventiladores x diámetro		mm	2x630	2x630	2x630
	Caudal de aire		m³/h	11150	11150	11150
	Presión estática del ventilador [1]		Pa	160	N/A	N/A
	Alimentación eléctrica del ventilador		V / ph / Hz	200 - 277 / 1 / 50	200 - 277 / 1 / 50	200 - 277 / 1 / 50
	Consumo de energía del ventilador		W	2x230	2x230	2x230
	Amperaje nominal del ventilador		A	2x1	2x1	2x1
Compresor	Modelo			C-SBVN373L0B	C-SBS180H00B/ C-SBN303H8G	C-SBS180H00B/ C-SBN453H8G
	Caudal volumétrico		m³/h	9,2 - 24,6	5,8 - 17,4 / 11,6	5,8 - 17,4 / 14,7
	Rango de rotación		rps	30 - 80	32 - 90	32 - 90
	Corriente	Amperaje a plena carga	A	16,9	14,7 / 8,0	15,2 / 11,9
		Límite de corriente pico/Amperaje de rotor bloqueado	A	46 / —	34 / 48	34 / 66
	Tipo de aceite			FV68S (PVE)	FV68S (PVE)	FV68S (PVE)
	Consumo de energía del calentador de cárter		W	90	2x70	2x70
Carga de aceite			dm³	2,0 + 0,6	2,0 + 1,7 + 2x0,4	2,0 + 1,7 + 2x0,4
Conexiones	Aspiración		Pulgadas	1 1/8	1 1/8	1 1/8
	Líquido		Pulgadas	5/8	5/8	5/8
Recipiente de líquido			dm³	15	15	15
Alimentación eléctrica de la UC	Tensión		V / Hz	3x400 / 50 PE+N (TN-S)	3x400 / 50 PE+N (TN-S)	3x400 / 50 PE+N (TN-S)
	Sección mínima recomendada del cable		mm²	5x6,0	5x6,0	5x10,0
	Protección mínima recomendada			C32	C32	C40
Distancia máxima recomendada de la tubería			m	50	50	50
Desnivel máximo		Evaporador por encima	m	12	12	12
		Evaporador por debajo	m	12	12	12
Tuberías que deben aislarse		Aspiración/líquido/ambas		Aspiración	Aspiración	Aspiración
Grosor recomendado del aislamiento			mm	13	13	13
Cantidad máxima de evaporadores conectados			Cantidad	7	10	10
Temperatura de evaporación		Mín. ~ Máx.	°C	-15 ~ 10	-15 ~ 10	-15 ~ 10
Temperatura ambiente		Mín. ~ Máx.	°C	-20 ~ 43	-20 ~ 43	-20 ~ 43

1) Presión en la unidad con la opción de personalización del ventilador de alta presión «P».

CONSULTAR LA PÁGINA 679 PARA VER UNA SELECCIÓN DE ACCESORIOS

INVERTER+ | COMPRESOR ALTAMENTE EFICIENTE | SUPERSILENCIOSO | 43 °C TEMPERATURA AMBIENTE | VENTILADOR AUTOMÁTICO | OPCIONES DE PERSONALIZACIÓN | CONECTIVIDAD BMS



MODELO				OCU-KSC240M08	OCU-KSC280M08	OCU-KSC400M08	OCU-KSC420M08
Compresor				**Compresor en tándem Inverter + ON / OFF**	**Compresor en tándem Inverter + ON / OFF**	**Compresor en tándem Inverter + ON / OFF**	**Compresor en tándem Inverter + ON / OFF**
Refrigerantes compatibles				**R448A, R449A, R134a, R513A**	**R448A, R449A, R134a, R513A**	**R448A, R449A, R134a, R513A**	**R448A, R449A, R134a, R513A**
Categoría PED				**II**	**II**	**II**	**II**
Aplicación				**MT**	**MT**	**MT**	**MT**
Congelación SEPR a TE de -35 °C, TA de 32 °C		Mín. ~ Máx.	kW	—	—	—	—
Refrigeración SEPR a TE de -10 °C, TA de 32 °C		Mín. ~ Máx.	kW	4,3 - 24,2	4,3 - 27,5	6,5 - 39,7	6,5 - 42,2
Congelación SEPR a TE de -35 °C				**—**	**—**	**—**	**—**
Refrigeración SEPR a TE de -10 °C				**4,31**	**4,27**	**3,61**	**3,52**
Consumo anual de electricidad a TE de -35 °C			**kWh/a**	**—**	**—**	**—**	**—**
Consumo anual de electricidad a TE de -10 °C			**kWh/a**	**34316**	**39329**	**67049**	**73046**
Corriente nominal de funcionamiento a una TE de -10 °C para MT y -30 °C para BT, con una TA de 32 °C y alimentación eléctrica de 230–400 V/50 Hz			A	25,9	30,5	40,0	43,9
Corriente máxima de funcionamiento (en la fase más cargada a 230-400 V/50 Hz)			A	34,8	40,4	53,8	57,3
Consumo máximo			kW	17,4	20,9	28,5	31,4
Dimensiones	An x Al x Pr		mm	1528 x 1488 x 879	1528 x 1488 x 879	1670 x 1695 x 1090	1670 x 1695 x 1090
Peso			kg	397	426	520	520
Nivel sonoro a 10 m			dB(A)	44,0	44,0	43,0	43,0
Condensador	Ventiladores x diámetro		mm	2x630	2x630	1x800	1x800
	Caudal de aire		m³/h	12600	12600	21000	21000
	Presión estática del ventilador		Pa	N/A	N/A	160	160
	Alimentación eléctrica del ventilador		V / ph / Hz	200 - 240 / 1 / 50	200 - 277 / 1 / 50	380 - 400 / 3 / 50	380 - 400 / 3 / 50
	Consumo de energía del ventilador		W	2x230	2x230	1950	1950
	Amperaje nominal del ventilador		A	2x1	2x1	2,8	2,8
Compresor	Modelo			C-SBVN373L0B/ C-SBN453H8G	C-SBVN373L0B/ C-SCN603H8T	4CC149NA04/ C-SCN753H8T	4CC149NA04/ C-SCN903H8T
	Caudal volumétrico		m³/h	7,7 - 24,6 / 14,7	7,7 - 24,6 / 23,6	10,7 - 39,3 / 30,3	10,7 - 39,3 / 36,2
	Rango de rotación		rps	31 - 80	31 - 80	21 - 75	21 - 75
	Corriente	Amperaje a plena carga	A	17,2 / 11,9	18,4 / 16,0	26,0 / 19,4	25,8 / 23,2
		Límite de corriente pico/Amperaje de rotor bloqueado	A	46 / 66	46 / 80	52 / 96	52 / 96
	Tipo de aceite			FV68S (PVE)	FV68S (PVE)	FV68S (PVE)	FV68S (PVE)
	Consumo de energía del calentador de cárter		W	40	2x90	2x90	2x90
Carga de aceite			dm³	2,0 + 1,7 + 2x0,6	2,0 + 2,8 + 2x0,6	2x2,8 + 2,0	2x2,8 + 2,0
Conexiones	Aspiración		Pulgadas	1 3/8	1 3/8	1 5/8	1 5/8
	Líquido		Pulgadas	7/8	7/8	7/8	7/8
Recipiente de líquido			dm³	15	15	30	30
Alimentación eléctrica de la UC	Tensión		V / Hz	3x400 / 50 PE+N (TN-S)	3x400 / 50 PE+N (TN-S)	3x400 / 50 PE+N (TN-S)	3x400 / 50 PE+N (TN-S)
	Sección mínima recomendada del cable		mm²	5x10,0	5x10,0	5x16,0	5x16,0
	Protección mínima recomendada			C40	C50	C63	C63
Distancia máxima recomendada de la tubería			m	70	70	70	70
Desnivel máximo		Evaporador por encima	m	12	12	12	12
		Evaporador por debajo	m	12	12	12	12
Tuberías que deben aislarse		Aspiración/líquido/ambas		Aspiración	Aspiración	Aspiración	Aspiración
Grosor recomendado del aislamiento			mm	13	13	13	13
Cantidad máxima de evaporadores conectados			Cantidad	10	10	20	20
Temperatura de evaporación		Mín. ~ Máx.	°C	-15 ~ 10	-15 ~ 10	-15 ~ 10	-15 ~ 10
Temperatura ambiente		Mín. ~ Máx.	°C	-20 ~ 43	-20 ~ 43	-20 ~ 43	-20 ~ 43

CONSULTAR LA PÁGINA 679 PARA VER UNA SELECCIÓN DE ACCESORIOS

INVERTER+ | COMPRESOR ALTAMENTE EFICIENTE | SUPERSILENCIOSO | 43 °C TEMPERATURA AMBIENTE | VENTILADOR AUTOMÁTICO | OPCIONES DE PERSONALIZACIÓN | CONECTIVIDAD BMS

Series iCOOL OCU · R448A / R449A

Especificaciones y tablas de capacidad.



MODELO				OCU-KRC035L08	OCU-KRC050L08	OCU-KSC090L08	OCU-KSC140L08
Compresor				**Compresor inverter único**	**Compresor inverter único**	**Compresor inverter único**	**Compresor en tándem Inverter + ON / OFF**
Refrigerantes compatibles				**R448A, R449A**	**R448A, R449A**	**R448A, R449A**	**R448A, R449A**
Categoría PED				**I**	**II**	**II**	**II**
Aplicación				**BT**	**BT**	**BT**	**BT**
Congelación SEPR a TE de -35 °C, A de 32 °C		Mín. ~ Máx.	kW	0,4 - 2,8	1,2 - 4,4	1,7 - 6,8	1,7 - 11,6
Refrigeración SEPR a TE de -10 °C, TA de 32 °C		Mín. ~ Máx.	kW	—	—	—	—
Congelación SEPR a TE de -35 °C				**1,76**	**1,83**	**1,65**	**—**
Refrigeración SEPR a TE de -10 °C				**—**	**—**	**—**	**—**
Consumo anual de electricidad a TE de -35 °C			**kWh/a**	**10630**	**18315**	**33998**	**—**
Consumo anual de electricidad a TE de -10 °C			**kWh/a**	**—**	**—**	**—**	**—**
Corriente nominal de funcionamiento a una TE de -10 °C para MT y -30 °C para BT, con una TA de 32 °C y alimentación eléctrica de 230–400 V/50 Hz			A	5,9	10,1	20,7	32,9
Corriente máxima de funcionamiento (en la fase más cargada a 230-400 V/50 Hz)			A	7,9	12,8	29,9	43
Consumo máximo			kW	4,1	7,2	13,6	21
Dimensiones	An x Al x Pr		mm	1105 x 559 x 466	1289 x 758 x 439	1322 x 1493 x 475	1528 x 1488 x 879
Peso			kg	96	132	286	460
Nivel sonoro a 10 m			dB(A)	39,0	44,0	44,0	44,0
Condensador	Ventiladores x diámetro		mm	1x450	1x630	2x630	2x630
	Caudal de aire		m³/h	3850	6150	11150	12600
	Presión estática del ventilador [1]		Pa	120	160	N/A	N/A
	Alimentación eléctrica del ventilador		V / ph / Hz	200 - 277 / 1 / 50	200 - 277 / 1 / 50	200 - 277 / 1 / 50	200 - 277 / 1 / 50
	Consumo de energía del ventilador		W	170	220	2x230	2x230
	Amperaje nominal del ventilador		A	1,4	1,2	2x1	2x1
Compresor	Modelo			C-7RZ320L4ABL	C-9RZ580L4AAL	ACC144NA03	ACC144NA03/ C-SCN603L8H
	Caudal volumétrico		m³/h	1,7 - 10,4	5,2 - 18,7	10,0 - 37,6	10 - 37,6 / 23,8
	Rango de rotación		rps	15 - 90	25 - 90	25 - 72	25 - 72
	Corriente	Amperaje a plena carga	A	6,4	10	22,9	21,6 / 14,8
		Límite de corriente pico/Amperaje de rotor bloqueado	A	19,2 / —	28,4 / —	46 / —	46 / 90
	Tipo de aceite			FV68S (PVE)	FV68S (PVE)	FV32S (PVE)	FV32S (PVE)
	Consumo de energía del calentador de cárter		W	35	35	90	2x90
Carga de aceite			dm³	0,7 + 0,4	2,1 + 0,4	2,5 + 0,4	2x2,5 + 2x0,6
Conexiones	Aspiración		Pulgadas	7/8	7/8	1 1/8	1 3/8
	Líquido		Pulgadas	3/8	3/8	5/8	7/8
Recipiente de líquido			dm³	3,9	7,1	15	15
Alimentación eléctrica de la UC	Tensión		V / Hz	3x400 / 50 PE+N (TN-S)	3x400 / 50 PE+N (TN-S)	3x400 / 50 PE+N (TN-S)	3x400 / 50 PE+N (TN-S)
	Sección mínima recomendada del cable		mm²	5x2,5	5x2,5	5x6,0	5x10,0
	Protección mínima recomendada			C16	C20	C32	C50
Distancia máxima recomendada de la tubería			m	40	40	40	50
Desnivel máximo		Evaporador por encima	m	12	12	12	12
		Evaporador por debajo	m	12	12	12	12
Tuberías que deben aislarse		Aspiración/líquido/ambas		Aspiración	Aspiración	Aspiración	Aspiración
Grosor recomendado del aislamiento			mm	19	19	19	19
Cantidad máxima de evaporadores conectados			Cantidad	5	5	5	7
Temperatura de evaporación		Mín. ~ Máx.	°C	-35 ~ -15	-35 ~ -15	-35 ~ -10	-35 ~ -10
Temperatura ambiente		Mín. ~ Máx.	°C	-20 ~ 43	-20 ~ 43	-20 ~ 43	-20 ~ 43

1) Presión en la unidad con la opción de personalización del ventilador de alta presión «P».

CONSULTAR LA PÁGINA 679 PARA VER UNA SELECCIÓN DE ACCESORIOS

INVERTER+ | COMPRESOR ALTAMENTE EFICIENTE | SUPERSILENCIOSO | 43 °C TEMPERATURA AMBIENTE | VENTILADOR AUTOMÁTICO | OPCIONES DE PERSONALIZACIÓN | CONECTIVIDAD BMS

Serie iCOOL SCU · R448A / R449A / R134a / R513A

Especificaciones y tablas de capacidad.





MODELO				SCU-KSC160M08	SCU-KSC190M08	SCU-KSC090L08
Compresor				**Compresor en tándem Inverter + ON / OFF**	**Compresor en tándem Inverter + ON / OFF**	**Compresor inverter único**
Refrigerantes compatibles				**R448A, R449A, R134a, R513A**	**R448A, R449A, R134a, R513A**	**R448A, R449A**
Categoría PED				**II**	**II**	**II**
Aplicación				**MT**	**MT**	**BT**
Congelación SEPR a TE de -35 °C, TA de 32 °C	Mín. ~ Máx.		kW	—	—	1,7 - 6,8
Refrigeración SEPR a TE de -10 °C, TA de 32 °C	Mín. ~ Máx.		kW	2,9 - 16,3	2,9 - 18,7	—
Congelación SEPR a TE de -35 °C				**—**	**—**	**—**
Refrigeración SEPR a TE de -10 °C				**3,14**	**3,19**	**—**
Consumo anual de electricidad a TE de -35 °C			**kWh/a**	**—**	**—**	**—**
Consumo anual de electricidad a TE de -10 °C			**kWh/a**	**31411**	**35312**	**—**
Corriente nominal de funcionamiento a una TE de -10 °C para MT y -30 °C para BT, con una TA de 32 °C y alimentación eléctrica de 230–400 V/50 Hz			A	23,6	28,7	23,0
Corriente máxima de funcionamiento (en la fase más cargada a 230-400 V/50 Hz)			A	30,5	34,9	32,5
Consumo máximo			kW	14,6	17,7	14,1
Dimensiones	An x Al x Pr		mm	1327 x 1558 x 745	1327 x 1558 x 745	1327 x 1558 x 745
Peso			kg	342	344	325
Nivel sonoro a 10 m			dB(A)	55,0	55,0	55,0
Condensador	Ventiladores x diámetro		mm	1x560	1x560	1x560
	Caudal de aire		m^3/h	9000	9000	9000
	Presión estática del ventilador		Pa	120	80	120
	Alimentación eléctrica del ventilador		V / ph / Hz	200 - 277 / 1 / 50	200 - 277 / 1 / 50	200 - 277 / 1 / 50
	Consumo de energía del ventilador		W	1050	1050	1050
	Amperaje nominal del ventilador		A	4,6	4,6	4,6
Compresor	Modelo			C-SBS180H00B/ C-SBN303H8G	C-SBS180H00B/ C-SBN453H8G	ACC144NA03
	Caudal volumétrico		m^3/h	5,8 - 17,4 / 11,6	5,8 - 17,4 / 14,7	10,0 - 37,6
	Rango de rotación		rps	32 - 90	32 - 90	25 - 72
	Corriente	Amperaje a plena carga	A	14,7 / 8,0	15,2 / 11,9	22,9
		Límite de corriente pico/Amperaje de rotor bloqueado	A	34 / 48	34 / 66	46 / —
	Tipo de aceite			FV68S (PVE)	FV68S (PVE)	FV32S (PVE)
	Consumo de energía del calentador de cárter		W	2x70	2x70	90
Carga de aceite			dm^3	2,0 + 1,7 + 2x0,4	2,0 + 1,7 + 2x0,4	2,5 + 0,4
Conexiones	Aspiración		Pulgadas	1 1/8	1 1/8	1 1/8
	Líquido		Pulgadas	5/8	5/8	5/8
Recipiente de líquido			dm^3	15	15	15
Alimentación eléctrica de la UC	Tensión		V / Hz	3x400 / 50 PE+N (TN-S)	3x400 / 50 PE+N (TN-S)	3x400 / 50 PE+N (TN-S)
	Sección mínima recomendada del cable		mm^2	5x6,0	5x10,0	5x10,0
	Protección mínima recomendada			C32	C40	C40
Distancia máxima recomendada de la tubería			m	50	50	40
Desnivel máximo		Evaporador por encima	m	12	12	12
		Evaporador por debajo	m	12	12	12
Tuberías que deben aislarse		Aspiración/líquido/ambas		Aspiración	Aspiración	Aspiración
Grosor recomendado del aislamiento			mm	13	13	19
Cantidad máxima de evaporadores conectados			Cantidad	10	10	5
Temperatura de evaporación		Mín. ~ Máx.	°C	-15 ~ 10	-15 ~ 10	-35 ~ -10
Temperatura ambiente		Mín. ~ Máx.	°C	-20 ~ 43	-20 ~ 43	-20 ~ 43

CONSULTAR LA PÁGINA 679 PARA VER UNA SELECCIÓN DE ACCESORIOS

INVERTER+ | COMPRESOR ALTAMENTE EFICIENTE | SUPERSILENCIOSO | 43 °C TEMPERATURA AMBIENTE | VENTILADOR AUTOMÁTICO | OPCIONES DE PERSONALIZACIÓN | CONECTIVIDAD BMS

Serie iCOOL OCU/SCU · R448A / R449A / R134a / R513A

Especificaciones y tablas de capacidad.

MT	Potencia frigorífica a				R449A/R448A			R134a/R513A		
	TE				-15 °C	-10 °C	-5 °C	-15 °C	-10 °C	-5 °C
OCU-KRC045M08	TA	32 °C	Mín. - Max	kW	0,6 - 3,9	0,8 - 4,7	0,9 - 5,7	— - —	0,5 - 3,4	0,6 - 4,0
		38 °C	Mín. - Max	kW	0,6 - 3,8	0,8 - 4,6	0,9 - 5,6	— - —	0,5 - 3,2	0,5 - 3,7
		43 °C	Mín. - Max	kW	0,6 - 3,8	0,7 - 4,6	0,9 - 5,6	— - —	0,4 - 2,9	0,5 - 3,4

MT	Potencia frigorífica a				R449A/R448A			R134a/R513A		
	TE				-15 °C	-10 °C	-5 °C	-15 °C	-10 °C	-5 °C
OCU-KRC070M08	TA	32 °C	Mín. - Max	kW	1,0 - 6,1	1,2 - 7,2	1,4 - 8,4	— - —	0,8 - 4,1	1,0 - 4,9
		38 °C	Mín. - Max	kW	0,9 - 6,0	1,2 - 7,1	1,4 - 8,3	— - —	0,8 - 3,8	0,9 - 4,5
		43 °C	Mín. - Max	kW	0,9 - 6,0	1,1 - 7,1	1,4 - 8,3	— - —	0,7 - 3,5	0,9 - 4,2

MT	Potencia frigorífica a				R449A/R448A			R134a/R513A		
	TE				-15 °C	-10 °C	-5 °C	-15 °C	-10 °C	-5 °C
OCU-KRC100M08	TA	32 °C	Mín. - Max	kW	1,8 - 7,9	2,2 - 9,4	2,6 - 11,1	1,1 - 4,8	1,3 - 5,8	1,6 - 7,0
		38 °C	Mín. - Max	kW	1,7 - 7,2	2,0 - 8,7	2,4 - 10,2	1,0 - 4,4	1,2 - 5,4	1,5 - 6,6
		43 °C	Mín. - Max	kW	1,5 - 6,7	1,9 - 8,0	2,3 - 9,5	0,9 - 4,1	1,1 - 5,1	1,4 - 6,1

MT	Potencia frigorífica a				R449A/R448A			R134a/R513A		
	TE				-15 °C	-10 °C	-5 °C	-15 °C	-10 °C	-5 °C
OCU-KSC120M08	TA	32 °C	Mín. - Max	kW	2,4 - 9,8	3,0 - 11,9	3,7 - 14,3	1,6 - 5,5	2,1 - 6,8	2,6 - 8,3
		38 °C	Mín. - Max	kW	2,1 - 9,0	2,7 - 10,8	3,4 - 13,1	1,5 - 5,1	1,9 - 6,3	2,4 - 7,8
		43 °C	Mín. - Max	kW	2,0 - 8,5	2,5 - 10,3	3,1 - 12,5	1,4 - 4,8	1,8 - 6,0	2,2 - 7,3

MT	Potencia frigorífica a				R449A/R448A			R134a/R513A		
	TE				-15 °C	-10 °C	-5 °C	-15 °C	-10 °C	-5 °C
OCU-KSC150M08	TA	32 °C	Mín. - Max	kW	3,4 - 12,1	4,2 - 14,7	5,2 - 17,6	2,1 - 8,4	2,5 - 10,0	3,0 - 12,0
		38 °C	Mín. - Max	kW	3,1 - 10,8	3,8 - 13,0	4,7 - 15,6	1,9 - 7,6	2,3 - 9,1	2,8 - 11,0
		43 °C	Mín. - Max	kW	2,8 - 9,7	3,5 - 11,8	4,3 - 14,2	1,7 - 7,0	2,1 - 8,5	2,6 - 10,2

MT	Potencia frigorífica a				R449A/R448A			R134a/R513A		
	TE				-15 °C	-10 °C	-5 °C	-15 °C	-10 °C	-5 °C
OCU-KSC160M08	TA	32 °C	Mín. - Max	kW	2,3 - 13,2	2,9 - 16,3	3,6 - 19,8	1,7 - 9,0	2,2 - 10,9	2,8 - 13,2
		38 °C	Mín. - Max	kW	2,0 - 11,8	2,6 - 14,6	3,2 - 17,9	1,6 - 8,3	2,0 - 10,1	2,6 - 12,3
		43 °C	Mín. - Max	kW	1,9 - 10,7	2,4 - 13,3	3,0 - 16,4	1,5 - 7,8	1,9 - 9,5	2,4 - 11,5

MT	Potencia frigorífica a				R449A/R448A			R134a/R513A		
	TE				-15 °C	-10 °C	-5 °C	-15 °C	-10 °C	-5 °C
OCU-KSC190M08	TA	32 °C	Mín. - Max	kW	2,3 - 15,2	2,9 - 18,7	3,6 - 22,7	1,7 - 10,7	2,2 - 13,1	2,8 - 15,6
		38 °C	Mín. - Max	kW	2,1 - 13,5	2,6 - 16,7	3,2 - 20,5	— - —	2,0 - 11,9	2,6 - 14,6
		43 °C	Mín. - Max	kW	— - —	2,4 - 15,2	3,0 - 18,8	— - —	1,9 - 11,5	2,4 - 14,5

MT	Potencia frigorífica a				R449A/R448A			R134a/R513A		
	TE				-15 °C	-10 °C	-5 °C	-15 °C	-10 °C	-5 °C
OCU-KSC240M08	TA	32 °C	Mín. - Max	kW	3,4 - 19,8	4,3 - 24,2	5,3 - 29,3	2,7 - 14,4	3,2 - 17,2	3,9 - 20,5
		38 °C	Mín. - Max	kW	3,1 - 17,5	3,9 - 21,5	4,8 - 26,2	2,4 - 13,0	3,0 - 15,7	3,6 - 18,8
		43 °C	Mín. - Max	kW	2,9 - 15,7	3,5 - 19,5	4,4 - 23,8	2,2 - 12,0	2,7 - 14,5	3,3 - 17,5

MT	Potencia frigorífica a				R449A/R448A			R134a/R513A		
	TE				-15 °C	-10 °C	-5 °C	-15 °C	-10 °C	-5 °C
OCU-KSC280M08	TA	32 °C	Mín. - Max	kW	3,3 - 17,5	4,3 - 27,5	5,3 - 32,8	2,7 - 16,4	3,2 - 19,5	3,9 - 23,3
		38 °C	Mín. - Max	kW	3,1 - 20,6	3,9 - 24,7	4,8 - 29,5	2,4 - 14,9	3,0 - 17,8	3,6 - 21,4
		43 °C	Mín. - Max	kW	— - —	3,5 - 22,6	4,4 - 27,0	— - —	2,7 - 16,5	3,3 - 20,0

MT	Potencia frigorífica a				R449A/R448A			R134a/R513A		
	TE				-15 °C	-10 °C	-5 °C	-15 °C	-10 °C	-5 °C
OCU-KSC400M08	TA	32 °C	Mín. - Max	kW	5,0 - 32,9	6,5 - 39,7	8,4 - 48,0	2,8 - 19,6	3,5 - 23,9	4,3 - 29,0
		38 °C	Mín. - Max	kW	4,8 - 30,1	5,9 - 36,3	7,5 - 43,7	2,5 - 18,0	3,1 - 22,0	3,9 - 26,6
		43 °C	Mín. - Max	kW	4,4 - 28,0	5,4 - 33,6	6,7 - 40,4	2,2 - 16,8	2,8 - 20,4	3,5 - 24,7

MT	Potencia frigorífica a				R449A/R448A			R134a/R513A		
	TE				-15 °C	-10 °C	-5 °C	-15 °C	-10 °C	-5 °C
OCU-KSC420M08	TA	32 °C	Mín. - Max	kW	5,0 - 35,0	6,5 - 42,2	8,4 - 50,7	2,8 - 20,7	3,5 - 25,3	4,3 - 30,7
		38 °C	Mín. - Max	kW	4,8 - 32,0	5,9 - 38,5	7,5 - 46,3	2,5 - 19,1	3,1 - 23,2	3,9 - 28,2
		43 °C	Mín. - Max	kW	4,4 - 30,0	5,4 - 35,7	6,7 - 42,8	2,2 - 17,8	2,8 - 21,6	3,5 - 26,2

BT	Potencia frigorífica a				R449A/R448A		
	TE				-35 °C	-30 °C	-25 °C
OCU-KRC035L08	TA	32 °C	Mín. - Max	kW	0,4 - 2,8	0,5 - 3,5	0,7 - 4,2
		38 °C	Mín. - Max	kW	0,4 - 2,8	0,5 - 3,4	0,6 - 4,1
		43 °C	Mín. - Max	kW	0,4 - 2,7	0,5 - 3,3	0,6 - 4,0

BT	Potencia frigorífica a				R449A/R448A		
	TE				-35 °C	-30 °C	-25 °C
OCU-KRC050L08	TA	32 °C	Mín. - Max	kW	1,2 - 4,4	1,5 - 5,4	1,9 - 6,6
		38 °C	Mín. - Max	kW	1,1 - 4,0	1,4 - 4,9	1,7 - 6,0
		43 °C	Mín. - Max	kW	1,0 - 3,6	1,3 - 4,5	1,6 - 5,4

BT	Potencia frigorífica a				R449A/R448A		
	TE				-35 °C	-30 °C	-25 °C
OCU-KSC090L08	TA	32 °C	Mín. - Max	kW	1,7 - 6,8	2,2 - 8,5	2,8 - 10,6
		38 °C	Mín. - Max	kW	1,4 - 6,3	1,9 - 7,9	2,5 - 10,0
		43 °C	Mín. - Max	kW	1,2 - 5,9	1,6 - 7,4	2,2 - 9,3

BT	Potencia frigorífica a				R449A/R448A		
	TE				-35 °C	-30 °C	-25 °C
OCU-KSC140L08	TA	32 °C	Mín. - Max	kW	1,7 - 11,6	2,2 - 14,2	2,8 - 17,5
		38 °C	Mín. - Max	kW	1,4 - 10,5	1,9 - 13,0	2,5 - 16,1
		43 °C	Mín. - Max	kW	1,2 - 9,7	1,6 - 12,1	2,2 - 15,0

MT	Potencia frigorífica a				R449A/R448A			R134a/R513A		
	TE				-15 °C	-10 °C	-5 °C	-15 °C	-10 °C	-5 °C
SCU-KSC160M08	TA	32 °C	Mín. - Max	kW	2,3 - 13,2	2,9 - 16,3	3,6 - 19,8	1,7 - 8,9	2,2 - 10,8	2,8 - 13,1
		38 °C	Mín. - Max	kW	2,1 - 11,8	2,6 - 14,6	3,2 - 17,9	1,6 - 8,2	2,0 - 10,0	2,6 - 12,2
		43 °C	Mín. - Max	kW	1,9 - 10,7	2,4 - 13,3	3,0 - 16,4	— - —	1,9 - 9,4	2,4 - 11,4

MT	Potencia frigorífica a				R449A/R448A			R134a/R513A		
	TE				-15 °C	-10 °C	-5 °C	-15 °C	-10 °C	-5 °C
SCU-KSC190M08	TA	32 °C	Mín. - Max	kW	2,3 - 15,2	2,9 - 18,7	3,6 - 22,7	1,7 - 10,7	2,2 - 13,1	2,8 - 15,6
		38 °C	Mín. - Max	kW	2,1 - 13,5	2,6 - 16,7	3,2 - 20,5	— - —	2,0 - 11,9	2,6 - 14,6
		43 °C	Mín. - Max	kW	— - —	2,4 - 15,2	3,0 - 18,8	— - —	1,9 - 11,5	2,4 - 14,5

BT	Potencia frigorífica a				R449A/R448A		
	TE				-35 °C	-30 °C	-25 °C
SCU-KSC090L08	TA	32 °C	Mín. - Max	kW	1,7 - 6,8	2,2 - 8,5	2,8 - 10,6
		38 °C	Mín. - Max	kW	1,4 - 6,3	1,9 - 7,9	2,5 - 9,9
		43 °C	Mín. - Max	kW	1,2 - 5,9	1,6 - 7,4	2,2 - 9,3

REF PRO DESIGNER.

Mas que una simple selección de equipos.

Una avanzada herramienta de diseño que ayuda a ingenieros, instaladores y técnicos a diseñar sistemas avanzados para instalaciones de refrigeración comercial: http://www.panasonicproclub.com



Serie iCOOL LCU/WCU - Base de compresión/ unidades condensadoras HFC/HFO

INVERTER

Versión de iCOOL optimizada para responder a las condiciones más exigentes del entorno de instalación.



Serie iCOOL LCU tipo MT/BT.

Base de compresión remota.

MT: De 5,1 a 38 kW.
BT: De 2 a 8,7 kW.



Serie iCOOL WCU tipo MT/BT.

Unidades de condensacion por agua.

MT: De 5,1 a 38 kW.
BT: De 2 a 8,7 kW.



Hay disponible una opción personalizada con una carcasa insonorizada para las series LCU y WCU.

- **REDUCCIÓN DEL RUIDO (INSTALACIÓN INTERIOR)**
- **SIN CONTAMINACIÓN ESPACIAL (EN CENTROS URBANOS)**
- **DISPONIBLE CON OPCIÓN DE CONDENSACIÓN POR AGUA, PARA INSTALACIONES MÁS CORTAS Y CON VENTAJAS DE RECUPERACIÓN DE CALOR**

Ejemplo de tipo de instalación:
Unidades inverter dedicadas para montaje en interior.

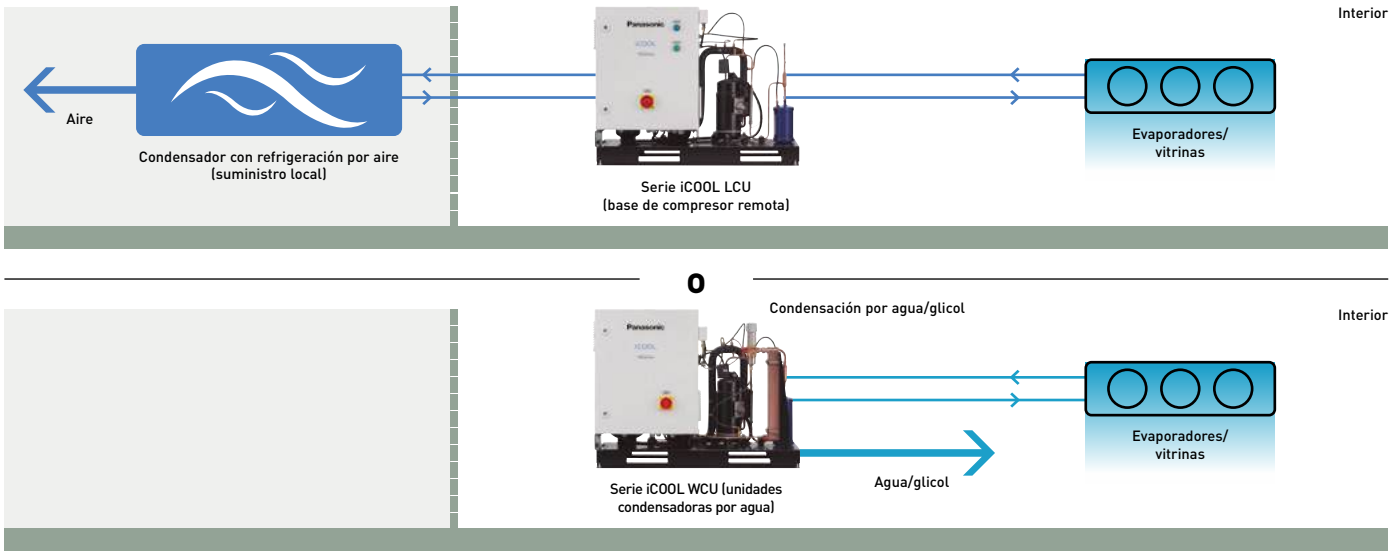



Base de compresión inverter de alto rendimiento, disponible también como conjunto completo, para instalaciones comerciales de gran, mediana y pequeña escala. Se ha diseñado para aplicaciones de temperatura media-alta o baja y cuenta con compresor hermético en scroll o rotativo. Ideal para aplicaciones de bajo ruido y en centros urbanos.

Serie iCOOL LCU (base de compresión remota) · R448A / R449A / R134a / R513A

Especificaciones y tablas de capacidad.







MODELO				LCU-KRC045M08	LCU-KRC070M08	LCU-KSC100M08	LCU-KSC160M08	LCU-KSC190M08
Compresor				**Single compressor**	**Single compressor**	**Single compressor**	**Compresor en tándem Inverter + ON / OFF**	**Compresor en tándem Inverter + ON / OFF**
Refrigerantes compatibles				**R448A, R449A, R134a, R513A**	**R448A, R449A, R134a, R513A**	**R448A, R449A, R134a, R513A**	**R448A, R449A, R134a, R513A**	**R448A, R449A, R134a, R513A**
Categoría PED				**I**	**II**	**II**	**II**	**II**
Aplicación				**MT**	**MT**	**MT**	**MT**	**MT**
Potencia frigorífica a TE -35 °C TC 45 °C	Mín. ~ Máx.		kW	—	—	—	—	—
Potencia frigorífica a TE -10 °C TC 45 °C	Mín. ~ Máx.		kW	0,7 - 5,1	1,0 - 7,2	2,3 - 10,0	2,3 - 16,3	2,3 - 19,6
Corriente nominal de funcionamiento a una TE de -10 °C para MT y -30 °C para BT, con una TA de 32 °C y alimentación eléctrica de 400 V/50 Hz			A	4,9	7,5	12,1	19,5	24,5
Corriente máxima de funcionamiento (en la fase más cargada a 400 V/50 Hz)			A	7,5	11,4	17,9	25,9	30,3
Consumo máximo			kW	3,5	5,4	8,4	13,6	16,7
Dimensiones	An x Al x Pr		mm	1000 x 705 x 530	1000 x 772 x 507	1200 x 775 x 561	1300 x 874 x 662	1300 x 874 x 662
Peso			kg	85	89	124	209	211
Nivel sonoro a 10 m			dB(A)	39,0	42,0	54,0	54,0	54,0
Nivel sonoro a 10 m con la opción de personalización de carcasa «H»			dB(A)	36,0	39,0	51,0	51,0	51,0
Compresor	Modelo			C-7RVN113L0A	C-7RZ320L4ABL	C-SBS180H00B	C-SBS180H00B/ C-SBN303H8G	C-SBS180H00B/ C-SBN453H8G
	Caudal volumétrico		m^3/h	1,25 - 7,5	1,7 - 10,4	5,8 - 17,4	5,8 - 17,4 / 11,6	5,8 - 17,4 / 14,7
	Rango de rotación		rps	15-90	15-90	32-90	32-90	32-90
	Corriente	Amperaje a plena carga	A	5,8	8,7	14,7	14,7 / 8,0	15,2 / 11,9
		Límite de corriente pico/Amperaje de rotor bloqueado	A	11,2 / —	15 / —	34 / —	34 / 48	34 / 66
	Tipo de aceite			FV68S (PVE)	FV68S (PVE)	FV68S (PVE)	FV68S (PVE)	FV68S (PVE)
	Consumo de energía del calentador de cárter		W	35	40	70	2x70	2x70
Carga de aceite			dm^3	0,7 + 0,4	0,7 + 0,4	2,0 + 0,4	2,0 + 1,7 + 2x0,4	2,0 + 1,7 + 2x0,4
Conexiones	Aspiración		Pulgadas	5/8	3/4	7/8	1 1/8	1 1/8
	Líquido		Pulgadas	3/8	3/8	1/2	5/8	5/8
Recipiente de líquido			dm^3	3,9	7,1	10,0	14	14
Alimentación eléctrica de la UC	Tensión		V / Hz	3x400/50 PE+N (TN-S)	3x400/50 PE+N (TN-S)	3x400/50 PE+N (TN-S)	3x400/50 PE+N (TN-S)	3x400/50 PE+N (TN-S)
	Sección mínima recomendada del cable		mm^2	5x2,5	5x2,5	5x4,0	5x6,0	5x10,0
	Protección mínima recomendada			C16	C16	C25	C32	C40
Distancia máxima recomendada de la tubería			m	40	40	40	50	50
Desnivel máximo		Evaporador por encima	m	12	12	12	12	12
		Evaporador por debajo	m	12	12	12	12	12
Tuberías que deben aislarse		Aspiración/líquido/ambas		Aspiración	Aspiración	Aspiración	Aspiración	Aspiración
Grosor recomendado del aislamiento			mm	13	13	13	13	13
Cantidad máxima de evaporadores conectados			Cantidad	5	5	7	10	10
Temperatura de evaporación		Mín. ~ Máx.	°C	-15 ~ 5	-15 ~ 5	-15 ~ 10	-15 ~ 10	-15 ~ 10
Temperatura ambiente		Mín. ~ Máx.	°C	-20 ~ 43	-20 ~ 43	-20 ~ 43	-20 ~ 43	-20 ~ 43

CONSULTAR LA PÁGINA 679 PARA VER UNA SELECCIÓN DE ACCESORIOS

INVERTER+ | COMPRESOR ALTAMENTE EFICIENTE | CONECTIVIDAD BMS



MODELO				LCU-KSC280M08	LCU-KSC400M08	LCU-KRC020L08	LCU-KRC035L08	LCU-KRC050L08	LCU-KSC090L08
Compresor				**Compresor en tándem Inverter + ON / OFF**	**Compresor en tándem Inverter + ON / OFF**	**Compresor inverter único**	**Compresor inverter único**	**Compresor inverter único**	**Compresor inverter único**
Refrigerantes compatibles				**R448A, R449A, R134a, R513A**	**R448A, R449A, R134a, R513A**	**R448A, R449A**	**R448A, R449A**	**R448A, R449A**	**R448A, R449A**
Categoría PED				**II**	**II**	**II**	**I**	**II**	**II**
Aplicación				**MT**	**MT**	**BT**	**BT**	**BT**	**BT**
Potencia frigorífica a TE -35 °C TC 45 °C	Mín. ~ Máx.		kW	—	—	0,2 - 1,6	0,3 - 2,4	1,0 - 4,3	1,8 - 6,9
Potencia frigorífica a TE -10 °C TC 45 °C	Mín. ~ Máx.		kW	4,6 - 27,7	5,4 - 38,0	—	—	—	—
Corriente nominal de funcionamiento a una TE de -10 °C para MT y -30 °C para BT, con una TA de 32 °C y alimentación eléctrica de 400 V/50 Hz			A	28,7	36,9	3,9	6,1	11,7	18,9
Corriente máxima de funcionamiento (en la fase más cargada a 400 V/50 Hz)			A	38,4	51	5,7	8,4	14,9	27,9
Consumo máximo			kW	20,4	26,6	2,7	3,9	7,0	13,1
Dimensiones	An x Al x Pr		mm	1650 x 975 x 649	1860 x 975 x 890	1000 x 705 x 530	1000 x 705 x 530	1000 x 772 x 536	1300 x 705 x 530
Peso			kg	301	380	85	85	132	159
Nivel sonoro a 10 m			dB(A)	52,0	55,0	39,0	42,0	50,0	55,0
Nivel sonoro a 10 m con la opción de personalización de carcasa «H»			dB(A)	49,0	52,0	36,0	39,0	47,0	52,0
Compresor	Modelo			C-SBVN373L0B/ C-SCN603H8T	4CC149NA04/ C-SCN753H8T	C-7RVN113L0A	C-7RZ320L4ABL	C-9RZ580L4AAL	ACC144NA03
	Caudal volumétrico		m^3/h	7,7 - 24,6 / 23,6	10,7 - 39,3/30,3	1,25 - 7,5	1,7 - 10,4	5,2 - 18,7	10,0 - 37,6
	Rango de rotación		rps	31-80	21-75	15-90	15-90	25-90	25-72
	Corriente	Amperaje a plena carga	A	18,4 / 16,0	26,0 / 19,4	4,4	6,4	10	22,9
		Límite de corriente pico/Amperaje de rotor bloqueado	A	46/80	52/96	11,2/—	15/—	28/—	46/—
	Tipo de aceite			FV68S (PVE)	FV68S (PVE)	FV68S (PVE)	FV68S (PVE)	FV68S (PVE)	FV32S (PVE)
	Consumo de energía del calentador de cárter		W	2x90	2x90	35	35	35	2x90
Carga de aceite			dm^3	2,0 + 2,8 + 2x0,6	2x2,8 + 2,0	0,7 + 0,4	0,7 + 0,4	2,1 + 0,4	2,5 + 0,4
Conexiones	Aspiración		Pulgadas	1 3/8	1 5/8	5/8	7/8	7/8	1 1/8
	Líquido		Pulgadas	7/8	7/8	3/8	3/8	3/8	5/8
Recipiente de líquido			dm^3	14	30	3,9	3,9	7,1	14
Alimentación eléctrica de la UC	Tensión		V / Hz	3x400/50 PE+N (TN-S)	3x400/50 PE+N (TN-S)	3x400/50 PE+N (TN-S)	3x400/50 PE+N (TN-S)	3x400/50 PE+N (TN-S)	3x400/50 PE+N (TN-S)
	Sección mínima recomendada del cable		mm^2	5x10,0	5x16,0	5x2,5	5x2,5	5x4,0	5x6,0
	Protección mínima recomendada			C50	C63	C16	C16	C25	C32
Distancia máxima recomendada de la tubería			m	70	70	40	40	40	40
Desnivel máximo		Evaporador por encima	m	12	12	12	12	12	12
		Evaporador por debajo	m	12	12	12	12	12	12
Tuberías que deben aislarse		Aspiración/líquido/ambas		Aspiración	Aspiración	Aspiración	Aspiración	Aspiración	Aspiración
Grosor recomendado del aislamiento			mm	13	13	13	19	19	19
Cantidad máxima de evaporadores conectados			Cantidad	10	20	5	5	5	5
Temperatura de evaporación		Mín. ~ Máx.	°C	-15 ~ 10	-15 ~ 10	-35 ~ 5	-35 ~ -15	-35 ~ -15	-35 ~ -10
Temperatura ambiente		Mín. ~ Máx.	°C	-20 ~ 43	-20 ~ 43	-20 ~ 43	-20 ~ 43	-20 ~ 43	-20 ~ 43

CONSULTAR LA PÁGINA 679 PARA VER UNA SELECCIÓN DE ACCESORIOS

INVERTER+ | COMPRESOR ALTAMENTE EFICIENTE | CONECTIVIDAD BMS

Serie iCOOL WCU (unidades condensadoras por agua/glicol) · R448A / R449A / R134a / R513A

Especificaciones y tablas de capacidad.

MODELO				WCU-KRC045M08	WCU-KRC070M08	WCU-KSC100M08	WCU-KSC160M08	WCU-KSC190M08
Compresor				**Single compressor**	**Single compressor**	**Single compressor**	**Compresor en tándem Inverter + ON / OFF**	**Compresor en tándem Inverter + ON / OFF**
Refrigerantes compatibles				**R448A, R449A, R134a, R513A**	**R448A, R449A, R134a, R513A**	**R448A, R449A, R134a, R513A**	**R448A, R449A, R134a, R513A**	**R448A, R449A, R134a, R513A**
Categoría PED				**I**	**I**	**II**	**II**	**II**
Aplicación				**MT**	**MT**	**MT**	**MT**	**MT**
Potencia frigorífica a TE -35 °C TEA 30 °C / TC 40 °C	Mín. ~ Máx.		kW	—	—	—	—	—
Potencia frigorífica a TE -10 °C TEA 30 °C / TC 40 °C	Mín. ~ Máx.		kW	0,7 - 5,4	1,1 - 7,7	2,8 - 11,1	2,8 - 18,1	2,8 - 21,8
Corriente nominal de funcionamiento a una TE de -10 °C para MT y -30 °C para BT, con una TA de 32 °C y alimentación eléctrica de 400 V/50 Hz			A	4,9	7,5	12,1	19,5	24,5
Corriente máxima de funcionamiento (en la fase más cargada a 400 V/50 Hz)			A	7,5	11,4	17,9	25,9	30,3
Consumo máximo			kW	3,5	5,4	8,4	13,6	16,7
Dimensiones	An x Al x Pr		mm	1000 x 705 x 530	1000 x 772 x 507	1200 x 775 x 561	1300 x 874 x 662	1300 x 874 x 662
Peso			kg	90	94	134	219	221
Nivel sonoro a 10 m			dB(A)	39,0	42,0	54,0	54,0	54,0
Nivel sonoro a 10 m con la opción de personalización de carcasa «H»			dB(A)	36,0	39,0	51,0	51,0	51,0
Compresor	Modelo			C-7RVN113L0A	C-7RZ320L4ABL	C-SBS180H00B	C-SBS180H00B/ C-SBN303H8G	C-SBS180H00B/ C-SBN453H8G
	Caudal volumétrico		m^3/h	1,25 - 7,5	1,7 - 10,4	5,8 - 17,4	5,8 - 17,4 / 11,6	5,8 - 17,4 / 14,7
	Rango de rotación		rps	15 - 90	15 - 90	32 - 90	32 - 90	32 - 90
	Corriente	Amperaje a plena carga	A	5,8	8,7	14,7	14,7/8,0	15,2/11,9
		Límite de corriente pico/Amperaje de rotor bloqueado	A	11,2/—	15/—	34/—	34/48	34/66
	Tipo de aceite			FV68S (PVE)	FV68S (PVE)	FV68S (PVE)	FV68S (PVE)	FV68S (PVE)
	Consumo de energía del calentador de cárter		W	35	40	70	2x70	2x70
Carga de aceite			dm^3	0,7+0,4	0,7+0,4	2,0+0,4	2,0+1,7+2x0,4	2,0+1,7+2x0,4
Conexiones	Aspiración		Pulgadas	5/8	3/4	7/8	1 1/8	1 1/8
	Líquido		Pulgadas	3/8	3/8	1/2	5/8	5/8
Recipiente de líquido			dm^3	3,9	7,1	10,0	14	14
Alimentación eléctrica de la UC	Tensión		V / Hz	3x400/50 PE+N (TN-S)	3x400/50 PE+N (TN-S)	3x400/50 PE+N (TN-S)	3x400/50 PE+N (TN-S)	3x400/50 PE+N (TN-S)
	Sección mínima recomendada del cable		mm^2	5x2,5	5x2,5	5x4,0	5x6,0	5x10,0
	Protección mínima recomendada			C16	C16	C25	C32	C40
Distancia máxima recomendada de la tubería			m	40	40	40	50	50
Desnivel máximo		Evaporador por encima	m	12	12	12	12	12
		Evaporador por debajo	m	12	12	12	12	12
Tuberías que deben aislarse		Aspiración/líquido/ambas		Aspiración	Aspiración	Aspiración	Aspiración	Aspiración
Grosor recomendado del aislamiento			mm	13	13	13	13	13
Cantidad máxima de evaporadores conectados			Cantidad	5	5	7	10	10
Temperatura de evaporación		Mín. ~ Máx.	°C	-15 ~ 5	-15 ~ 5	-15 ~ 10	-15 ~ 10	-15 ~ 10
Temperatura ambiente		Mín. ~ Máx.	°C	-20 ~ 43	-20 ~ 43	-20 ~ 43	-20 ~ 43	-20 ~ 43
Conexiones del intercambiador de calor de placas		Entrada	Pulgadas	1/2	1/2	1	1	1
		Salida	Pulgadas	3/4	3/4	1/2	1	1

CONSULTAR LA PÁGINA 679 PARA VER UNA SELECCIÓN DE ACCESORIOS

INVERTER+ | COMPRESOR ALTAMENTE EFICIENTE | CONECTIVIDAD BMS



MODELO				WCU-KSC280M08	WCU-KSC400M08	WCU-KRC020L08	WCU-KRC035L08	WCU-KRC050L08	WCU-KSC090L08
Compresor				**Compresor en tándem Inverter + ON / OFF**	**Compresor en tándem Inverter + ON / OFF**	**Compresor inverter único**	**Compresor inverter único**	**Compresor inverter único**	**Compresor inverter único**
Refrigerantes compatibles				**R448A, R449A, R134a, R513A**	**R448A, R449A, R134a, R513A**	**R448A, R449A**	**R448A, R449A**	**R448A, R449A**	**R448A, R449A**
Categoría PED				**II**	**II**	**I**	**I**	**I**	**II**
Aplicación				**MT**	**MT**	**BT**	**BT**	**BT**	**BT**
Potencia frigorífica a TE -35 °C TEA 30 °C / TC 40 °C		Mín. ~ Máx.	kW	—	—	0,2 - 1,7	0,3 - 2,6	1,1 - 4,6	2,0 - 7,3
Potencia frigorífica a TE -10 °C TEA 30 °C / TC 40 °C		Mín. ~ Máx.	kW	5,0 - 30,5	5,9 - 41,0	—	—	—	—
Corriente nominal de funcionamiento a una TE de -10 °C para MT y -30 °C para BT, con una TA de 32 °C y alimentación eléctrica de 400 V/50 Hz			A	28,7	36,9	3,9	6,1	11,7	18,9
Corriente máxima de funcionamiento (en la fase más cargada a 400 V/50 Hz)			A	38,4	51	5,7	8,4	14,9	27,9
Consumo máximo			kW	20,4	26,6	2,7	3,9	7,0	13,1
Dimensiones	An x Al x Pr		mm	1650x975x649	1860x975x890	1000x705x530	1000x705x530	1000x772x536	1300x705x530
Peso			kg	316	395	92	92	139	169
Nivel sonoro a 10 m			dB(A)	52,0	55,0	39,0	42,0	50,0	55,0
Nivel sonoro a 10 m con la opción de personalización de carcasa «H»			dB(A)	49,0	52,0	36,0	39,0	47,0	52,0
Compresor	Modelo			C-SBVN373L0B/ C-SCN603H8T	4CC149NA04/ C-SCN753H8T	C-7RVN113L0A	C-7RZ320L4ABL	C-9RZ580L4AAL	ACC144NA03
	Caudal volumétrico		m^3/h	7,7 - 24,6 / 23,6	10,7 - 39,3/30,3	1,25 - 7,5	1,7 - 10,4	5,2 - 18,7	10,0 - 37,6
	Rango de rotación		rps	31 - 80	21 - 75	15 - 90	15 - 90	25 - 90	25 - 72
	Corriente	Amperaje a plena carga	A	18,4/16,0	26,0/19,4	4,4	6,4	10	22,9
		Límite de corriente pico/Amperaje de rotor bloqueado	A	46/80	52/96	11,2/—	15/—	28/—	46/—
	Tipo de aceite			FV68S (PVE)	FV68S (PVE)	FV68S (PVE)	FV68S (PVE)	FV68S (PVE)	FV32S (PVE)
	Consumo de energía del calentador de cárter		W	2x90	2x90	35	35	35	2x90
Carga de aceite			dm^3	2,0+2,8+2x0,6	2x2,8+2,0	0,7+0,4	0,7+0,4	2,1+0,4	2,5+0,4
Conexiones	Aspiración		Pulgadas	1 3/8	1 5/8	5/8	7/8	7/8	1 1/8
	Líquido		Pulgadas	7/8	7/8	3/8	3/8	3/8	5/8
Recipiente de líquido			dm^3	14	30	3,9	3,9	7,1	14
Alimentación eléctrica de la UC	Tensión		V / Hz	3x400/50 PE+N (TN-S)	3x400/50 PE+N (TN-S)	3x400/50 PE+N (TN-S)	3x400/50 PE+N (TN-S)	3x400/50 PE+N (TN-S)	3x400/50 PE+N (TN-S)
	Sección mínima recomendada del cable		mm^2	5x10,0	5x16,0	5x2,5	5x2,5	5x4,0	5x6,0
	Protección mínima recomendada			C50	C63	C16	C16	C25	C32
Distancia máxima recomendada de la tubería			m	70	70	40	40	40	40
Desnivel máximo		Evaporador por encima	m	12	12	12	12	12	12
		Evaporador por debajo	m	12	12	12	12	12	12
Tuberías que deben aislarse		Aspiración/líquido/ambas		Aspiración	Aspiración	Aspiración	Aspiración	Aspiración	Aspiración
Grosor recomendado del aislamiento			mm	13	13	13	19	19	19
Cantidad máxima de evaporadores conectados			Cantidad	10	20	5	5	5	5
Temperatura de evaporación		Mín. ~ Máx.	°C	-15 ~ 10	-15 ~ 10	-35 ~ 5	-35 ~ -15	-35 ~ -15	-35 ~ -10
Temperatura ambiente		Mín. ~ Máx.	°C	-20 ~ 43	-20 ~ 43	-20 ~ 43	-20 ~ 43	-20 ~ 43	-20 ~ 43
Conexiones del intercambiador de calor de placas		Entrada	Pulgadas	1 1/2	1 1/2	3/4	1/2	1/2	1
		Salida	Pulgadas	1	1	3/4	3/4	3/4	1

CONSULTAR LA PÁGINA 679 PARA VER UNA SELECCIÓN DE ACCESORIOS

INVERTER+ | COMPRESOR ALTAMENTE EFICIENTE | CONECTIVIDAD BMS

Serie iCOOL LCU/WCU · R448A / R449A / R134a / R513A

Especificaciones y tablas de capacidad.

MT	Potencia frigorífica a				R449A/R448A			R134a/R513A		
	TE				-15 °C	-10 °C	-5 °C	-15 °C	-10 °C	-5 °C
LCU-KRC045M08	TC	40 °C	Mín. - Max	kW	0,6 - 4,5	0,7 - 5,4	0,9 - 6,5	0,4 - 2,4	0,5 - 3,0	0,6 - 3,6
		45 °C	Mín. - Max	kW	0,5 - 4,2	0,7 - 5,1	0,8 - 6,1	0,4 - 2,3	0,5 - 2,8	0,5 - 3,4
		50 °C	Mín. - Max	kW	0,5 - 3,9	0,6 - 4,7	0,7 - 5,7	0,3 - 2,1	0,4 - 2,6	0,5 - 3,2

MT	Potencia frigorífica a				R449A/R448A			R134a/R513A		
	TE				-15 °C	-10 °C	-5 °C	-15 °C	-10 °C	-5 °C
LCU-KRC070M08	TC	40 °C	Mín. - Max	kW	0,9 - 6,4	1,1 - 7,7	1,3 - 9,3	0,5 - 3,4	0,6 - 4,2	0,7 - 5,1
		45 °C	Mín. - Max	kW	0,8 - 5,9	1,0 - 7,2	1,2 - 8,7	0,5 - 3,2	0,6 - 3,9	0,7 - 4,8
		50 °C	Mín. - Max	kW	0,7 - 5,5	0,9 - 6,7	1,1 - 8,1	0,5 - 2,9	0,5 - 3,6	0,6 - 4,5

MT	Potencia frigorífica a				R449A/R448A			R134a/R513A		
	TE				-15 °C	-10 °C	-5 °C	-15 °C	-10 °C	-5 °C
LCU-KSC100M08	TC	40 °C	Mín. - Max	kW	1,9 - 8,8	2,8 - 11,1	3,8 - 13,9	1,8 - 4,9	2,2 - 6,1	2,7 - 7,6
		45 °C	Mín. - Max	kW	1,4 - 7,7	2,3 - 10,0	3,3 - 12,7	1,6 - 4,6	2,0 - 5,8	2,5 - 7,2
		50 °C	Mín. - Max	kW	0,8 - 6,7	1,9 - 9,0	2,9 - 11,6	1,5 - 4,3	1,9 - 5,4	2,3 - 6,8

MT	Potencia frigorífica a				R449A/R448A			R134a/R513A		
	TE				-15 °C	-10 °C	-5 °C	-15 °C	-10 °C	-5 °C
LCU-KSC160M08	TC	40 °C	Mín. - Max	kW	1,9 - 14,2	2,8 - 18,1	3,8 - 22,8	1,8 - 8,8	2,2 - 10,8	2,7 - 13,3
		45 °C	Mín. - Max	kW	1,4 - 12,6	2,3 - 16,3	3,3 - 20,8	1,6 - 8,2	2,0 - 10,1	2,5 - 12,5
		50 °C	Mín. - Max	kW	0,8 - 11,1	1,9 - 14,7	2,9 - 19,0	1,5 - 7,7	1,9 - 9,5	2,3 - 11,7

MT	Potencia frigorífica a				R449A/R448A			R134a/R513A		
	TE				-15 °C	-10 °C	-5 °C	-15 °C	-10 °C	-5 °C
LCU-KSC190M08	TC	40 °C	Mín. - Max	kW	1,9 - 17,0	2,8 - 21,8	3,8 - 27,4	1,8 - 10,9	2,2 - 13,3	2,7 - 16,3
		45 °C	Mín. - Max	kW	1,4 - 15,1	2,3 - 19,6	3,3 - 25,0	1,6 - 10,1	2,0 - 12,4	2,5 - 15,3
		50 °C	Mín. - Max	kW	0,8 - 13,3	1,9 - 17,7	2,9 - 22,8	1,5 - 9,4	1,9 - 11,6	2,3 - 14,3

MT	Potencia frigorífica a				R449A/R448A			R134a/R513A		
	TE				-15 °C	-10 °C	-5 °C	-15 °C	-10 °C	-5 °C
LCU-KSC280M08	TC	40 °C	Mín. - Max	kW	4,0 - 24,5	5,0 - 30,5	6,2 - 37,9	2,0 - 15,9	2,6 - 19,9	3,3 - 24,8
		45 °C	Mín. - Max	kW	3,7 - 22,4	4,6 - 27,7	5,7 - 34,4	1,7 - 14,6	2,3 - 18,1	2,9 - 22,5
		50 °C	Mín. - Max	kW	3,3 - 20,4	4,2 - 25,2	5,2 - 31,2	1,5 - 13,3	2,0 - 16,4	2,6 - 20,4

MT	Potencia frigorífica a				R449A/R448A			R134a/R513A		
	TE				-15 °C	-10 °C	-5 °C	-15 °C	-10 °C	-5 °C
LCU-KSC400M08	TC	40 °C	Mín. - Max	kW	4,7 - 33,3	5,1 - 41,0	7,4 - 50,7	2,9 - 23,5	3,6 - 29,0	4,5 - 35,7
		45 °C	Mín. - Max	kW	4,4 - 30,9	5,4 - 38,0	6,7 - 46,8	2,7 - 21,7	3,4 - 26,7	4,2 - 32,8
		50 °C	Mín. - Max	kW	3,8 - 28,7	4,9 - 35,2	6,1 - 43,2	2,5 - 20,0	3,1 - 24,5	3,9 - 30,1

BT	Potencia frigorífica a				R449A/R448A		
	TE				-35 °C	-30 °C	-25 °C
LCU-KRC020L08	TC	40 °C	Mín. - Max	kW	0,2 - 1,7	0,3 - 2,2	0,4 - 2,8
		45 °C	Mín. - Max	kW	0,2 - 1,6	0,3 - 2,0	0,3 - 2,6
		50 °C	Mín. - Max	kW	— - —	0,2 - 1,8	0,3 - 2,3

BT	Potencia frigorífica a				R449A/R448A		
	TE				-35 °C	-30 °C	-25 °C
LCU-KRC035L08	TC	40 °C	Mín. - Max	kW	0,3 - 2,6	0,4 - 3,3	0,5 - 4,1
		45 °C	Mín. - Max	kW	0,3 - 2,4	0,4 - 3,0	0,5 - 3,8
		50 °C	Mín. - Max	kW	— - —	0,3 - 2,8	0,4 - 3,5

BT	Potencia frigorífica a				R449A/R448A		
	TE				-35 °C	-30 °C	-25 °C
LCU-KRC050L08	TC	40 °C	Mín. - Max	kW	1,1 - 4,6	1,4 - 5,8	1,7 - 7,3
		45 °C	Mín. - Max	kW	1,0 - 4,3	1,3 - 5,4	1,6 - 6,8
		50 °C	Mín. - Max	kW	— - —	1,2 - 5,0	1,5 - 6,3

BT	Potencia frigorífica a				R449A/R448A		
	TE				-35 °C	-30 °C	-25 °C
LCU-KSC090L08	TC	40 °C	Mín. - Max	kW	2,0 - 7,3	2,6 - 9,1	3,3 - 11,4
		45 °C	Mín. - Max	kW	1,8 - 6,9	2,3 - 8,7	3,0 - 10,9
		50 °C	Mín. - Max	kW	— - —	2,0 - 8,3	2,6 - 10,3

*TE: temperatura de evaporación TC: temperatura de condensación.

MT	Potencia frigorífica a						R449A/R448A			R134a/R513A		
	TE						-15 °C	-10 °C	-5 °C	-15 °C	-10 °C	-5 °C
WCU-KRC045M08	TEA	15 °C	TC	30 °C	Mín. - Max	kW	0,7 - 5,2	0,9 - 6,3	1,0 - 7,4	0,4 - 2,6	0,5 - 3,2	0,6 - 4,0
		30 °C		40 °C	Mín. - Max	kW	0,6 - 4,5	0,7 - 5,4	0,9 - 6,5	0,4 - 2,4	0,5 - 3,0	0,6 - 3,6
		40 °C		50 °C	Mín. - Max	kW	0,5 - 3,9	0,6 - 4,7	0,7 - 5,7	0,3 - 2,1	0,4 - 2,6	0,5 - 3,2

MT	Potencia frigorífica a						R449A/R448A			R134a/R513A		
	TE						-15 °C	-10 °C	-5 °C	-15 °C	-10 °C	-5 °C
WCU-KRC070M08	TEA	15 °C	TC	30 °C	Mín. - Max	kW	1,1 - 7,4	1,3 - 8,9	1,6 - 10,5	0,5 - 3,7	0,6 - 4,5	0,7 - 5,5
		30 °C		40 °C	Mín. - Max	kW	0,9 - 6,3	1,1 - 7,7	1,3 - 9,3	0,5 - 3,4	0,6 - 4,2	0,7 - 5,1
		40 °C		50 °C	Mín. - Max	kW	0,7 - 5,5	0,9 - 6,7	1,1 - 8,1	0,5 - 2,9	0,5 - 3,6	0,6 - 4,5

MT	Potencia frigorífica a						R449A/R448A			R134a/R513A		
	TE						-15 °C	-10 °C	-5 °C	-15 °C	-10 °C	-5 °C
WCU-KSC100M08	TEA	15 °C	TC	30 °C	Mín. - Max	kW	3,3 - 11,2	4,0 - 13,7	4,8 - 16,6	2,1 - 5,5	2,6 - 6,8	3,2 - 8,5
		30 °C		40 °C	Mín. - Max	kW	1,9 - 8,8	2,8 - 11,1	3,8 - 13,9	1,8 - 4,9	2,2 - 6,1	2,7 - 7,6
		40 °C		50 °C	Mín. - Max	kW	0,8 - 6,7	1,9 - 9,0	2,9 - 11,6	1,5 - 4,3	1,9 - 5,4	2,3 - 6,8

MT	Potencia frigorífica a						R449A/R448A			R134a/R513A		
	TE						-15 °C	-10 °C	-5 °C	-15 °C	-10 °C	-5 °C
WCU-KSC160M08	TEA	15 °C	TC	30 °C	Mín. - Max	kW	3,3 - 17,9	4,0 - 22,2	4,8 - 27,2	2,1 - 10,1	2,6 - 12,4	3,2 - 15,1
		30 °C		40 °C	Mín. - Max	kW	1,9 - 14,2	2,8 - 18,1	3,8 - 22,8	1,8 - 8,8	2,2 - 10,8	2,7 - 13,3
		40 °C		50 °C	Mín. - Max	kW	0,8 - 11,1	1,9 - 14,7	2,9 - 19,0	1,5 - 7,7	1,9 - 9,5	2,3 - 11,7

MT	Potencia frigorífica a						R449A/R448A			R134a/R513A		
	TE						-15 °C	-10 °C	-5 °C	-15 °C	-10 °C	-5 °C
WCU-KSC190M08	TEA	15 °C	TC	30 °C	Mín. - Max	kW	3,3 - 21,4	4,0 - 26,6	4,8 - 32,7	2,1 - 12,5	2,6 - 15,2	3,2 - 18,6
		30 °C		40 °C	Mín. - Max	kW	1,9 - 17,0	2,8 - 21,8	3,8 - 27,4	1,8 - 10,9	2,2 - 13,3	2,7 - 16,3
		40 °C		50 °C	Mín. - Max	kW	0,8 - 13,3	1,9 - 17,7	2,9 - 22,8	1,5 - 9,4	1,9 - 11,6	2,3 - 14,3

MT	Potencia frigorífica a						R449A/R448A			R134a/R513A		
	TE						-15 °C	-10 °C	-5 °C	-15 °C	-10 °C	-5 °C
WCU-KSC280M08	TEA	15 °C	TC	30 °C	Mín. - Max	kW	4,7 - 29,2	5,9 - 36,9	7,4 - 46,0	2,5 - 18,8	3,3 - 23,8	4,1 - 29,9
		30 °C		40 °C	Mín. - Max	kW	4,0 - 24,5	5,0 - 30,5	6,2 - 37,9	2,0 - 15,9	2,6 - 19,9	3,3 - 24,8
		40 °C		50 °C	Mín. - Max	kW	3,3 - 20,4	4,2 - 25,2	5,2 - 31,2	1,5 - 13,3	2,0 - 16,4	2,6 - 20,4

MT	Potencia frigorífica a						R449A/R448A			R134a/R513A		
	TE						-15 °C	-10 °C	-5 °C	-15 °C	-10 °C	-5 °C
WCU-KSC400M08	TEA	15 °C	TC	30 °C	Mín. - Max	kW	5,1 - 38,3	6,8 - 47,7	9,2 - 59,4	3,3 - 27,4	4,2 - 34,0	5,2 - 42,0
		30 °C		40 °C	Mín. - Max	kW	4,7 - 33,3	5,9 - 41,0	7,4 - 50,7	2,9 - 23,5	3,6 - 29,0	4,5 - 35,7
		40 °C		50 °C	Mín. - Max	kW	3,8 - 28,7	4,9 - 35,2	6,1 - 43,2	2,5 - 20,0	3,1 - 24,5	3,9 - 30,1

BT	Potencia frigorífica a						R449A/R448A		
	TE						-35 °C	-30 °C	-25 °C
WCU-KRC020L08	TEA	15 °C	TC	30 °C	Mín. - Max	kW	0,3 - 2,2	0,4 - 2,7	0,5 - 3,4
		30 °C		40 °C	Mín. - Max	kW	0,2 - 1,7	0,3 - 2,2	0,4 - 2,8
		40 °C		50 °C	Mín. - Max	kW	— - —	0,2 - 1,8	0,3 - 2,3

BT	Potencia frigorífica a						R449A/R448A		
	TE						-35 °C	-30 °C	-25 °C
WCU-KRC035L08	TEA	15 °C	TC	30 °C	Mín. - Max	kW	0,4 - 3,3	0,5 - 4,0	0,7 - 4,9
		30 °C		40 °C	Mín. - Max	kW	0,3 - 2,6	0,4 - 3,3	0,5 - 4,1
		40 °C		50 °C	Mín. - Max	kW	— - —	0,3 - 2,8	0,4 - 3,5

BT	Potencia frigorífica a						R449A/R448A		
	TE						-35 °C	-30 °C	-25 °C
WCU-KRC050L08	TEA	15 °C	TC	30 °C	Mín. - Max	kW	1,2 - 5,8	1,5 - 7,1	1,9 - 8,7
		30 °C		40 °C	Mín. - Max	kW	1,1 - 4,6	1,4 - 5,8	1,7 - 7,3
		40 °C		50 °C	Mín. - Max	kW	— - —	1,2 - 5,0	1,5 - 6,3

BT	Potencia frigorífica a						R449A/R448A		
	TE						-35 °C	-30 °C	-25 °C
WCU-KSC090L08	TEA	15 °C	TC	30 °C	Mín. - Max	kW	2,6 - 8,2	3,3 - 10,1	4,2 - 12,6
		30 °C		40 °C	Mín. - Max	kW	2,0 - 7,3	2,6 - 9,1	3,3 - 11,4
		40 °C		50 °C	Mín. - Max	kW	— - —	2,0 - 8,3	2,6 - 10,3

* TE: temperatura de evaporación. TEA: temperatura de entrada del agua (o glicol). TC: temperatura de condensación.

Opciones de personalización para la gama iCOOL A2L y HFC/HFO

La serie ofrece modelos personalizables que cumplen los requisitos del cliente.

- **Opciones de personalización preensambladas en fábrica, totalmente probadas y listas para su implementación, que optimizan los tiempos de instalación y minimizan los costes de mano de obra***
- **Hasta 3 opciones de personalización seleccionables****

* El nombre final del modelo se genera a partir de las opciones de personalización seleccionadas. ** Solo para la serie iCOOL OCU/SCU. Las configuraciones disponibles varían en función de la serie. *** Condensador con revestimiento Blygold.

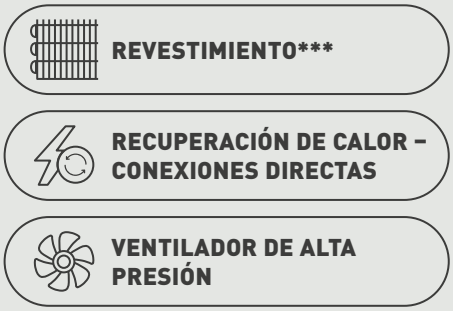

Serie iCOOL SE: unidades condensadoras A2L y HFC/HFO

Series	Aplicación	Modelo base	Opciones de personalización		Modelo
			Revestimiento (C)	Recuperación de calor (D)	
iCOOL SE	MT	**OCU-LRC100M08**	Modelo base. No se ha seleccionado ninguna opción.		OCU-LRC100M08
			✔	—	OCU-LRC100M08-C
	Otros modelos iCOOL SE no son personalizables				

Serie iCOOL OCU/SCU: unidades condensadoras HFC/HFO

Series	Aplicación	Modelo base	Opciones de personalización			Modelo
			Revestimiento (C)	Recuperación de calor (D)	Ventilador de alta presión (P)	
OCU	MT	**OCU-KRC045M08 OCU-KRC070M08 OCU-KRC100M08**	Modelo base. No se ha seleccionado ninguna opción.			OCU-KRC***M08
			✔	—	—	OCU-KRC***M08-C
			—	✔	—	OCU-KRC***M08-D
			—	—	✔	OCU-KRC***M08-P
			✔	✔	—	OCU-KRC***M08-CD
			✔	—	✔	OCU-KRC***M08-CP
			—	✔	✔	OCU-KRC***M08-DP
			✔	✔	✔	OCU-KRC***M08-CDP
		OCU-KSC120M08 OCU-KSC150M08	Modelo base. No se ha seleccionado ninguna opción.			OCU-KSC***M08
			✔	—	—	OCU-KSC***M08-C
			—	✔	—	OCU-KSC***M08-D
			—	—	✔	OCU-KSC***M08-P
			✔	✔	—	OCU-KSC***M08-CD
			✔	—	✔	OCU-KSC***M08-CP
			—	✔	✔	OCU-KSC***M08-DP
			✔	✔	✔	OCU-KSC***M08-CDP
		OCU-KSC160M08 OCU-KSC190M08 OCU-KSC240M08 OCU-KSC280M08	Modelo base. No se ha seleccionado ninguna opción.			OCU-KSC***M08
			✔	—	—	OCU-KSC***M08-C
			—	✔	—	OCU-KSC***M08-D
			✔	✔	—	OCU-KSC***M08-CD
		OCU-KSC400M08 OCU-KSC420M08	Modelo base. No se ha seleccionado ninguna opción.			OCU-KSC***M08
			—	✔	Estándar	OCU-KSC***M08-D
OCU	BT	**OCU-KRC035L08 OCU-KRC050L08**	Modelo base. No se ha seleccionado ninguna opción.			OCU-KRC***L08
			✔	—	—	OCU-KRC***L08-C
			—	✔	—	OCU-KRC***L08-D
			—	—	✔	OCU-KRC***L08-P
			✔	✔	—	OCU-KRC***L08-CD
			✔	—	✔	OCU-KRC***L08-CP
			—	✔	✔	OCU-KRC***L08-DP
			✔	✔	✔	OCU-KRC***L08-CDP
OCU	BT	**OCU-KSC090L08 OCU-KSC140L08**	Modelo base. No se ha seleccionado ninguna opción.			OCU-KSC***L08
			✔	—	—	OCU-KSC***L08-C
			—	✔	—	OCU-KSC***L08-D
			✔	✔	—	OCU-KSC***L08-CD
SCU	MT	**SCU-KSC160M08 SCU-KSC190M08**	Modelo base. No se ha seleccionado ninguna opción.			SCU-KSC***M08
			✔	—	Estándar	SCU-KSC***M08-C
			—	✔		SCU-KSC***M08-D
			✔	✔		SCU-KSC***M08-CD
	BT	**SCU-KSC090L08**	Modelo base. No se ha seleccionado ninguna opción.			SCU-KSC090L08
			✔	—	Estándar	SCU-KSC090L08-C
			—	✔		SCU-KSC090L08-D
			✔	✔		SCU-KSC090L08-CD

Serie iCOOL LCU/WCU: base de compresión/unidades condensadoras HFC/HFO

Series	Aplicación	Modelo base	Opciones de personalización	Modelo de ejemplo
			Carcasa (H)	
LCU	MT	**LCU-KRC***M08 / LCU-KSC***M08 / LCU-KRC***L08 / LCU-KSC***L08**	Modelo base. No se ha seleccionado ninguna opción.	LCU-KRC***M08
WCU	BT	**WCU-KRC***M08 / WCU-KSC***M08 / WCU-KRC***L08 / WCU-KSC***L08**	✔	LCU-KRC***M08-H

Accesorios y compatibilidad – Gama iCOOL A2L y HFC/HFO

Aceite		
	Aceite del compresor FV68S 2,0 l.	CZ-HFC-FV68SL20
	Aceite del compresor FV68S 500 ml.	CZ-HFC-FV68SL05

Aceite		
	Aceite del compresor FV32S 2,0 l.	CZ-HFC-FV32SL20
	Aceite del compresor FV32S 500 ml.	CZ-HFC-FV32SL05

Accesorios (se pueden pedir por separado)

Serie iCOOL SE: unidades condensadoras A2L y HFC/HFO*

Modelo		OCU-LRE/ KRE025M05	OCU-LRE/ KRE045M05	OCU-LRE/ KRE070M05	OCU-LRC100M08	OCU-LRE/ KRE012L05	OCU-LRE/ KRE022L05	OCU-LRE/ KRE030L05
Aceite del compresor FV68S 2,0 l.	CZ-HFC-FV68SL20	•	•	•	•	•	•	•
Aceite del compresor FV68S 500 ml.	CZ-HFC-FV68SL05	•	•	•	•	•	•	•
Aceite del compresor FV32S 2,0 l.	CZ-HFC-FV32SL20							
Aceite del compresor FV32S 500 ml.	CZ-HFC-FV32SL05							

Serie iCOOL OCU/SCU: unidades condensadoras HFC/HFO

Modelo		OCU-KRC 045M08	OCU-KRC 070M08	OCU-KRC 100M08	OCU-KSC 120M08	OCU-KSC 150M08	OCU-KSC 160M08	OCU-KSC 190M08	OCU-KSC 240M08	OCU-KSC 280M08
Aceite del compresor FV68S 2,0 l.	CZ-HFC-FV68SL20	•	•	•	•	•	•	•	•	•
Aceite del compresor FV68S 500 ml.	CZ-HFC-FV68SL05	•	•	•	•	•	•	•	•	•
Aceite del compresor FV32S 2,0 l.	CZ-HFC-FV32SL20									
Aceite del compresor FV32S 500 ml.	CZ-HFC-FV32SL05									

Modelo		OCU-KSC 400M08	OCU-KSC 420M08	OCU-KRC 035L08	OCU-KRC 050L08	OCU-KSC 090L08	OCU-KSC 140L08	SCU-KSC 160M08	SCU-KSC 190M08	SCU-KSC 090L08
Aceite del compresor FV68S 2,0 l.	CZ-HFC-FV68SL20	•	•	•	•			•	•	
Aceite del compresor FV68S 500 ml.	CZ-HFC-FV68SL05	•	•	•	•			•	•	
Aceite del compresor FV32S 2,0 l.	CZ-HFC-FV32SL20					•	•			•
Aceite del compresor FV32S 500 ml.	CZ-HFC-FV32SL05					•	•			•

Serie iCOOL LCU: unidades base de compresión HFC/HFO

Modelo		LCU-KRC 045M08	LCU-KRC 070M08	LCU-KSC 100M08	LCU-KSC 160M08	LCU-KSC 190M08	LCU-KSC 280M08	LCU-KSC 400M08	LCU-KRC 020L08	LCU-KRC 035L08	LCU-KRC 050L08	LCU-KSC 090L08
Aceite del compresor FV68S 2,0 l.	CZ-HFC-FV68SL20	•	•	•	•	•	•	•	•	•	•	
Aceite del compresor FV68S 500 ml.	CZ-HFC-FV68SL05	•	•	•	•	•	•	•	•	•	•	
Aceite del compresor FV32S 2,0 l.	CZ-HFC-FV32SL20											•
Aceite del compresor FV32S 500 ml.	CZ-HFC-FV32SL05											•

Serie iCOOL WCU: unidades condensadoras HFC/HFO

Modelo		WCU-KRC 045M08	WCU-KRC 070M08	WCU-KSC 100M08	WCU-KSC 160M08	WCU-KSC 190M08	WCU-KSC 280M08	WCU-KSC 400M08	WCU-KRC 020L08	WCU-KRC 035L08	WCU-KRC 050L08	WCU-KSC 090L08
Aceite del compresor FV68S 2,0 l.	CZ-HFC-FV68SL20	•	•	•	•	•	•	•	•	•	•	
Aceite del compresor FV68S 500 ml.	CZ-HFC-FV68SL05	•	•	•	•	•	•	•	•	•	•	
Aceite del compresor FV32S 2,0 l.	CZ-HFC-FV32SL20											•
Aceite del compresor FV32S 500 ml.	CZ-HFC-FV32SL05											•

* Los datos de compatibilidad de accesorios para los modelos iCOOL SE OCU-LRE son provisionales.

PACi NX Elite puede refrigerar habitaciones hasta los 8 °C

PACi NX Elite de Panasonic ofrece una solución eficiente y de alta calidad para aplicaciones de refrigeración a alta temperatura para instalaciones como bodegas, centros de procesamiento de alimentos y supermercados.



Refrigeración de habitaciones entre 8 °C TH y 24 °C TH



Controlador alternativo.
Controlador remoto por cable. CZ-RTC6W/WBL/WBLW2 o CZ-RTC6/BL/BLW2.



Amplia gama de unidades interiores.
Para satisfacer tus necesidades.

Unidad exterior PACi NX.
PACi NX, la próxima generación de aire acondicionado comercial desarrollado con un concepto de ahorro energético. El uso de diseños que permiten un ahorro energético para la construcción de ventiladores y sus motores, compresores e intercambiadores de calor tienen como resultado un valor SEER muy alto.

- Flexibilidad para diferentes tipos de interiores
- Beneficios de los radicales hidroxilo
- Proporciona una amplia gama de opciones de control (individual, central, monitorización remota de varias ubicaciones)
- Redundancia para 2 sistemas con la gama de controladores CONEX y hasta 4 grupos de unidades interiores con el controlador de redundancia opcional PAW-PACR4



Bodegas y habitaciones especiales con alta temperatura

Una de las características principales de la serie PACi NX es la posibilidad de ajustar el producto para aplicaciones especiales, no solo para aplicaciones normales de refrigeración. La finalidad de esta información del producto es explicar con detalle estas aplicaciones especiales que necesitan un funcionamiento de refrigeración para mantener la temperatura de la sala a 8 ~ +24 °C TH (o +10 ~ +30 °C TS). Para hacer esto en términos de entalpía, la unidad interior necesita estar sobredimensionada y se deben ajustar determinados parámetros.

Rango de temperatura para una bodega.
En refrigeración. Temperatura de la entrada de aire exterior en °C (TS).

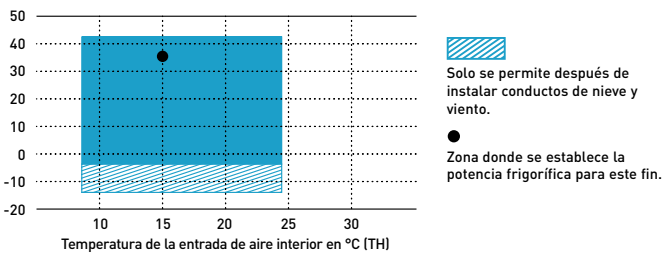

Rango de temperatura		
	Interior	Exterior
Funcionamiento en refrigeración	+8 ~ +24 °C WB	-5 (-15) ~ 43 °C DB

El equilibrio de la naturaleza en la calidad del aire interior

nanoe™ X, la tecnología con los beneficios de los radicales hidroxilo.

Abundantes en la naturaleza, los radicales hidroxilo (también conocidos como radicales OH) tienen la capacidad de inhibir contaminantes, virus y bacterias para limpiar y desodorizar. La tecnología nanoe™ X puede aportar estos increíbles beneficios a los espacios interiores para que las superficies, los muebles y el ambiente interior contribuyan a crear un lugar más limpio y agradable.



¿Qué tiene de especial la tecnología nanoe™ X?

Eficaz en tejidos y superficies.

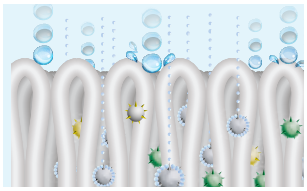

1 | Con una milmillonésima parte de un metro, nanoe™ X es mucho más pequeño que el vapor y puede penetrar profundamente en los tejidos para su desodorización.

Mayor vida útil.



2 | Contenido en diminutas partículas de agua, nanoe™ X tiene una larga vida útil, de aproximadamente 600 segundos, lo que posibilita que se extienda fácilmente por la habitación.

Gran cantidad.



3 | El nanoe X Generador Mark 3 produce 48 billones de radicales hidroxilo por segundo. La mayor cantidad de radicales hidroxilo contenida en nanoe™ X proporciona un mayor rendimiento en la inhibición de contaminantes.

No requiere mantenimiento.



En la imagen se muestra el nanoe X Generador Mark 3.

4 | No se requiere servicio ni mantenimiento. nanoe™ X es una solución sin filtro que no requiere mantenimiento, ya que su electrodo de atomización está envuelto en agua durante su proceso de generación y está fabricado con titanio.

7 efectos de nanoe™ X, la tecnología exclusiva de Panasonic

Desodoriza



Olores

Capacidad para inhibir cinco tipos de contaminantes

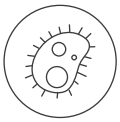

Bacterias y virus



Moho



Alérgenos



Polen



Sustancias peligrosas

Hidrata



Piel y cabello

* Consultar https://aircon.panasonic.eu para obtener más detalles y datos de validación.

El primer dispositivo nanoe™ fue desarrollado por Panasonic en 2003

Generador: nanoe™

2003

480 000 millones de radicales hidroxilo/segundo

Estructura de partículas iónicas

Radicales hidroxilo



Generador: nanoe™ X

Mark 1 - 2016

4,8 billones de radicales hidroxilo/segundo

10 veces más

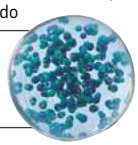

Mark 2 - 2019

9,6 billones de radicales hidroxilo/segundo

20 veces más

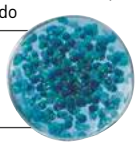

Mark 3 - 2022

48 billones de radicales hidroxilo/segundo

100 veces más



nanoe™ X, tecnología reconocida internacionalmente en centros de análisis.

La eficacia de la tecnología nanoe™ X ha sido probada por laboratorios independientes en Francia, Alemania, Dinamarca, Japón y China.
El rendimiento de nanoe™ X varía en función del tamaño de la habitación, el ambiente y el uso, y puede tardar varias horas en conseguir un efecto completo. nanoe™ X no es un dispositivo médico; es necesario cumplir las normativas locales relativas al diseño de edificios y seguir las recomendaciones sanitarias. Resultados de las pruebas realizadas en condiciones controladas de laboratorio. El rendimiento de nanoe™ X podría ser diferente en un entorno real.

	Contenido probado		Generador	Resultado	Capacidad	Tiempo	Organización del ensayo	N.º de informe
Partículas en suspensión	Virus	Influenza (H1N1)	Mark 2	98,3% de inhibición	30 m³	1,5 h	China Electronic Product Reliability and Environmental Testing Research Institute	J2003WT8888-00889
		Bacteriófago ΦX174	Mark 1	99,2% de inhibición	Aprox. 25 m³	6 h	Kitasato Research Center for Environmental Science	24_0300_1
	Bacteria	Estafilococo dorado	Mark 1	99,7% de inhibición	Aprox. 25 m³	4 h	Kitasato Research Center for Environmental Science	24_0301_1
Adherente	Virus	SARS-CoV-2	Mark 1	91,4% de inhibición	6,7 m³	8 h	Texcell (France)	1140-01 C3
		SARS-CoV-2	Mark 1	99,9% de inhibición	45 L	2 h	Texcell (France)	1140-01 A1
		Bacteriófago ΦX174	Mark 1	99,8% de inhibición	Aprox. 25 m³	8 h	Japan Food Research Laboratories	13001265005-01
		Virus de la leucemia murina xenotrópica	Mark 1	99,999% de inhibición	45 L	6 h	Charles River Biopharmaceutical Services GmbH	—
		Virus Coxsackie (CA16)	Mark 2	99,9% de inhibición	30 m³	4 h	China Electronic Product Reliability and Environmental Testing Research Institute	J2002WT8888-00439
		Bacteriófago	**Mark 3**	98,81% de inhibición	Aprox. 139,3 m³	4 h	SGS Inc	SHES210901902584
		Bacteriófago MS2	**Mark 3**	99,99% de inhibición	Aprox. 25 m³	2 h	Shokukanken, Inc.	227131N
	Bacteria	Estafilococo dorado	Mark 1	99,9% de inhibición	20 m³	8 h	Danish Technological Institute	868988
	Polen	Cedro	**Mark 3**	99% de inhibición	Aprox. 24 m³	12 h	Panasonic Product Analysis Center	H21YA017-1
		Polen de ambrosía	Mark 1	99,4% de inhibición	20 m³	8 h	Danish Technological Institute	868988
	Olores	Olor a tabaco	Mark 1	Reducción de la intensidad del olor en 2,4 niveles	Aprox. 23 m³	0,2 h	Panasonic Product Analysis Center	4AA33-160615-N04
			Mark 3	Reducción de la intensidad del olor en 1,7 niveles	Aprox. 139,3 m³	0,5 h	SGS Inc	SHES210901902478

Cumple los requisitos de VDI 6022 y HACCP

Certificación VDI 6022 que asegura uno de los criterios de higiene más rigurosos del sector HVAC, compatible con los requisitos HACCP de seguridad alimentaria.

VDI 6022 - Parte 5 1) Certificación.

Prevención de la exposición alergénica.
Inhibe una amplia variedad de bacterias nocivas, virus, moho, polen y alérgenos.

VDI 6022 - Parte 1 1) y 1.1 2) Certificación.

Ventilación y calidad del aire interior.
La tecnología nanoe™ X de Panasonic mejora la calidad del aire interior.

Certificación HACCP de seguridad alimentaria 3) – El primer fabricante de HVAC de Europa.

1) La marca de certificación solo es válida para generador nanoe X Mark 3. 2) La marca de certificación solo es válida para generador nanoe X Mark 2 y Mark 3. 3) Aplicable a las unidades interiores PACi NX y ECOi equipadas con nanoe X Generador Mark 3.

nanoe™ X, mejora la calidad del aire las 24 horas del día.

Actúa limpiando la zona de trabajo, como los lugares donde se desarrolla la manipulación de carne o pescado en cocinas de hoteles o la manipulación de alimentos en procesos industriales, o en laboratorios, bodegas, etc. Así, el ambiente interior es más limpio y agradable durante todo el día y los procesos se mantienen en mejores condiciones bacterianas.
nanoe™ X funciona en combinación con la función de refrigeración durante el día y de forma independiente cuando se está fuera. De este modo, el sistema puede aumentar la protección de las personas, el aire, los productos refrigerados y las superficies de trabajo gracias a la tecnología nanoe™ X, mientras se maneja cómodamente a través de la aplicación Panasonic Comfort Cloud.

Limpia el aire incluso fuera del horario de trabajo.
Se puede dejar el modo nanoe™ X activado para inhibir ciertos contaminantes y desodorizar antes de volver al trabajo.



Mejora el ambiente y protege mejor los productos manipulados cuando se está en el trabajo o fuera de él.
Disfrute de un espacio más limpio y confortable, tanto cuando trabaja en espacios cerrados como cuando se trata de proteger mejor los productos en la cámara de frío.

Panasonic Heating & Cooling Solutions está incorporando la tecnología nanoe™ en una amplia gama de equipos



De pared.
nanoe X Generador Mark 3 integrado.



De techo.
nanoe X Generador Mark 2 integrado.



Cassette de 4 vías 90×90.
nanoe X Generador Mark 1 integrado.



Unidad con conducto adaptable.
nanoe X Generador Mark 2 integrado.

Serie PACi NX Elite – Pared - PK4 · R32

Para aplicaciones de refrigeración.



nanoe™ X de serie.

				Alta temperatura						
KIT				36	50	60	71	100	125	140
UNIDAD INTERIOR - 1				S-5010PK4E	S-5010PK4E	S-5010PK4E	S-5010PK4E	S-5010PK4E	S-5010PK4E	S-5010PK4E
UNIDAD INTERIOR - 2							S-5010PK4E	S-5010PK4E	S-5010PK4E	S-5010PK4E
UNIDAD EXTERIOR				U-36PZH3E5	U-50PZH3E5	U-60PZH3E5	U-71PZH4E5/8	U-100PZH4E5/8	U-125PZH4E5/8	U-140PZH4E5/8
Exterior 35 °C (TS)	Interior 15 °C (WB)	Potencia frigorífica	kW	3,50	4,90	5,80	6,90	8,80	11,60	13,00
		EER		4,27	3,83	3,45	3,40	3,15	3,41	3,61
		Consumo	kW	0,82	1,28	1,68	2,03	2,79	3,40	3,60
	Interior 12 °C (WB)	Potencia frigorífica	kW	3,19	4,46	5,28	6,28	8,01	10,56	11,83
		EER		3,96	3,55	3,21	3,16	2,93	3,17	3,35
		Consumo	kW	0,80	1,25	1,65	1,99	2,73	3,33	3,53
	Interior 8 °C (WB)	Potencia frigorífica	kW	2,10	2,94	3,48	4,14	5,28	6,96	7,80
		EER		3,28	2,94	2,66	2,62	2,42	2,62	2,78
		Consumo	kW	0,64	1,00	1,31	1,58	2,18	2,65	2,81
Exterior 30 °C (TS)	Interior 15 °C (WB)	Potencia frigorífica	kW	3,75	5,24	5,92	7,04	9,42	12,41	13,91
		EER		4,96	4,45	3,75	3,69	3,66	3,97	4,20
		Consumo	kW	0,75	1,18	1,58	1,91	2,57	3,13	3,31
	Interior 12 °C (WB)	Potencia frigorífica	kW	3,43	4,80	5,39	6,42	8,62	11,37	12,74
		EER		4,65	4,17	3,49	3,44	3,43	3,71	3,93
		Consumo	kW	0,74	1,15	1,55	1,87	2,51	3,06	3,24
	Interior 8 °C (WB)	Potencia frigorífica	kW	2,10	2,94	3,48	4,14	5,28	6,96	7,80
		EER		3,66	3,28	2,88	2,83	2,70	2,92	3,09
		Consumo	kW	0,57	0,90	1,21	1,46	2,15	2,38	2,52
Unidad interior		Dimensiones (Al x An x Pr)	mm	295 x 1060 x 249	295 x 1060 x 249	295 x 1060 x 249	295 x 1060 x 249	295 x 1060 x 249	295 x 1060 x 249	295 x 1060 x 249
		Peso neto	kg	14	14	14	14	14	14	14
		nanoe X Generador		Mark 3	Mark 3	Mark 3	Mark 3	Mark 3	Mark 3	Mark 3
Unidad exterior		Dimensiones (Al x An x Pr)	mm	695 x 875 x 320	695 x 875 x 320	695 x 875 x 320	996 x 980 x 370	996 x 980 x 370	996 x 980 x 370	996 x 980 x 370
		Peso neto	kg	42	42	43	66	84	86	86

Accesorios	
CZ-RTC6W	Mando de pared CONEX (no inalámbrico), blanco
CZ-RTC6WBL	Mando de pared CONEX con Bluetooth®, blanco
CZ-RTC6WBLW2	CONEX control remoto por cable con Wi-Fi y Bluetooth®, blanco
CZ-RTC6	Mando de pared CONEX (no inalámbrico), negro
CZ-RTC6BL	Mando de pared CONEX con Bluetooth®, negro
CZ-RTC6BLW2	Control remoto por cable CONEX con Wi-Fi y Bluetooth®, negro
CZ-RTC5B	Mando de pared con función Econavi
CZ-RWS3	Mando inalámbrico con infrarrojos

Accesorios	
PAW-PACR4	Interfaz para operar hasta 4 grupos de unidades interiores en respaldo y en marcha alternativa
PAW-WTRAY	Bandeja para condensado de agua compatible con la plataforma de elevación exterior
PAW-GRDBSE20	Soporte para amortiguación de ruido y vibraciones
PAW-GRDSTD40	Plataforma de elevación exterior 400 x 900 x 400 mm
CZ-CENSC1	Sensor Econavi de ahorro de energía

Enfoque técnico

- Diseño moderno y liso con un elegante acabado blanco mate.
- Ventilador CC con más eficiencia y control.
- Ajuste automático del caudal de aire en cinco direcciones para refrigeración y calefacción.
- Salida de tuberías en seis direcciones.
- Funcionamiento silencioso.
- nanoe™ X (Generador Mark 3: 48 billones de radicales hidroxilo/segundo) de serie para una mejor calidad del aire interior.
- Mando a distancia con cable CZ-RTC6WBL y CZ-RTC6BL para configurar el sistema fácilmente mediante Bluetooth®.
- Ventilador externo o ventilador de recuperación de energía de fácil conexión y control utilizando el conector PAW-FDC en el PCB de la unidad interior. El dispositivo exterior puede ser controlado mediante el control remoto de la unidad interior Panasonic.

Puerto de descarga cerrado

Cuando la unidad está apagada, el deflector se cierra por completo para evitar la entrada de polvo en la unidad y así mantenerla limpia.

Salida de tuberías en seis direcciones

La salida de tuberías es posible en seis direcciones: hacia la derecha, hacia atrás a la derecha, hacia abajo a la derecha, hacia la izquierda, hacia atrás a la izquierda y hacia abajo a la izquierda, lo que facilita la instalación.

La distribución del aire se modifica automáticamente según el modo de operación de la unidad

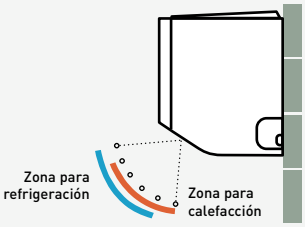

Cassette de 4 vías 90×90 Serie PACi NX Elite - PU3 · R32

Para aplicaciones de refrigeración.





nanoe™ X de serie.

				Alta temperatura								
KIT				36	50	60	71	100	125	140	200	250
UNIDAD INTERIOR - 1				S-6071PU3E	S-6071PU3E	S-1014PU3E	S-1014PU3E	S-1014PU3E	S-1014PU3E	S-1014PU3E	S-1014PU3E	S-1014PU3E
UNIDAD INTERIOR - 2				—	—	—	—	—	—	S-1014PU3E	S-1014PU3E	S-1014PU3E
UNIDAD EXTERIOR				U-36PZH3E5	U-50PZH3E5	U-60PZH3E5	U-71PZH4E5/8	U-100PZH4E5/8	U-125PZH4E5/8	U-140PZH4E5/8	U-200PZH4E8	U-250PZH4E8
Exterior 35 °C (TS)	Interior 15 °C (WB)	Potencia frigorífica	kW	3,50	4,90	5,80	6,90	8,80	11,60	13,00	18,50	23,20
		EER		5,12	4,05	3,81	3,67	4,09	3,47	3,82	3,38	2,97
		Consumo	kW	0,68	1,21	1,52	1,88	2,15	3,34	3,40	5,48	7,82
	Interior 12 °C (WB)	Potencia frigorífica	kW	3,19	4,46	5,28	6,28	8,01	10,56	11,83	16,84	21,11
		EER		4,78	3,76	3,54	3,41	3,80	3,22	3,55	3,13	2,75
		Consumo	kW	0,67	1,19	1,49	1,84	2,11	3,27	3,33	5,37	7,66
	Interior 8 °C (WB)	Potencia frigorífica	kW	2,10	2,94	3,48	4,14	5,28	6,96	7,80	11,10	13,92
		EER		3,96	3,12	2,94	2,82	3,15	2,67	2,94	2,60	2,28
		Consumo	kW	0,53	0,94	1,19	1,47	1,68	2,61	2,65	4,27	6,10
Exterior 30 °C (TS)	Interior 15 °C (WB)	Potencia frigorífica	kW	3,75	5,24	5,92	7,04	9,42	12,41	13,91	20,17	25,29
		EER		5,99	4,71	4,14	3,98	4,76	4,04	4,45	4,00	3,51
		Consumo	kW	0,63	1,11	1,43	1,77	1,98	3,07	3,13	5,04	7,19
	Interior 12 °C (WB)	Potencia frigorífica	kW	3,43	4,80	5,39	6,42	8,62	12,41	12,74	18,50	23,20
		EER		5,60	4,41	3,86	3,71	4,46	4,04	4,16	3,75	3,30
		Consumo	kW	0,61	1,09	1,40	1,73	1,94	3,07	3,06	4,93	7,04
	Interior 8 °C (WB)	Potencia frigorífica	kW	2,10	2,94	3,48	4,14	5,28	6,96	7,80	11,10	13,92
		EER		4,41	3,47	3,18	3,06	3,51	2,98	3,28	2,89	2,54
		Consumo	kW	0,48	0,85	1,09	1,35	1,51	2,34	2,38	3,84	5,47
Unidad interior		Dimensiones (Al x An x Pr)	mm	256x840x840	256x840x840	256x840x840	319x840x840	319x840x840	319x840x840	319x840x840	319x840x840	319x840x840
		Peso neto	kg	19	19	20	25	25	25	25	25	25
		nanoe X Generador		Mark 1	Mark 1	Mark 1	Mark 1	Mark 1	Mark 1	Mark 1	Mark 1	Mark 1
Unidad exterior		Dimensiones (Al x An x Pr)	mm	695x875x320	695x875x320	695x875x320	996x980x370	996x980x370	996x980x370	996x980x370	996x1140x460	996x1140x460
		Peso neto	kg	42	42	43	66	84	86	86	109	109

Accesorios	
CZ-RTC6W	Mando de pared CONEX (no inalámbrico), blanco
CZ-RTC6WBL	Mando de pared CONEX con Bluetooth®, blanco
CZ-RTC6WBLW2	CONEX control remoto por cable con Wi-Fi y Bluetooth®, blanco
CZ-RTC6	Mando de pared CONEX (no inalámbrico), negro
CZ-RTC6BL	Mando de pared CONEX con Bluetooth®, negro
CZ-RTC6BLW2	Control remoto por cable CONEX con Wi-Fi y Bluetooth®, negro
CZ-RTC5B	Mando de pared con función Econavi
CZ-RWS3 + CZ-RWRU3	Mando inalámbrico con infrarrojos y receptor

Accesorios	
CZ-KPU3A	Panel exclusivo Econavi, blanco (RAL9003)
CZ-KPU3B	panel estándar, negro grafito (RAL9011)
PAW-WTRAY	Bandeja para condensado de agua compatible con la plataforma de elevación exterior
PAW-GRDBSE20	Soporte para amortiguación de ruido y vibraciones
PAW-GRDSTD40	Plataforma de elevación exterior 400 x 900 x 400 mm
CZ-FDU3 + CZ-ATU2	Kit de entrada del aire exterior

Enfoque técnico

- Turboventilador de alto rendimiento.
- Econavi: sensor inteligente opcional que reduce la pérdida de energía.
- nanoe™ X (Generador Mark 1: 4,8 billones de radicales hidroxilo/segundo) de serie para una mejor calidad del aire interior, limpieza interna de la unidad interior con nanoe™ X y funcionamiento en seco.
- Paneles en negro grafito y blanco que proporcionan opciones que se adaptan a diferentes aplicaciones comerciales ligeras.
- Menor nivel de ruido con el modo de ventilador a velocidad baja.
- Ligero, de fácil manipulación y con bomba de drenaje integrada para una instalación rápida.
- Mando a distancia con cable CZ-RTC6WBL y CZ-RTC6BL para configurar el sistema fácilmente mediante Bluetooth®.
- Entrada de aire fresco de gran volumen con cámara de mezcla de aire de entrada opcional (CZ-FDU3+CZ-ATU2).

Paneles blancos y negros grafito disponibles para el cassette 90×90 de 4 vías.

Panel estándar, blanco (RAL9003).
CZ-KPU3



Panel Econavi, blanco (RAL9003).
CZ-KPU3A



Panel estándar, negro grafito (RAL9011).
CZ-KPU3B



Serie PACi NX Elite – Techo - PT3 · R32

Para aplicaciones de refrigeración.






nanoe™ X de serie.

				Alta temperatura								
KIT				36	50	60	71	100	125	140	200	250
UNIDAD INTERIOR - 1				S-6071PT3E	S-6071PT3E	S-1014PT3E	S-1014PT3E	S-1014PT3E	S-1014PT3E	S-1014PT3E	S-1014PT3E	S-1014PT3E
UNIDAD INTERIOR - 2				—	—	—	—	—	—	S-1014PT3E	S-1014PT3E	S-1014PT3E
UNIDAD EXTERIOR				U-36PZH3E5	U-50PZH3E5	U-60PZH3E5	U-71PZH4E5/8	U-100PZH4E5/8	U-125PZH4E5/8	U-140PZH4E5/8	U-200PZH4E8	U-250PZH4E8
Exterior 35 °C (TS)	Interior 15 °C (WB)	Potencia frigorífica	kW	3,50	4,90	5,80	6,60	8,80	11,20	13,00	18,50	23,20
		EER		4,67	3,71	3,63	3,53	3,76	3,15	3,40	3,32	2,92
		Consumo	kW	0,75	1,32	1,60	1,87	2,34	3,56	3,82	5,57	7,94
	Interior 12 °C (WB)	Potencia frigorífica	kW	3,19	4,46	5,28	6,01	8,01	10,19	11,83	16,84	21,11
		EER		4,33	3,45	3,37	3,28	3,49	2,92	3,16	3,08	2,71
		Consumo	kW	0,74	1,29	1,57	1,83	2,29	3,49	3,74	5,46	7,78
	Interior 8 °C (WB)	Potencia frigorífica	kW	2,10	2,94	3,48	3,96	5,28	6,72	7,80	11,10	13,92
		EER		3,59	2,86	2,79	2,71	2,89	2,42	2,62	2,55	2,25
		Consumo	kW	0,59	1,03	1,25	1,46	1,83	2,78	2,98	4,34	6,19
Exterior 30 °C (TS)	Interior 15 °C (WB)	Potencia frigorífica	kW	3,75	5,24	5,92	6,73	9,42	11,98	13,91	20,17	25,29
		EER		5,43	4,32	3,93	3,83	4,37	3,66	3,96	3,94	3,46
		Consumo	kW	0,69	1,21	1,50	1,76	2,15	3,28	3,51	5,12	7,30
	Interior 12 °C (WB)	Potencia frigorífica	kW	3,43	4,80	5,39	6,14	8,62	10,98	12,74	18,50	23,20
		EER		5,08	4,04	3,66	3,57	4,09	3,43	3,71	3,69	3,25
		Consumo	kW	0,68	1,19	1,47	1,72	2,11	3,20	3,44	5,01	7,15
	Interior 8 °C (WB)	Potencia frigorífica	kW	2,10	2,94	3,48	3,96	5,28	6,72	7,80	11,10	13,92
		EER		4,00	3,18	3,02	2,94	3,22	2,70	2,92	2,85	2,50
		Consumo	kW	0,53	0,92	1,15	1,35	1,64	2,49	2,67	3,90	5,56
Unidad interior		Dimensiones (Al x An x Pr)	mm	235 x 1275 x 690	235 x 1275 x 690	235 x 1590 x 690	235 x 1590 x 690	235 x 1590 x 690	235 x 1590 x 690	235 x 1590 x 690	235 x 1590 x 690	235 x 1590 x 690
		Peso neto	kg	34	34	40	40	40	40	40	40	40
		nanoe X Generador		Mark 2	Mark 2	Mark 2	Mark 2	Mark 2	Mark 2	Mark 2	Mark 2	Mark 2
Unidad exterior		Dimensiones (Al x An x Pr)	mm	695 x 875 x 320	695 x 875 x 320	695 x 875 x 320	996 x 980 x 370	996 x 980 x 370	996 x 980 x 370	996 x 980 x 370	996 x 1140 x 460	996 x 1140 x 460
		Peso neto	kg	42	42	43	66	84	86	86	109	109

Accesorios	
CZ-RTC6W	Mando de pared CONEX (no inalámbrico), blanco
CZ-RTC6WBL	Mando de pared CONEX con Bluetooth®, blanco
CZ-RTC6WBLW2	CONEX control remoto por cable con Wi-Fi y Bluetooth®, blanco
CZ-RTC6	Mando de pared CONEX (no inalámbrico), negro
CZ-RTC6BL	Mando de pared CONEX con Bluetooth®, negro
CZ-RTC6BLW2	Control remoto por cable CONEX con Wi-Fi y Bluetooth®, negro
CZ-RTC5B	Mando de pared con función Econavi

Accesorios	
CZ-RWS3 + CZ-RWRT3	Mando inalámbrico con infrarrojos y receptor
PAW-WTRAY	Bandeja para condensado de agua compatible con la plataforma de elevación exterior
PAW-GRDBSE20	Soporte para amortiguación de ruido y vibraciones
PAW-GRDSTD40	Plataforma de elevación exterior 400 x 900 x 400 mm
CZ-CENSC1	Sensor Econavi de ahorro de energía

Enfoque técnico

- Amplia distribución del aire para grandes espacios.
- El caudal de aire horizontal máximo es de 9,5 m.
- Conexión para aire fresco disponible en la unidad.
- Su diseño delgado con 235 mm de altura se adapta a espacios estrechos.
- Funcionamiento silencioso.
- nanoe™ X (Generador Mark 2: 9,6 billones de radicales hidroxilo/segundo) de serie para una mejor calidad del aire interior.
- Mando a distancia con cable CZ-RTC6WBL y CZ-RTC6BL para configurar el sistema fácilmente mediante Bluetooth®.
- Posibilidad de conexión Split Twin, Triple y Doble Twin.
- Ventilador externo o ventilador de recuperación de energía de fácil conexión y control utilizando el conector PAW-FDC en el PCB de la unidad interior. El dispositivo exterior puede ser controlado mediante el control remoto de la unidad interior Panasonic.

Mejora adicional del confort con la distribución del caudal de aire

El caudal de aire horizontal máximo es de 9,5 m. Esto es ideal para salas grandes.
La gran abertura de descarga de aire amplía el caudal de aire a izquierda y derecha. La sensación desagradable que causa el caudal de aire proyectado directamente en el cuerpo se evita con la «posición de prevención de corrientes de aire», que cambia el ancho de oscilación, lo que aumenta el grado de confort.

Serie PACi NX Elite con unidad con conducto adaptable - PF3 · R32

Para aplicaciones de refrigeración.





nanoe™ X de serie.

				Alta temperatura								
KIT				36	50	60	71	100	125	140	200	250
UNIDAD INTERIOR - 1				S-6071PF3E	S-6071PF3E	S-1014PF3E	S-1014PF3E	S-1014PF3E	S-1014PF3E	S-1014PF3E	S-1014PF3E	S-1014PF3E
UNIDAD INTERIOR - 2				—	—	—	—	—	—	S-1014PF3E	S-1014PF3E	S-1014PF3E
UNIDAD EXTERIOR				U-36PZH3E5	U-50PZH3E5	U-60PZH3E5	U-71PZH4E5/8	U-100PZH4E5/8	U-125PZH4E5/8	U-140PZH4E5/8	U-200PZH4E8	U-250PZH4E8
Exterior 35 °C (TS)	Interior 15 °C (WB)	Potencia frigorífica	kW	3,50	4,90	5,80	6,60	8,80	11,20	13,00	18,50	23,20
		EER		3,98	3,20	3,52	3,37	3,79	3,21	3,59	3,50	3,08
		Consumo	kW	0,88	1,53	1,65	1,96	2,32	3,49	3,62	5,29	7,54
	Interior 12 °C (WB)	Potencia frigorífica	kW	3,19	4,46	5,28	6,01	8,01	10,19	11,83	16,84	21,11
		EER		3,69	2,97	3,26	3,13	3,52	2,98	3,33	3,25	2,86
		Consumo	kW	0,86	1,50	1,62	1,92	2,27	3,42	3,55	5,18	7,39
	Interior 8 °C (WB)	Potencia frigorífica	kW	2,10	2,94	3,48	3,96	5,28	6,72	7,80	11,10	13,92
		EER		3,06	2,46	2,70	2,59	2,92	2,47	2,76	2,69	2,37
		Consumo	kW	0,69	1,19	1,29	1,53	1,81	2,72	2,82	4,13	5,88
Exterior 30 °C (TS)	Interior 15 °C (WB)	Potencia frigorífica	kW	3,75	5,24	5,92	6,73	9,42	11,98	13,91	20,17	25,29
		EER		4,63	3,72	3,81	3,65	4,41	3,73	4,18	4,14	3,65
		Consumo	kW	0,81	1,41	1,55	1,84	2,13	3,21	3,33	4,87	6,94
	Interior 12 °C (WB)	Potencia frigorífica	kW	3,43	4,80	5,39	6,14	8,62	10,98	12,74	18,50	23,20
		EER		4,33	3,49	3,55	3,40	4,13	3,49	3,91	3,89	3,42
		Consumo	kW	0,79	1,38	1,52	1,80	2,09	3,14	3,26	4,76	6,79
	Interior 8 °C (WB)	Potencia frigorífica	kW	2,10	2,94	3,48	3,96	5,28	6,72	7,80	11,10	13,92
		EER		3,41	2,75	2,93	2,81	3,25	2,75	3,08	3,00	2,64
		Consumo	kW	0,62	1,07	1,19	1,41	1,62	2,44	2,53	3,70	5,28
Unidad interior		Dimensiones (Al x An x Pr)	mm	250 x 1000 x 730	250 x 1000 x 730	250 x 1000 x 730	250 x 1400 x 730	250 x 1400 x 730	250 x 1400 x 730	250 x 1400 x 730	250 x 1400 x 730	250 x 1400 x 730
		Peso neto	kg	30	30	30	39	39	39	39	39	39
		nanoe X Generador		Mark 2	Mark 2	Mark 2	Mark 2	Mark 2	Mark 2	Mark 2	Mark 2	Mark 2
Unidad exterior		Dimensiones (Al x An x Pr)	mm	695 x 875 x 320	695 x 875 x 320	695 x 875 x 320	996 x 980 x 370	996 x 980 x 370	996 x 980 x 370	996 x 980 x 370	996 x 1140 x 460	996 x 1140 x 460
		Peso neto	kg	42	42	43	66	84	86	84	109	109

Accesorios	
CZ-RTC6W	Mando de pared CONEX (no inalámbrico), blanco
CZ-RTC6WBL	Mando de pared CONEX con Bluetooth®, blanco
CZ-RTC6WBLW2	CONEX control remoto por cable con Wi-Fi y Bluetooth®, blanco
CZ-RTC6	Mando de pared CONEX (no inalámbrico), negro
CZ-RTC6BL	Mando de pared CONEX con Bluetooth®, negro
CZ-RTC6BLW2	Control remoto por cable CONEX con Wi-Fi y Bluetooth®, negro
CZ-RTC5B	Mando de pared con función Econavi
CZ-RWS3 + CZ-RWRC3	Mando inalámbrico con infrarrojos y receptor
PAW-WTRAY	Bandeja para condensado de agua compatible con la plataforma de elevación exterior

Accesorios	
PAW-GRDBSE20	Soporte para amortiguación de ruido y vibraciones
PAW-GRDSTD40	Plataforma de elevación exterior 400 x 900 x 400 mm
CZ-CENSC1	Sensor Econavi de ahorro de energía
CZ-56DAF2	Cámara de mezcla de salida del aire para S-3650PF3E
CZ-90DAF2	Cámara de mezcla de salida del aire para S-6071PF3E
CZ-160DAF2	Cámara de mezcla de salida del aire para S-1014PF3E
PAW-APF800F	Filtro de contaminantes atmosféricos BION para S-3650PF3E
PAW-APF1000F	Filtro de contaminantes atmosféricos BION para S-6071PF3E
PAW-APF1400F	Filtro de contaminantes atmosféricos BION para S-1014PF3E

Enfoque técnico

- 2 posibilidades de instalación (montaje en horizontal / vertical).
- Máxima presión estática externa: 150 Pa.
- Posición de entrada de aire seleccionable (entrada trasera/inferior).
- Bandeja de drenaje mejorada, adecuada tanto para una instalación horizontal como vertical.
- Bomba de drenaje incluida.
- nanoe™ X (Generador Mark 2: 9,6 billones de radicales hidroxilo/segundo) de serie para la cubierta con conducto de gran longitud.*
- Filtro de contaminantes atmosféricos BION para determinados tipos de agentes contaminantes, como el dióxido de nitrógeno (NO2), los óxidos de nitrógeno (NOX) y el ozono (O3) (opcional).
- Mando a distancia con cable CZ-RTC6WBL y CZ-RTC6BL para configurar el sistema fácilmente mediante Bluetooth®.

* Según un estudio interno de Panasonic, el purificador de aire nanoe™ X mantiene su rendimiento incluso con un conducto de 10 m de longitud.

2 posibilidades de instalación (horizontal/vertical)

Se puede instalar en vertical.
Presión estática externa de 150 Pa, suficiente para la instalación remota de unidades lejos de las habitaciones.



Diseño mejorado de la bandeja de drenaje

Una sola bandeja de drenaje para instalaciones horizontales y verticales. No es necesario modificar la unidad.



PACi NX Jet Air Stream · R32

Para aplicaciones de refrigeración.





					Alta temperatura	
KIT					**140**	**250**
UNIDAD INTERIOR [1]					**P-VTVF140MC5A-PE**	**P-VTVF250MC5A-PE**
UNIDAD EXTERIOR					**U-140PZH4E5/8**	**U-250PZH4E8**
Exterior 35 °C (TS)	Interior 15 °C (WB)	Potencia frigorífica	kW		14,85	23,77
		EER			2,41	3,17
		Consumo	kW		6,15	7,49
	Interior 12 °C (WB)	Potencia frigorífica	kW		13,56	21,70
		EER			2,25	2,95
		Consumo	kW		6,03	7,34
	Interior 8 °C (WB)	Potencia frigorífica	kW		11,83	18,93
		EER			2,02	2,65
		Consumo	kW		5,87	7,14
Exterior 30 °C (TS)	Interior 15 °C (WB)	Potencia frigorífica	kW		15,94	25,51
		EER			2,54	3,33
		Consumo	kW		6,28	7,65
	Interior 12 °C (WB)	Potencia frigorífica	kW		14,49	23,19
		EER			2,35	3,09
		Consumo	kW		6,16	7,50
	Interior 8 °C (WB)	Potencia frigorífica	kW		12,46	19,94
		EER			2,08	2,73
		Consumo	kW		6,00	7,30
Unidad interior		Dimensiones [2] (Al x An x Pr)	mm		808 x 1106 x 877	1041 x 1458 x 930
		Peso neto	kg		93	140
Unidad exterior		Dimensiones (Al x An x Pr)	mm		996 x 980 x 370	996 x 1140 x 460
		Peso neto	kg		86	109

1) El controlador CONEX CZ-RTC6 (-BL/-BLW2) no es necesario. 2) Grosor de difusores y conductos incluido.

Configuraciones opcionales*		Tipo de panel frontal	Caudal de aire (m³/h)	Dimensiones / Peso neto
P-VTVF140NC5A-PE	Jet Air Stream Standard	Difusores manuales	2500	808 x 1106 x 877 / 93
P-VTVF250NC5A-PE	Jet Air Stream Standard	Difusores manuales	5000	1041 x 1458 x 930 / 140
P-VTVF140PC5A-PE	Jet Air Stream Ducted	Panel frontal con conductos	2500	808 x 1106 x 910 / 93
P-VTVF250PC5A-PE	Jet Air Stream Ducted	Panel frontal con conductos	5000	1041 x 1458 x 963 / 140

* Los datos técnicos del producto son los mismos que los de Jet Air Stream Smart.

Accesorios	
CZ-RTC6W	Mando de pared CONEX (no inalámbrico), blanco
CZ-RTC6WBL	Mando de pared CONEX con Bluetooth®, blanco
CZ-RTC6WBLW2	CONEX control remoto por cable con Wi-Fi y Bluetooth®, blanco
CZ-RTC6	Mando de pared CONEX (no inalámbrico), negro
CZ-RTC6BL	Mando de pared CONEX con Bluetooth®, negro
CZ-RTC6BLW2	Control remoto por cable CONEX con Wi-Fi y Bluetooth®, negro
CZ-RTC5B	Mando de pared con función Econavi
CZ-RWS3 + CZ-RWRC3	Mando inalámbrico con infrarrojos y receptor

Accesorios	
CZ-CAPWFC2	Adaptador Wi-Fi comercial
PCZ-AHRX0056	Cámara de mezcla de aire de entrada tipo conducto (1 × 355 mm DN) para VTVF140N
PCZ-AHRX0057	Cámara de mezcla de aire de entrada tipo conducto (2 × 355 mm DN) para VTVF250N
PCZ-AHRX0061	Módulo de entrada de aire en tierra (VTVF250 requiere dos de ellos)
PCZ-AHRX0071	Rejilla de suministro de aire para conductos

Enfoque técnico

- Solución de ahorro energético para calefacción y refrigeración durante todo el año en espacios grandes y de techos altos.
- Alto volumen de aire de hasta 5000 m³/h y larga distancia máxima del dardo de aire de 30 m.
- Comodidad óptima con Smart Jet: difusores autodirigidos.

Accesorios para configuraciones de entrada de aire remota.

Versión manual.



A: PCZ-AHRX0051 / PCZ-AHRX0052
B: PCZ-AHRX0061
C: PCZ-AHRX0071

Versión con conductos.

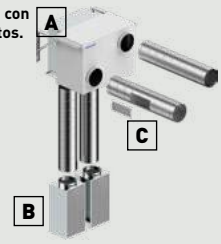

Accesorios y control – PACi NX

Paneles



Panel estándar para cassette 90×90 de 4 vías, blanco (RAL9003).

———

CZ-KPU3



Panel Econavi para cassette 90×90 de 4 vías, blanco (RAL9003).

———

CZ-KPU3A



Panel estándar para cassette 90×90 de 4 vías, negro grafito (RAL9011).

———

CZ-KPU3B

Filtro de calidad del aire interior para la unidad con conducto adaptable



* Imagen provisional.

Filtro de agentes atmosféricos BION para S-3650PF3E.

———

PAW-APF800F

Filtro de agentes atmosféricos BION para S-6071PF3E.

———

PAW-APF1000F

Filtro de agentes atmosféricos BION para S-1014PF3E.

———

PAW-APF1400F

Cámaras de mezcla



Cámara de mezcla de aire de salida para S-3650PF3E.

———

CZ-56DAF2

Cámara de mezcla de aire de salida para S-6071PF3E.

———

CZ-90DAF2

Cámara de mezcla de aire de salida para S-1014PF3E.

———

CZ-160DAF2

Soportes especiales para exterior



Bandeja para condensado de agua compatible con la plataforma de elevación exterior.

———

PAW-WTRAY



Plataforma de elevación exterior.
Dimensiones (Al x An x Pr): 400 x 900 x 400 mm

———

PAW-GRDSTD40



Base de soporte exterior para absorción de ruido y vibraciones.
Dimensiones (Al x An x Pr): 600 x 95 x 130 mm
Carga de trabajo segura: 500 kg

———

PAW-GRDBSE20

Controles individuales



Control remoto por cable CONEX (no inalámbrico), blanco.

———

CZ-RTC6W



Control remoto por cable CONEX con Bluetooth®, blanco.

———

CZ-RTC6WBL



Control remoto por cable CONEX con Wi-Fi y Bluetooth®, blanco.

———

CZ-RTC6WBLW2



Control remoto por cable CONEX (no inalámbrico), negro.

———

CZ-RTC6



Control remoto por cable CONEX con Bluetooth®, negro.

———

CZ-RTC6BL



Control remoto por cable CONEX con Wi-Fi y Bluetooth®, negro.

———

CZ-RTC6BLW2



Mando de pared con función Econavi.

———

CZ-RTC5B



Mando inalámbrico por infrarrojos de pared.

———

CZ-RWS3



Mando inalámbrico y receptor por infrarrojos para cassette de 4 vías 90×90.

———

CZ-RWS3 + CZ-RWRU3



Mando inalámbrico y receptor por infrarrojos para techo.

———

CZ-RWS3 + CZ-RWRT3



Mando inalámbrico y receptor por infrarrojos para todas las unidades interiores.

———

CZ-RWS3 + CZ-RWRC3

Accesorios PCB



PCB para aplicación en sala de servidores, control de hasta 4 grupos de unidades interiores, redundancia, respaldo, etc.

———

PAW-PACR4

Sensores



Sensor Econavi de ahorro de energía.

———

CZ-CENSC1

Kit de entrada de aire fresco.

———

CZ-FDU3+CZ-ATU2

Accesorios para Jet Air Stream



Cámara de mezcla de aire de entrada tipo conducto (1 × 355 mm DN) para VTVF140N.

———

PCZ-AHRX0051



Cámara de mezcla de aire de entrada tipo conducto (2 × 355 mm DN) para VTVF250N.

———

PCZ-AHRX0052



Módulo de entrada de aire en tierra (VTVF250 requiere dos de ellos).

———

PCZ-AHRX0061



Rejilla de suministro de aire para conductos.

———

PCZ-AHRX0071

Dimensiones

Aquarea

All in One / con ánodo eléctrico serie K (185 l) → 691
All in One 2 zonas serie K (185 l) → 691
All in One / con ánodo eléctrico serie K (260 l) → 692
Bi-bloc serie K → 692
Hidráulico All in One serie L (120 l) → 693
Hidráulico All in One / con ánodo eléctrico serie L (185 l) → 693
Hidráulico All in One 2 zonas serie L (185 l) → 694
Hidráulico Bi-bloc serie L → 694
Hidráulico All in One serie M (120 l) → 695
Hidráulico All in One / con ánodo eléctrico serie M (185 l) → 695
Hidráulico All in One / con ánodo eléctrico serie M (260 l) → 696
Hidráulico Bi-bloc serie M → 696
EcoFleX → 697
Unidades exteriores → 698
Aquarea Air Smart Fan Coils → 703
Aquarea Loop → 712
Depósitos de inercia → 712
Depósitos de ACS esmaltado → 714
Depósito de ACS de acero inoxidable → 716
Unidad de ventilación con recuperación de calor → 717

Doméstico

Etherea → 718
TZ ultracompacto → 720
BZ ultracompacto → 722
Unidad profesional YKEA → 723
Consola de suelo → 725
Conducto de baja presión estática → 726
Cassette de 4 vías 60x60 → 727
Unidades exteriores sistemas Multi → 728
RAC Solo → 730

Comercial

Split – PK4 → 731
Cassette de 4 vías 60x60 – PY3 → 732
Cassette de 4 vías 90x90 – PU3 → 733
Consola de techo – PT3 → 734
Unidad de conducto adaptable – PF3 → 737
Unidad con conducto multizona → 738
Intercambiador de calor de agua → 738
Big PACi – PE4 → 739
Jet Air Stream → 740
Unidades exteriores → 741

Sistemas VRF

Serie Mini ECOi LZ2 → 743
Serie Mini ECOi LE2 / LE1 → 744
Serie ECOi EX MZ1 de 2 tubos / Serie ECOi EX MF4 de 3 tubos → 745
Serie ECOi EX ME2 de 2 tubos → 745
Serie ECOi EX MF3 de 3 tubos → 746
Kit de caja de control de 3 tubos → 747
Intercambiador de calor de agua → 747
Cassette de 4 vías 90x90 tipo U2 → 748
Cassette de 4 vías 60x60 tipo Y3 → 749
Cassette de 2 vías tipo L1 → 750
Cassette de 1 vía tipo D1 → 750
Conducto adaptable de presión estática variable tipo F3 → 751
Conducto de perfil reducido y presión estática variable tipo M2 → 752
Conducto de alta presión estática tipo E2 → 753
Split tipo K3 → 754
Consola de techo tipo T2 → 755
Consola de suelo tipo G1 → 756
Consola de suelo tipo P2 → 757
Consola de suelo oculta tipo R2 → 758
Hydrokit para ECOi, agua a 45 °C → 759

Ventilación

Kit de conexión UTA → 760
Ventilación de recuperación de energía avanzada - Serie ZY → 761
Ventilador de recuperación de energía con batería DX - Serie HRPT → 762
Cortina de aire eléctrica → 763
Cortina de aire con batería DX → 763
Conducto de alta presión estática tipo E2 → 764
air-e de instalación en el techo → 764
Unidad de ventilación con recuperación de calor → 765

Conectividad

Adaptador Wi-Fi comercial → 766
Mando de pared CONEX → 766
Mando de pared de diseño → 766
Sensor Econavi → 766
Sensor remoto → 766
Control inteligente (pantalla táctil/servidor web) → 766
Mando inalámbrico por infrarrojos → 766
Control del sistema con temporizador de programación → 767
Adaptador de comunicaciones → 767
Controlador central ON / OFF → 767
Unidad E/S serie-paralelo mini 0 - 10 V → 767

Refrigeración

Series iCO2RE OCU-CR CO_2 → 740
Serie iCO2RE OCU/SCU-CRC CO_2 personalizables → 742
Serie iCOOL SE → 744
Serie iCOOL OCU → 746
Serie iCOOL SCU → 752
Serie iCOOL LCU → 752
Serie iCOOL WCU → 757

Aquarea All in One / con ánodo eléctrico serie K (185 l).

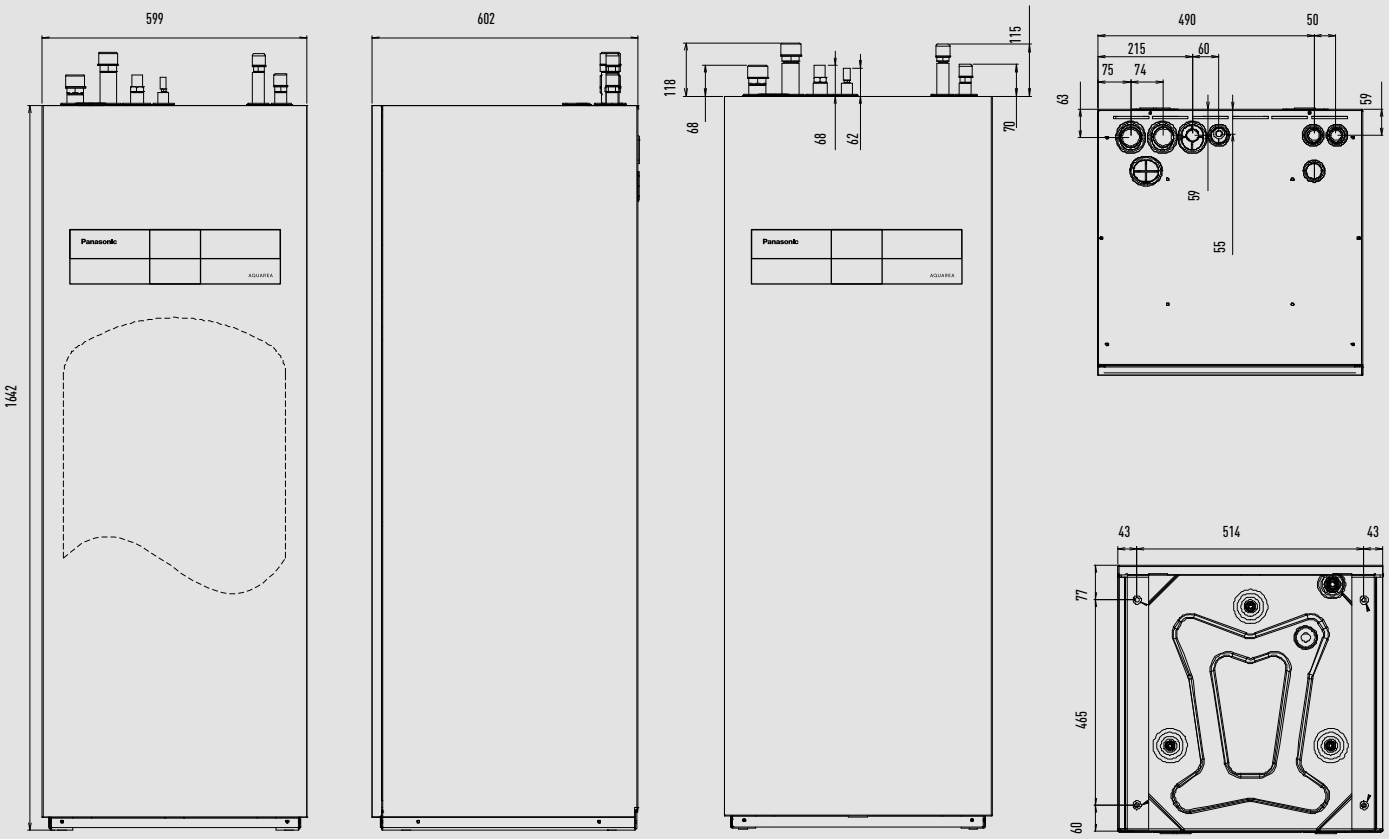

Unidad: mm

Aquarea All in One 2 zonas serie K (185 l).

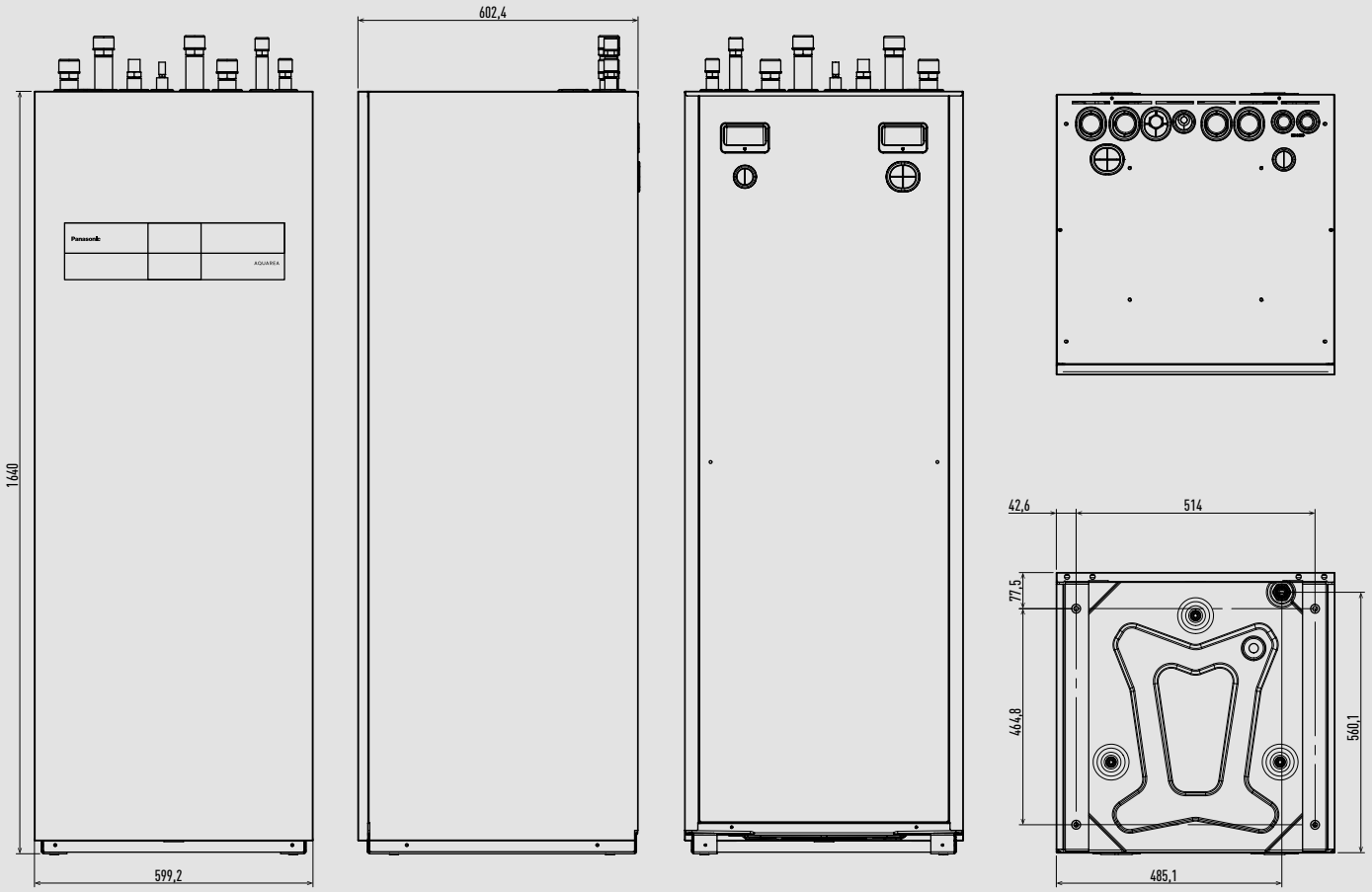

Unidad: mm

Aquarea All in One / con ánodo eléctrico serie K (260 l).

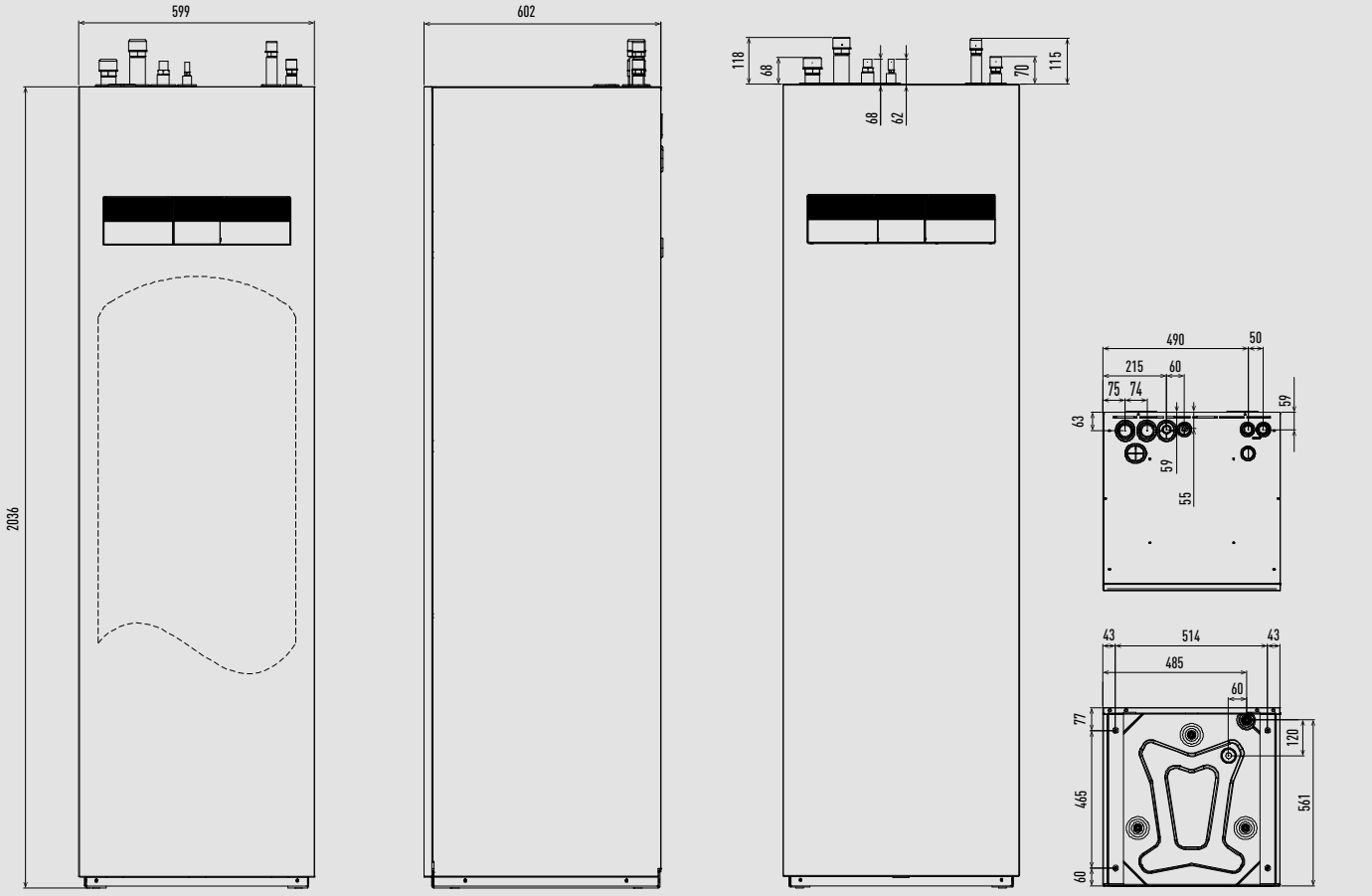

Unidad: mm

Aquarea Bi-bloc serie K.

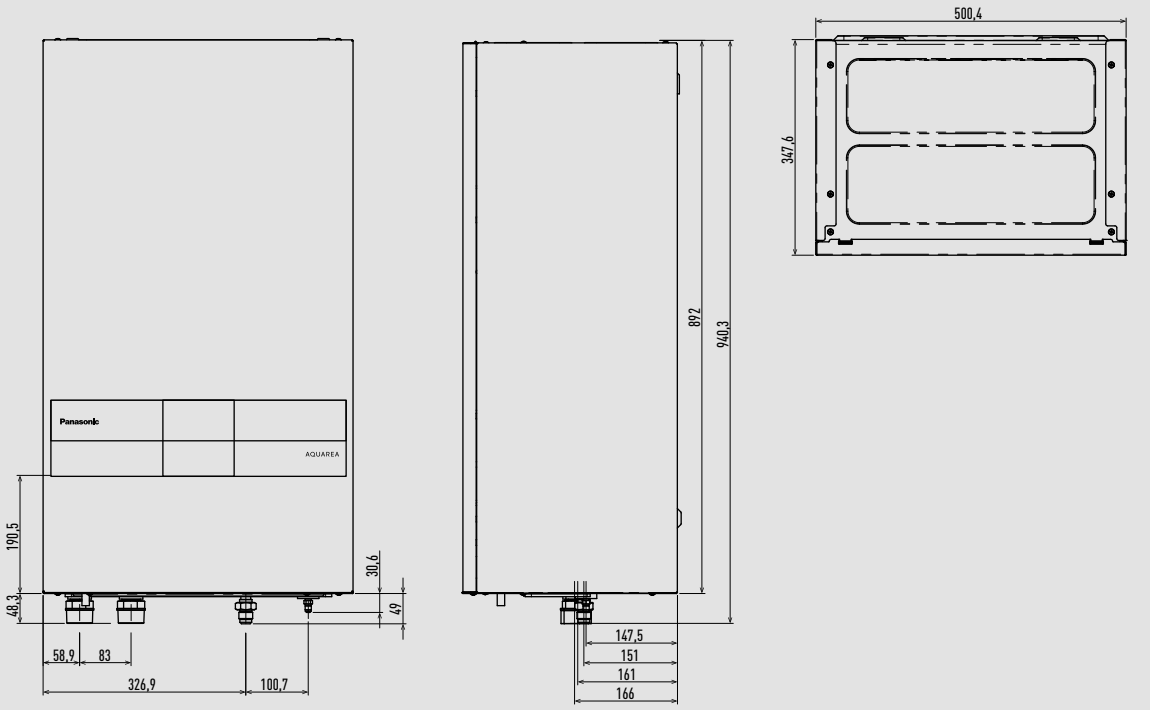

Unidad: mm

Aquarea hidráulico All in One serie L (120 l).

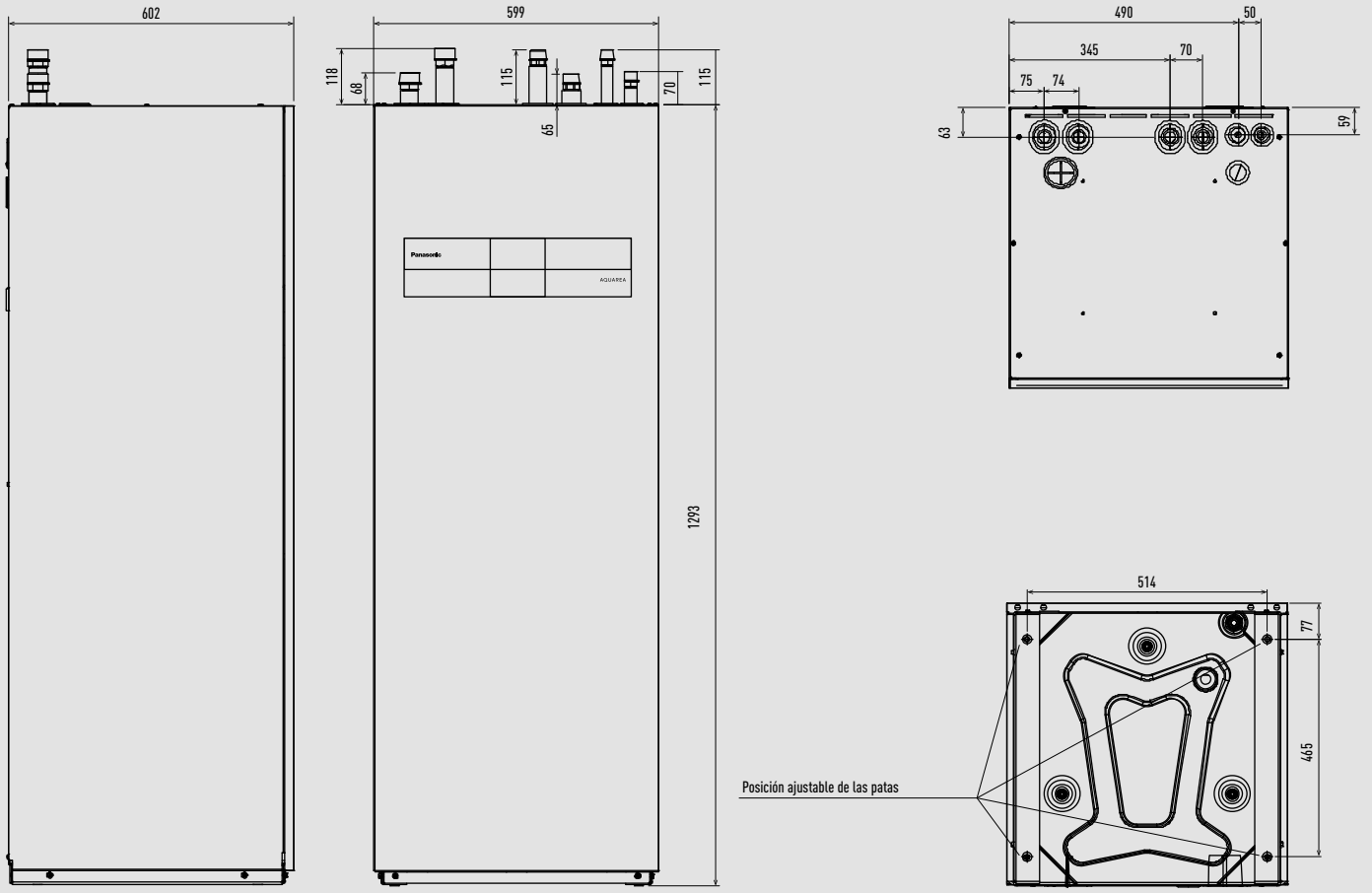

Unidad: mm

Aquarea hidráulico All in One / con ánodo eléctrico serie L (185 l).

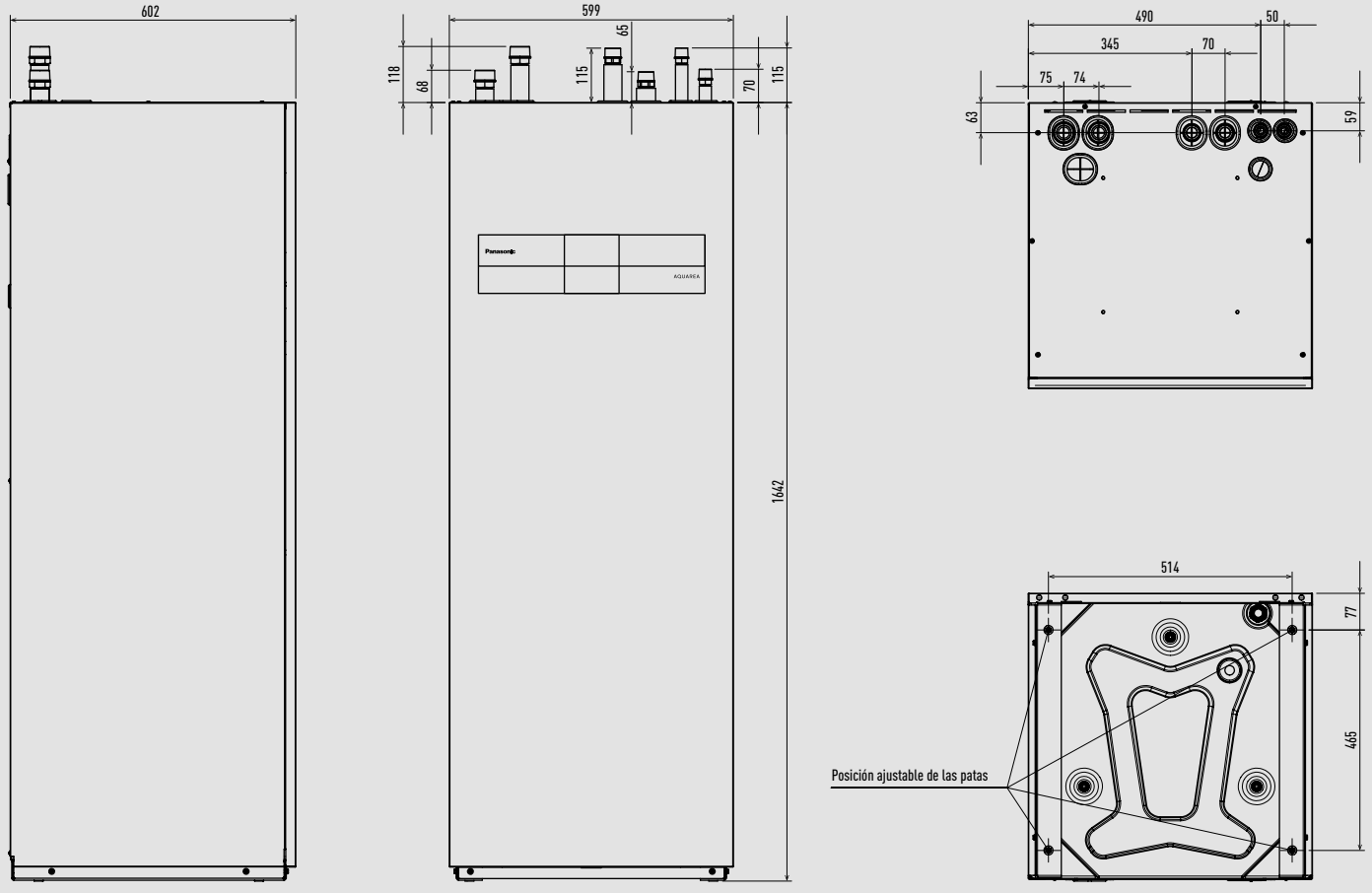

Unidad: mm

Aquarea hidráulico All in One 2 zonas serie L (185 l).

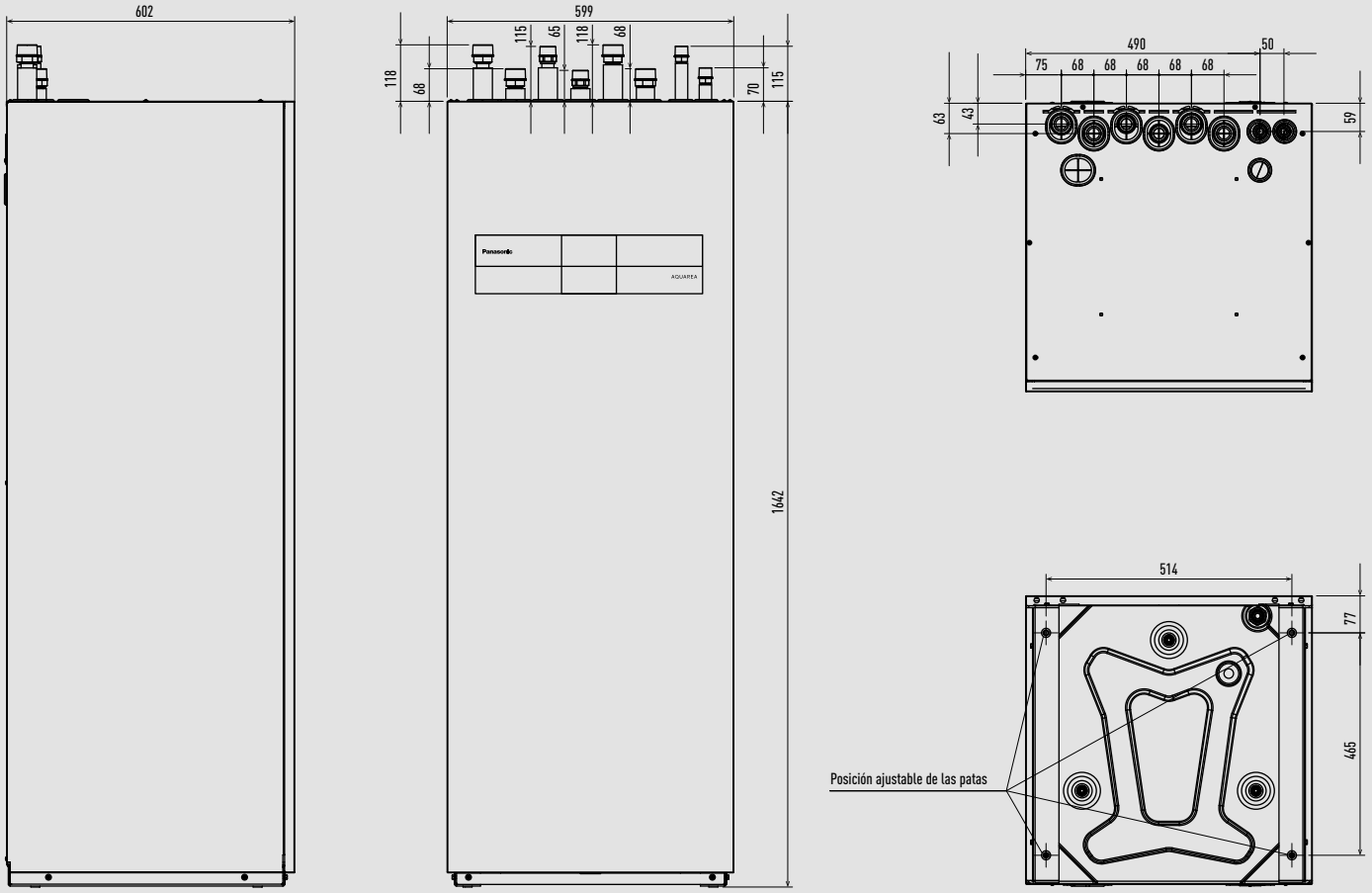

Unidad: mm

Aquarea hidráulico Bi-bloc serie L.

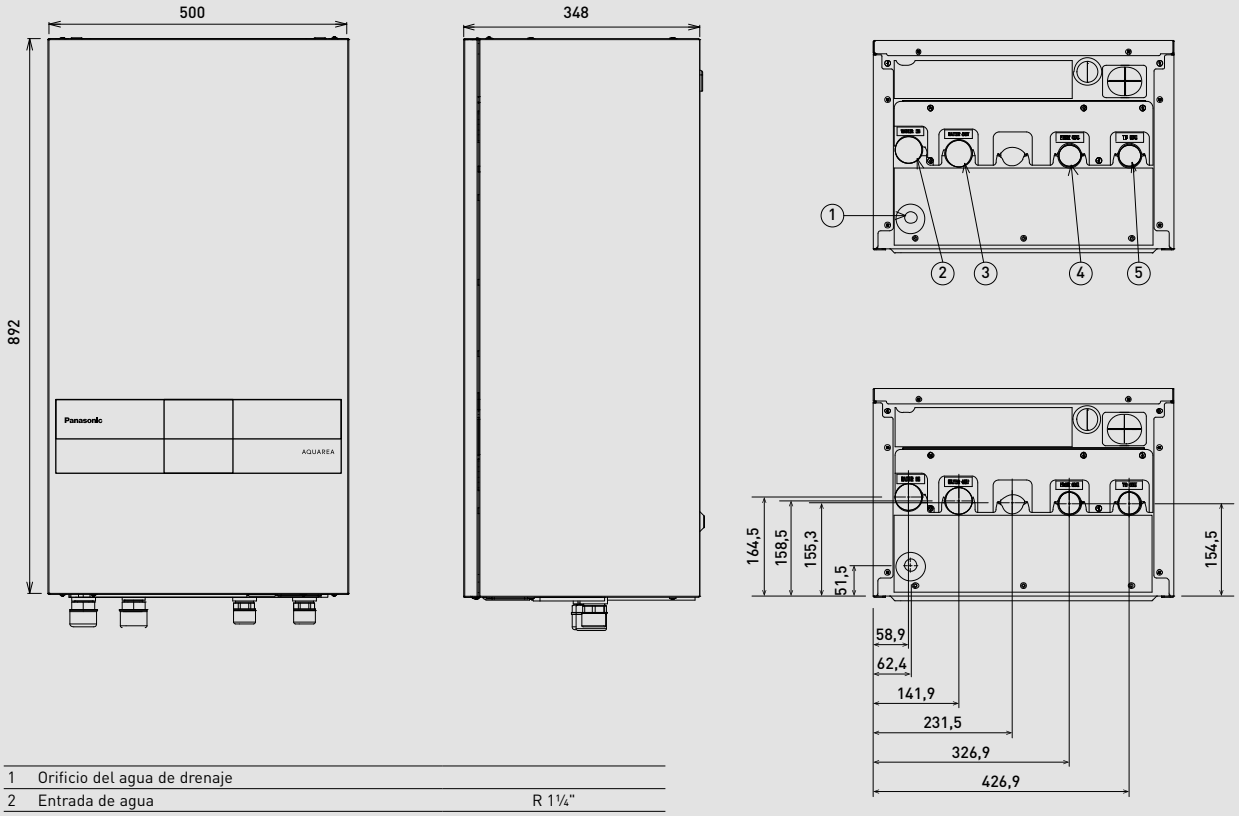

1	Orificio del agua de drenaje	
2	Entrada de agua	R 1¼"
3	Salida de agua	R 1¼"
4	Entrada de agua (desde la unidad exterior)	R1"
5	Salida de agua (a la unidad exterior)	R1"

Unidad: mm

Aquarea hidráulico All in One serie M (120 l).

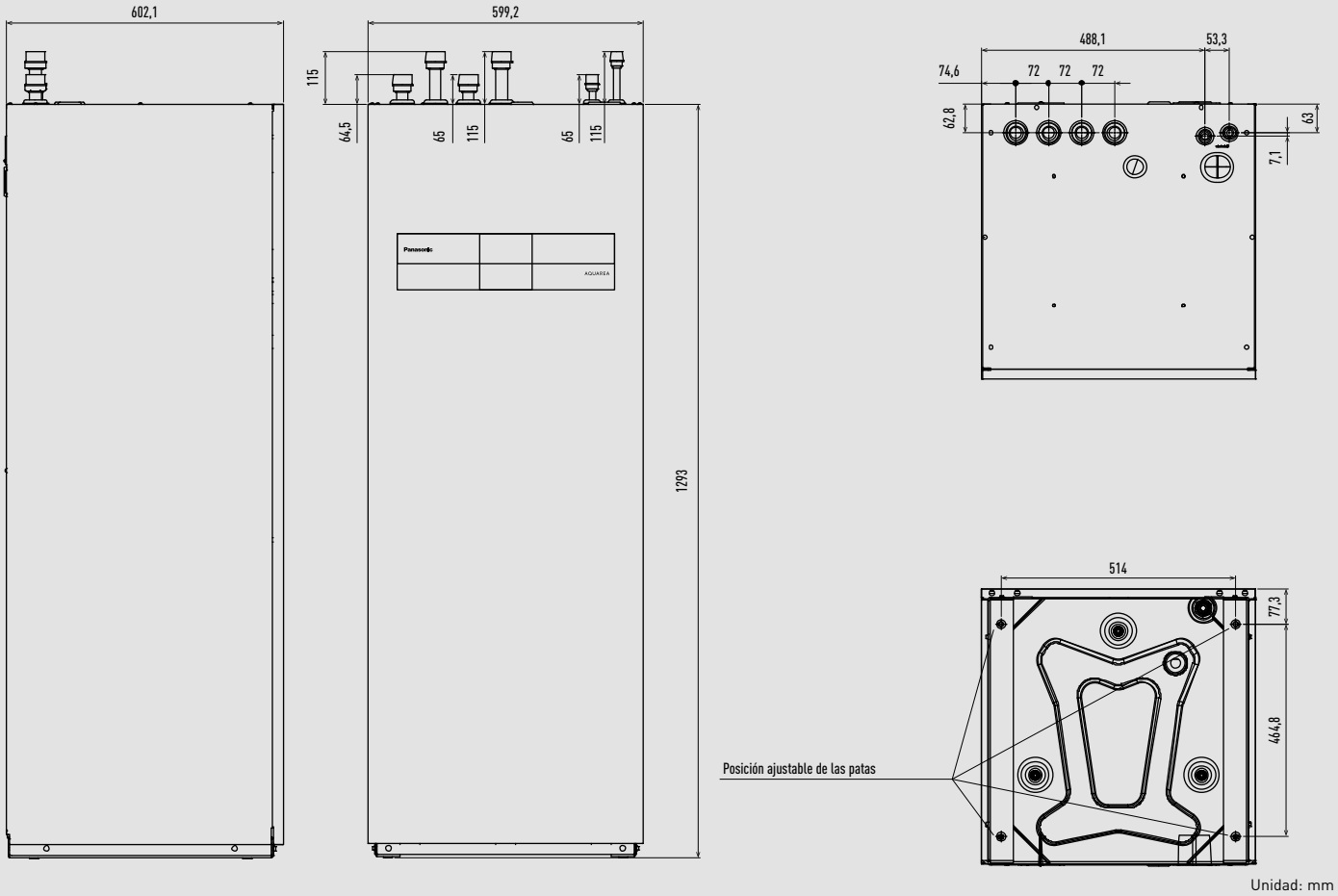

Unidad: mm

Aquarea hidráulico All in One / con ánodo eléctrico serie M (185 l).

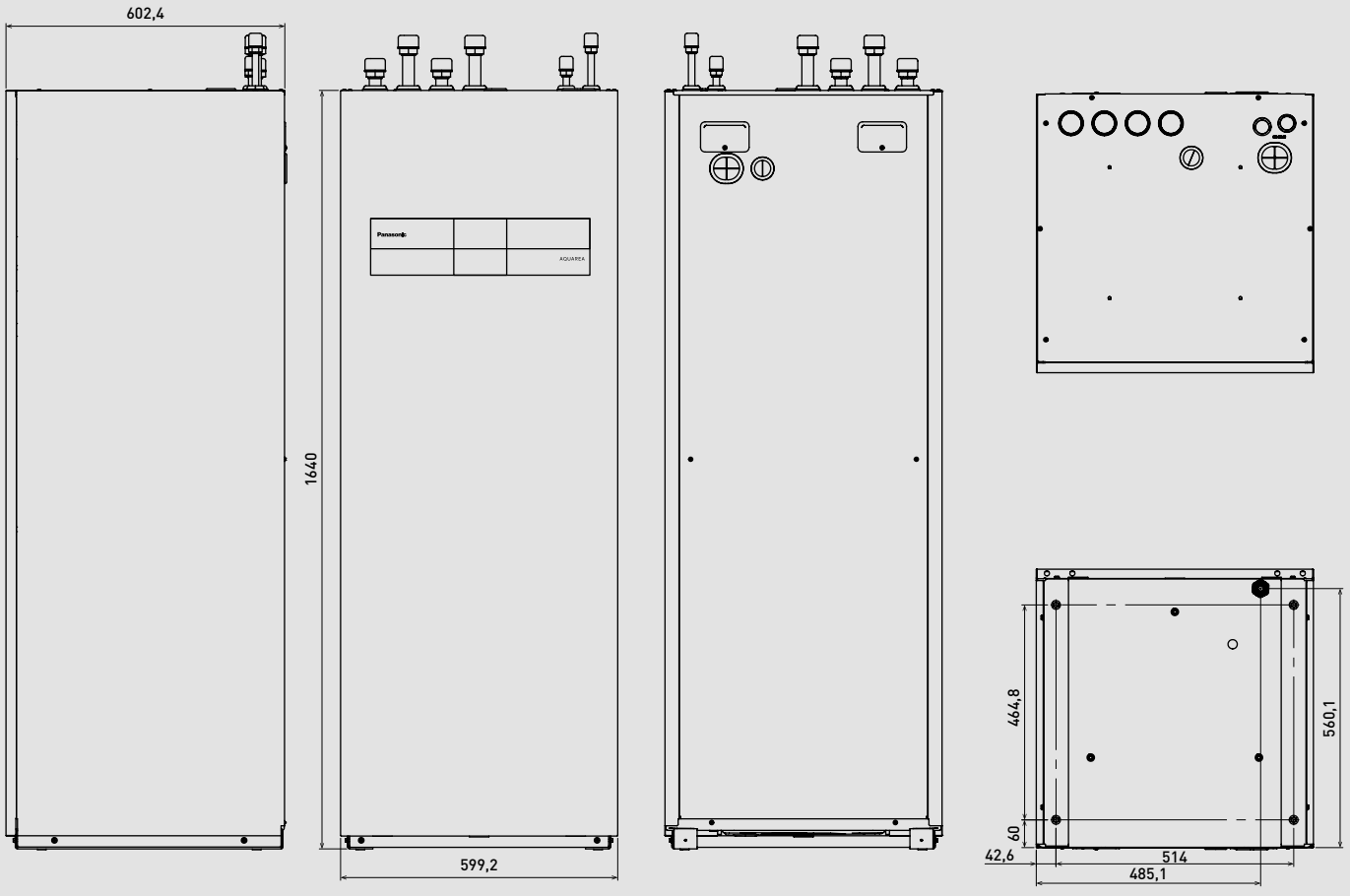

Unidad: mm

Aquarea hidráulico All in One / con ánodo eléctrico serie M (260 l).

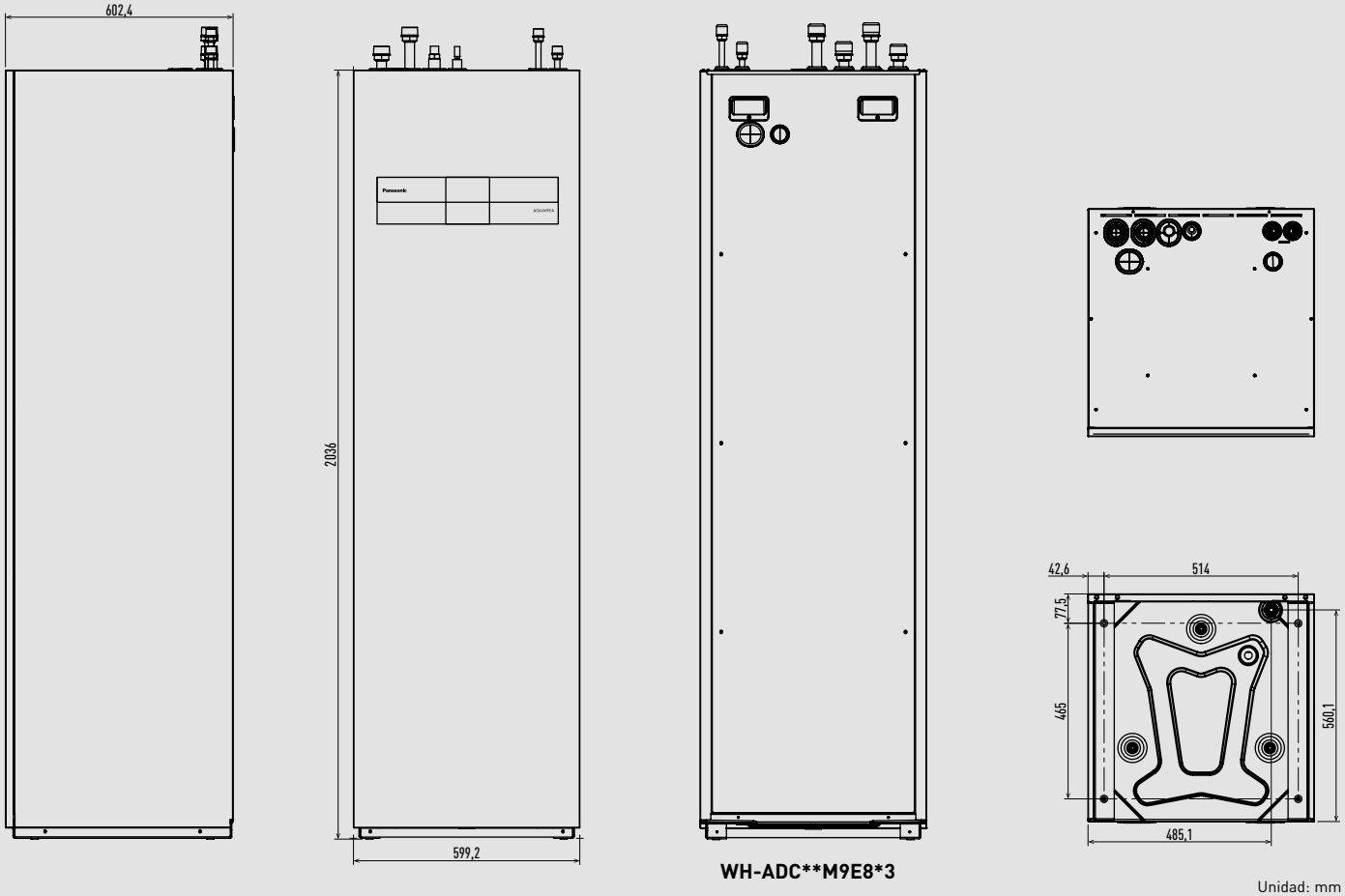

WH-ADCM9E8*3**

Unidad: mm

Aquarea hidráulico Bi-bloc serie M.

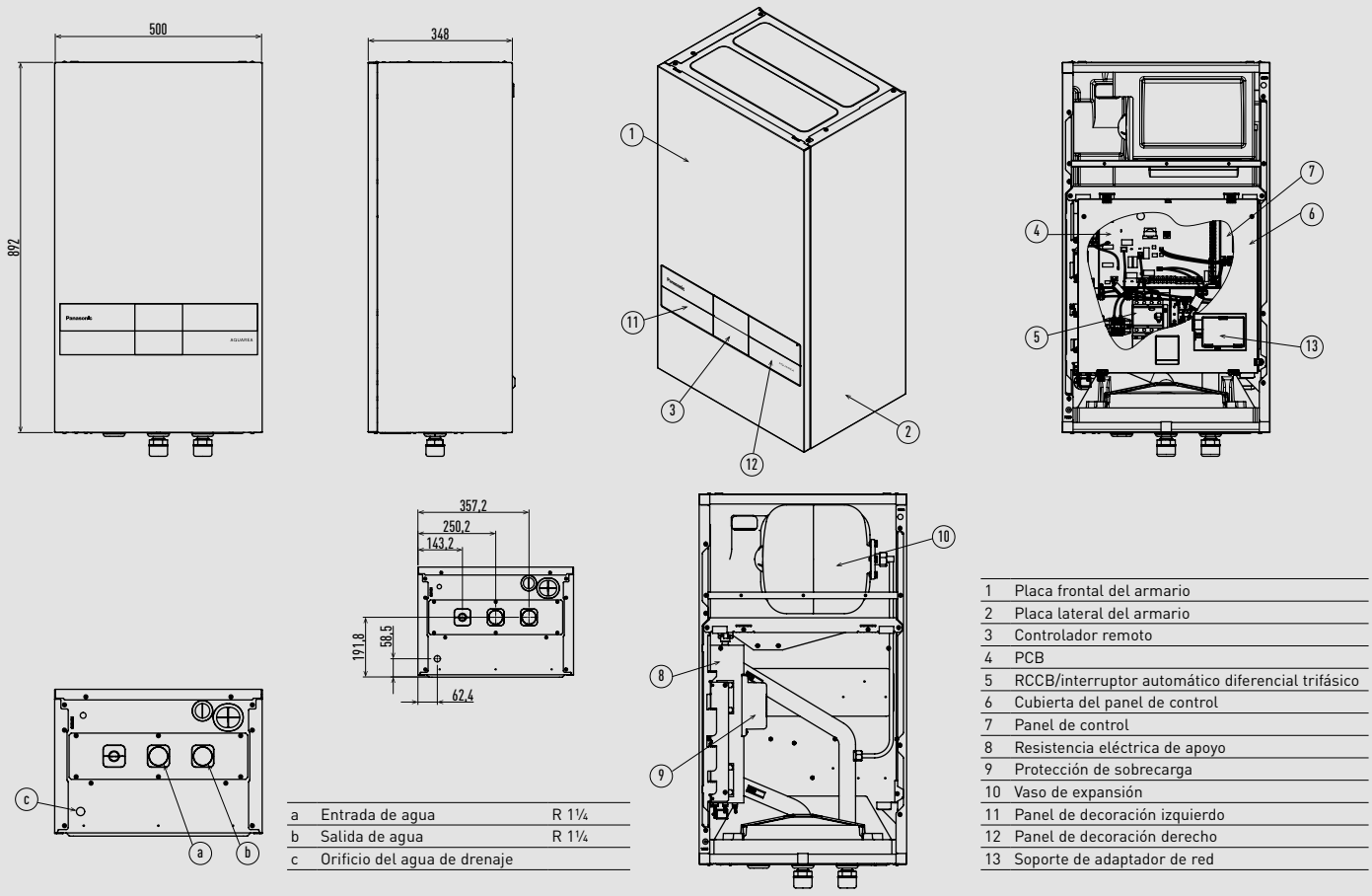

a	Entrada de agua	R 1¼
b	Salida de agua	R 1¼
c	Orificio del agua de drenaje	

1	Placa frontal del armario
2	Placa lateral del armario
3	Controlador remoto
4	PCB
5	RCCB/interruptor automático diferencial trifásico
6	Cubierta del panel de control
7	Panel de control
8	Resistencia eléctrica de apoyo
9	Protección de sobrecarga
10	Vaso de expansión
11	Panel de decoración izquierdo
12	Panel de decoración derecho
13	Soporte de adaptador de red

Unidad: mm

Aquarea EcoFleX unidad de depósito (WH-ADF0309J3E5CM).

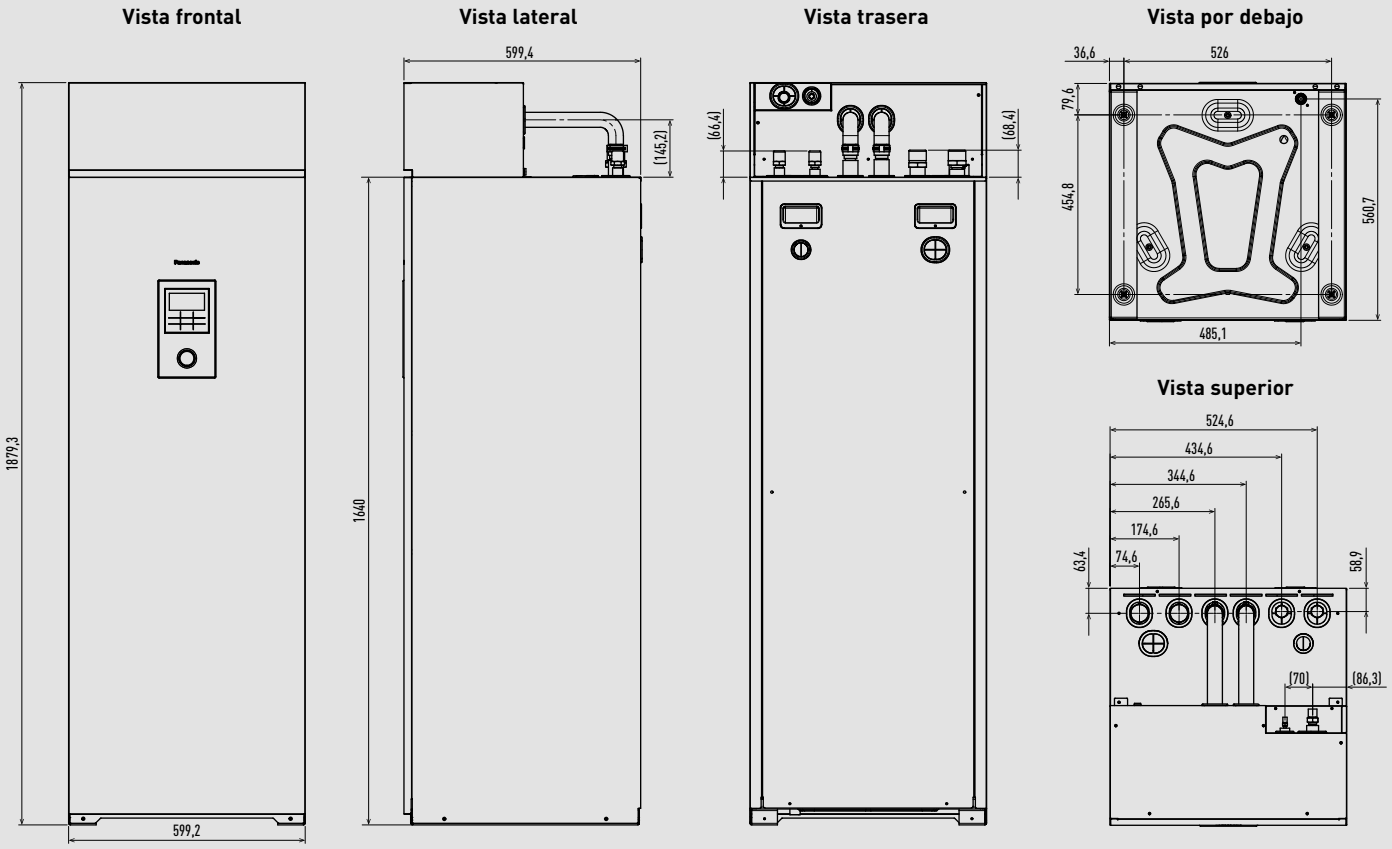

Unidad: mm

Aquarea EcoFleX unidad con conducto (S-71WF3E).

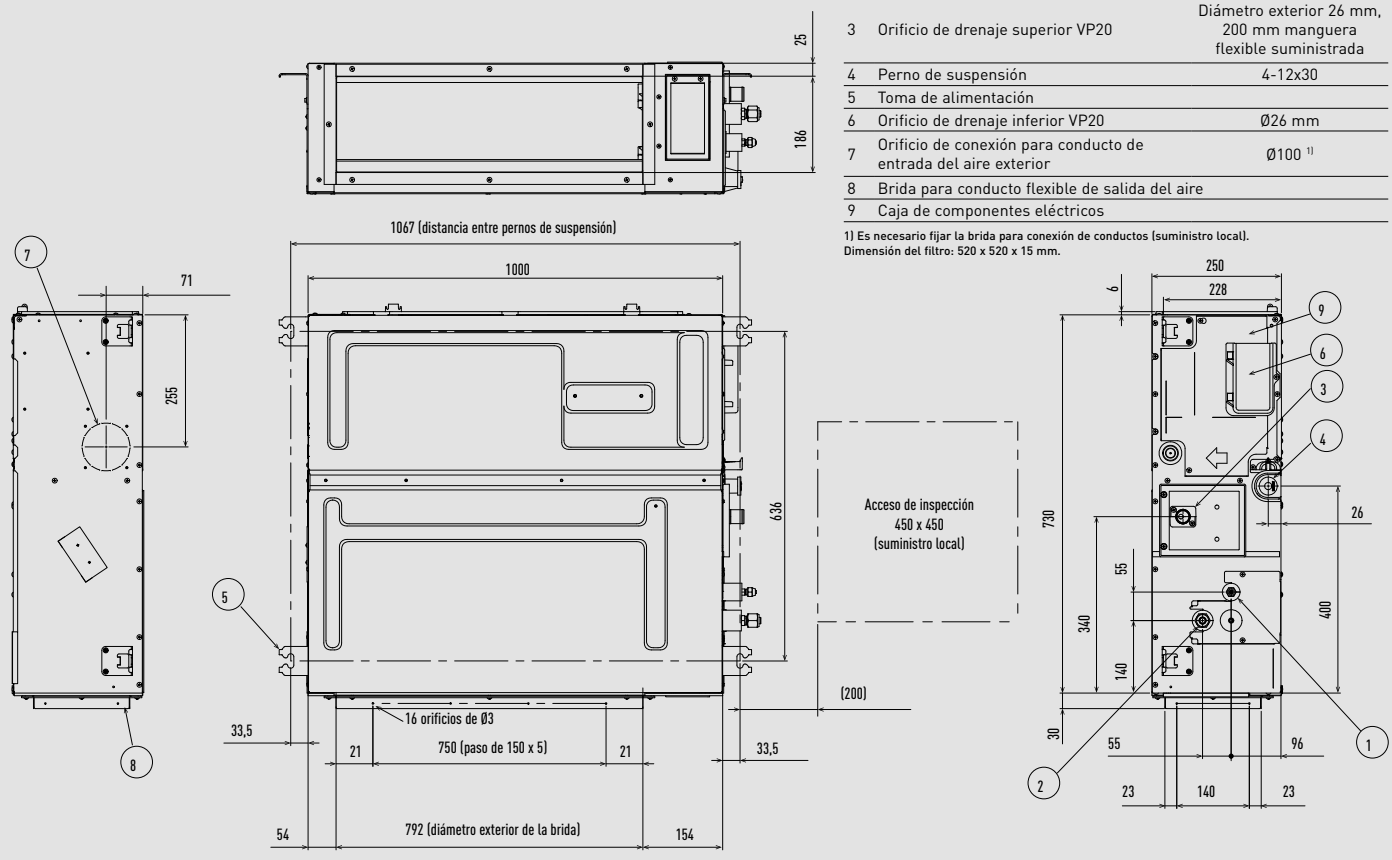

1	Tubería de refrigerante (líquido)	Ø6,35 (abocardada)
2	Tubería de refrigerante (gas)	Ø12,70 (abocardada)
3	Orificio de drenaje superior VP20	Diámetro exterior 26 mm, 200 mm manguera flexible suministrada
4	Perno de suspensión	4-12x30
5	Toma de alimentación	
6	Orificio de drenaje inferior VP20	Ø26 mm
7	Orificio de conexión para conducto de entrada del aire exterior	Ø100 [1]
8	Brida para conducto flexible de salida del aire	
9	Caja de componentes eléctricos	

1) Es necesario fijar la brida para conexión de conductos (suministro local).
Dimensión del filtro: 520 x 520 x 15 mm.

Unidad: mm

Aquarea EcoFleX unidad exterior.

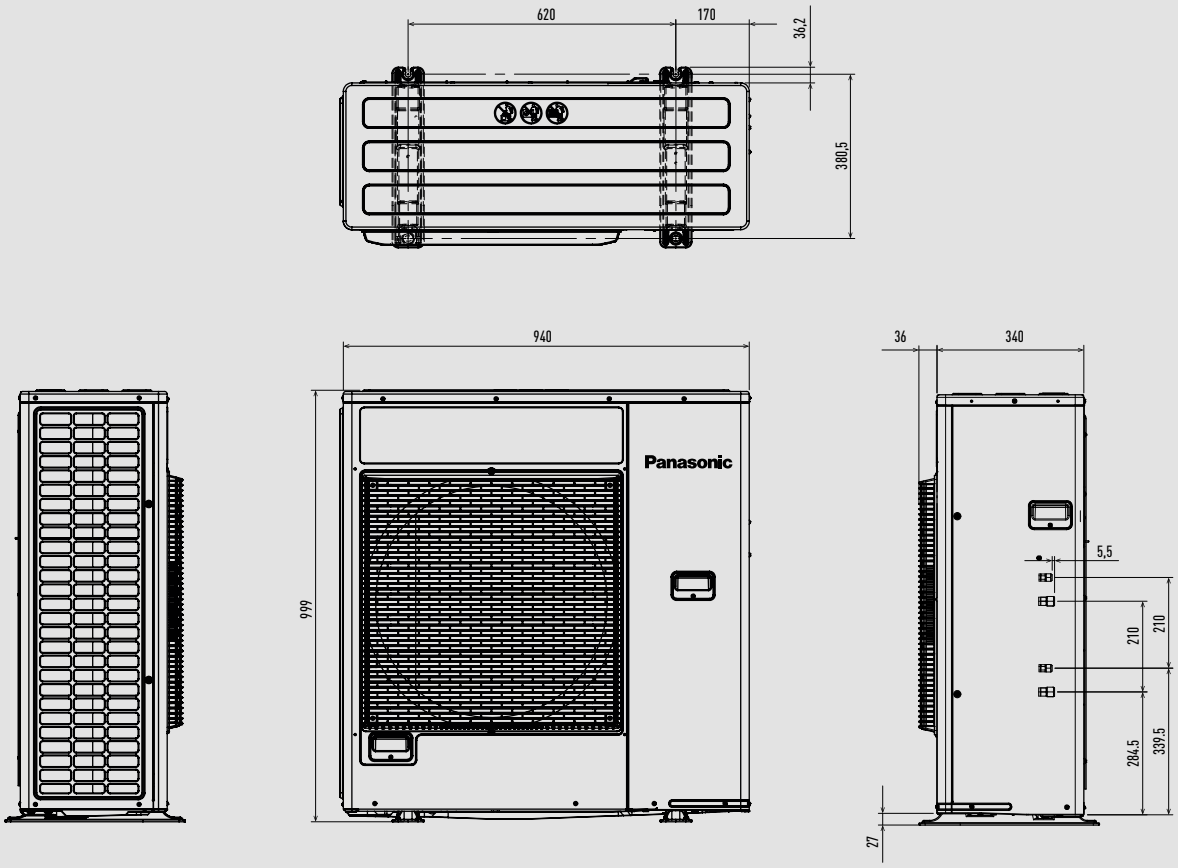

Unidad: mm

Aquarea High Performance unidad exterior 3 kW serie K.

Espacio necesario para instalación

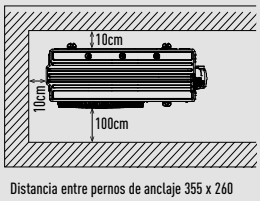

Distancia entre pernos de anclaje 355 x 260

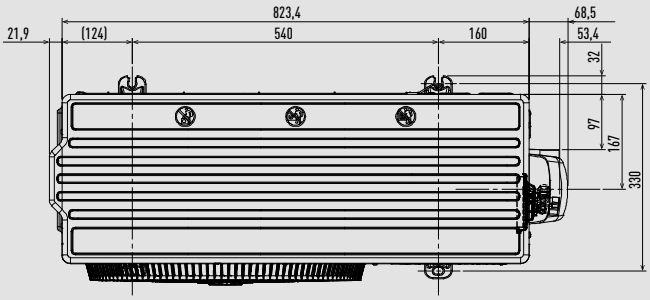

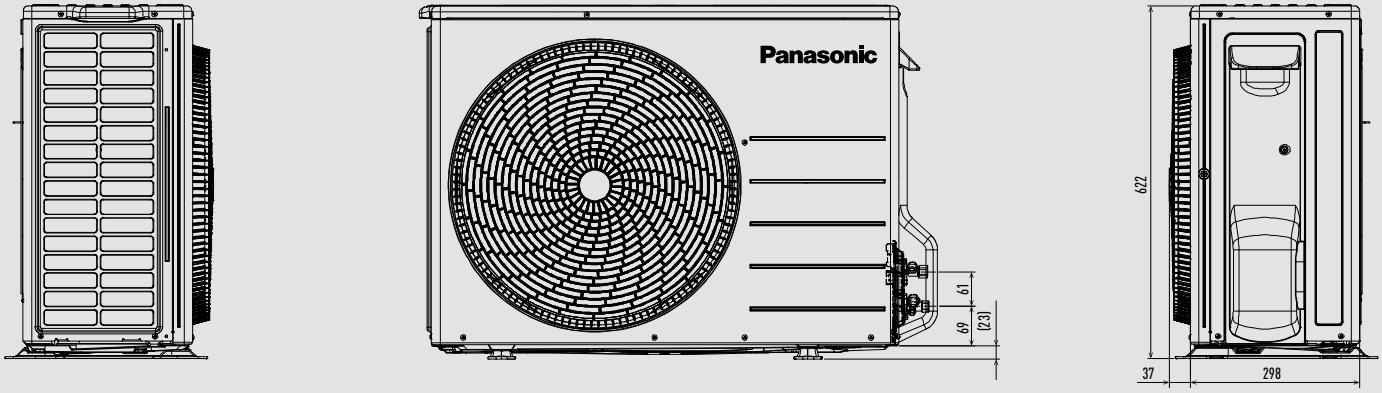

Unidad: mm

Aquarea High Performance unidades exteriores de 5 a 9 kW serie K.

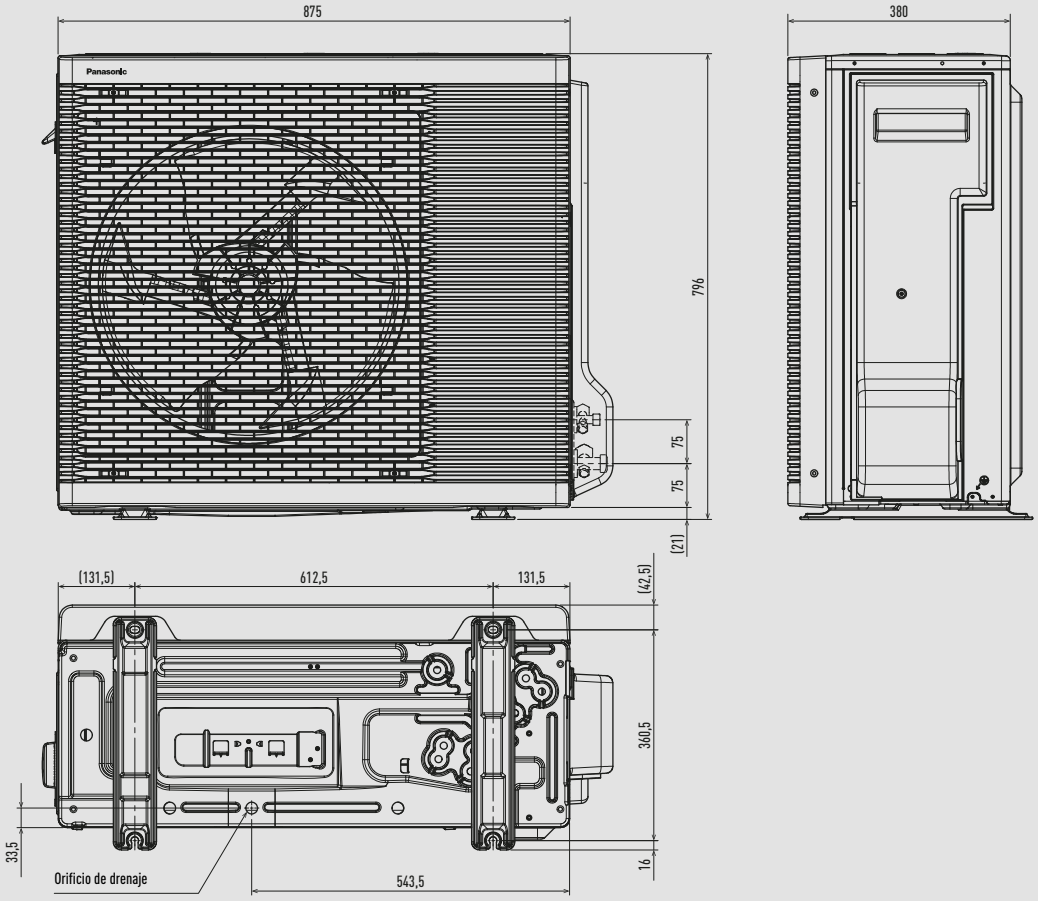

Unidad: mm

Aquarea High Performance unidades exteriores de 12 a 16 kW monofásicas y 9 a 16 kW trifásicas serie K.
Aquarea T-CAP unidades exteriores serie K.

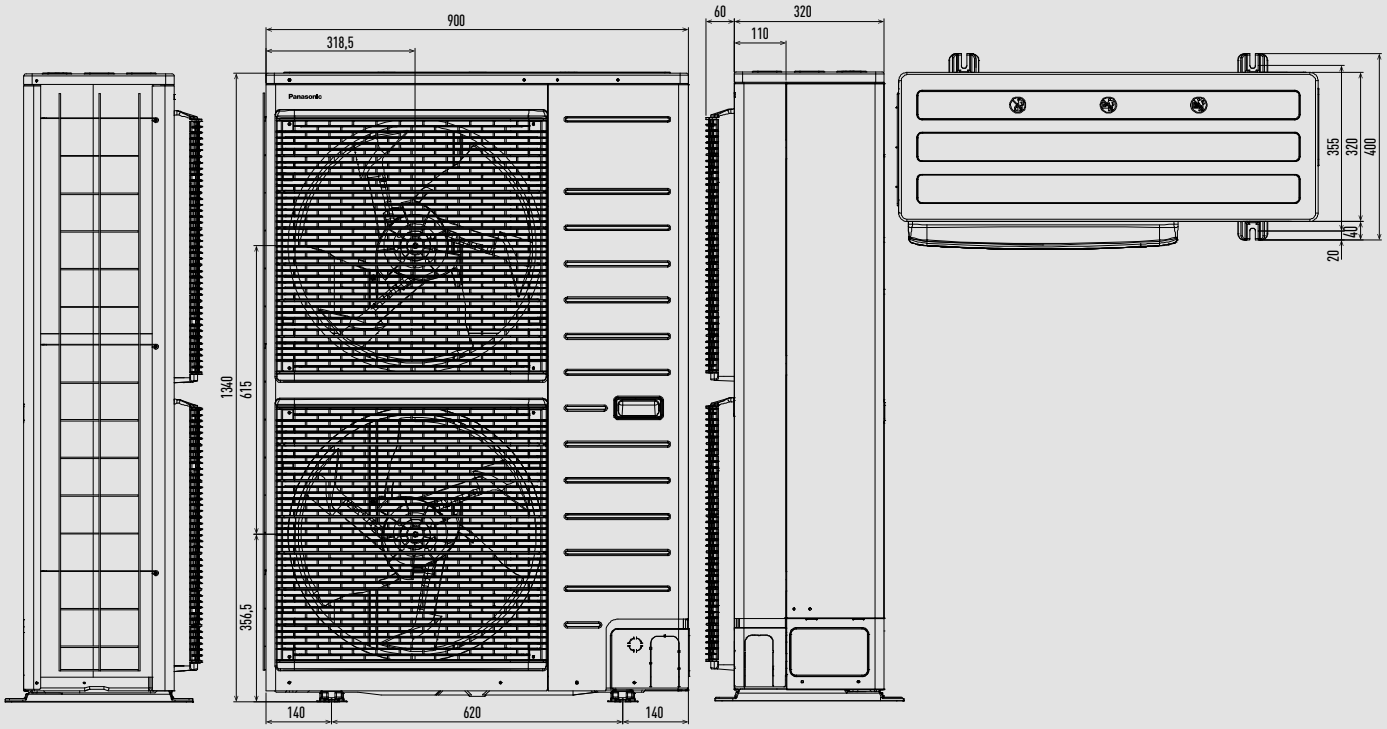

Unidad: mm

Aquarea High Performance hidráulico unidades exteriores de 5 a 9 kW serie L.

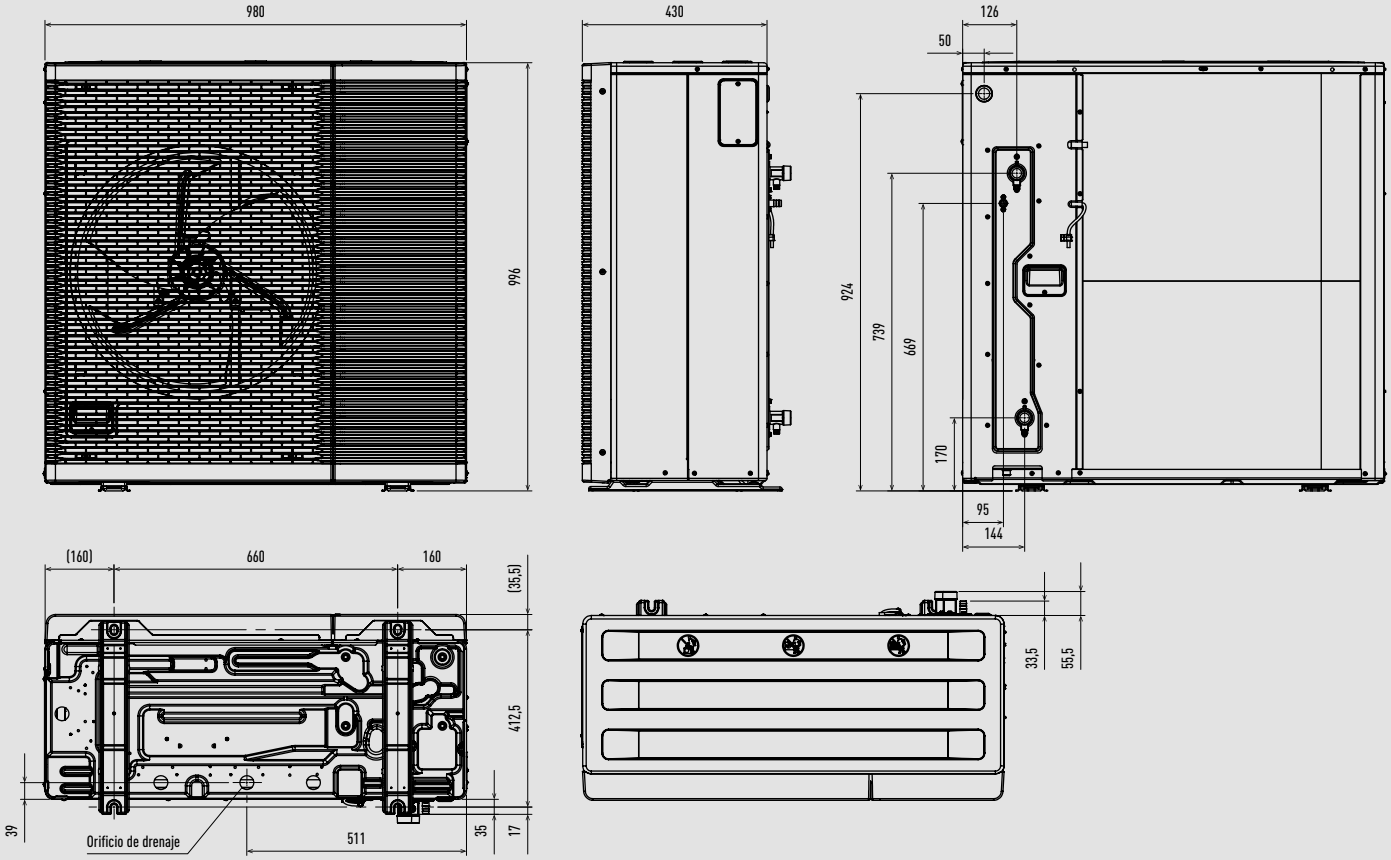

Unidad: mm

Aquarea High Performance hidráulico unidades exteriores de 9 a 16 kW serie M.

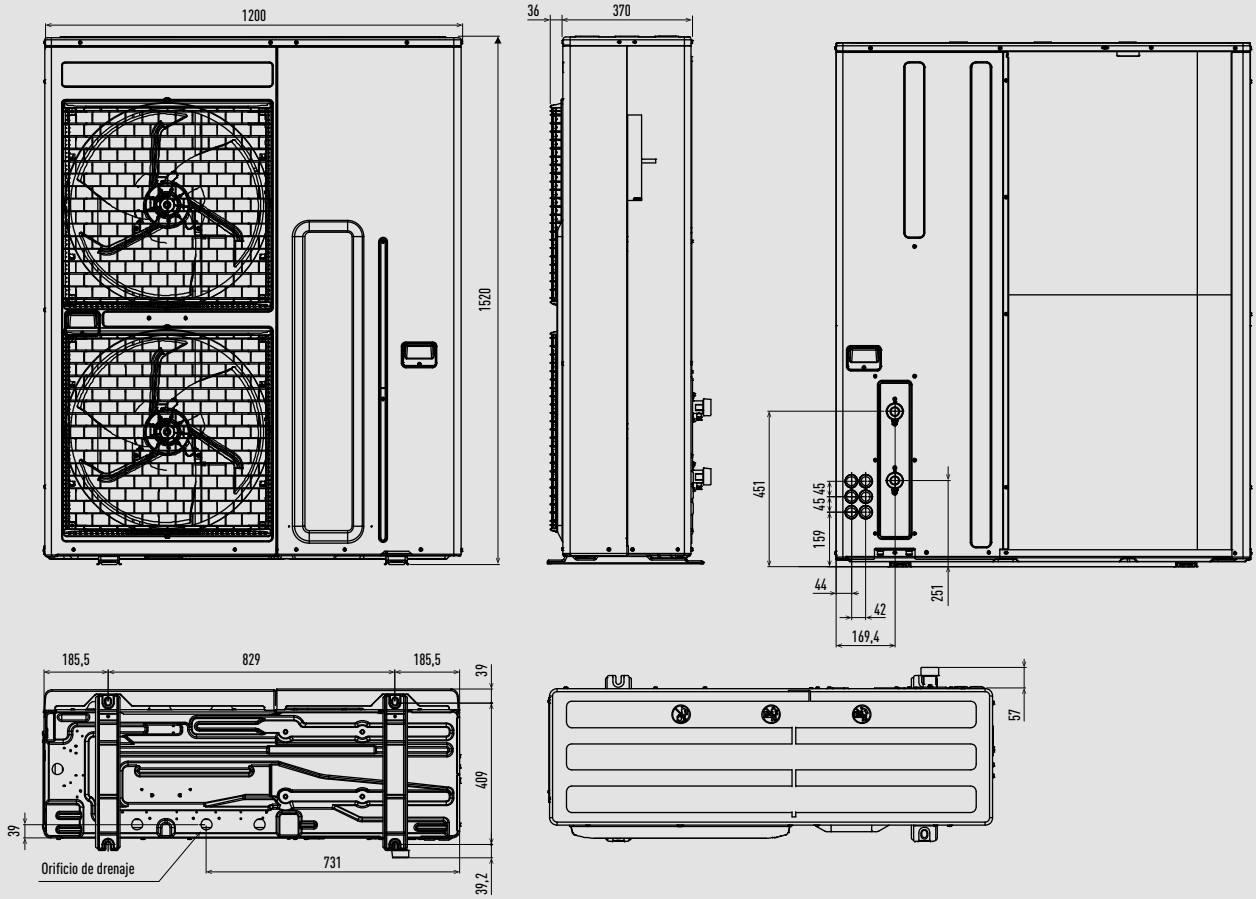

Unidad: mm

Aquarea T-CAP hidráulico serie M unidades exteriores de 9 a 16 kW.

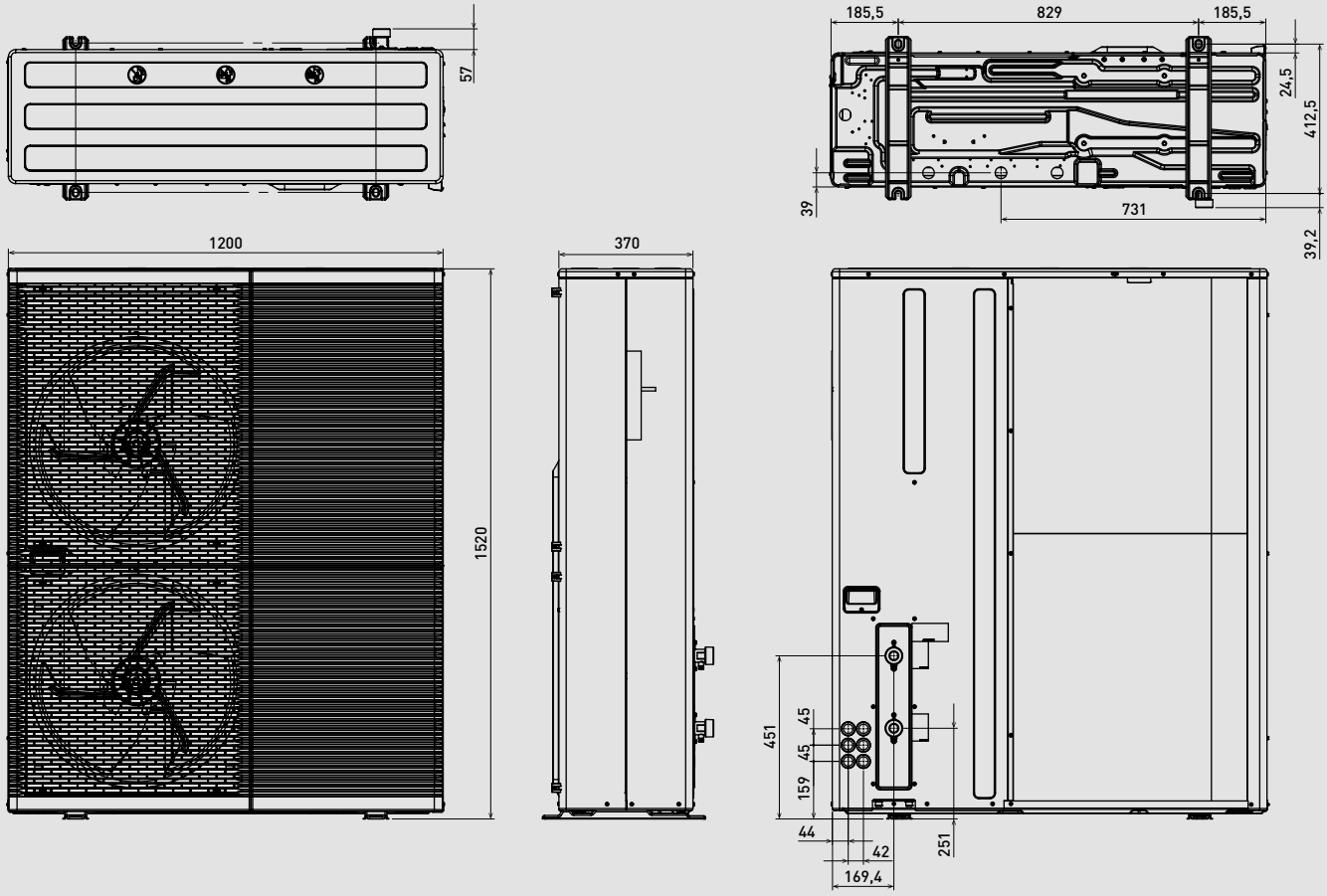

Unidad: mm

Aquarea T-CAP unidades exteriores de 20 a 30 kW serie M.

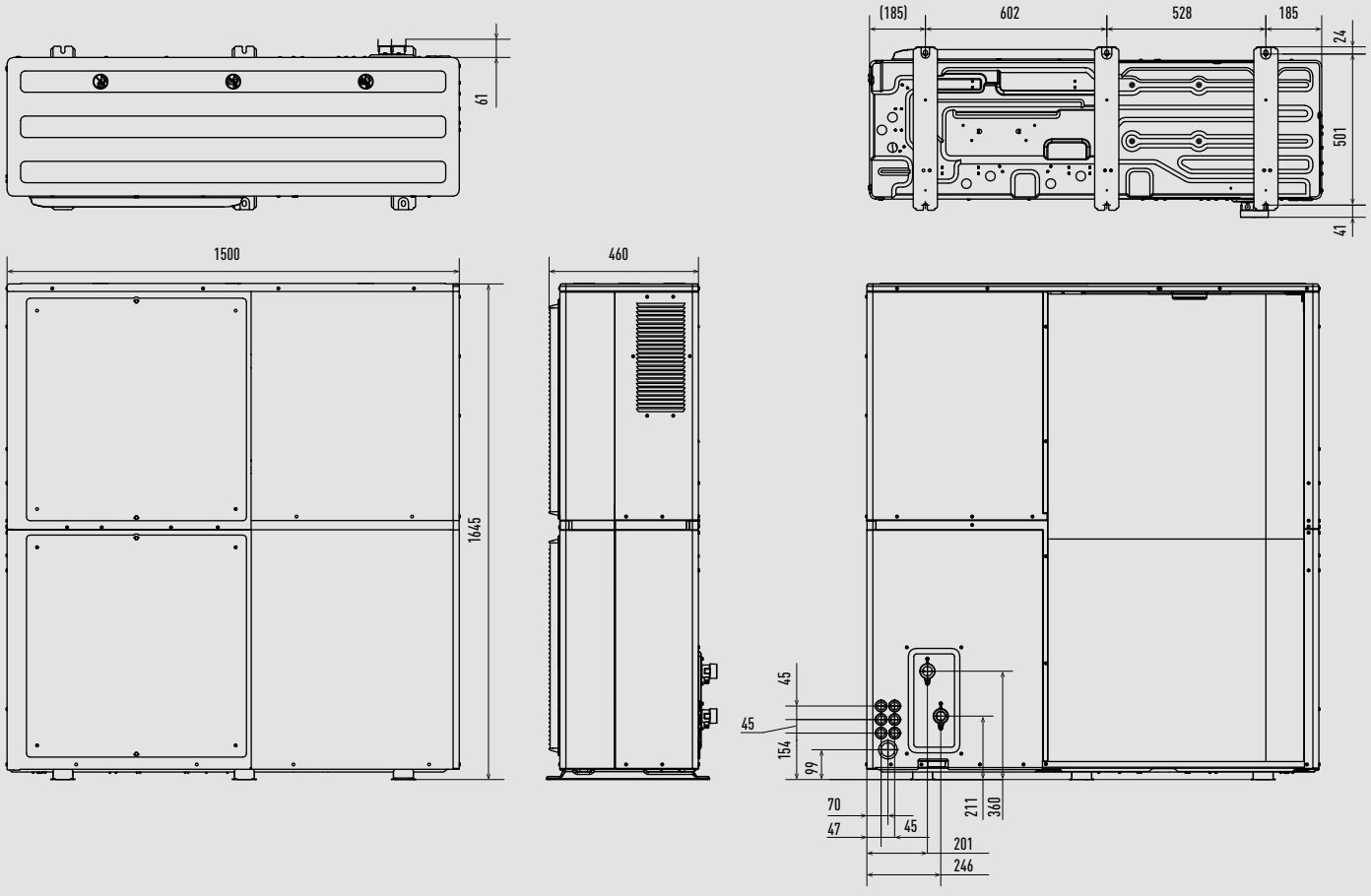

Unidad: mm

Aquarea High Performance Monobloc unidades exteriores de 5 a 9 kW serie J.

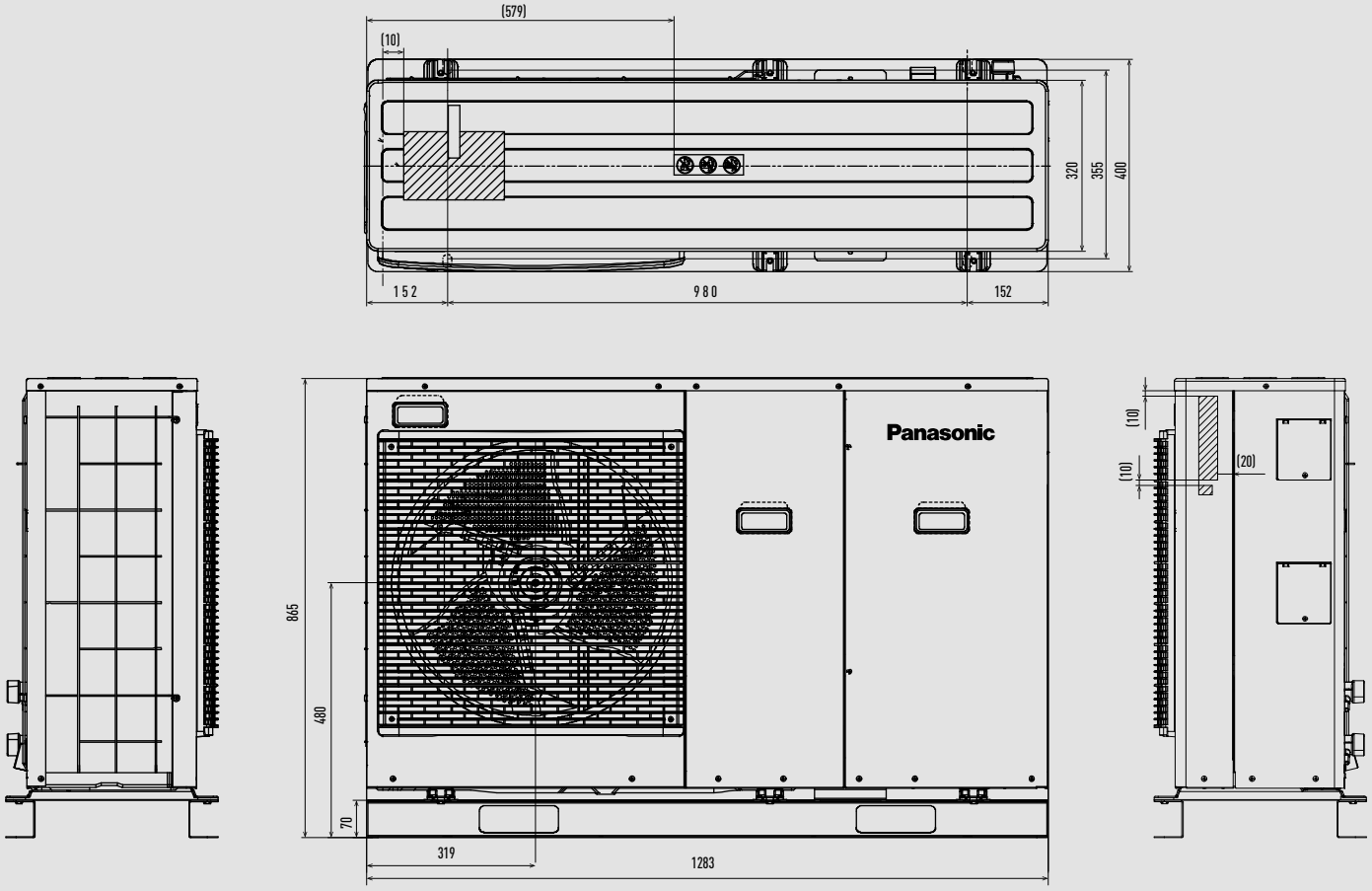

Unidad: mm

Aquarea T-CAP Monobloc unidades exteriores serie J.

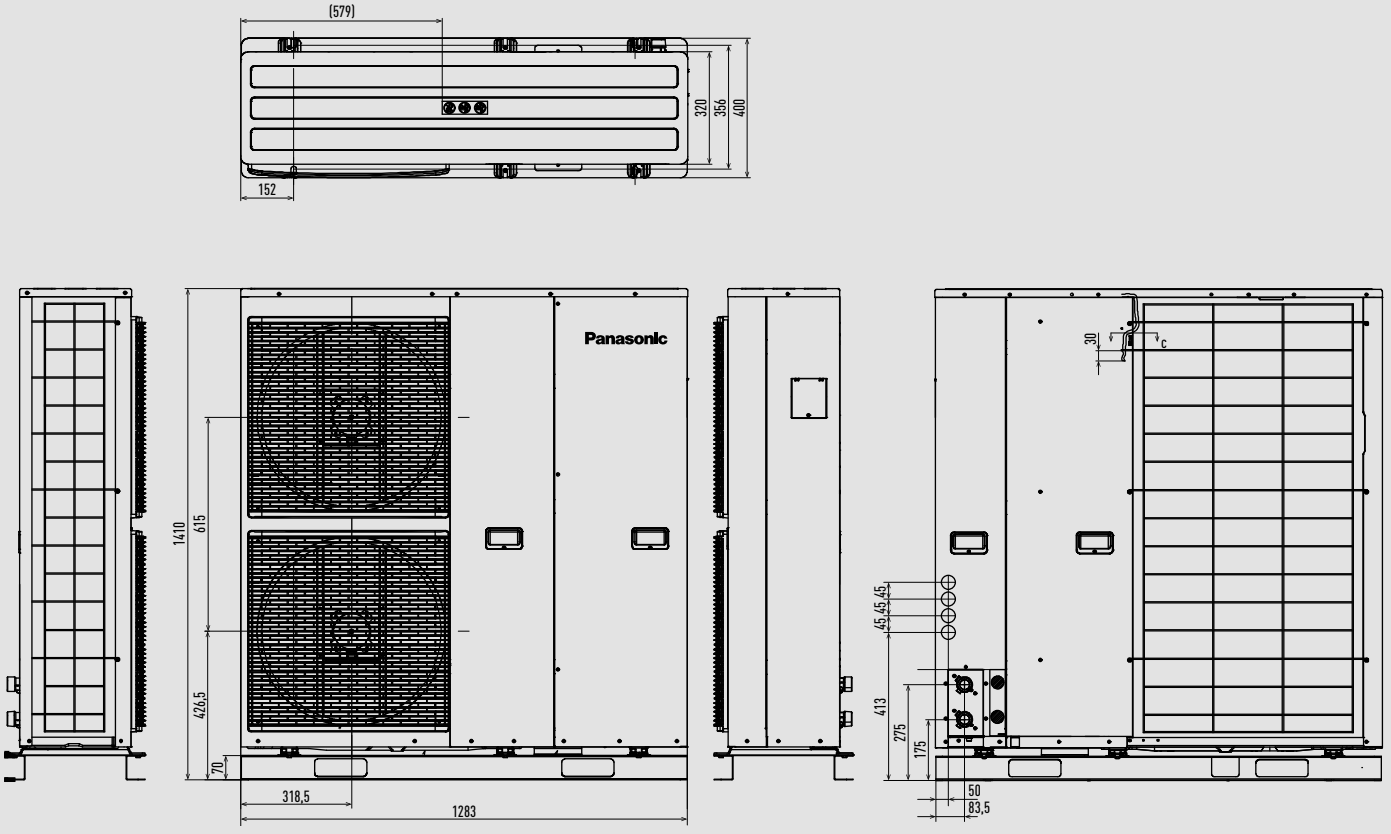

Unidad: mm

Aquarea Air Smart Fan Coil – Suelo.

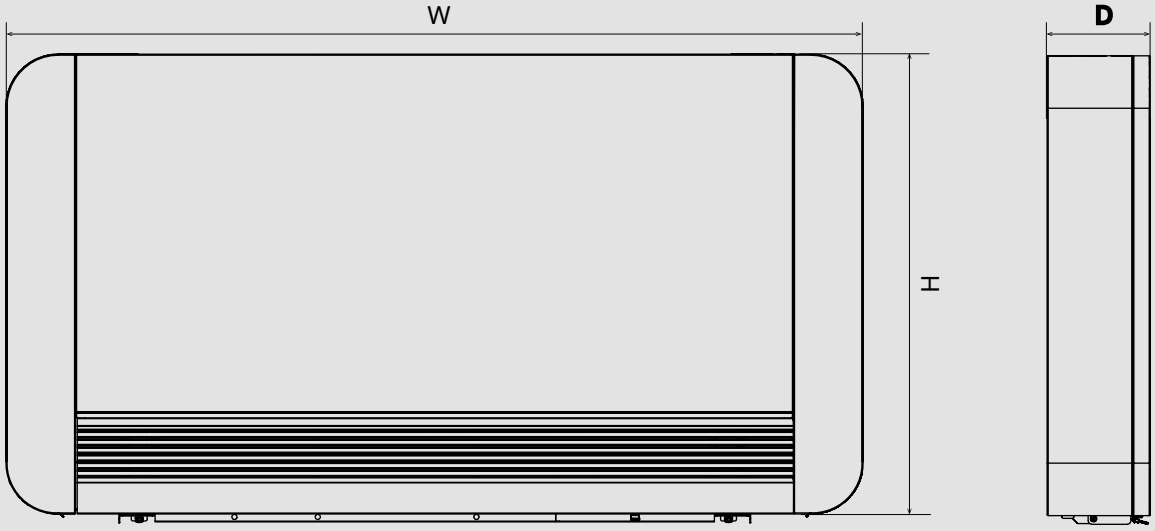

	Al (mm)	An (mm)	Pr (mm)
P-FAL10	579	735	129
P-FAL20	579	935	129
P-FAL30	579	1135	129
P-FAL35	579	1335	129
P-FAL40	579	1535	129

Unidad: mm

Aquarea Air Smart Fan Coil – Pared.

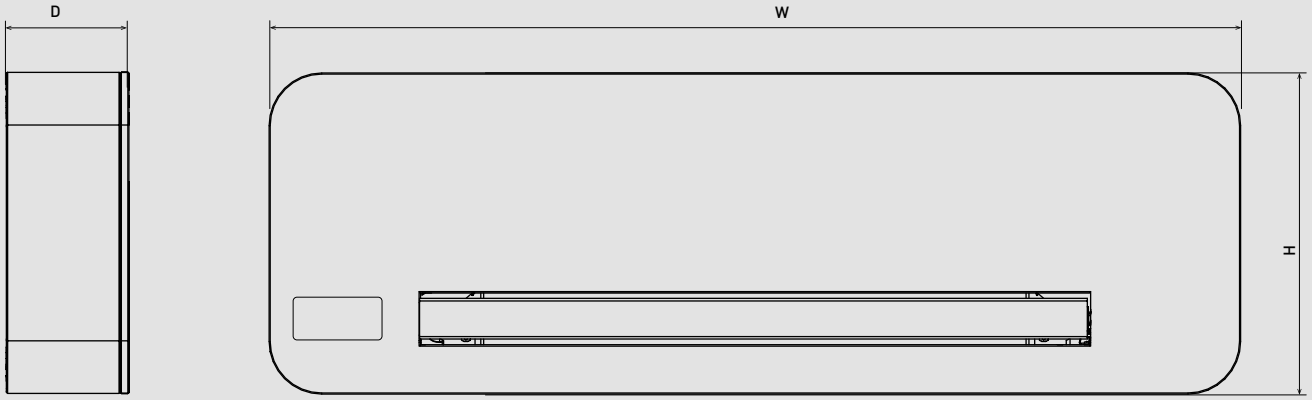

	Al (mm)	An (mm)	Pr (mm)
P-FMM10	335	815	128
P-FMM15	335	1015	128
P-FMM20	335	1215	128
P-FMM40	335	1215	215

Unidad: mm

Aquarea Air Smart Fan Coil – Conductos de baja silueta / Conductos – P-FTN15 / P-FTN20 / P-FTN25.

P-FTN15

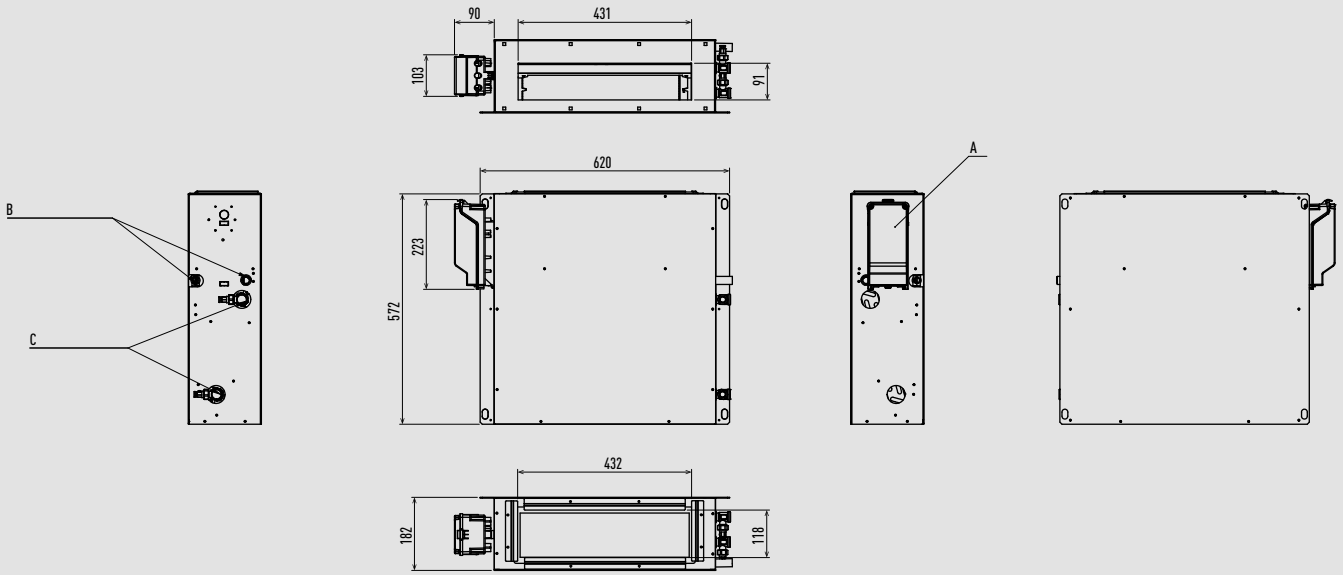

P-FTN20

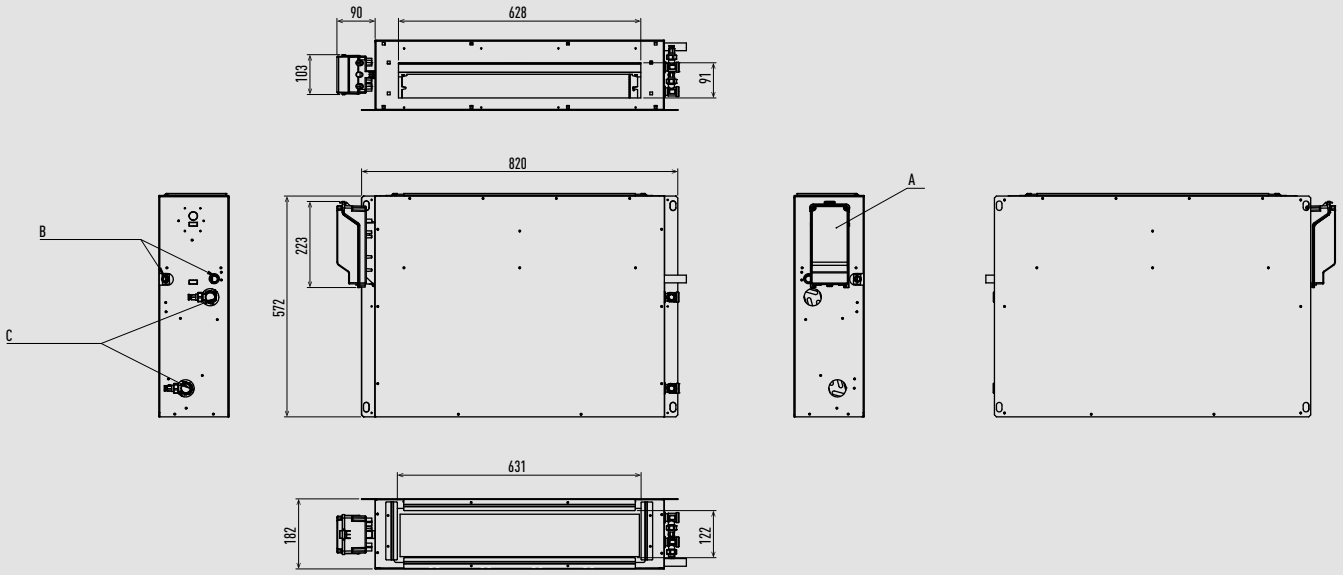

P-FTN25

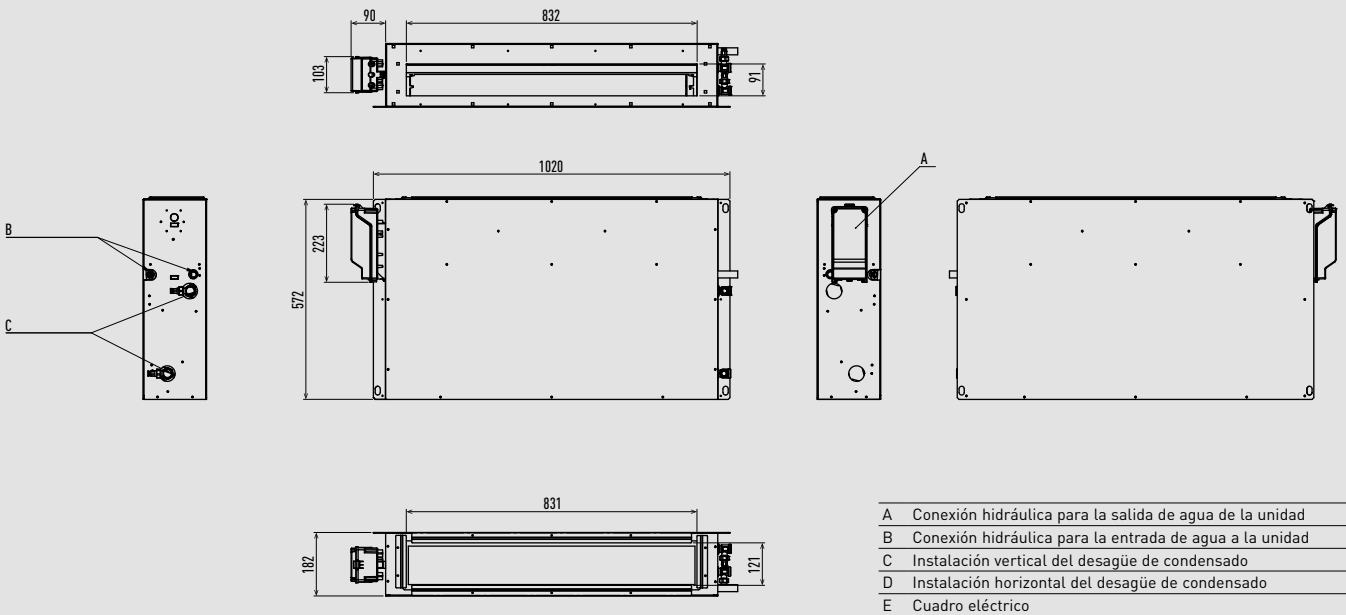

A	Conexión hidráulica para la salida de agua de la unidad
B	Conexión hidráulica para la entrada de agua a la unidad
C	Instalación vertical del desagüe de condensado
D	Instalación horizontal del desagüe de condensado
E	Cuadro eléctrico

Unidad: mm

Aquarea Air Smart Fan Coil – Conductos de baja silueta / Conductos – P-FTN35 / P-FTN45.

P-FTN35

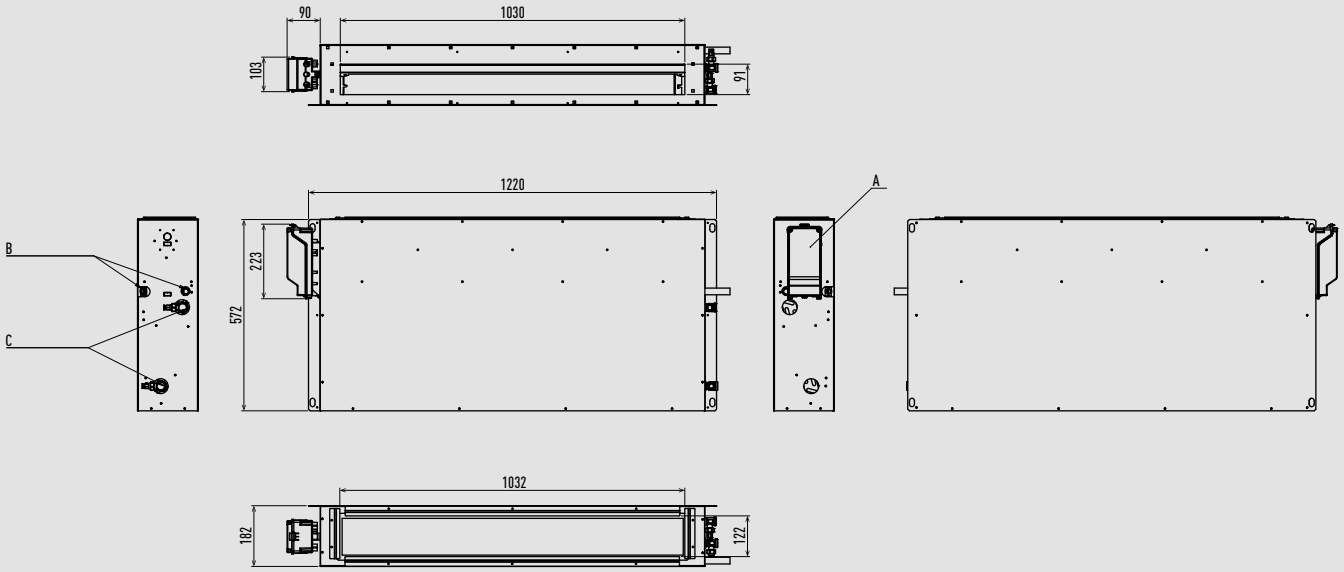

P-FTN45

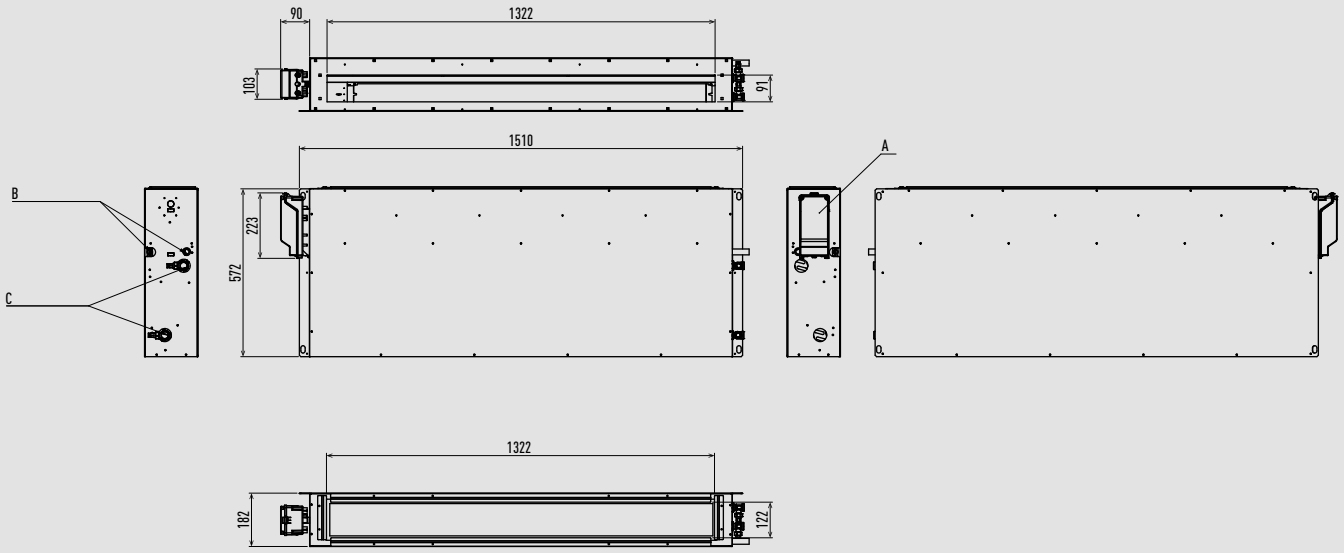

A	Conexión hidráulica para la salida de agua de la unidad
B	Conexión hidráulica para la entrada de agua a la unidad
C	Instalación vertical del desagüe de condensado
D	Instalación horizontal del desagüe de condensado
E	Cuadro eléctrico

Unidad: mm

Aquarea Air Smart Fan Coil – Conductos – P-FSN20 / P-FSN25 / P-FSN35.

P-FSN20

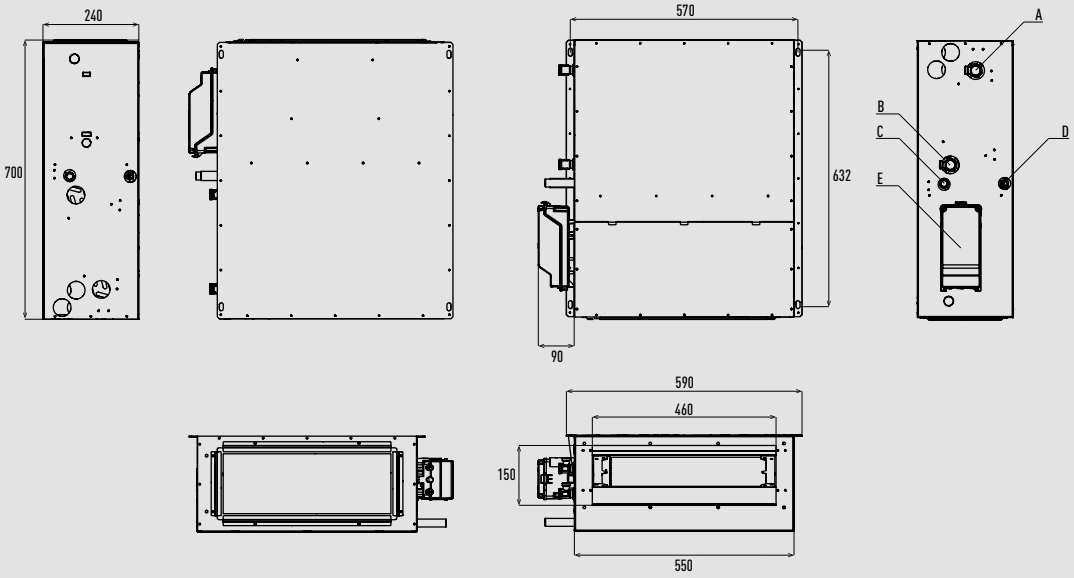

P-FSN25

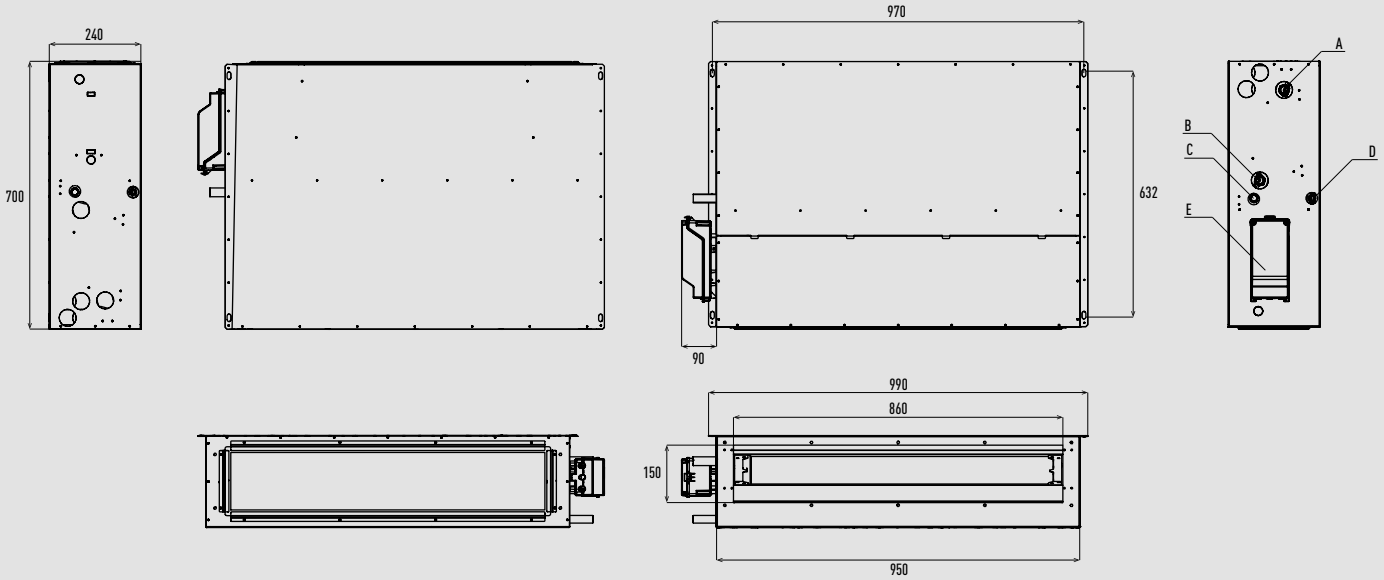

P-FSN35

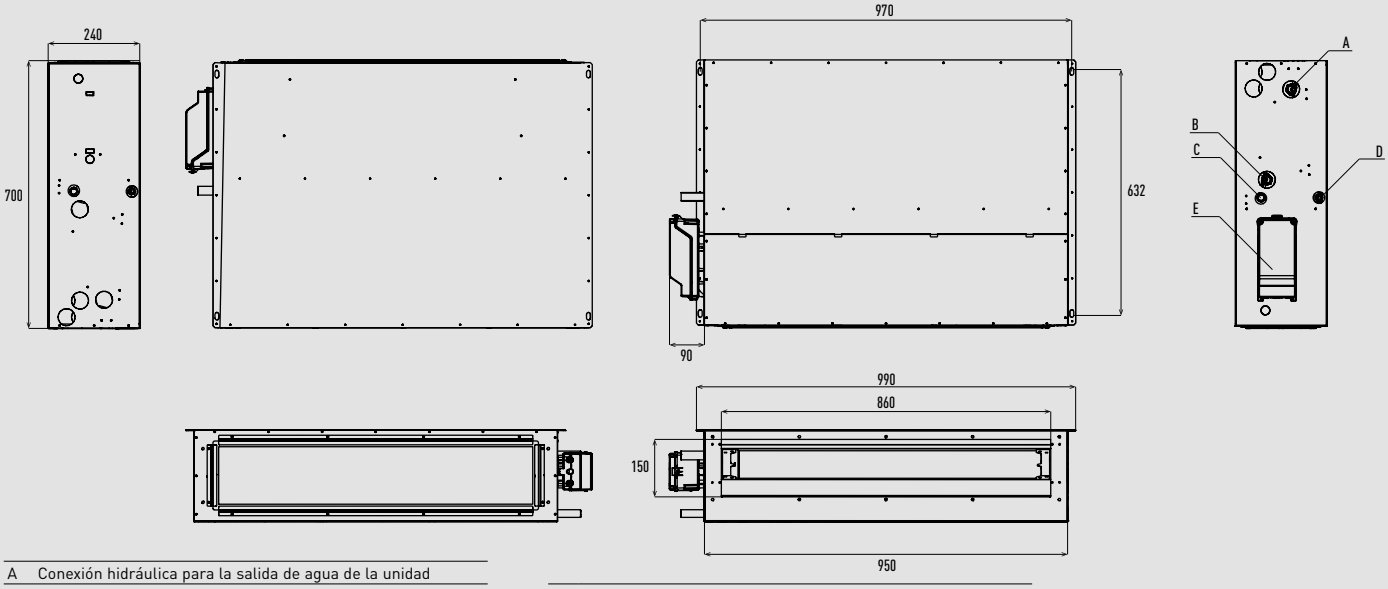

A	Conexión hidráulica para la salida de agua de la unidad
B	Conexión hidráulica para la entrada de agua a la unidad
C	Instalación vertical del desagüe de condensado
D	Instalación horizontal del desagüe de condensado
E	Cuadro eléctrico

Unidad: mm

Aquarea Air Smart Fan Coil – Conductos – P-FSN45 / P-FSN55.

P-FSN45

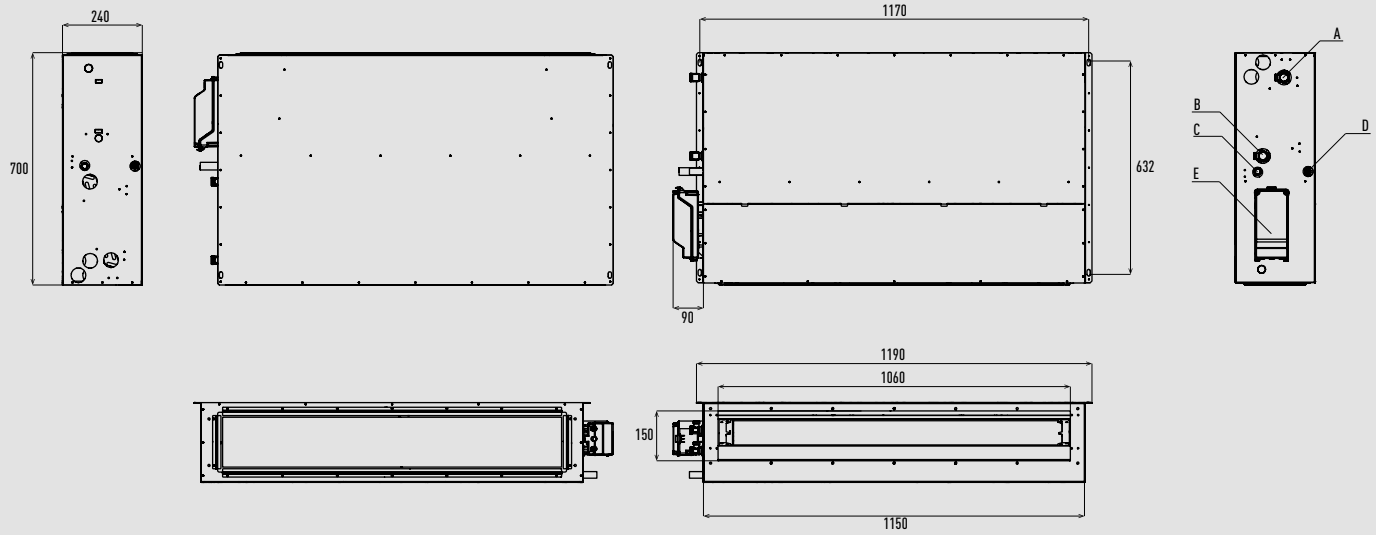

P-FSN55

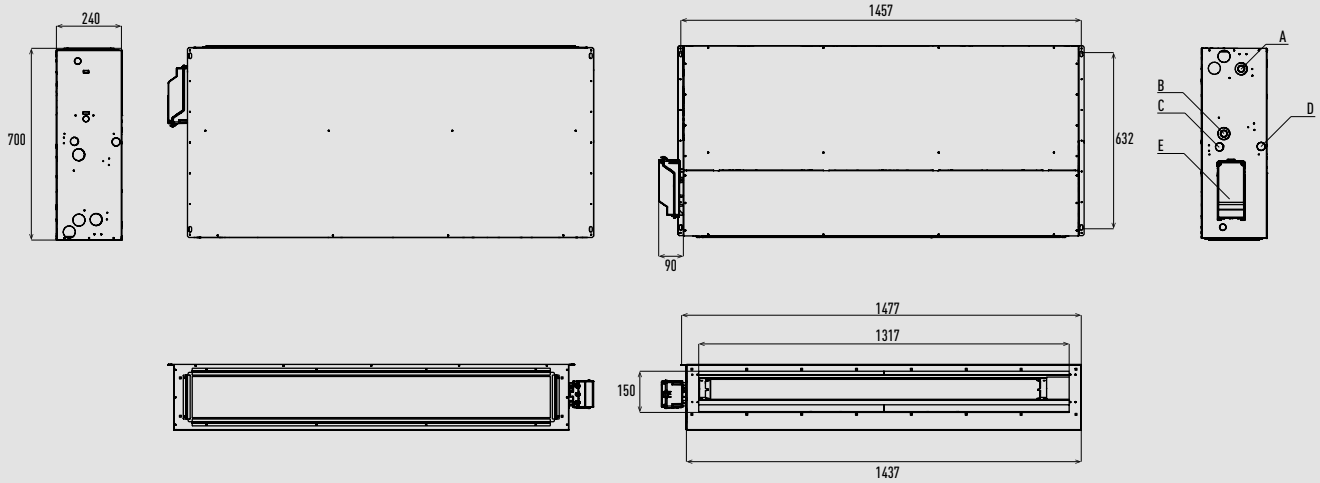

A	Conexión hidráulica para la salida de agua de la unidad
B	Conexión hidráulica para la entrada de agua a la unidad
C	Instalación vertical del desagüe de condensado
D	Instalación horizontal del desagüe de condensado
E	Cuadro eléctrico

Unidad: mm

Aquarea Air Smart Fan Coil – Conductos de baja silueta multizona / Conductos – P-FTQ30 / P-FTQ45.

P-FTQ30

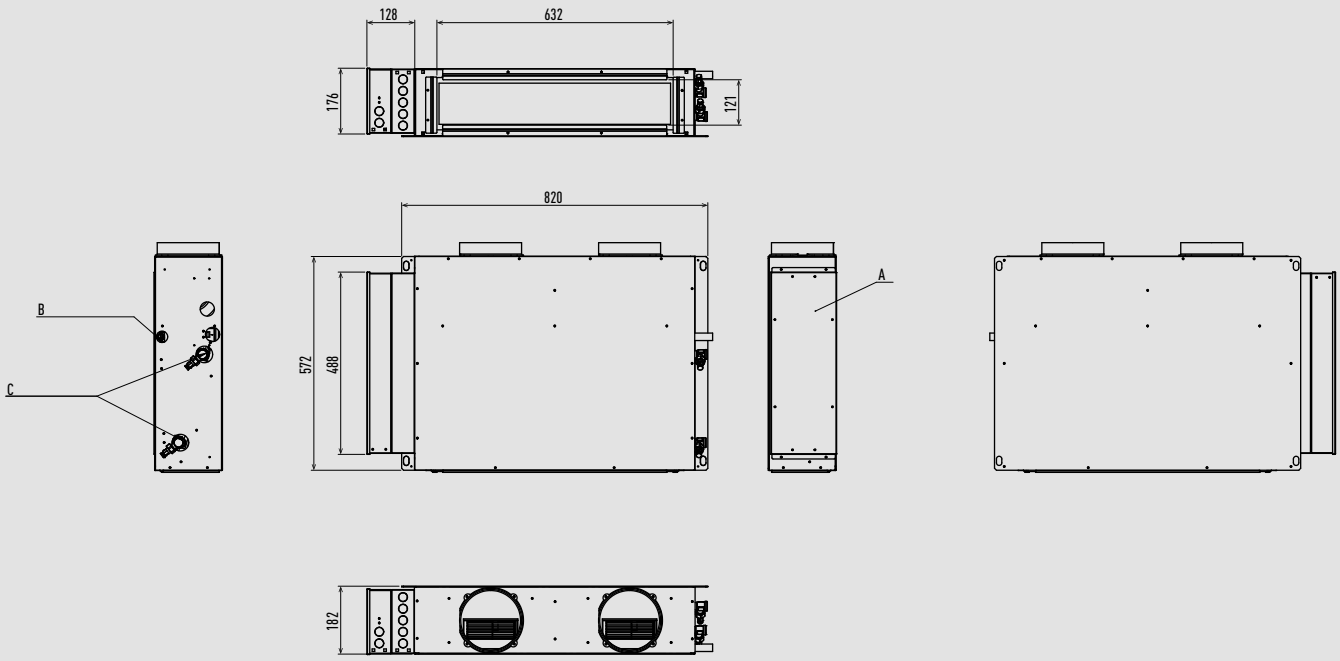

P-FTQ45

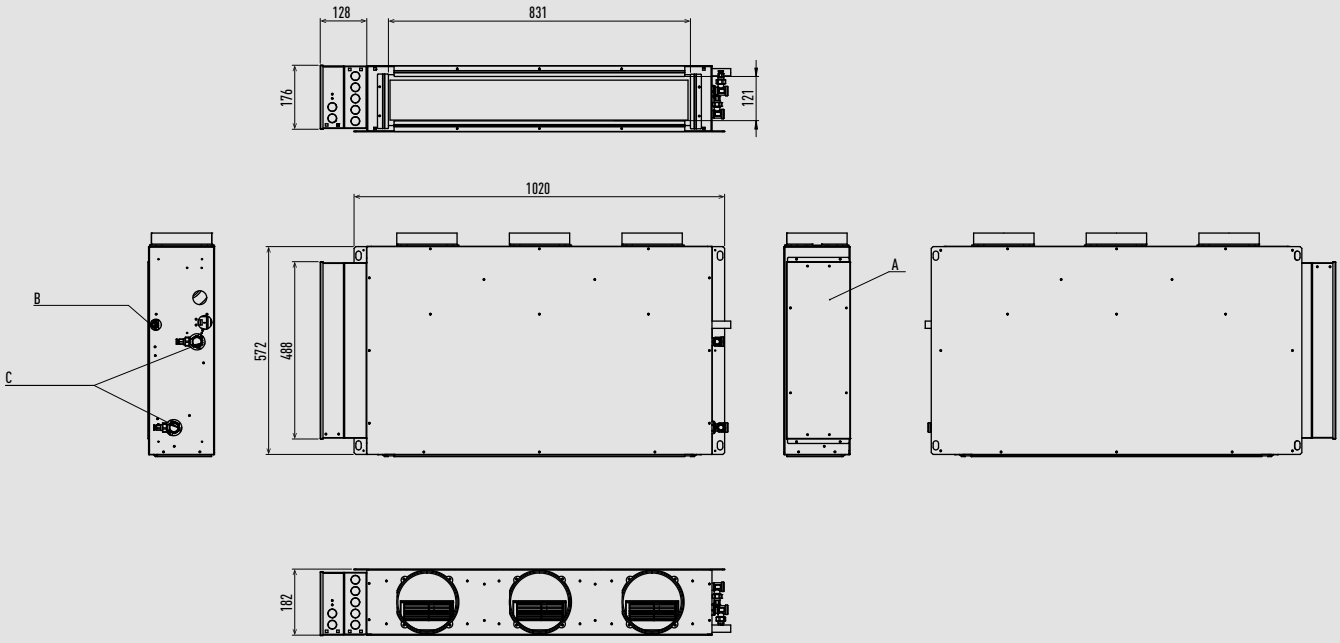

A	Cuadro eléctrico
B	Drenaje de condensado
C	Conexiones hidráulicas

Unidad: mm

Aquarea Air Smart Fan Coil – Conductos de baja silueta multizona / Conductos – P-FTQ60 / P-FTQ65.

P-FTQ60

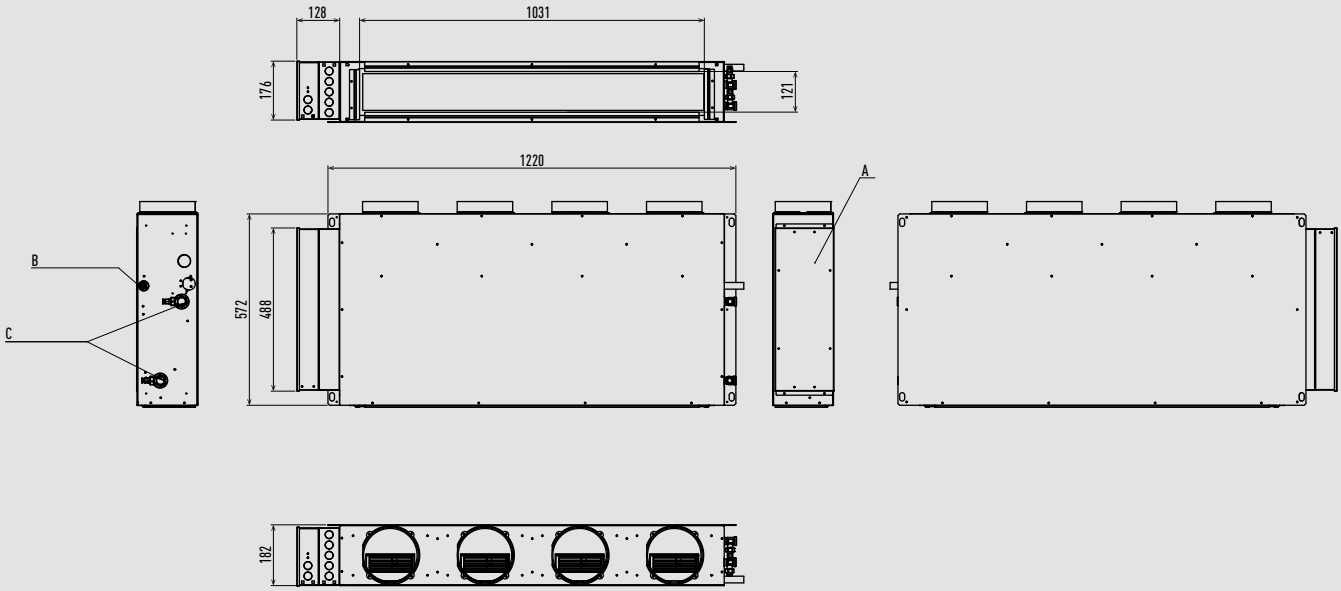

P-FTQ65

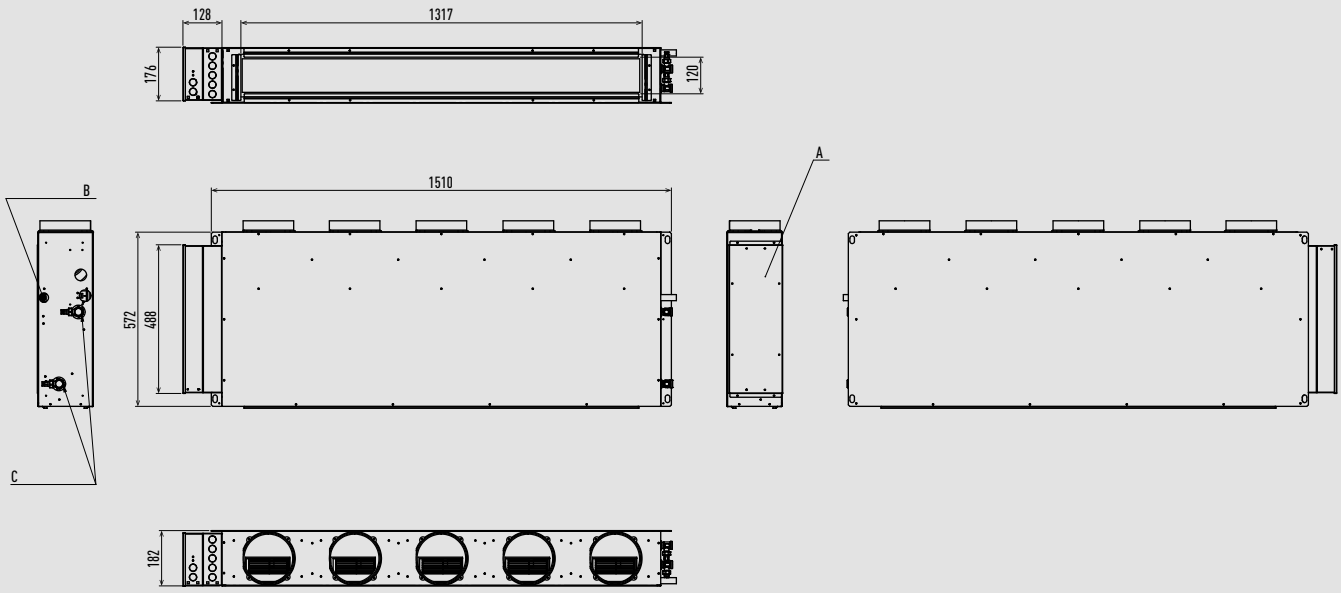

A	Cuadro eléctrico
B	Drenaje de condensado
C	Conexiones hidráulicas

Unidad: mm

Aquarea Air Smart Fan Coil – Conductos multizona – P-FSQ30 / P-FSQ45.

P-FSQ30

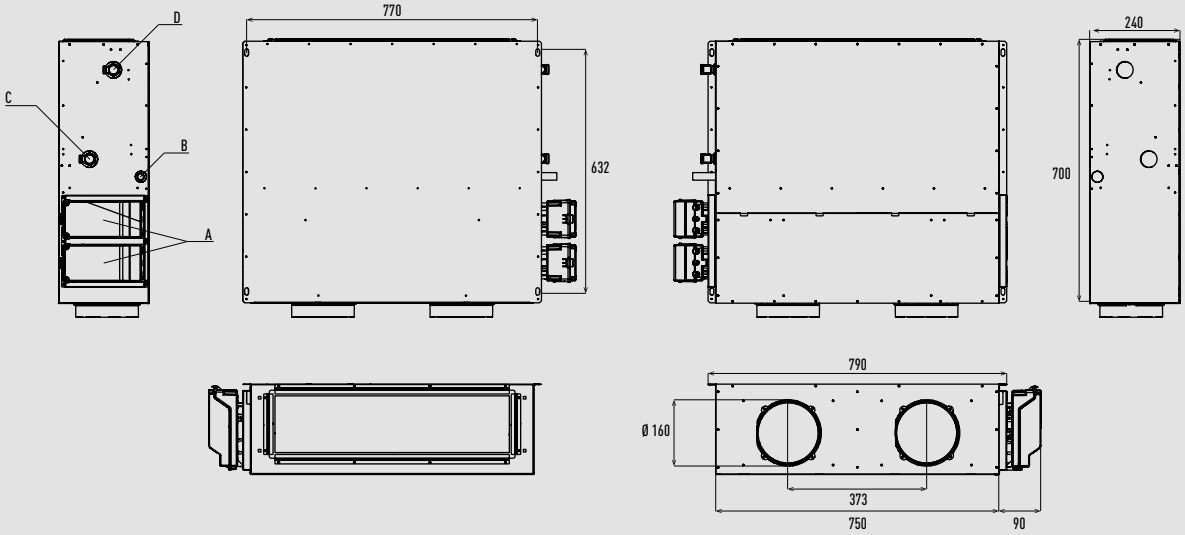

P-FSQ45

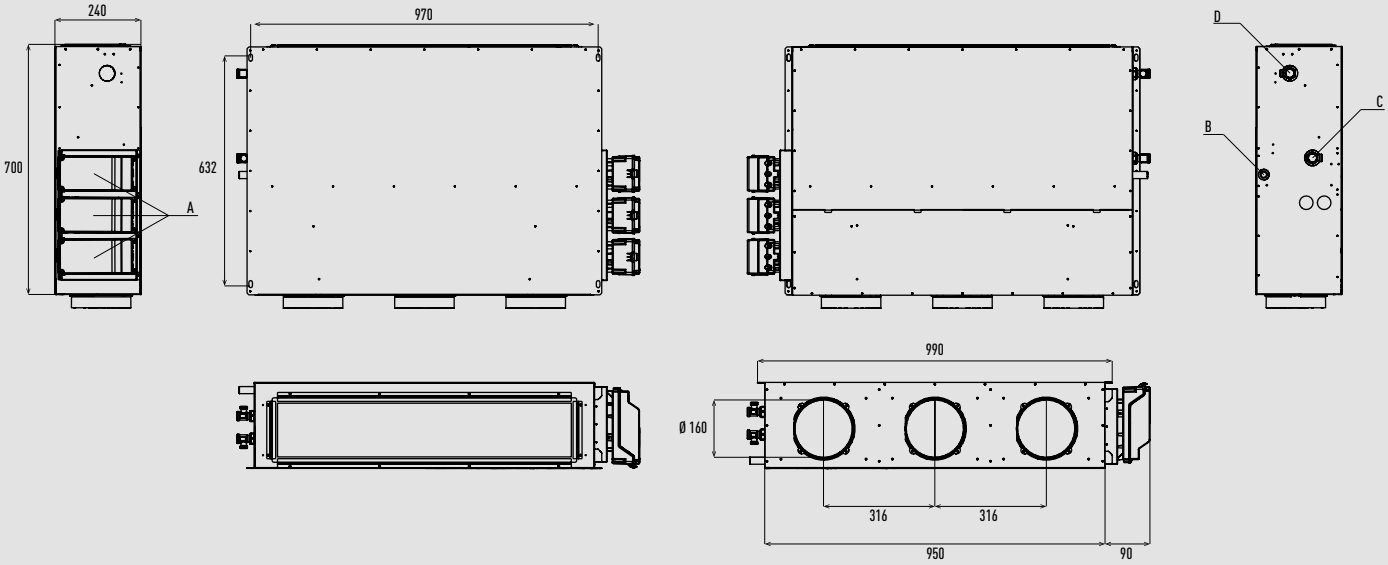

A	Cuadro eléctrico
B	Drenaje de condensado
C	Entrada de agua
D	Salida de agua

Unidad: mm

Aquarea Air Smart Fan Coil – Conductos multizona – P-FSQ60 / P-FSQ75.

P-FSQ60

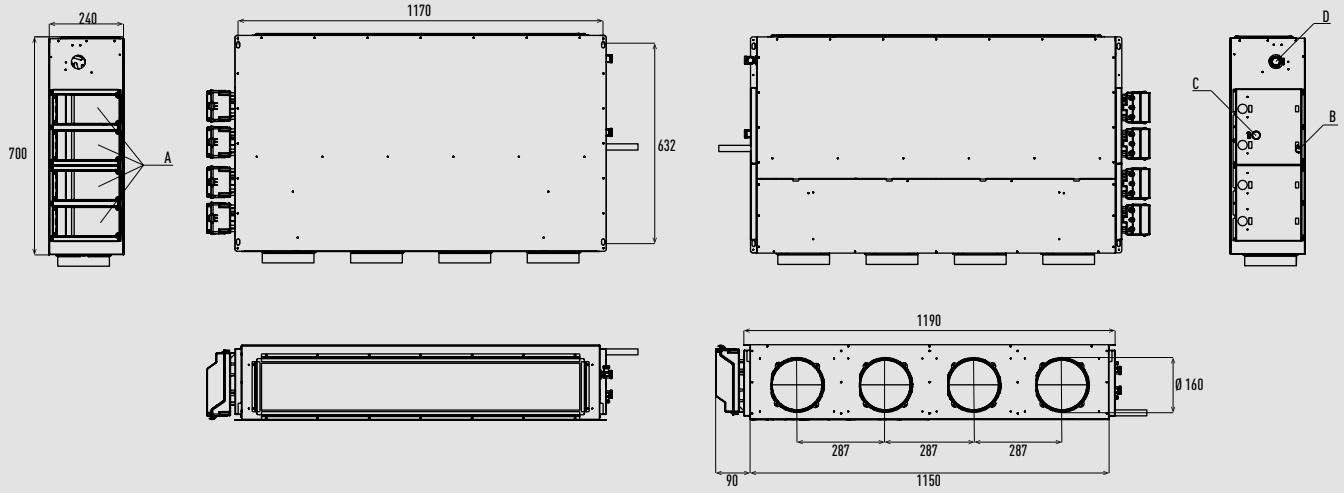

P-FSQ75

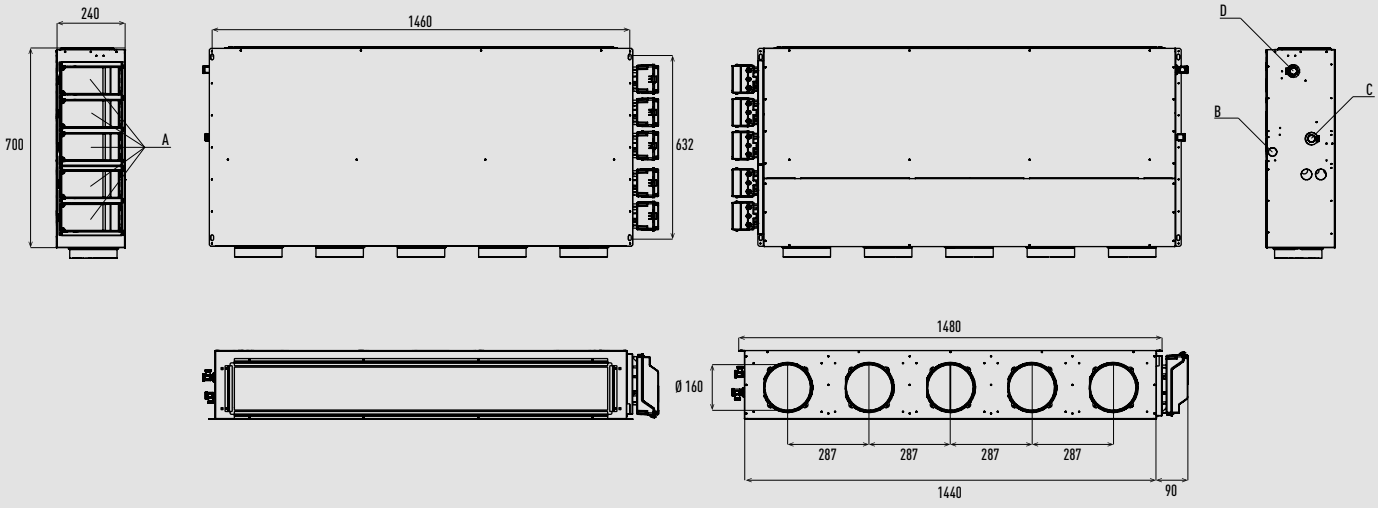

A	Cuadro eléctrico
B	Drenaje de condensado
C	Entrada de agua
D	Salida de agua

Unidad: mm

Aquarea Loop.

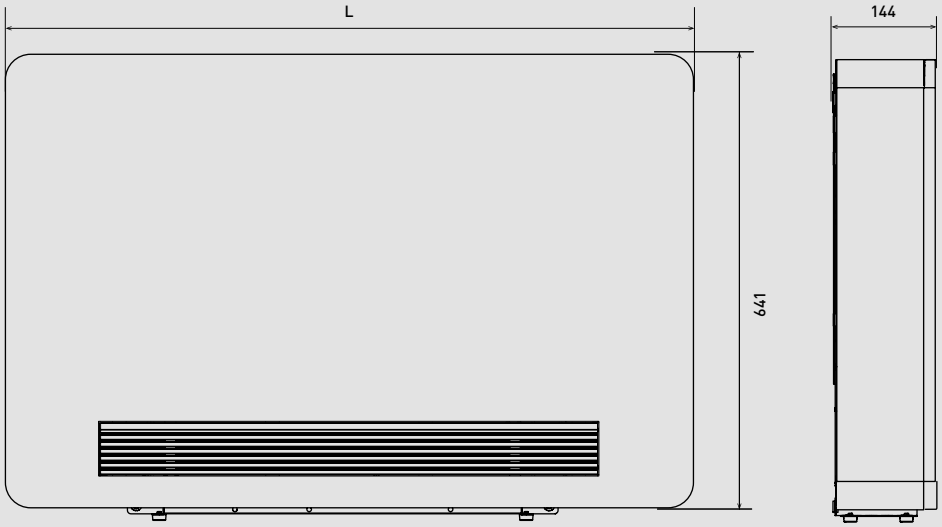

	An (mm)
P-CWSL10	775
P-CWSL20	975
P-CWSL30	1225

Unidad: mm

Depósitos de inercia – PAW-BTANK50L-2 / PAW-BTANK100L.

	A*	B*	C	D	E	Ø
PAW-BTANK50L-2	704	636	422	192	96	435
PAW-BTANK100L	1243	1175	962	192	96	435

Tolerancia +/- 5 mm. *Total altura tolerancia +0 / -13 mm.

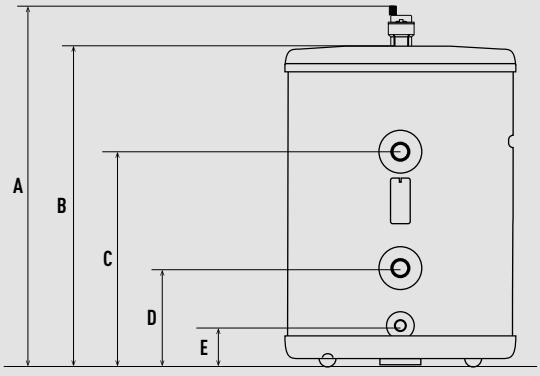

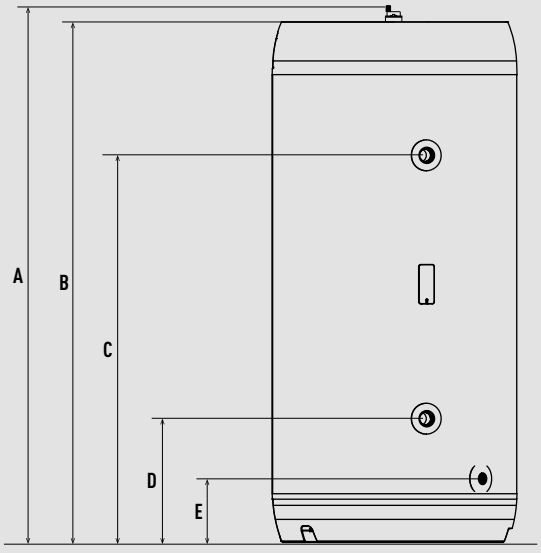

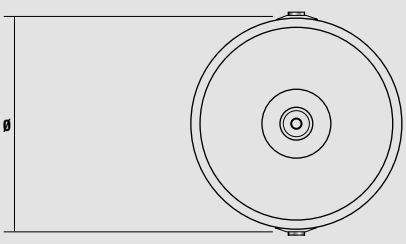

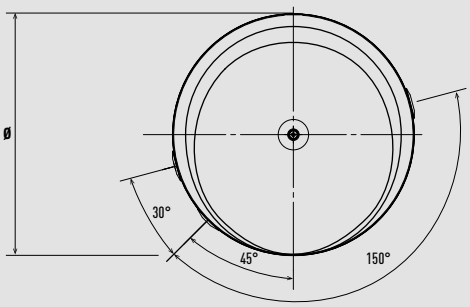

Unidad: mm

Depósitos de inercia – PAW-BTANKG200L / PAW-BTANKG260 l.

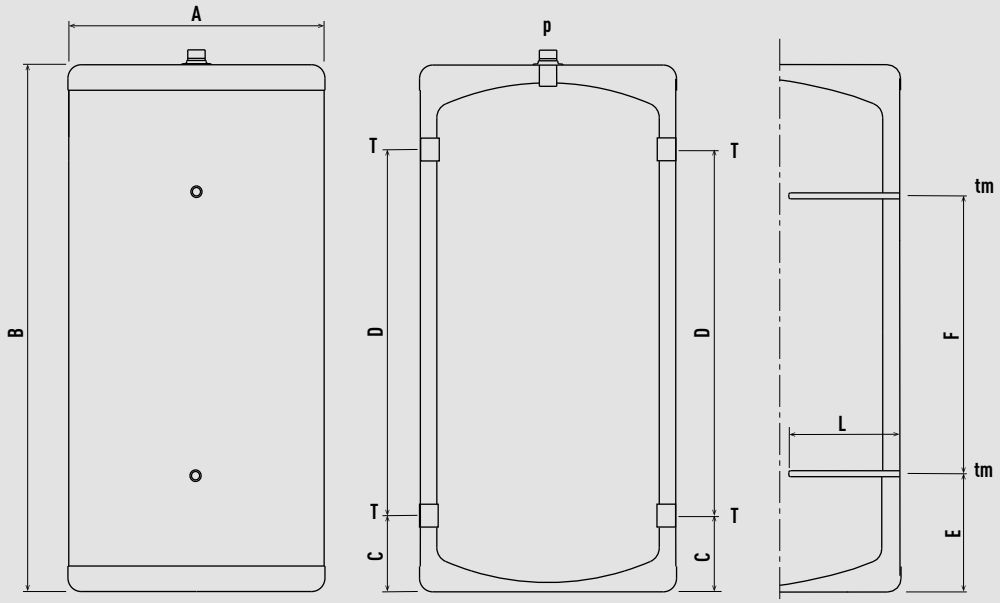

	A: diámetro externo	B: peso total	C	D	E	F	L	T: conexión	tm: tubo de sonda para sensores	p: purga
	mm	mm	mm	mm	mm	mm	mm	Pulg. G/F	Ø int. (mm)	Pulg G/M
PAW-BTANKG200L	620	983	168	624	194	566	285	1 ½	10	1
PAW-BTANKG260 l	620	1293	168	873	279	652	285	1 ½	10	1

Unidad: mm

Depósitos de inercia – PAW-BC50FAE / PAW-BC80FAE / PAW-BC100FAE.

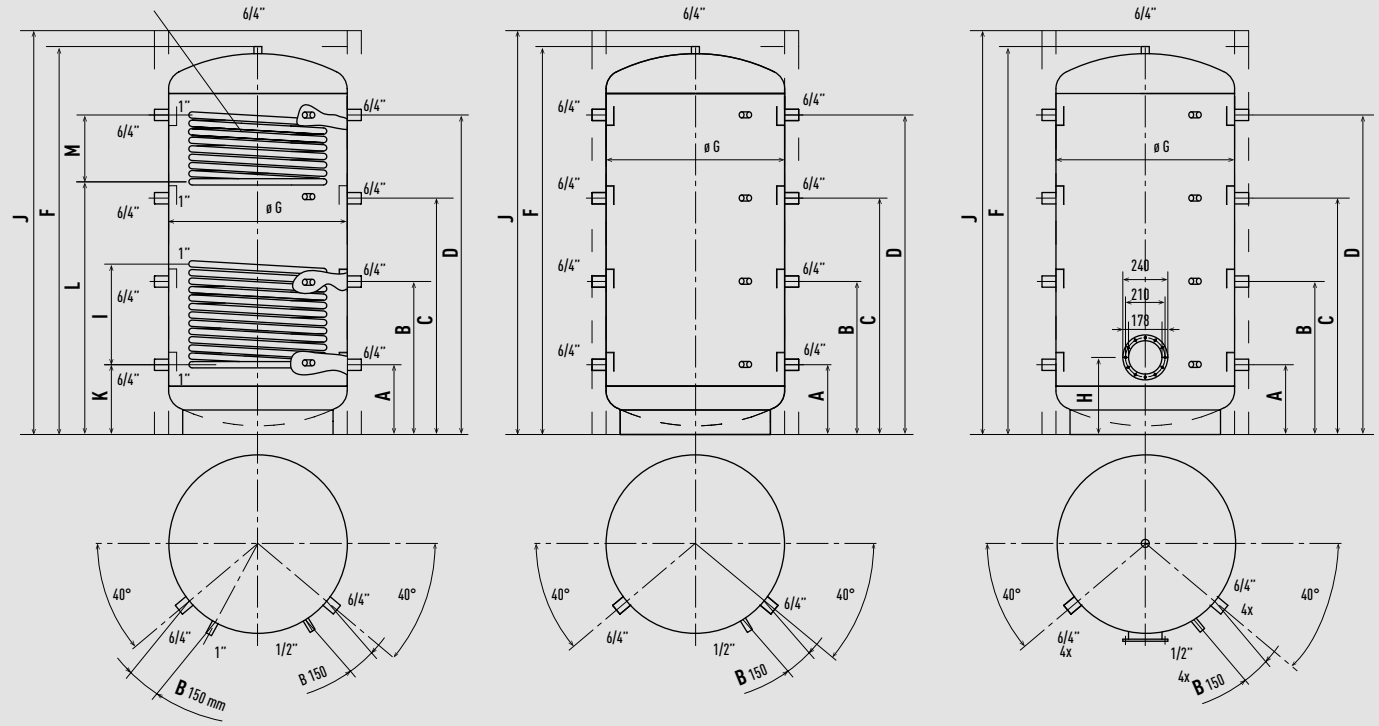

	Dimensiones (mm)												Altura (mm)
	A	B	C	D	F	ØG	H	I	J	K	L	M	
PAW-BC50FAE	220	620	1010	1390	1640	650	340	495	1725	220	—	—	1670
PAW-BC80FAE	260	630	1030	1430	1700	790	390	585	1785	260	1070	360	1750
PAW-BC100FAE	310	745	1250	1710	2050	790	390	720	2135	310	1160	540	2090

Unidad: mm

Depósito de ACS esmaltado – PAW-TA15C1E5.

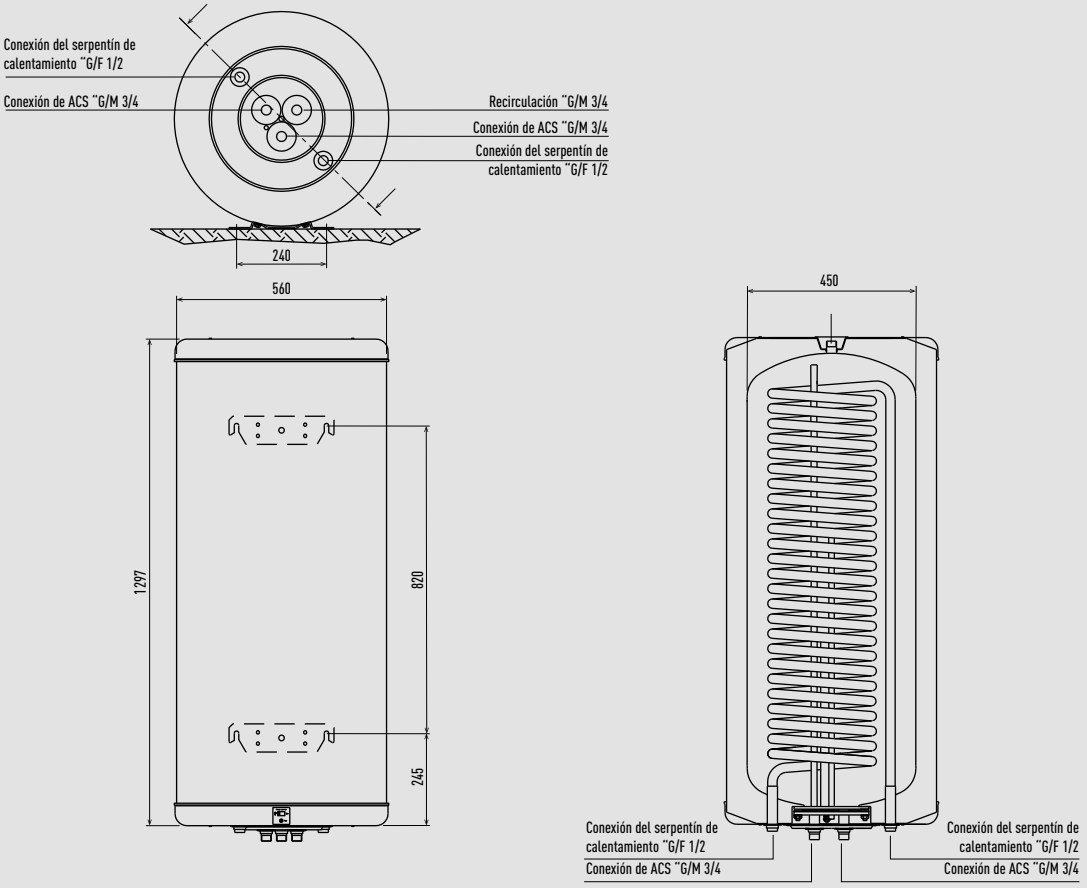

Unidad: mm

Depósitos de ACS esmaltado – PAW-TA20C1E5STD / PAW-TA30C1E5STD / PAW-TA40C1E5STD.

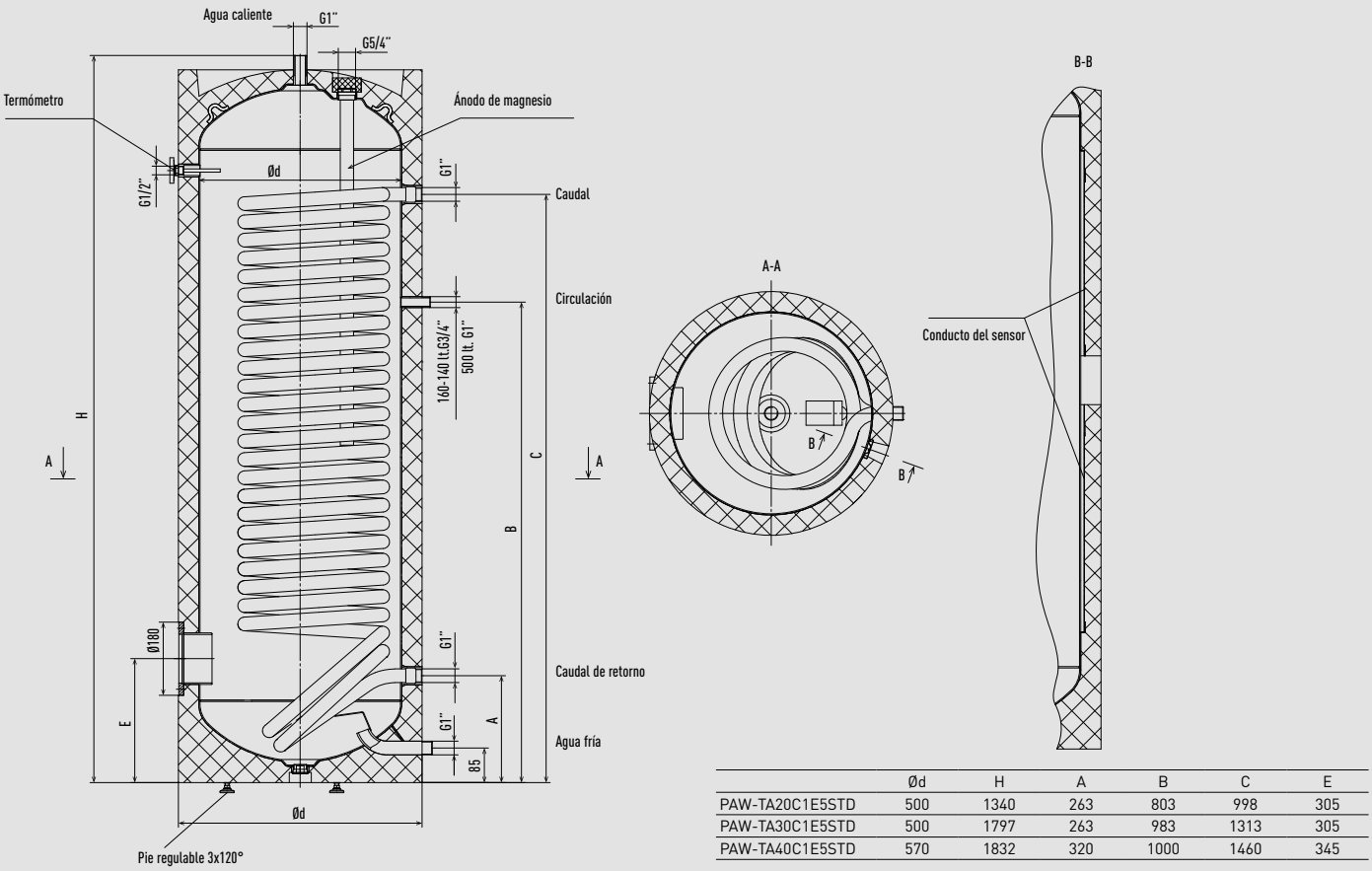

	Ød	H	A	B	C	E
PAW-TA20C1E5STD	500	1340	263	803	998	305
PAW-TA30C1E5STD	500	1797	263	983	1313	305
PAW-TA40C1E5STD	570	1832	320	1000	1460	345

Unidad: mm

Depósito de ACS esmaltado – PAW-TA30C2E5STD.

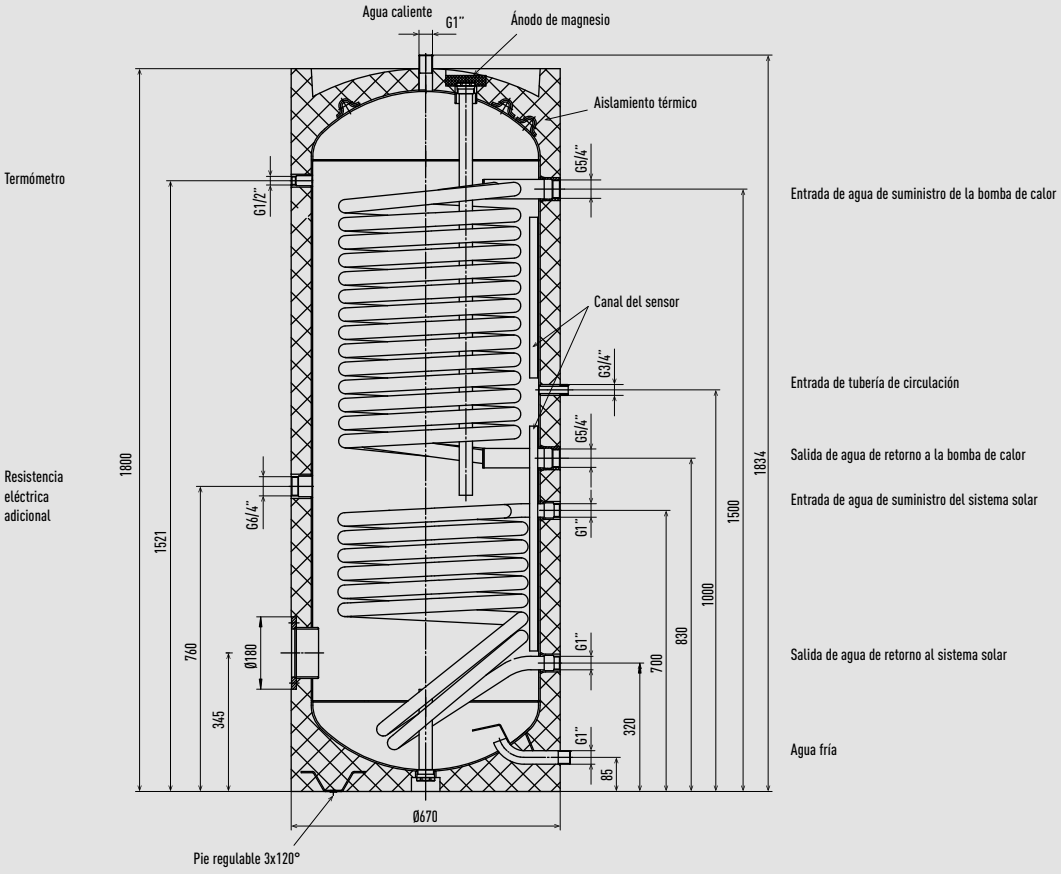

Unidad: mm

Depósito de ACS esmaltado – PAW-TE50H1AE.

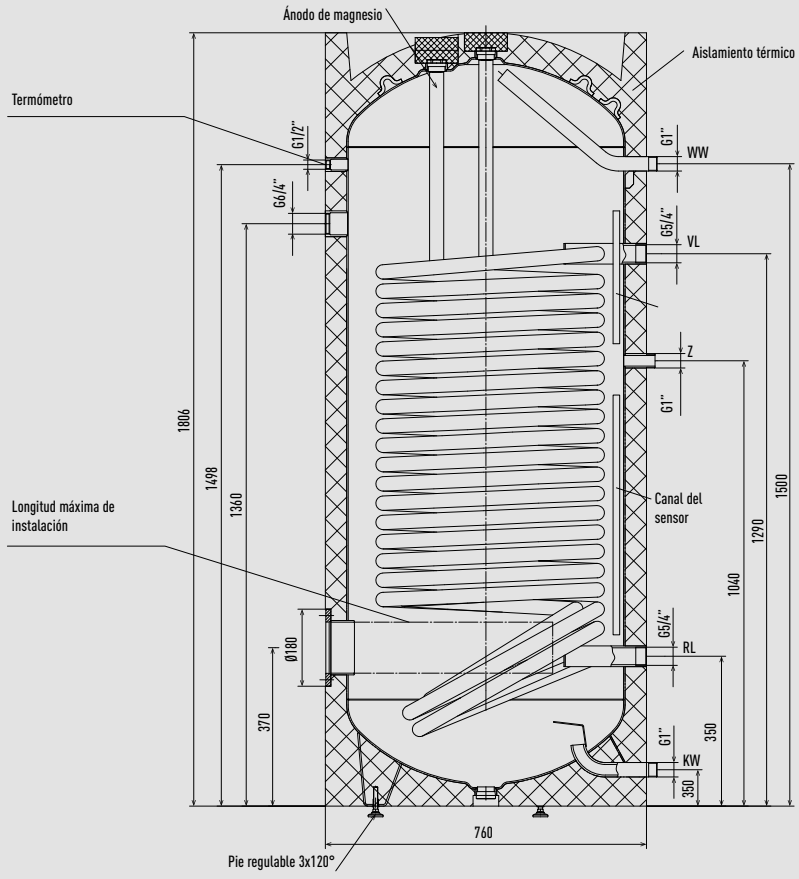

Unidad: mm

Depósitos de ACS esmaltado – PAW-TE75H1AEAN / PAW-TE90H1AEAN.

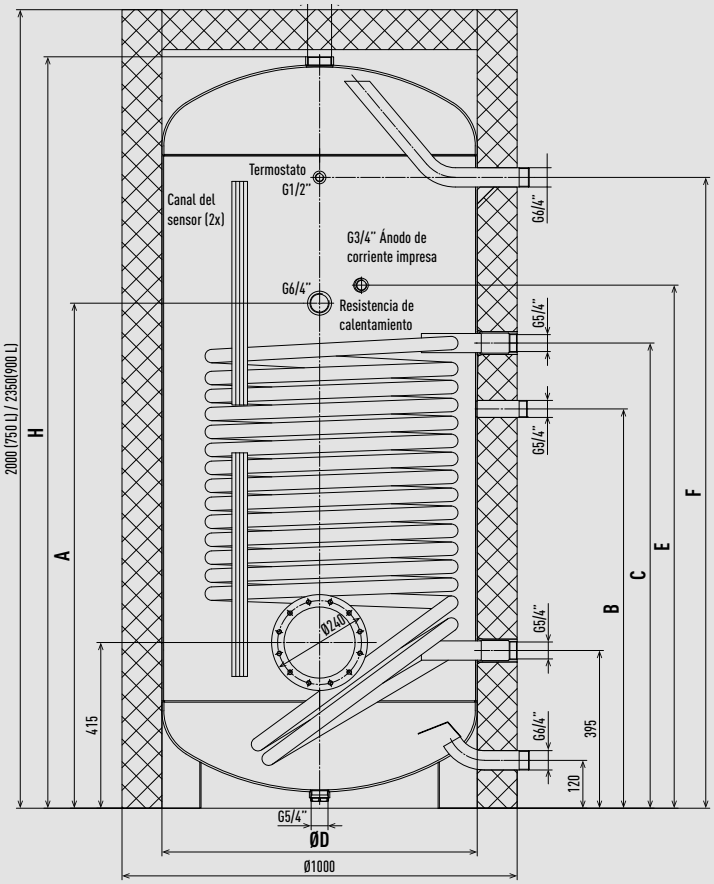

	H	H con aislamiento	ØD	A	B	C	E	F
PAW-TE75H1AEAN	1882	2000	790	1265	1000	1165	1310	1580
PAW-TE90H1AEAN	2228	2350	790	1445	1180	1345	1490	1920

Unidad: mm

Depósitos de ACS de acero inoxidable – PAW-TD20C1E5-1 / PAW-TD30C1E5-1 / PAW-TD30C1E5HI-1.

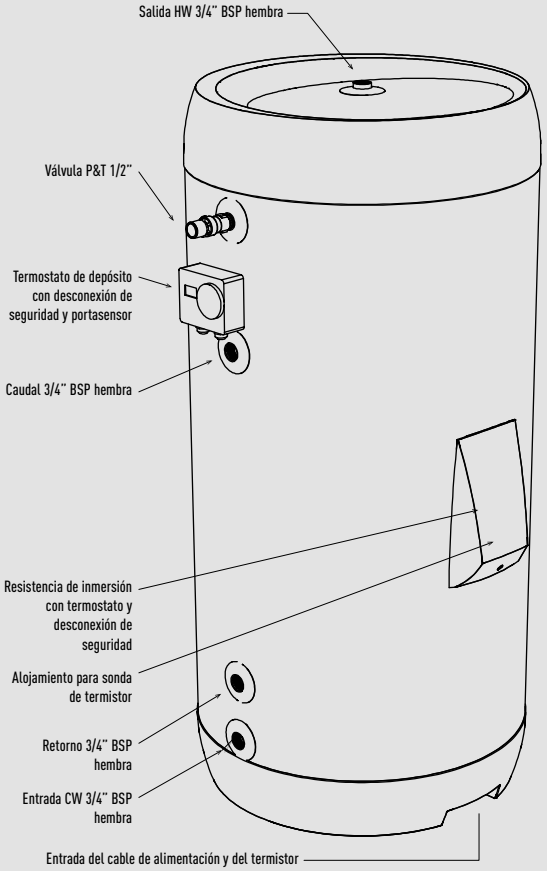

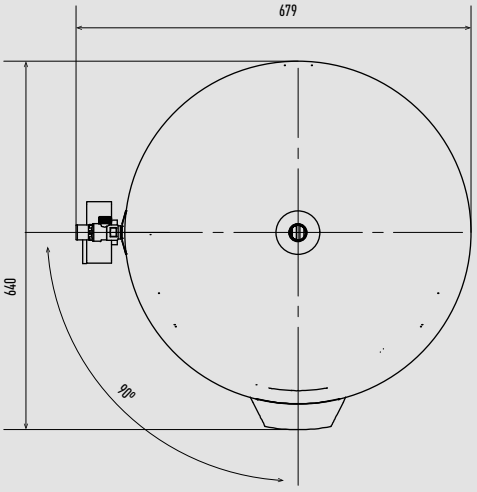

Unidad: mm

Unidad de ventilación con recuperación de calor.

Vista lateral

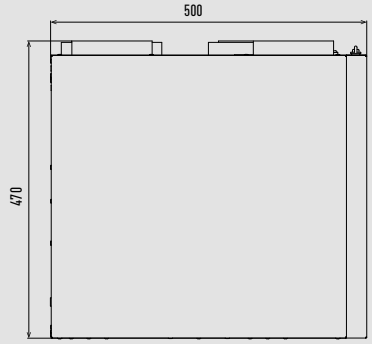

PAW-A2W-VENTA-L

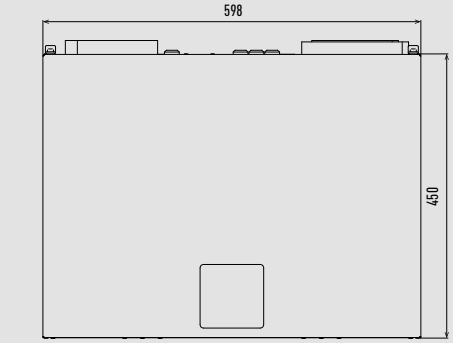

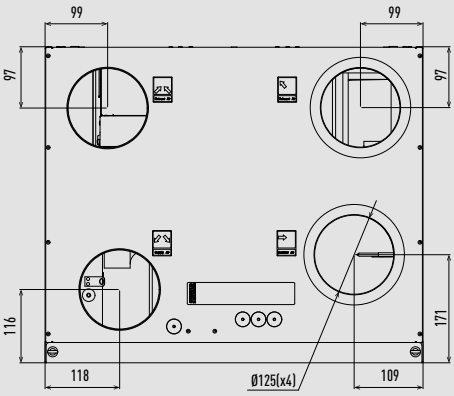

PAW-A2W-VENTA-R

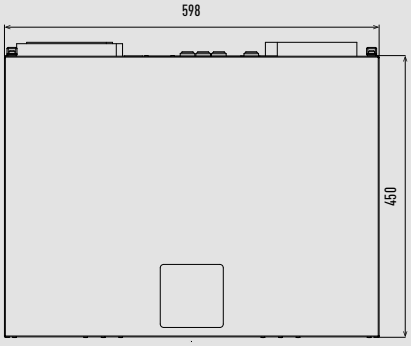

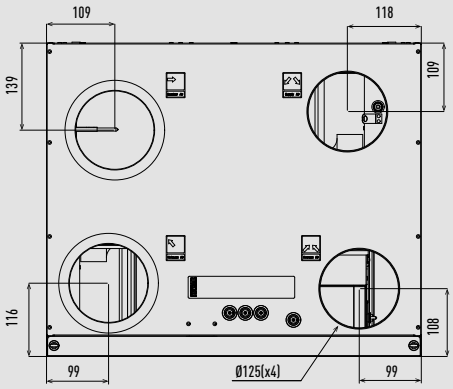

Unidad: mm

Etherea (de 1,6 a 4,2 kW).

Vista lateral

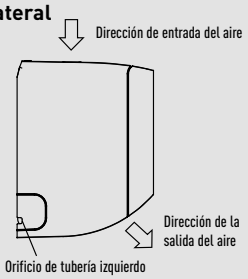

Vista frontal



Vista lateral

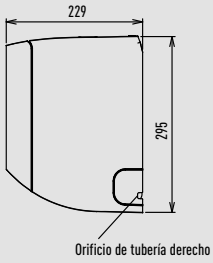

Vista por debajo

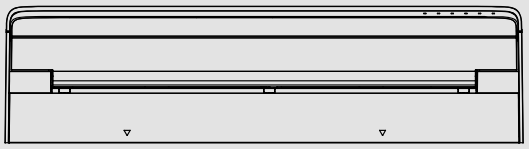

Vista trasera

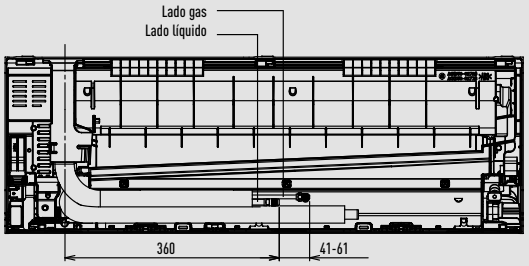

Posición relativa entre la unidad interior y la placa de instalación

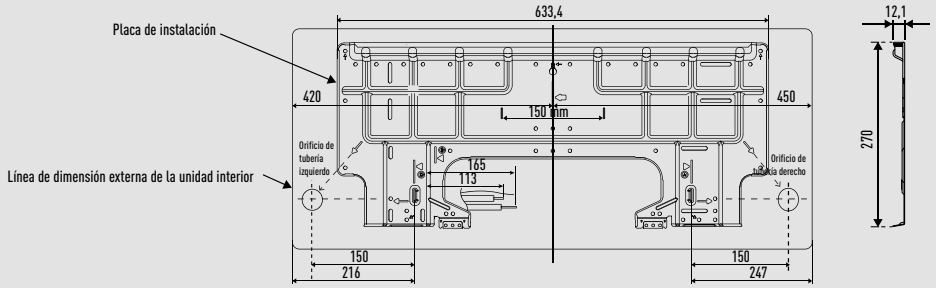

Vista superior

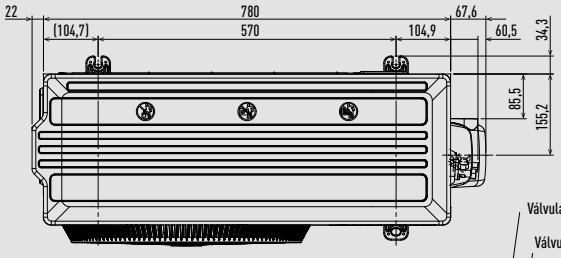

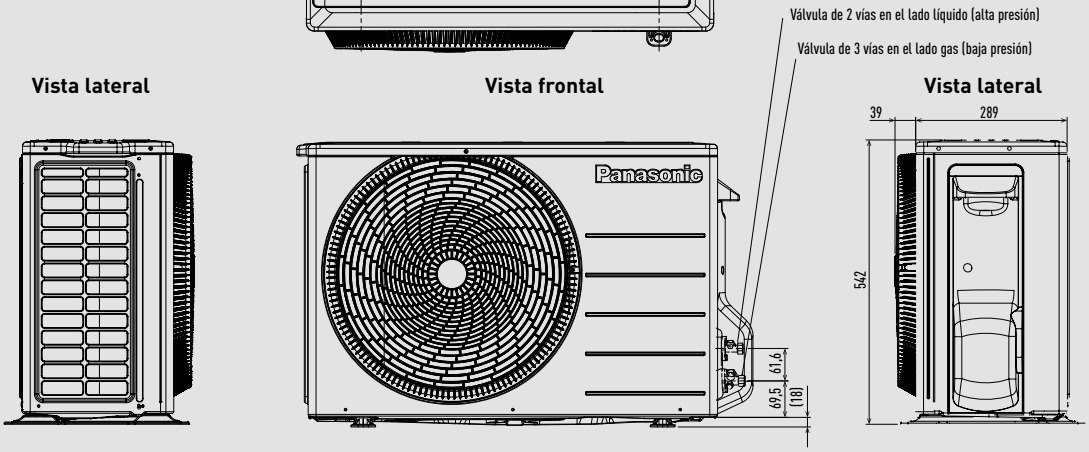

Unidad: mm

Etherea (5,0 y 7,1 kW).

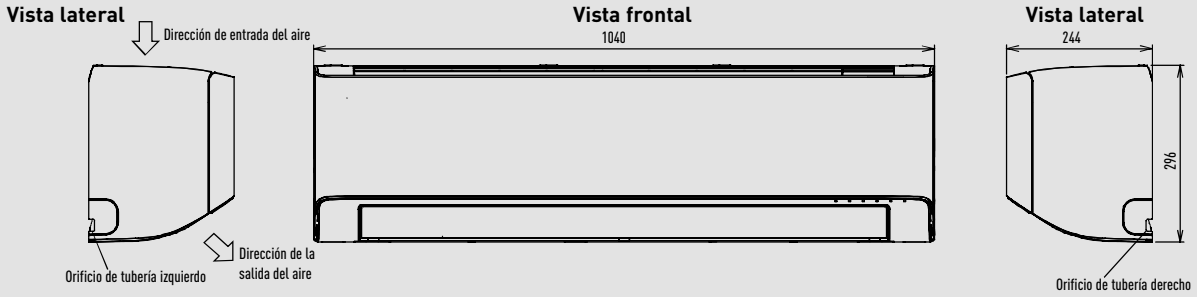

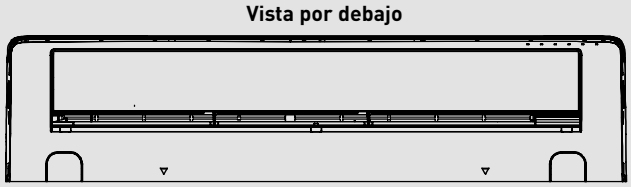

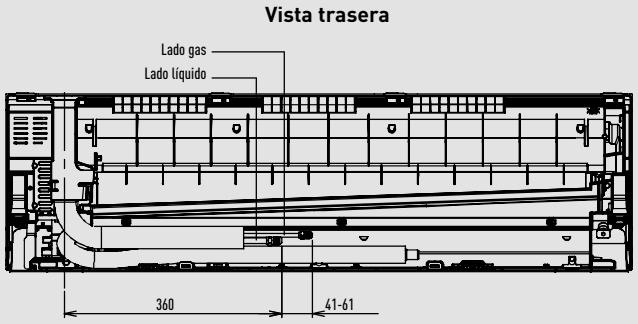

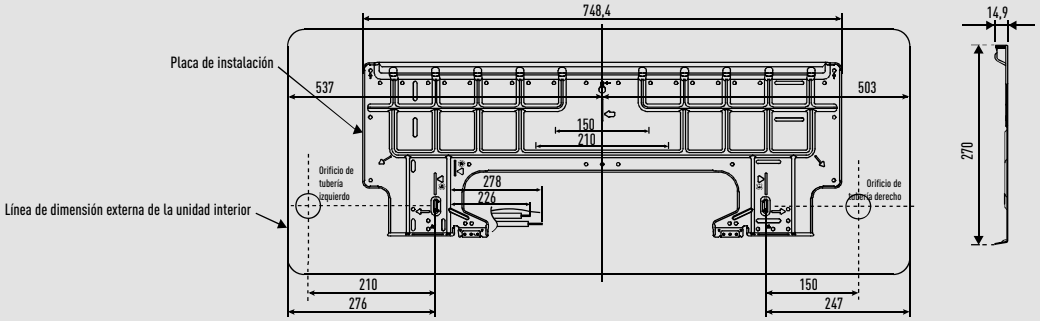

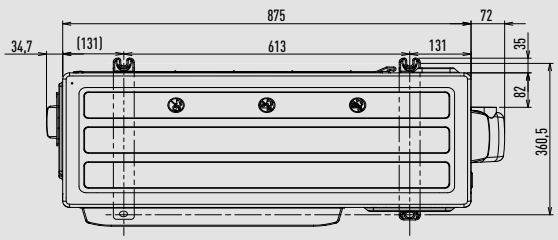

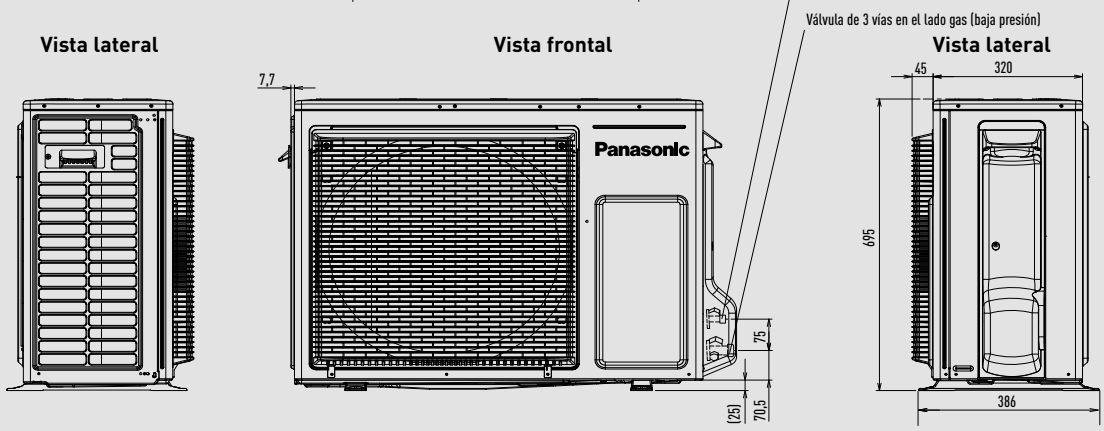

Unidad: mm

TZ ultracompacto (de 1,6 a 5,0 kW).

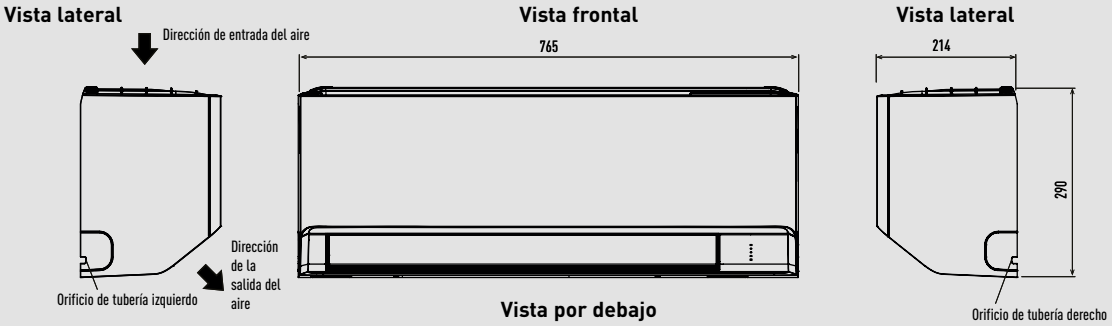

Vista por debajo

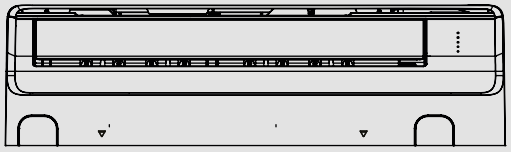

Vista trasera

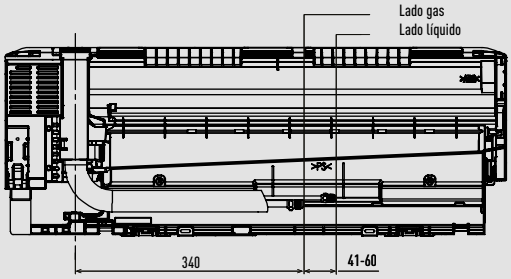

Posición relativa entre la unidad interior y la placa de instalación

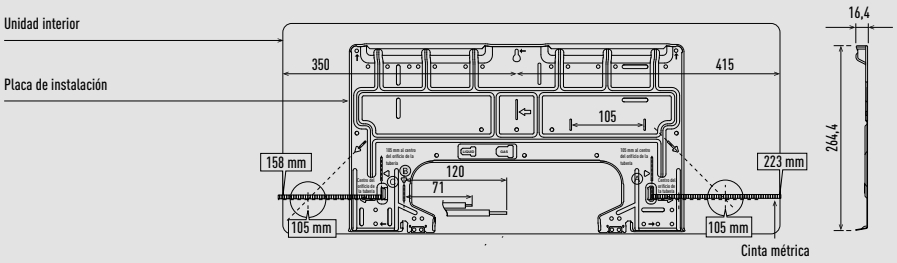

CU-TZ20CKE / CU-TZ25CKE / CU-TZ35CKE / CU-TZ42CKE

Vista superior

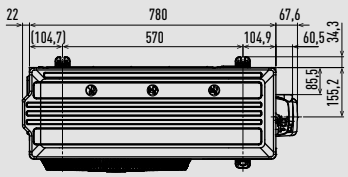

Vista lateral **Vista frontal** **Vista lateral**

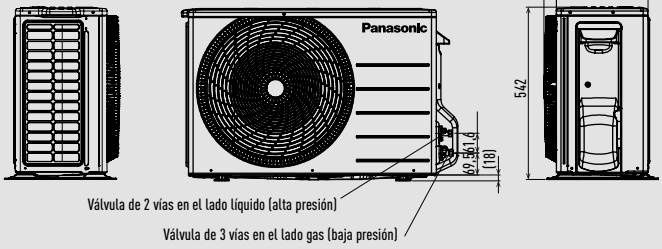

CU-TZ50CKE

Vista superior

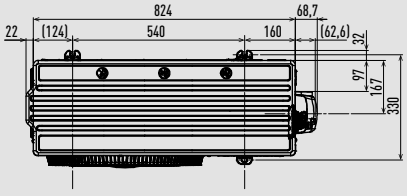

Vista lateral **Vista frontal** **Vista lateral**

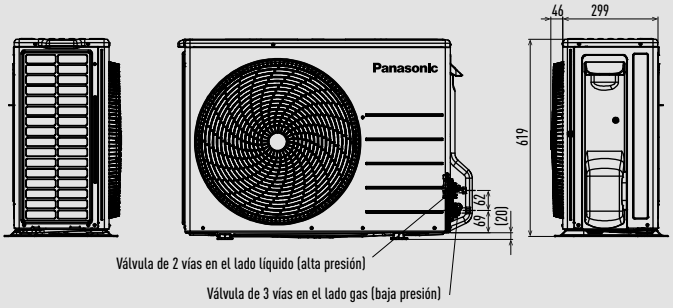

Unidad: mm

TZ ultracompacto (6,0 y 7,1 kW).

Vista lateral

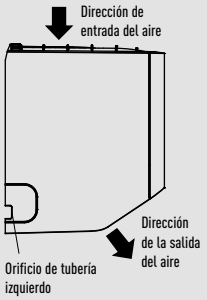

Vista frontal



Vista lateral

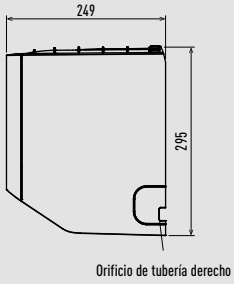

Vista por debajo

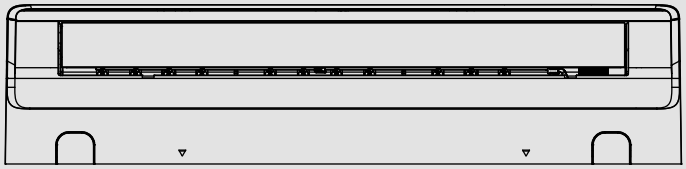

Vista trasera

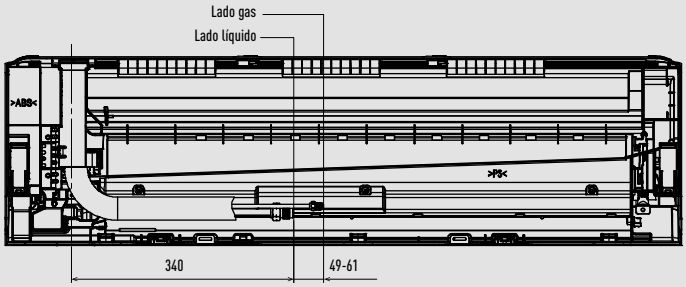

Posición relativa entre la unidad interior y la placa de instalación

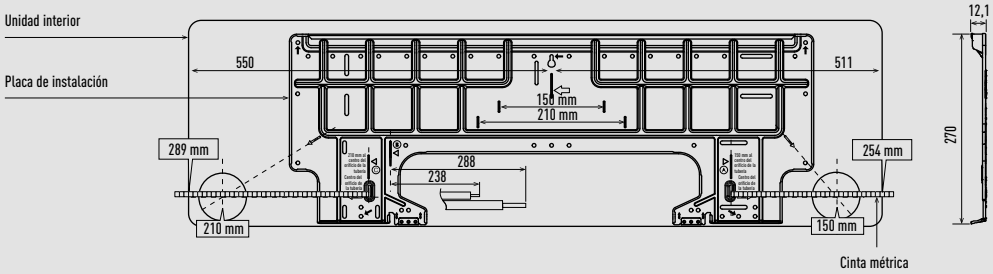

CU-TZ60CKE

Vista superior

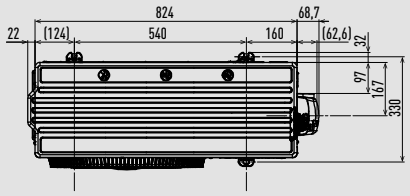

CU-TZ71CKE

Vista superior

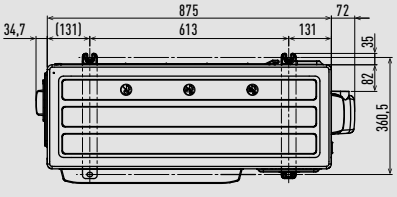

Vista lateral **Vista frontal** **Vista lateral**

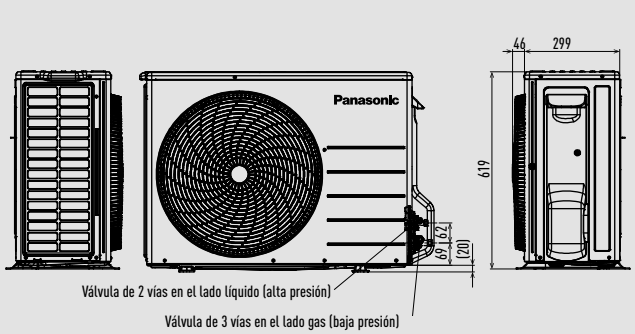

Vista lateral **Vista frontal** **Vista lateral**



Unidad: mm

BZ ultracompacto.

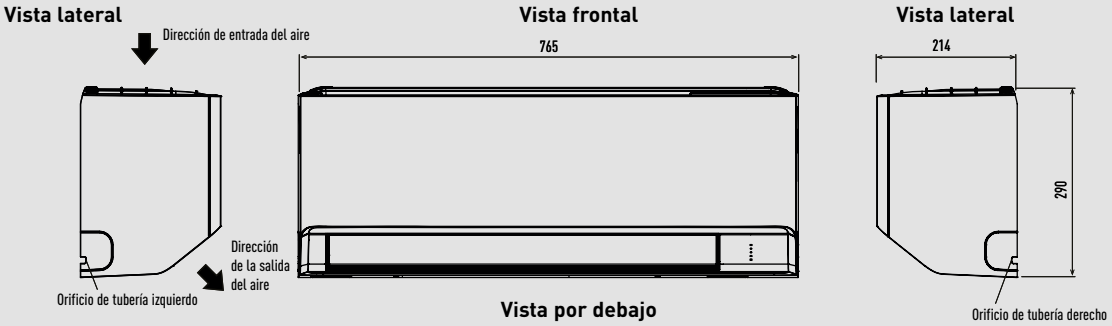

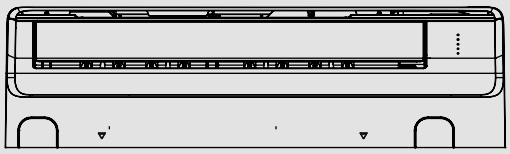

Vista trasera

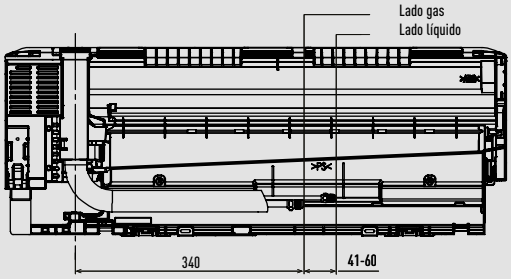

Posición relativa entre la unidad interior y la placa de instalación

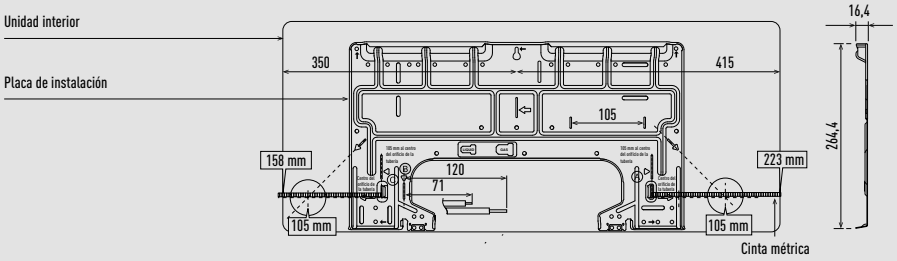

CU-BZ25CKE / CU-BZ35CKE

Vista superior

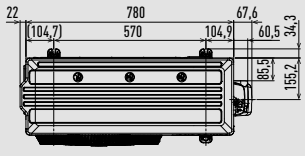

Vista frontal

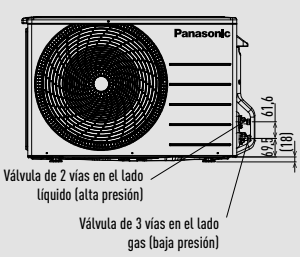

Vista lateral

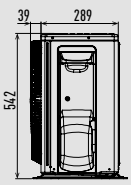

CU-BZ50CKE

Vista superior

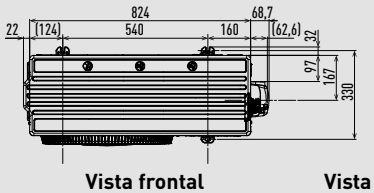

Vista frontal

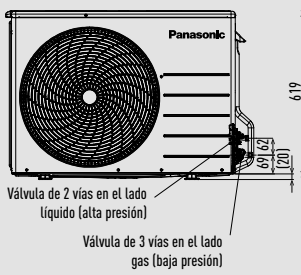

Vista lateral

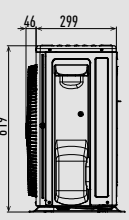

CU-BZ60CKE

Vista superior

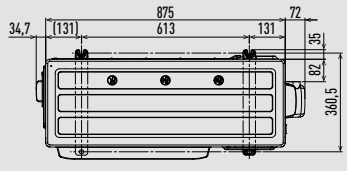

Vista frontal

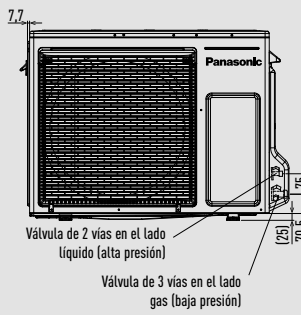

Vista lateral

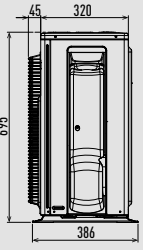

Unidad: mm

Unidad profesional YKEA (de 2,5 a 4,2 kW).

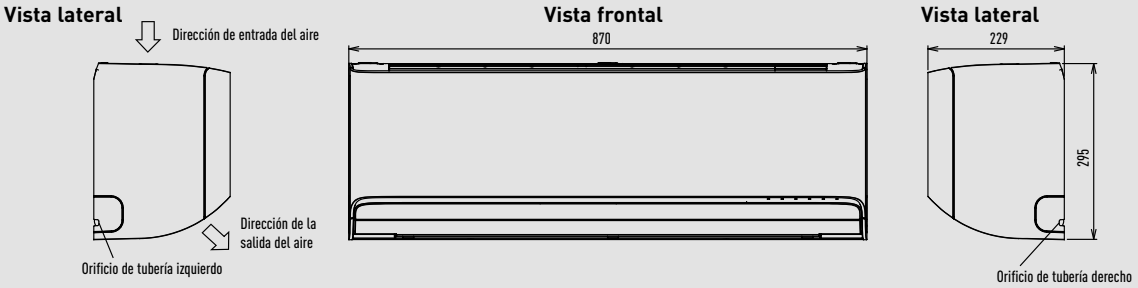



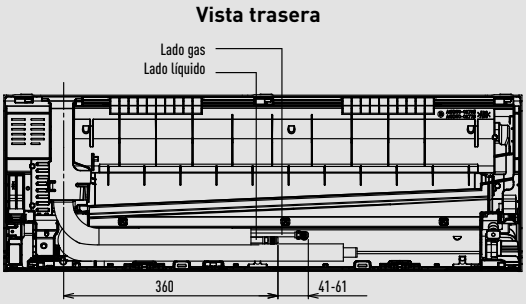

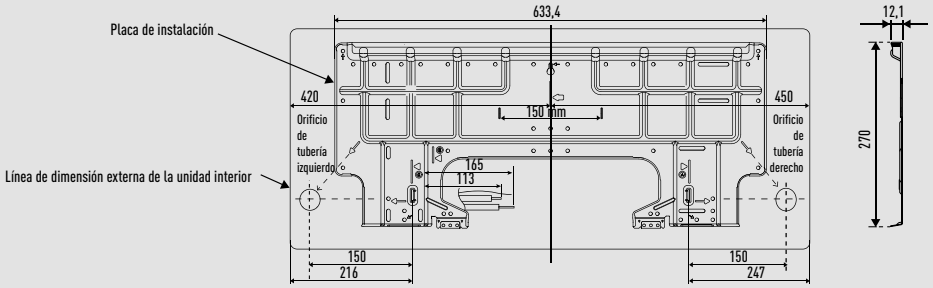

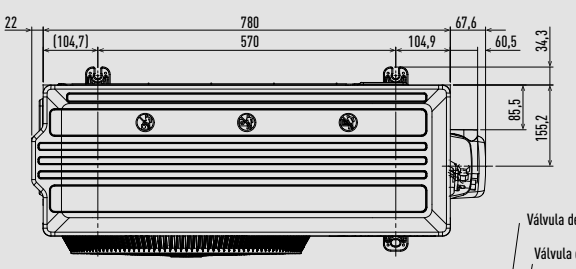

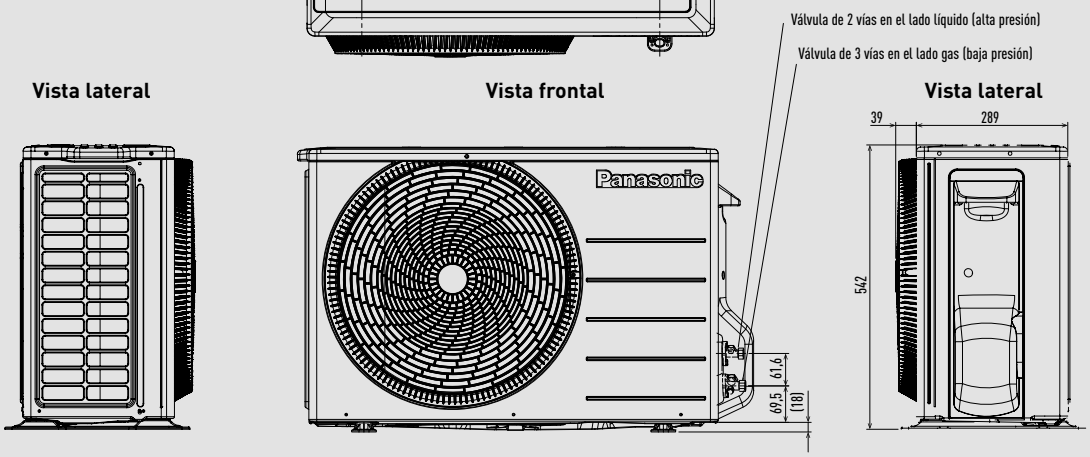

Unidad: mm

Unidad profesional YKE (5,0 7,1 kW).

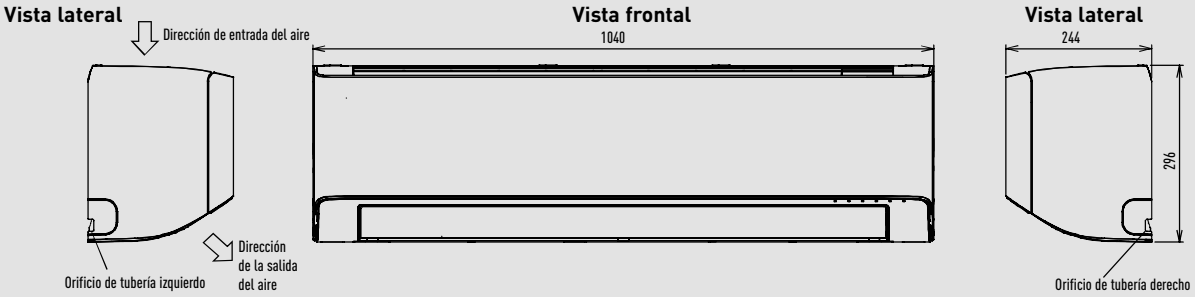

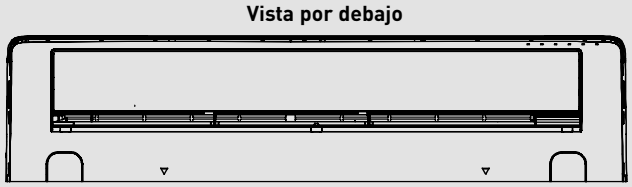

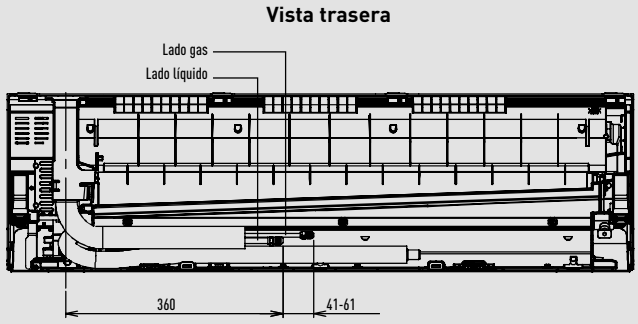

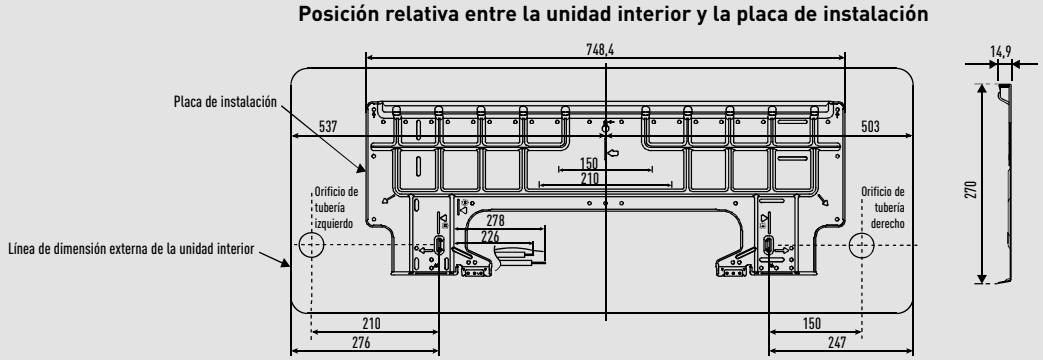

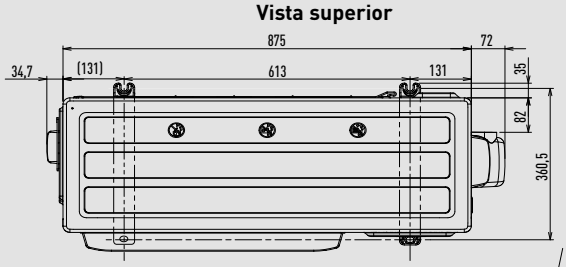

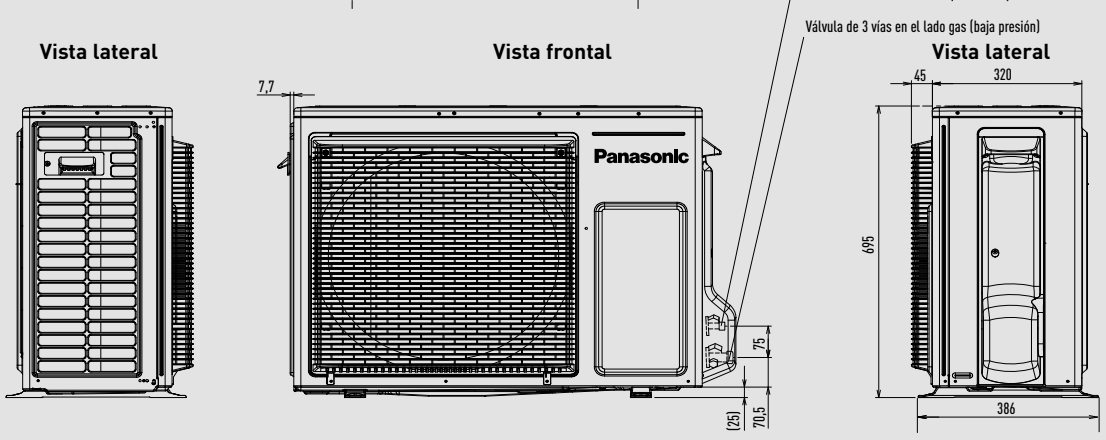

Unidad: mm

Consola de suelo.

Vista superior



Vista lateral

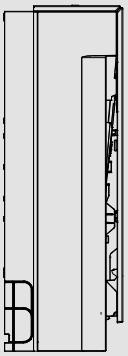

Vista frontal

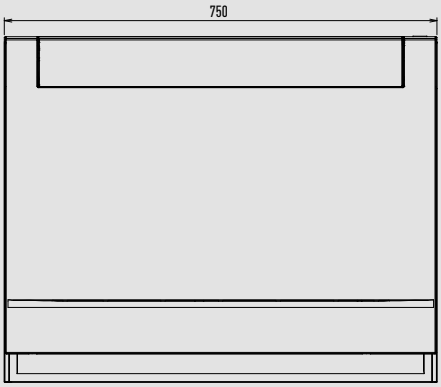

Vista lateral

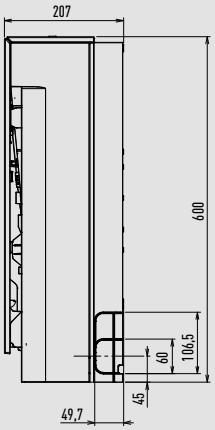

Vista trasera

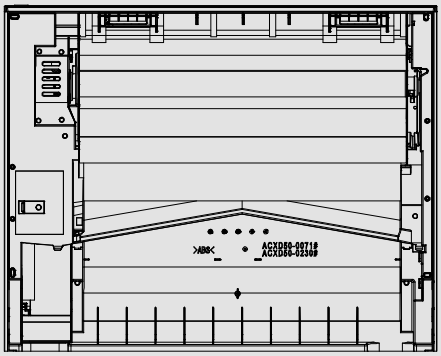

Vista por debajo



CU-Z25CBEA

Vista superior

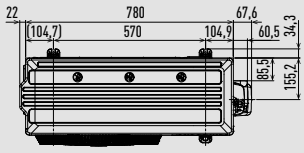

Vista frontal



Vista lateral

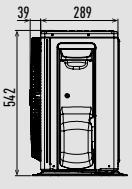

CU-Z35CBEA

Vista superior

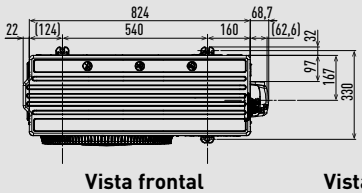

Vista frontal

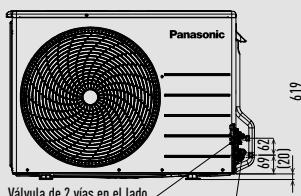

Vista lateral

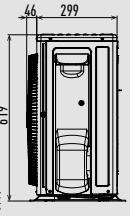

CU-Z50CBEA

Vista superior

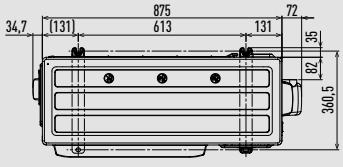

Vista frontal

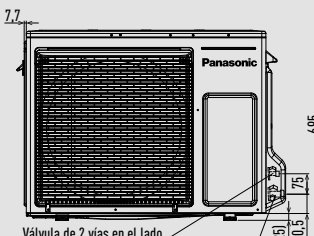

Vista lateral

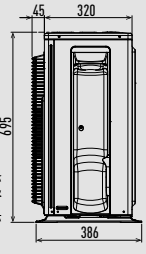

Unidad: mm

Conducto de baja presión estática.

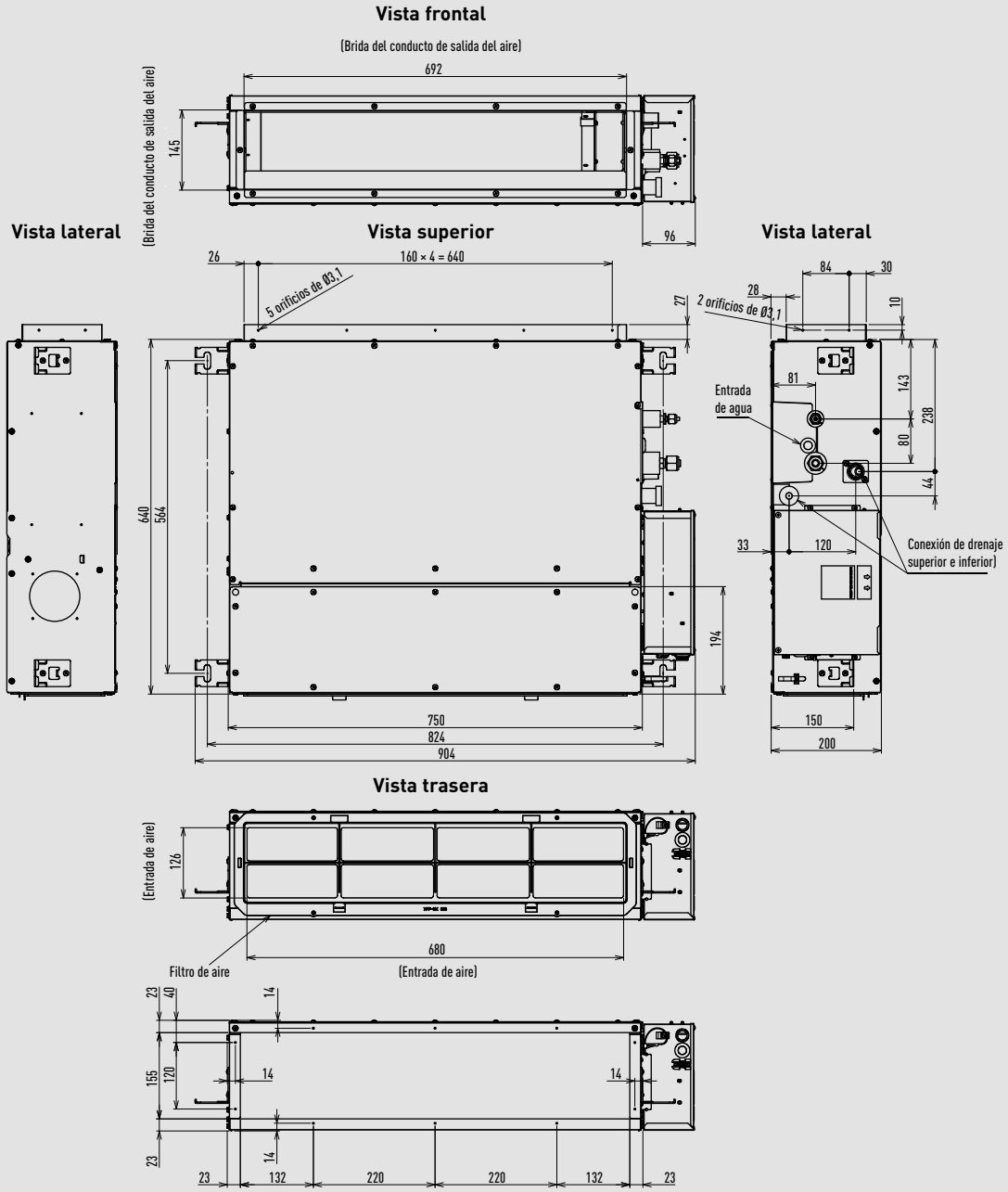

CU-Z25CBEA

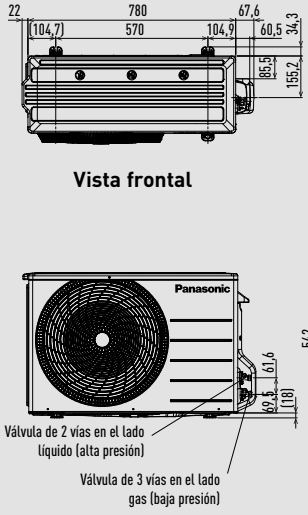

CU-Z35CBEA

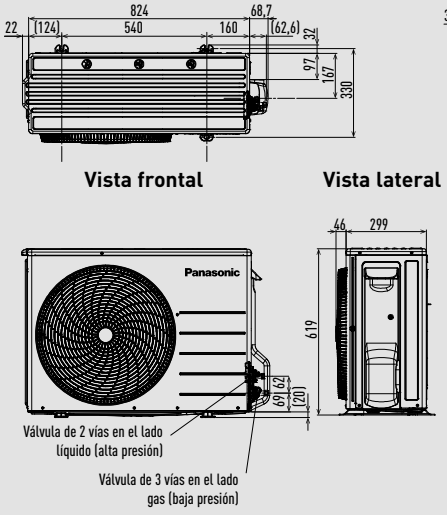

CU-Z50CBEA / CU-Z60CBEA

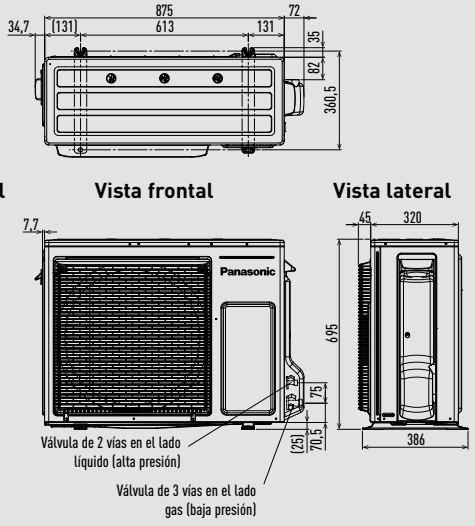

Unidad: mm

Unidad interior Free Multi Z – Cassette de 4 vías 60x60.

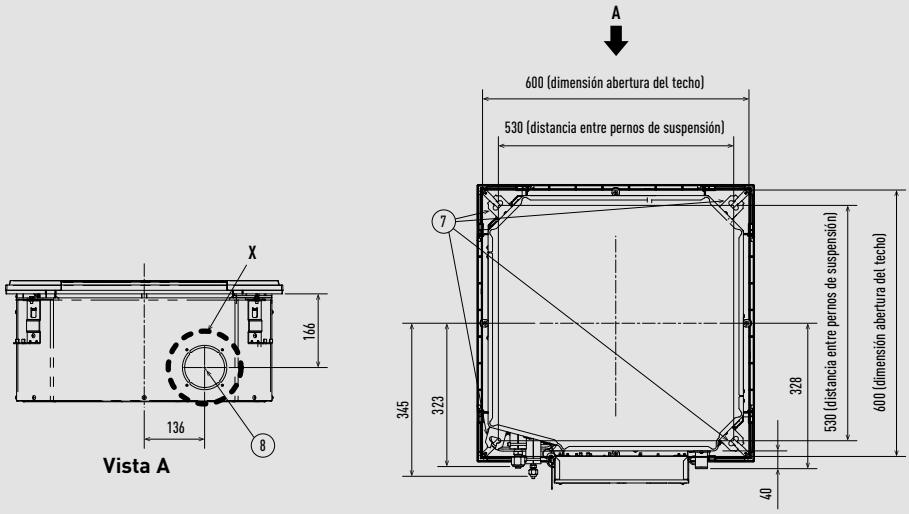

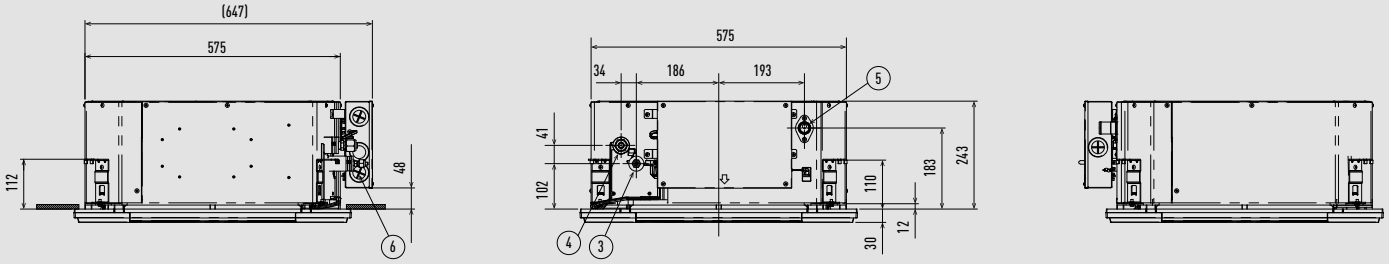

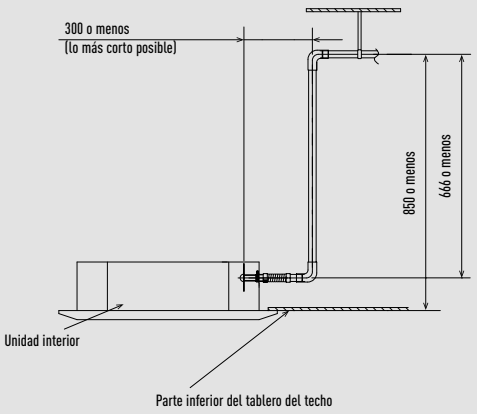

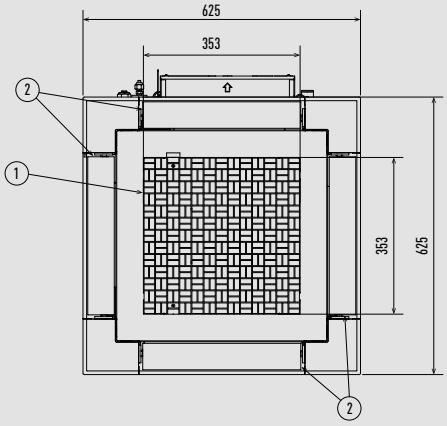

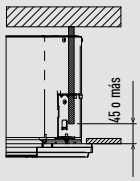

*Longitud del tubo de drenaje suministrado= 250 mm.

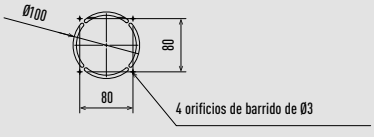

Vista detalle X

Tipo		20-50	60
1	Entrada de aire		
2	Salida de aire		
3	Tubería de refrigerante (líquido)	Ø6,35 (abocardada)	Ø9,52 (abocardada)
4	Tubería de refrigerante (gas)	Ø12,70 (abocardada)	Ø15,88 (abocardada)
5	Orificio de conexión del tubo de drenaje VP20		
6	Toma de alimentación		
7	Orificio para perno de suspensión (4 ranuras de 11x26)		
8	Orificio de conexión para conducto de entrada del aire exterior (Ø100) [1]		

1) Es necesario fijar la brida para conexión de conductos (suministro local).

Dimensión del filtro: 362 x 362 x 15 mm.

Unidad: mm

Unidades exteriores Free Multi Z – CU-2Z35CBE / CU-2Z41CBE / CU-2Z50CBE.

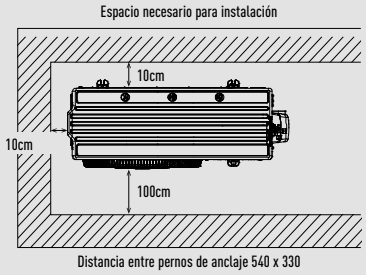

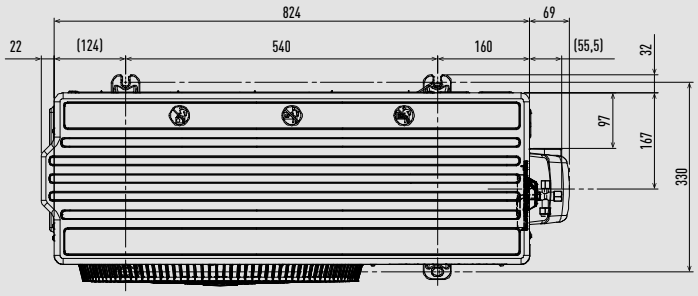

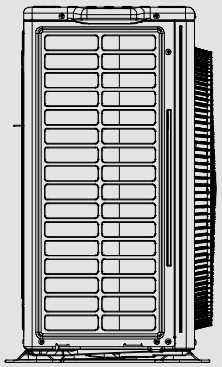

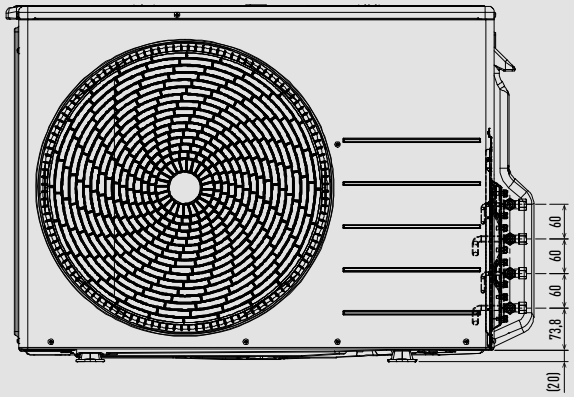

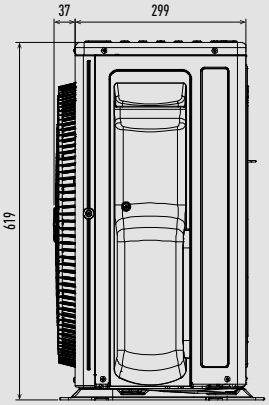

Unidad: mm

Unidades exteriores sistemas Free Multi Z – CU-3Z52CBE / CU-3Z68CBE / CU-4Z68CBE.

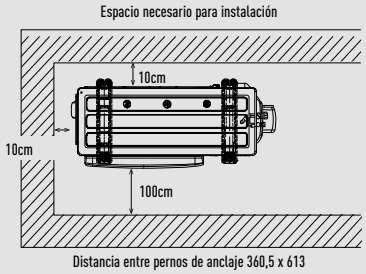

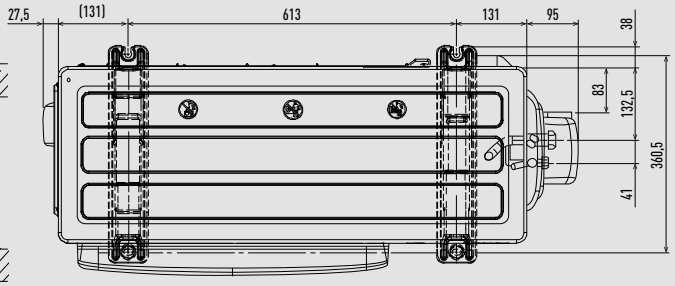

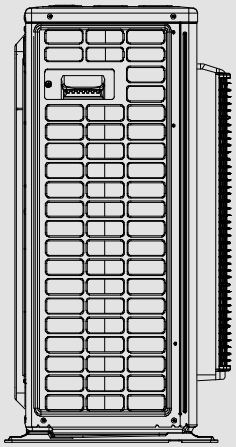

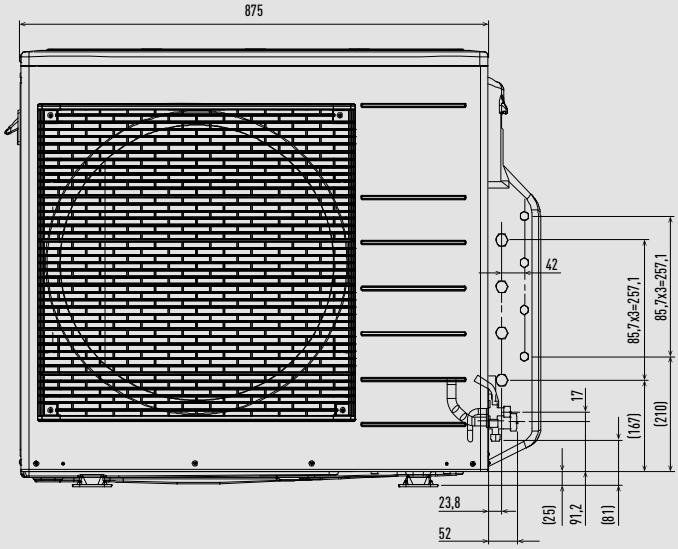

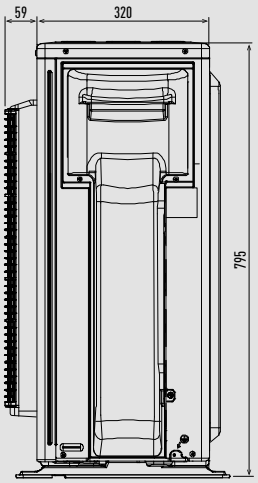

Unidad: mm

Unidades exteriores sistemas Free Multi Z – CU-4Z80CBE / CU-5Z90CBE.

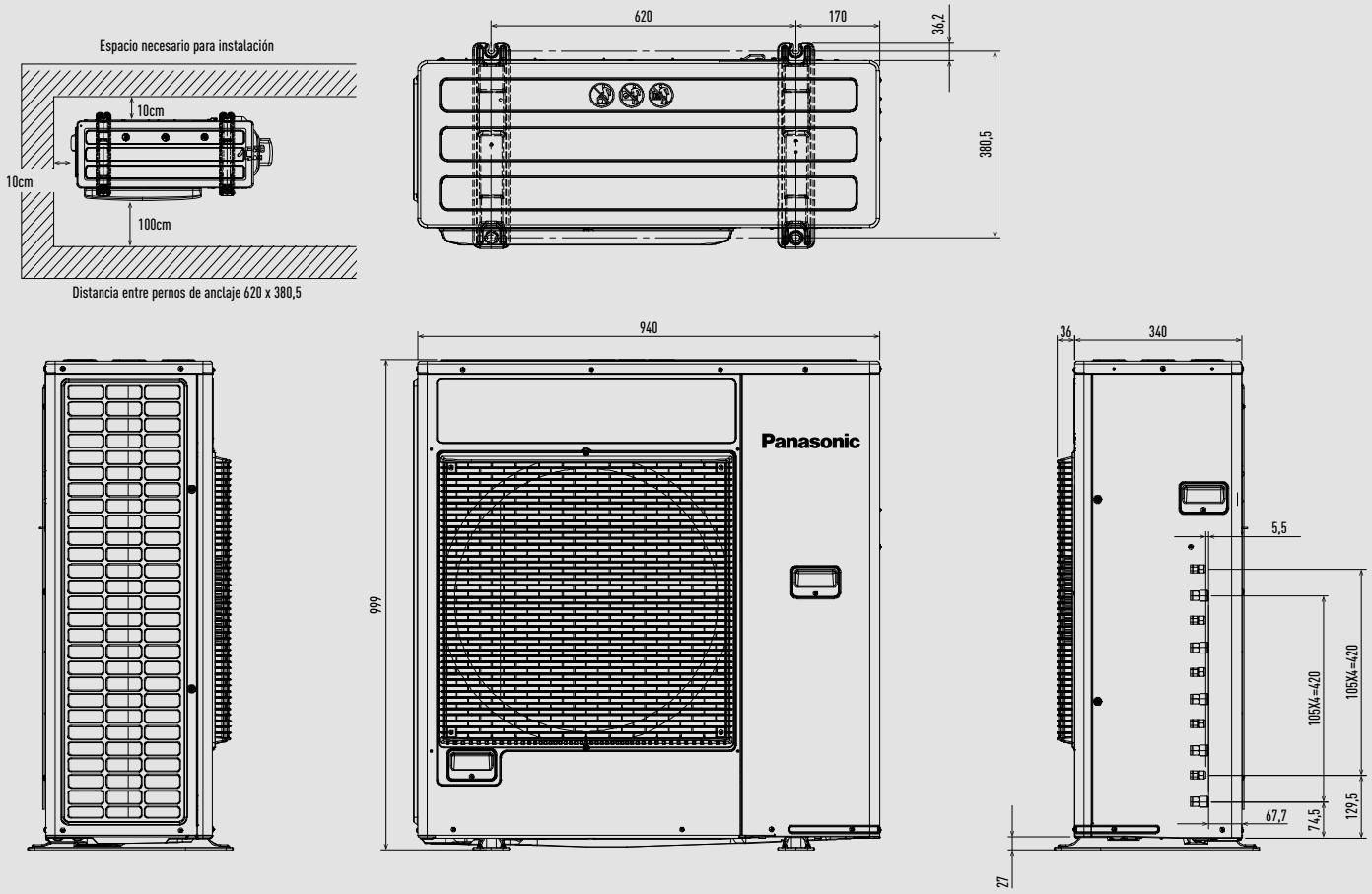

Unidad: mm

Unidades exteriores Multi TZ – CU-2TZ41TBE / CU-2TZ50TBE.

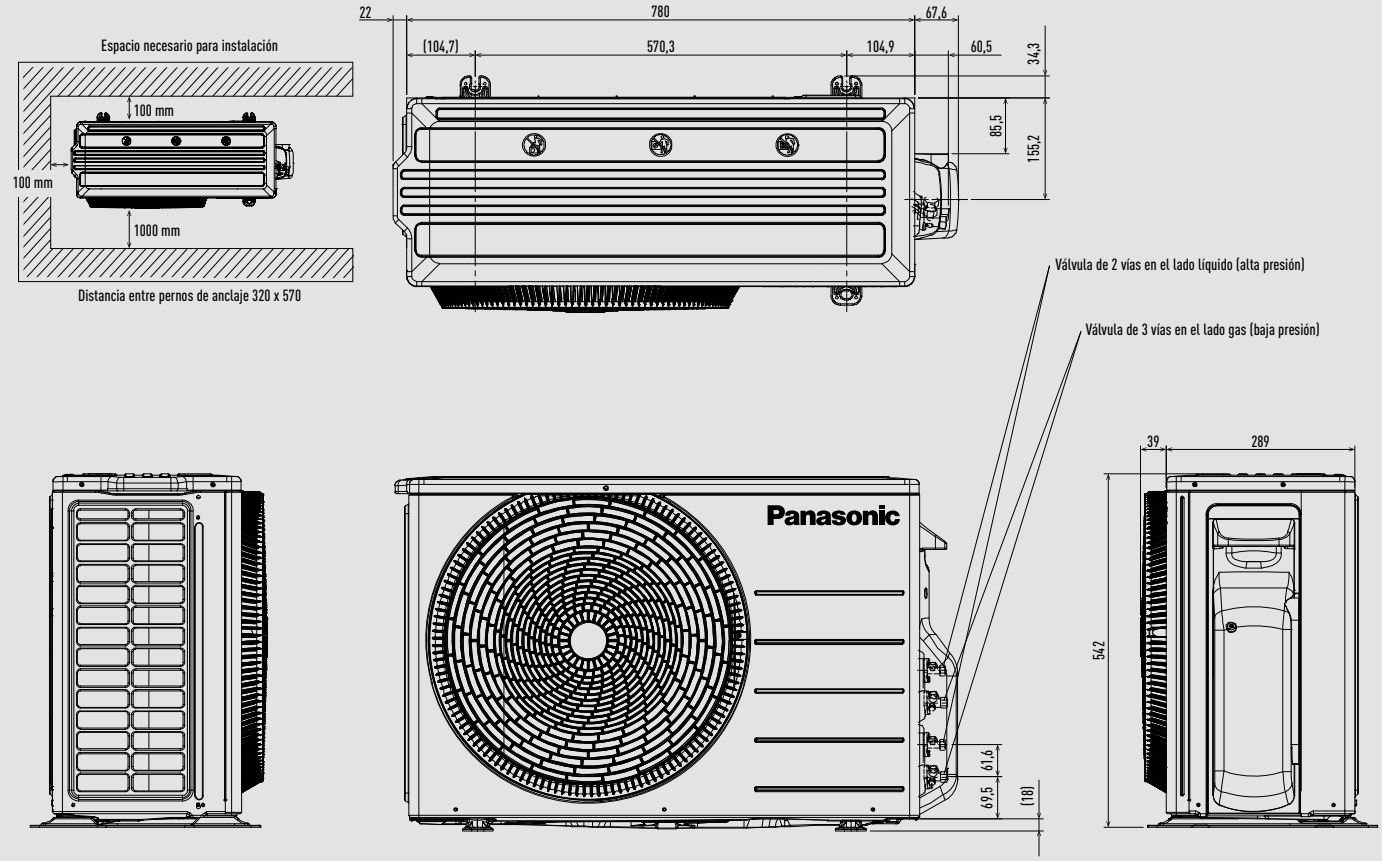

Unidad: mm

Unidades exteriores Multi TZ – CU-3TZ52TBE.

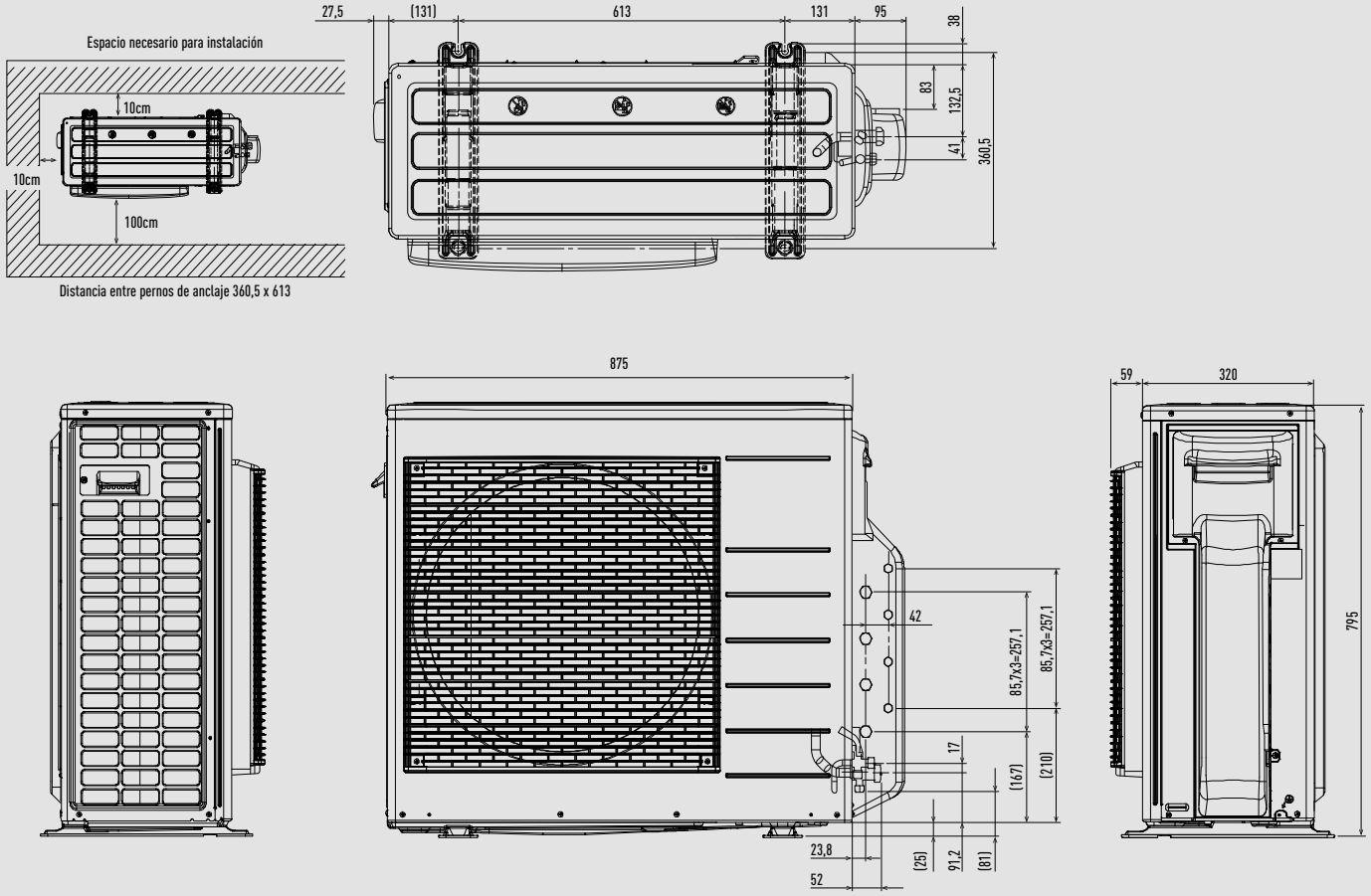

Unidad: mm

RAC Solo.

P-M0G16IC5A-E / P-M0G16IC5-E

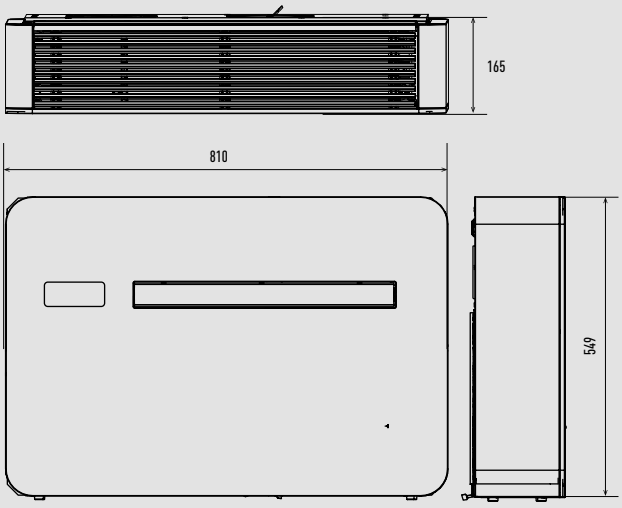

P-M0Z20IC5A-E / P-M0Z25IC5A-E / P-M0Z30IC5A-E / P-M0Z20IC5-E / P-M0Z25IC5-E / P-M0Z30IC5-E

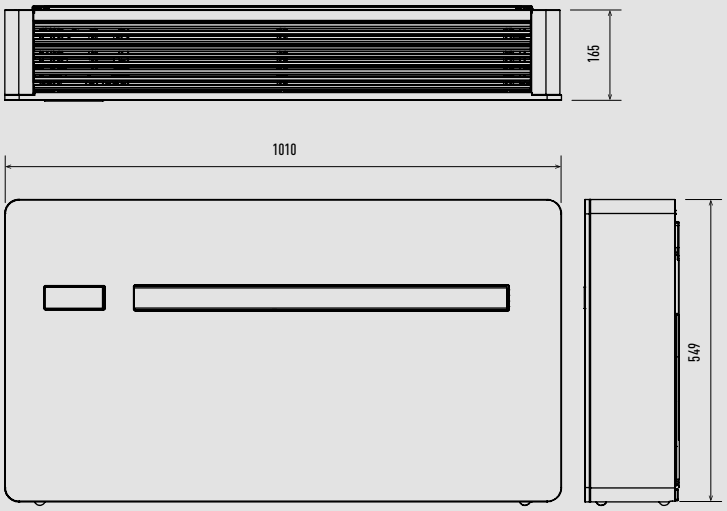

Unidad: mm

PACi NX Series split – PK4.

S-2545PK4E

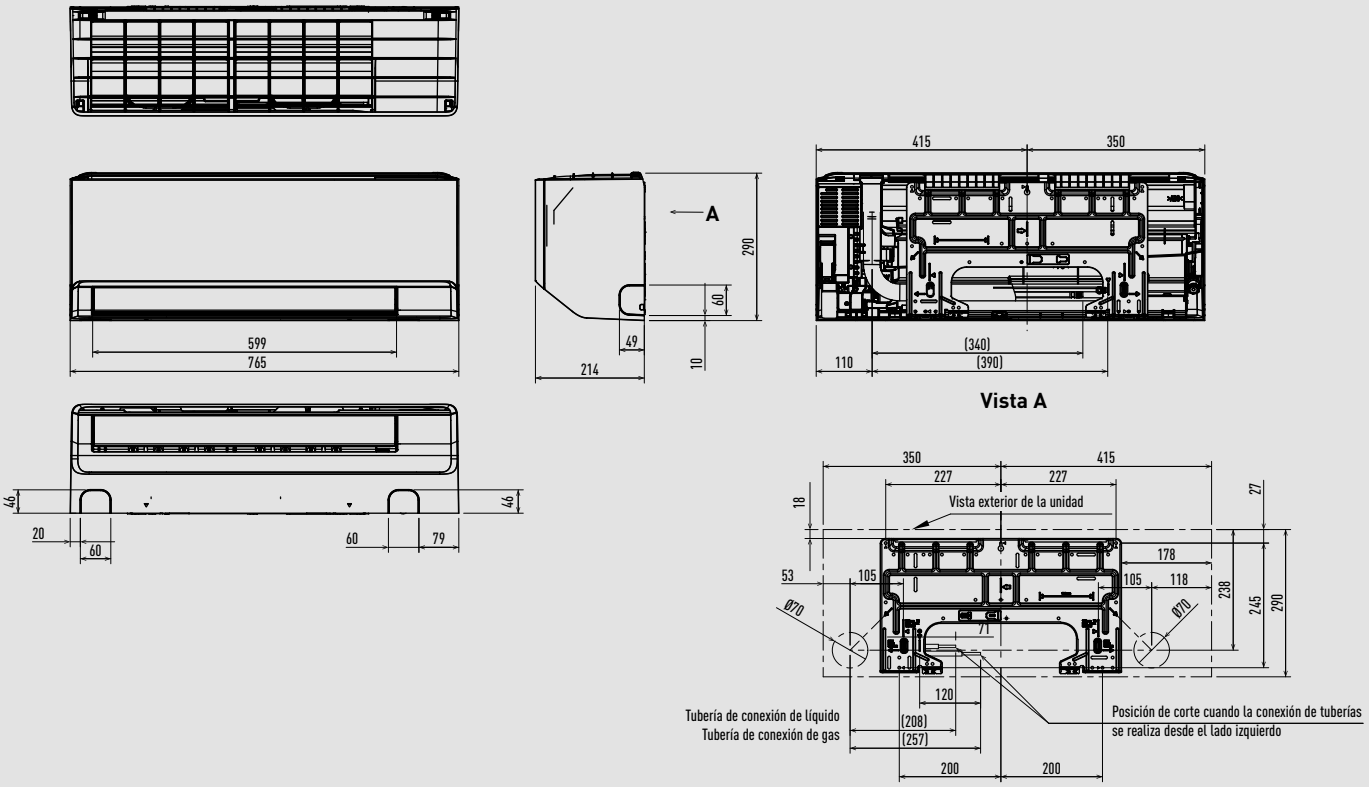

S-5010PK4E

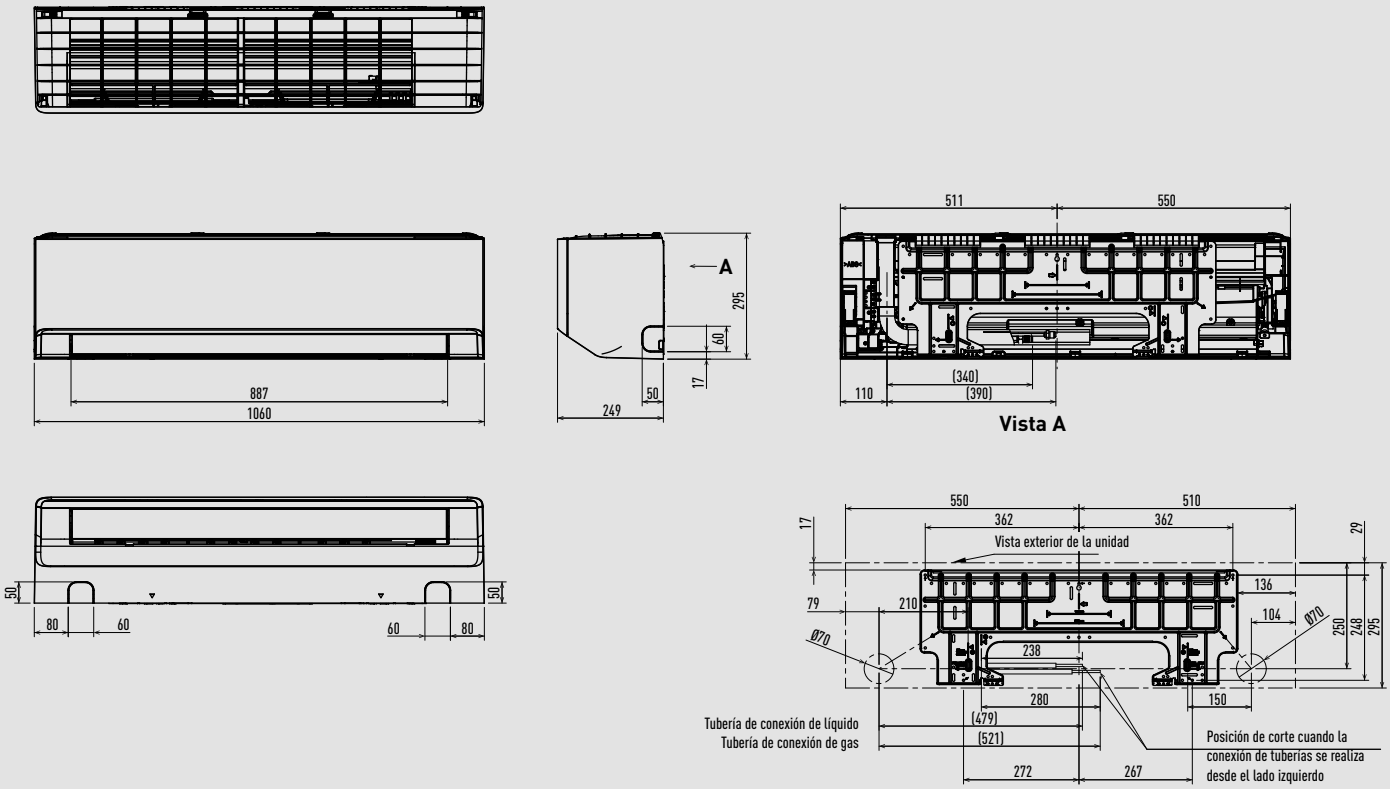

Unidad: mm

PACi NX Series cassette de 4 vías 60x60 – PY3.

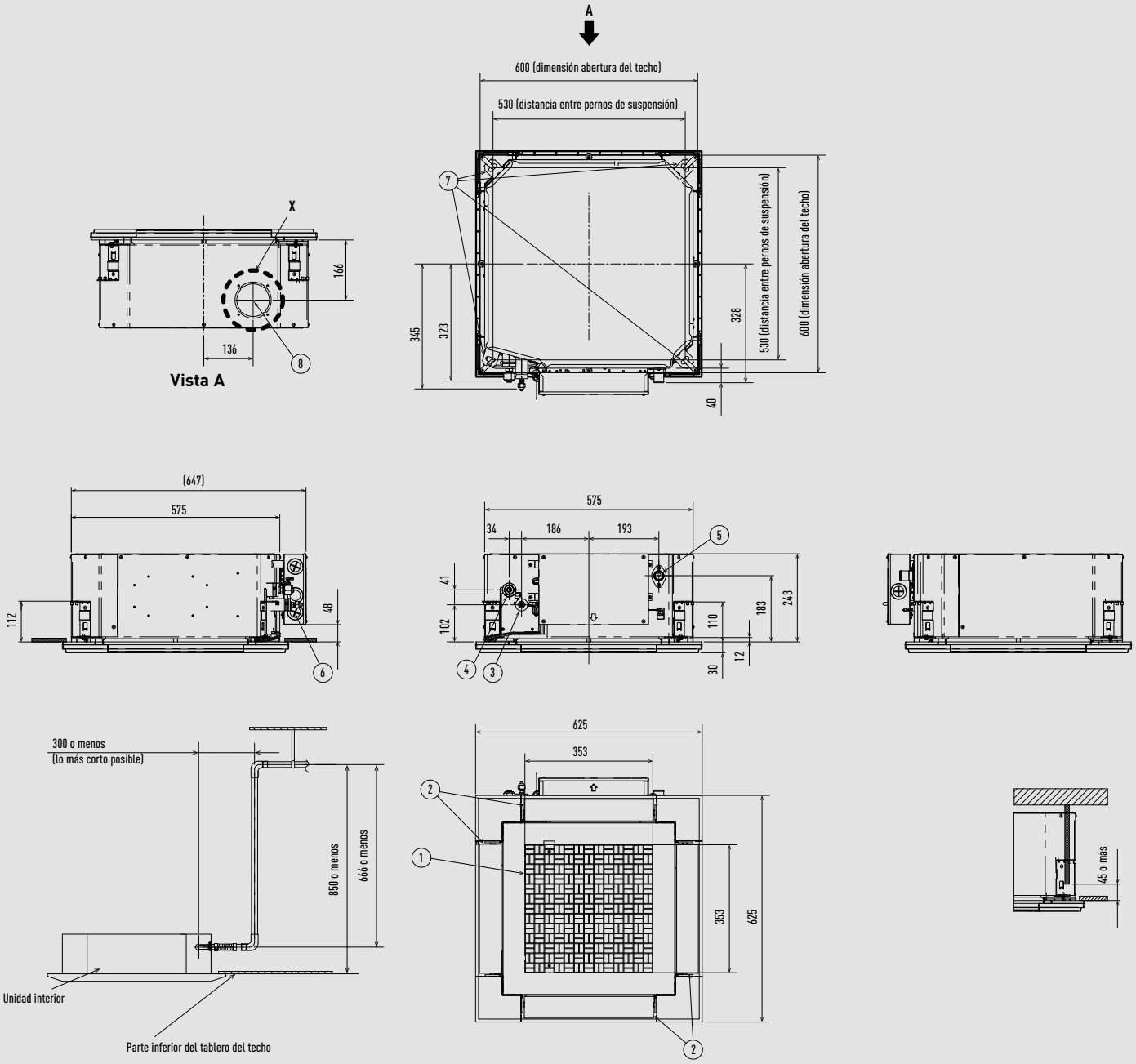

*Longitud del tubo de drenaje suministrado= 250 mm.

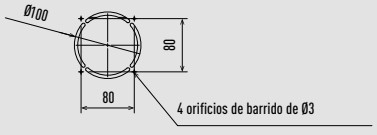

Vista detalle X

Tipo		25-50	60
1	Entrada de aire		
2	Salida de aire		
3	Tubería de refrigerante (líquido)	Ø6,35 (abocardada)	Ø9,52 (abocardada) [1]
4	Tubería de refrigerante (gas)	Ø12,70 (abocardada)	Ø15,88 (abocardada) [2]
5	Orificio de conexión del tubo de drenaje VP20		
6	Toma de alimentación		
7	Orificio para perno de suspensión (4 ranuras de 11x26)		
8	Orificio de conexión para conducto de entrada del aire exterior (Ø100) [3]		

1) Cuando se conecte con U-60PZ3E5A o U-60PZH3E5, conecte la tubería de líquido (Ø9,52 - Ø6,35) al lado de la tubería de líquido de la unidad interior.
2) Cuando se conecte con U-60PZ3E5 o U-60PZH3E5, conecte el tubo de gas del zócalo (Ø15,88 - Ø12,70) al lado de la tubería de gas de la unidad interior.
3) Es necesario fijar la brida para conexión de conductos (suministro local).

Dimensión del filtro: 362 x 362 x 15 mm.

Unidad: mm

PACi NX Series cassette de 4 vías 90x90 – PU3.

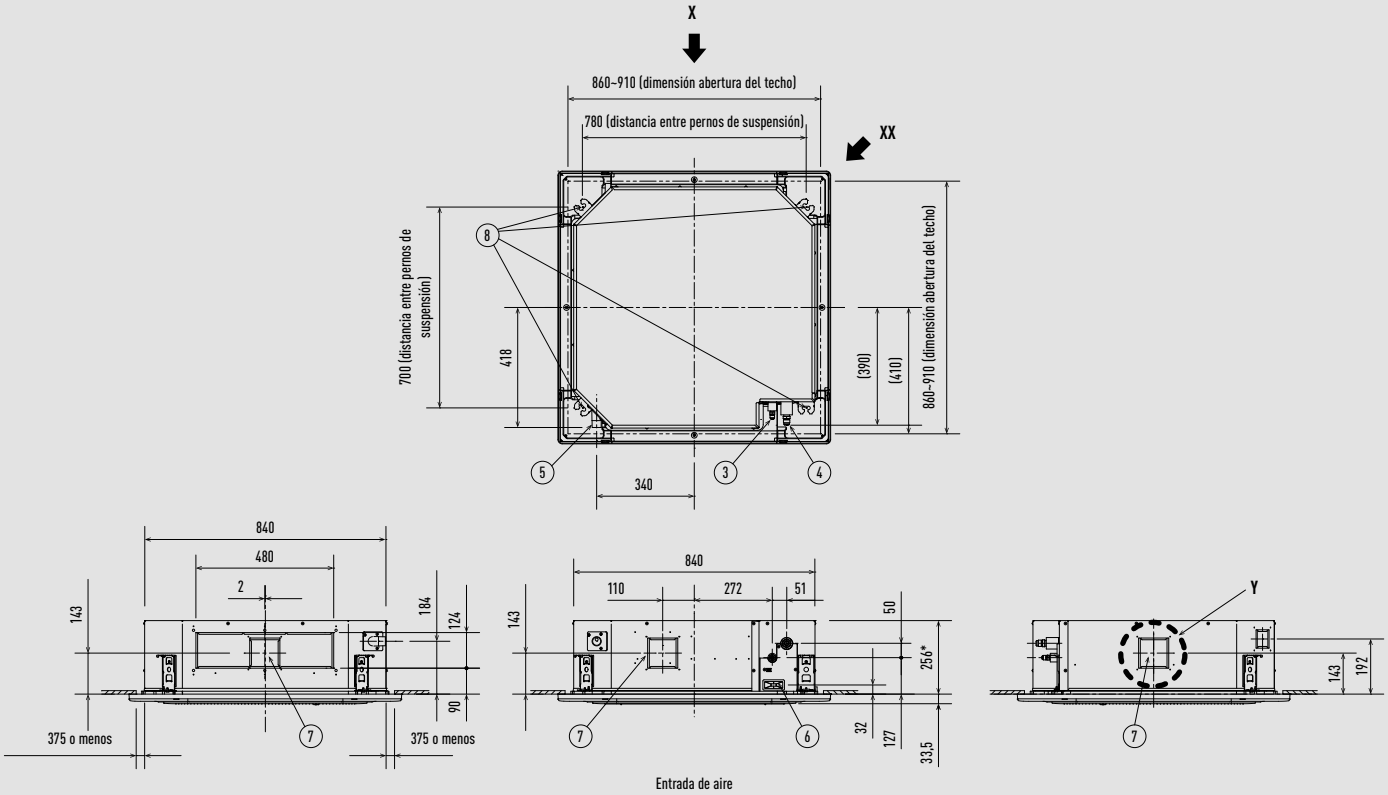

Incrementar la dimensión del tubo de drenaje

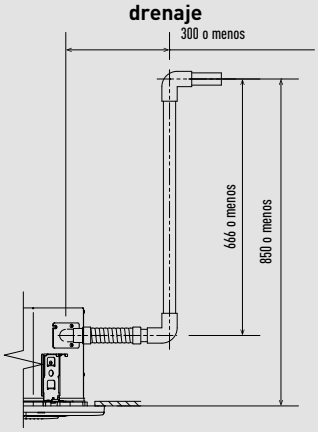

Ajustar los pernos de suspensión de manera que el hueco desde la cara inferior del techo sea de 30 mm o mayor (18 mm o más desde la superficie inferior del componente principal), tal como muestra la figura de la derecha. Si la longitud del perno es mayor entrará en contacto con el panel del techo y no será posible instalar la unidad.

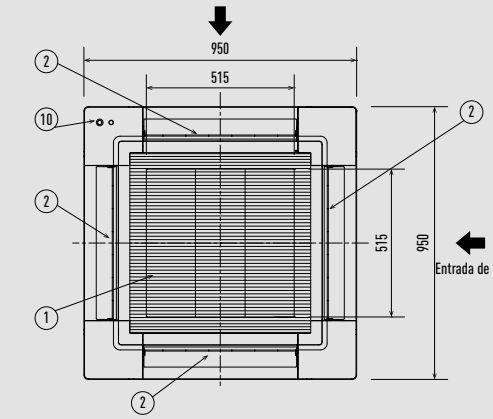

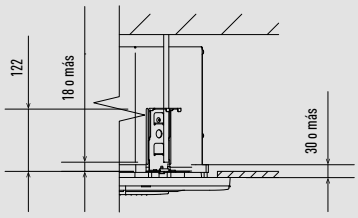

Vista X

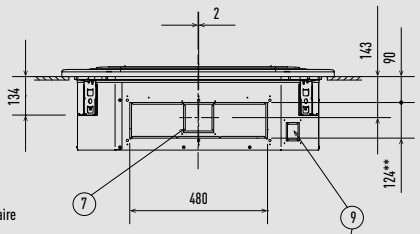

Vista XX

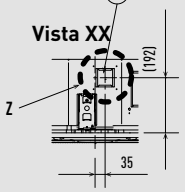

Vista detalle Y

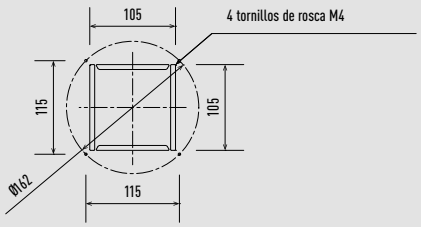

Vista detalle Z

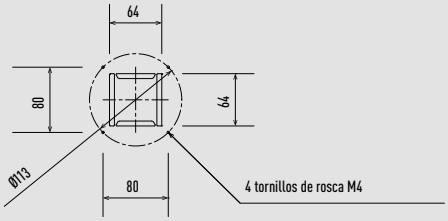

Tipo		S-3650PU3E	S-6071PU3E	S-1014PU3E
1	Entrada de aire			
2	Salida de aire			
3	Tubería de refrigerante (líquido)	Ø6,35 (abocardada)	Ø9,52 (abocardada) [1]	Ø9,52 (abocardada)
4	Tubería de refrigerante (gas)	Ø12,70 (abocardada)	60: Ø15,88 (abocardada) [2] 71: Ø15,88 (abocardada)	Ø15,88 (abocardada)
5	Orificio de conexión del tubo de drenaje VP25		Diámetro exterior 32 mm	
6	Toma de alimentación			
7	Orificio para perno de suspensión		4 ranuras de 12x30	
8	Orificio de conexión para conducto de entrada del aire exterior		Ø100 [3]	
9	Orificio para perno de suspensión		4 ranuras de 12x30	
10	Sensor Econavi (solo CZ-KPU3A o CZ-KPU3AW)			

1) Cuando se conecte con U-60PZ3E5, U-71PZ3E5 o U-60PZH3E5, conecte la tubería de líquido (Ø9,52 - Ø6,35) al lado de la tubería de líquido de la unidad interior.
2) Cuando se conecte con U-60PZ3E5 o U-60PZH3E5, conecte el tubo de gas del zócalo (Ø15,88 - Ø12,70) al lado de la tubería de gas de la unidad interior.
3) Es necesario fijar la brida para conexión de conductos (suministro local).

Dimensiones del filtro: 520 x 520 x 15 mm.

*319 mm para S-1014PU3E.
**187 mm para S-1014PU3E.

Unidad: mm

PACi NX Series consola de techo – PT3 (S-3650PT3E).

Vista detallada del puerto de conexión del conducto de entrada del aire exterior

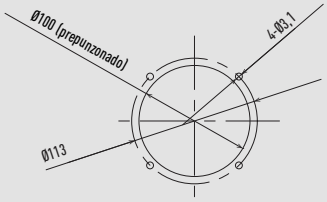

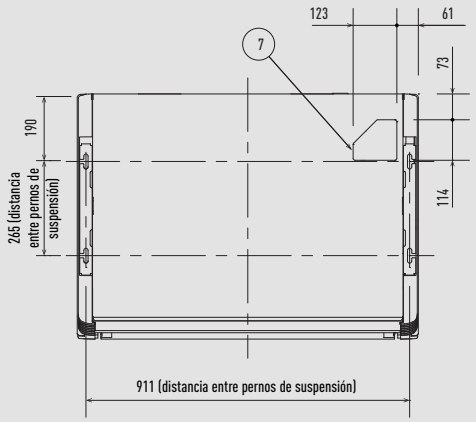

La máxima diferencia de longitud admisible entre las partes expuestas de los pernos es de 50 mm

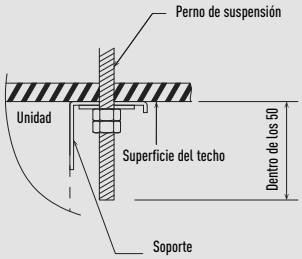

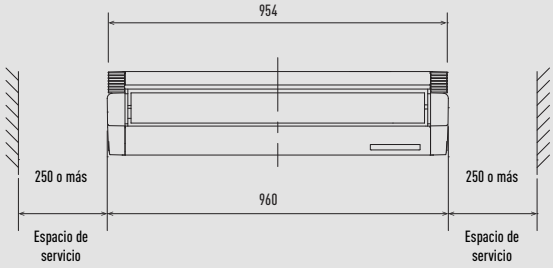

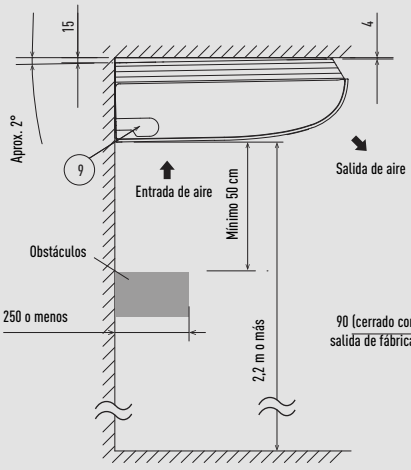

Vista lateral

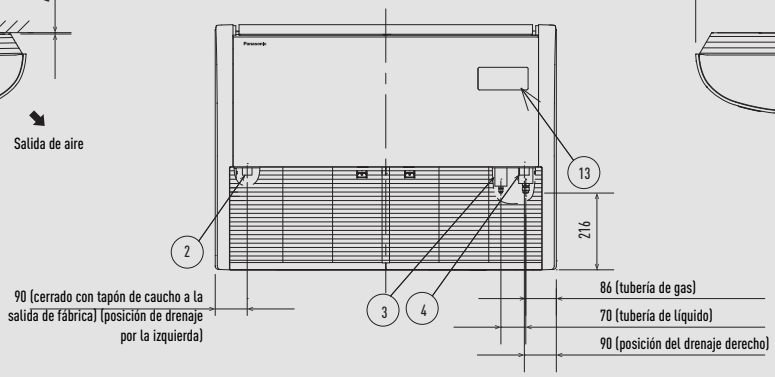

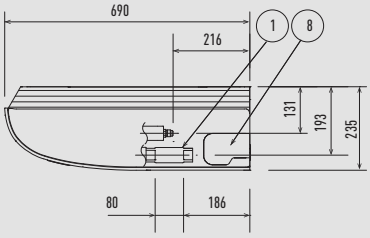

Posición del orificio de la unidad interior en la parte trasera (la figura muestra la vista frontal)

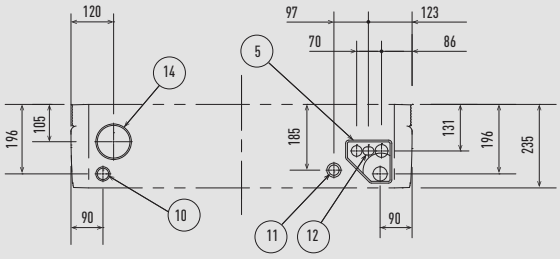

1	Orificio de conexión del tubo de drenaje VP20	Diámetro interior 26 mm, se suministra manguera de drenaje
2	Posición del drenaje izquierdo	
3	Tubería de refrigerante (líquido)	Ø6,35mm (abocardada)
4	Tubería de refrigerante (gas)	Ø12,7mm (abocardada)
5	Tala del orificio trasero para la tubería	
6	Orificio para tubería en superficie de pared	Ø100 mm
7	Puerto para tubería en lado superior	
8	Orificio derecho de salida de la manguera de drenaje (prepunzonado)	
9	Orificio izquierdo de salida de la manguera de drenaje (prepunzonado)	
10	Orificio trasero izquierdo de salida de la manguera de drenaje (prepunzonado)	
11	Entrada del cableado de potencia	
12	Orificio de entrada del cableado del mando a distancia y de control entre unidades	
13	Ubicación del receptor del mando inalámbrico	
14	Orificio de conexión para conducto de entrada de aire	Ø100 mm (prepunzonado)

Dimensiones del filtro: 421 x 250 x 16 mm x 2 piezas.

Posición del orificio para tubería en la superficie de la pared (la figura muestra la vista frontal)

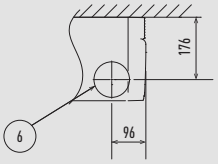

Unidad: mm

PACi NX Series consola de techo – PT3 (S-6071PT3E).

Vista detallada del puerto de conexión del conducto de entrada del aire exterior

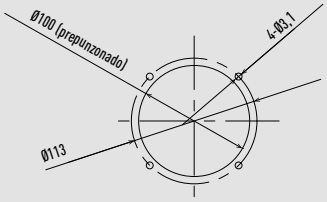

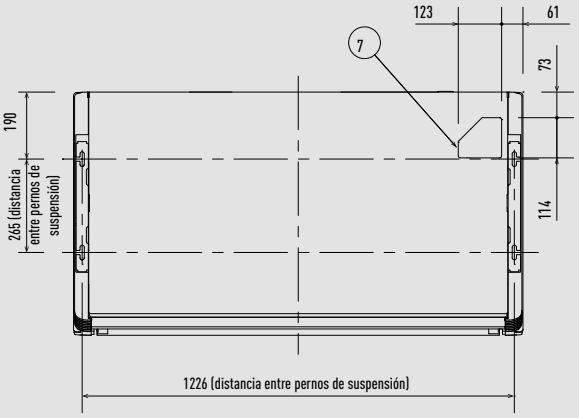

La máxima diferencia de longitud admisible entre las partes expuestas de los pernos es de 50 mm

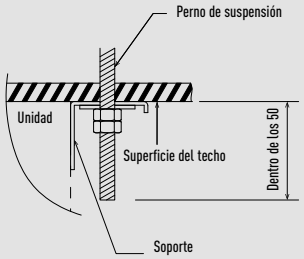

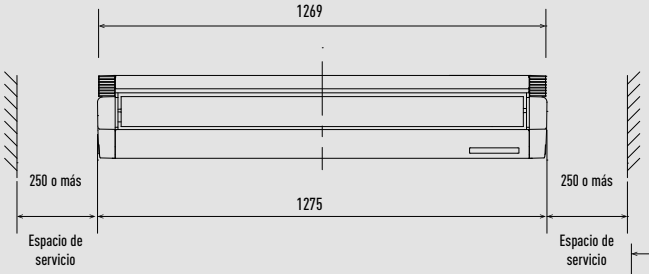

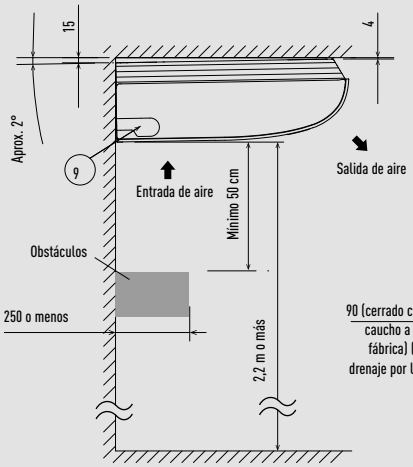

Vista lateral

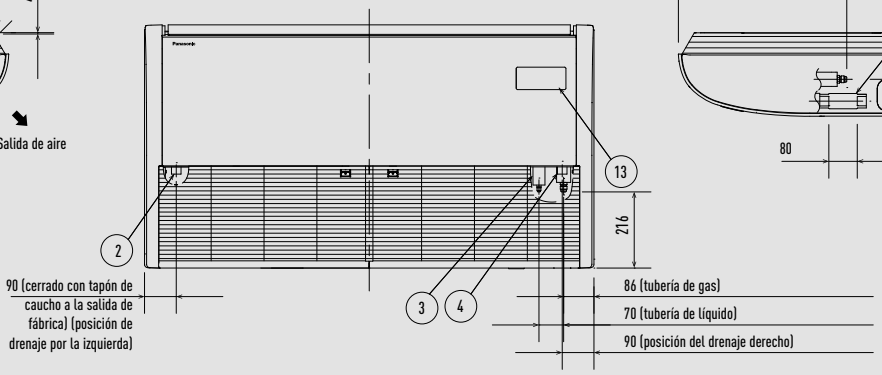

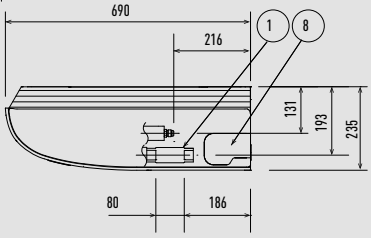

Posición del orificio de la unidad interior en la parte trasera (la figura muestra la vista frontal)

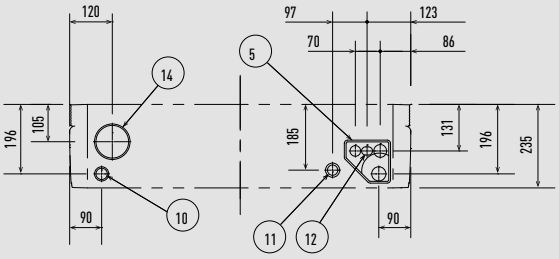

1	Orificio de conexión del tubo de drenaje VP20	Diámetro interior 26 mm, se suministra manguera de drenaje
2	Posición del drenaje izquierdo	
3	Tubería de refrigerante (líquido)	Ø9,52 (abocardada) [1]
4	Tubería de refrigerante (gas)	Ø15,88 (abocardada) [2]
5	Tala del orificio trasero para la tubería	
6	Orificio para tubería en superficie de pared	Ø100 mm
7	Puerto para tubería en lado superior	
8	Orificio derecho de salida de la manguera de drenaje (prepunzonado)	
9	Orificio izquierdo de salida de la manguera de drenaje (prepunzonado)	
10	Orificio trasero izquierdo de salida de la manguera de drenaje (prepunzonado)	
11	Entrada del cableado de potencia	
12	Orificio de entrada del cableado del mando a distancia y de control entre unidades	
13	Ubicación del receptor del mando inalámbrico	
14	Orificio de conexión para conducto de entrada de aire	Ø100 mm (prepunzonado)

1) Cuando se conecte con U-60PZ3E5, U-71PZ3E5 o U-60PZH3E5, conecte la tubería de líquido (Ø9,52 - Ø6,35) al lado de la tubería de líquido de la unidad interior.
2) Cuando se conecte con U-60PZ3E5 o U-60PZH3E5, conecte el tubo de gas del zócalo (Ø15,88 - Ø12,70) al lado de la tubería de gas de la unidad interior.

Dimensiones del filtro: 579 x 250 x 16 mm x 2 piezas.

Posición del orificio para tubería en la superficie de la pared (la figura muestra la vista frontal)

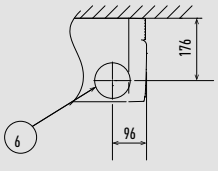

Unidad: mm

PACi NX Series consola de techo – PT3 (S-1014PT3E).

Vista detallada del puerto de conexión del conducto de entrada del aire exterior

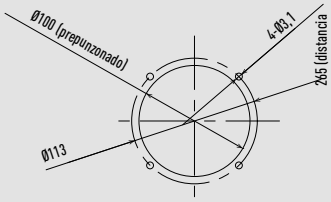

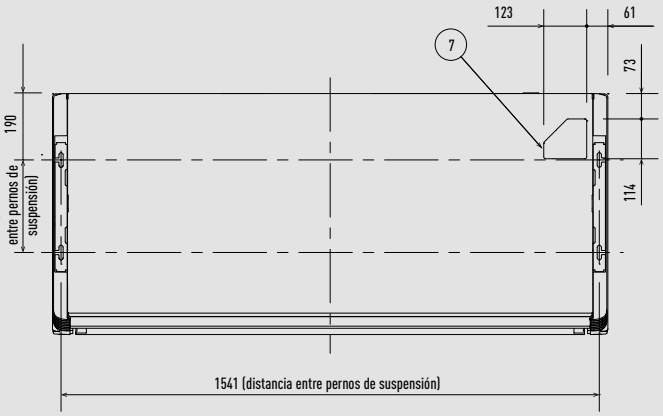

La máxima diferencia de longitud admisible entre las partes expuestas de los pernos es de 50 mm

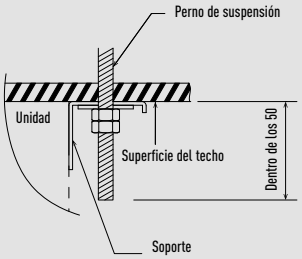

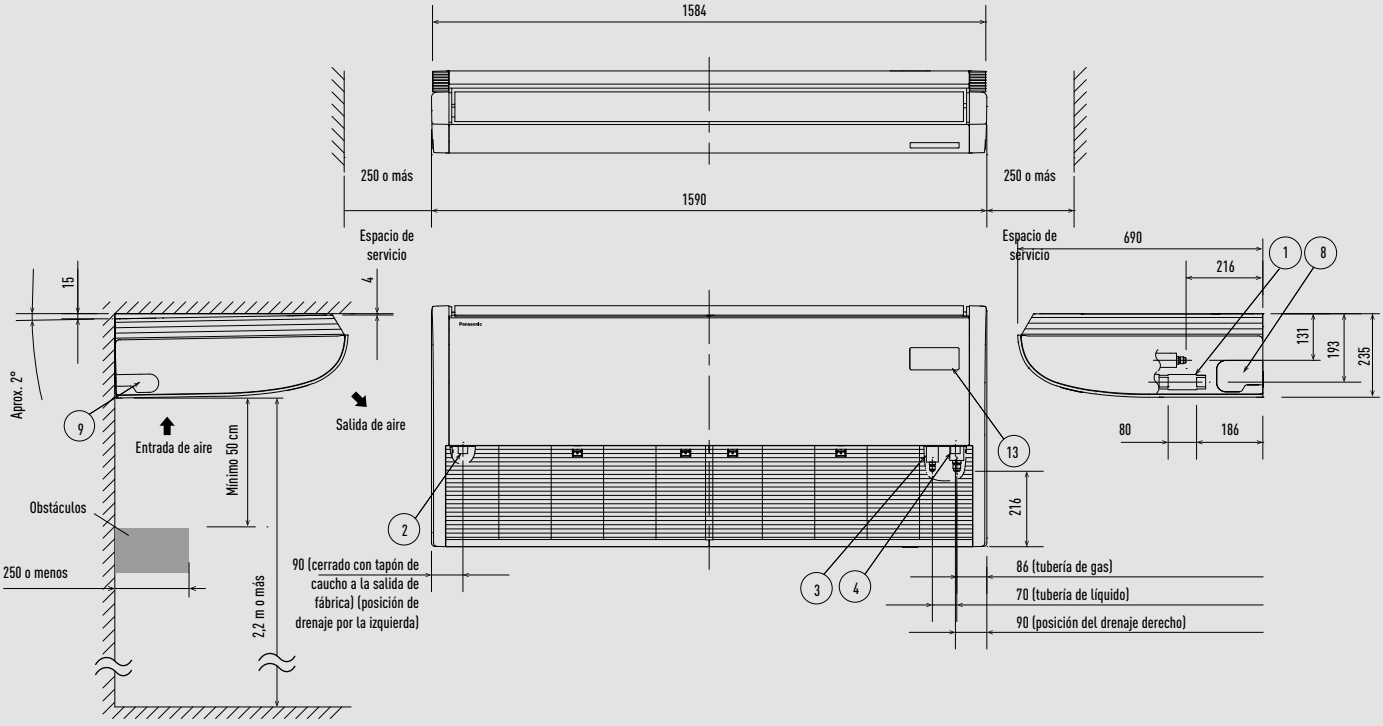

Vista lateral

Posición del orificio de la unidad interior en la parte trasera (la figura muestra la vista frontal)

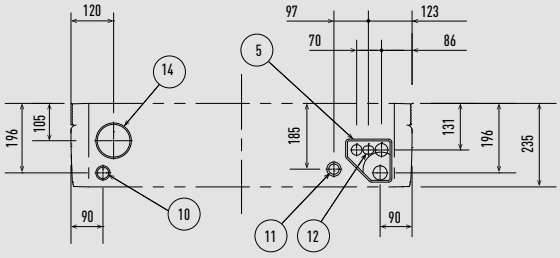

1	Orificio de conexión del tubo de drenaje VP20	Diámetro interior 26 mm, se suministra manguera de drenaje
2	Posición del drenaje izquierdo	
3	Tubería de refrigerante (líquido)	Ø9,52 (abocardada)
4	Tubería de refrigerante (gas)	Ø15,88 (abocardada)
5	Tala del orificio trasero para la tubería	
6	Orificio para tubería en superficie de pared	Ø100 mm
7	Puerto para tubería en lado superior	
8	Orificio derecho de salida de la manguera de drenaje (prepunzonado)	
9	Orificio izquierdo de salida de la manguera de drenaje (prepunzonado)	
10	Orificio trasero izquierdo de salida de la manguera de drenaje (prepunzonado)	
11	Entrada del cableado de potencia	
12	Orificio de entrada del cableado del mando a distancia y de control entre unidades	
13	Ubicación del receptor del mando inalámbrico	
14	Orificio de conexión para conducto de entrada de aire	Ø100 mm (prepunzonado)

Dimensiones del filtro: 736 x 250 x 16 mm x 2 piezas.

Posición del orificio para tubería en la superficie de la pared (la figura muestra la vista frontal)

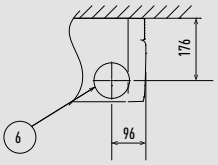

Unidad: mm

PACi NX Series unidad de conducto adaptable – PF3.

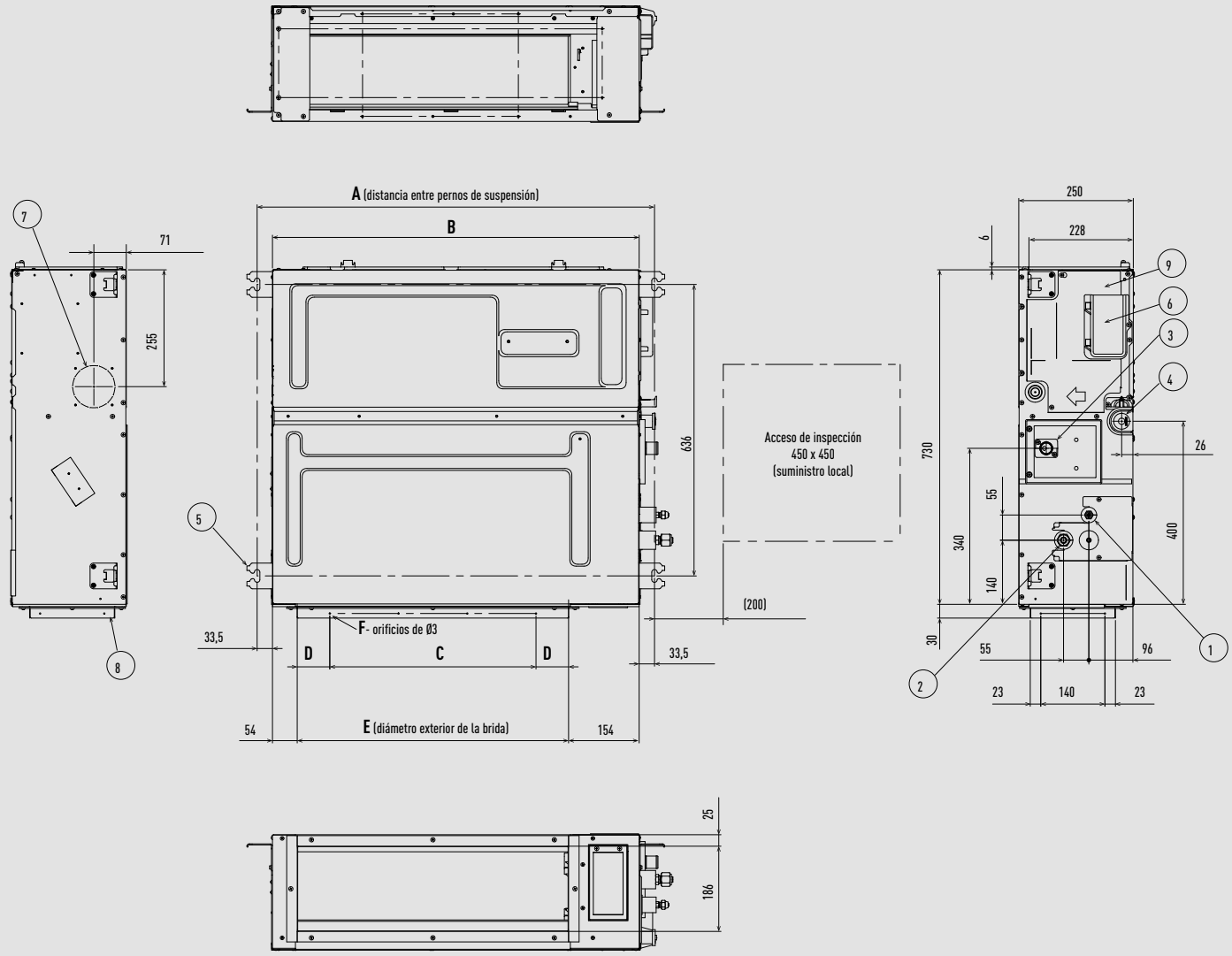

Type	A	B	C	D	E	F
	mm	mm	mm	mm	mm	Q'ty
S-3650PF3E	867	800	450 (paso de 150 x 3)	71	592	12
S-6071PF3E	1067	1000	750 (paso de 150 x 5)	21	792	16
S-1014PF3E	1467	1400	1050 (paso de 150 x 7)	71	1192	20

Tipo		S-3650PF3E	S-6071PF3E	S-1014PF3E
1	Tubería de refrigerante (líquido)	Ø6,35 (abocardada)	Ø9,52 (abocardada) [1]	Ø9,52 (abocardada)
2	Tubería de refrigerante (gas)	Ø12,70 (abocardada)	60: Ø15,88 (abocardada) [2], 71: Ø15,88 (abocardada)	Ø15,88 (abocardada)
3	Orificio de drenaje superior VP20	Diámetro exterior 26 mm, 200 mm manguera flexible suministrada		
4	Perno de suspensión	4-12x30		
5	Toma de alimentación			
6	Orificio de drenaje inferior VP20	Ø26 mm		
7	Orificio de conexión para conducto de entrada del aire exterior	Ø100 [3]		
8	Brida para conducto flexible de salida del aire			
9	Caja de componentes eléctricos			

1) Cuando se conecte con U-60PZ3E5, U-71PZ3E5 o U-60PZH3E5, conecte la tubería de líquido (Ø9,52 - Ø6,35) al lado de la tubería de líquido de la unidad interior.
2) Cuando se conecte con U-60PZ3E5 o U-60PZH3E5, conecte el tubo de gas del zócalo (Ø15,88 - Ø12,70) al lado de la tubería de gas de la unidad interior.
3) Es necesario fijar la brida para conexión de conductos (suministro local).

Dimensiones del filtro: 520 x 520 x 15 mm.

Unidad: mm

PACi NX Series unidad con conducto multizona.

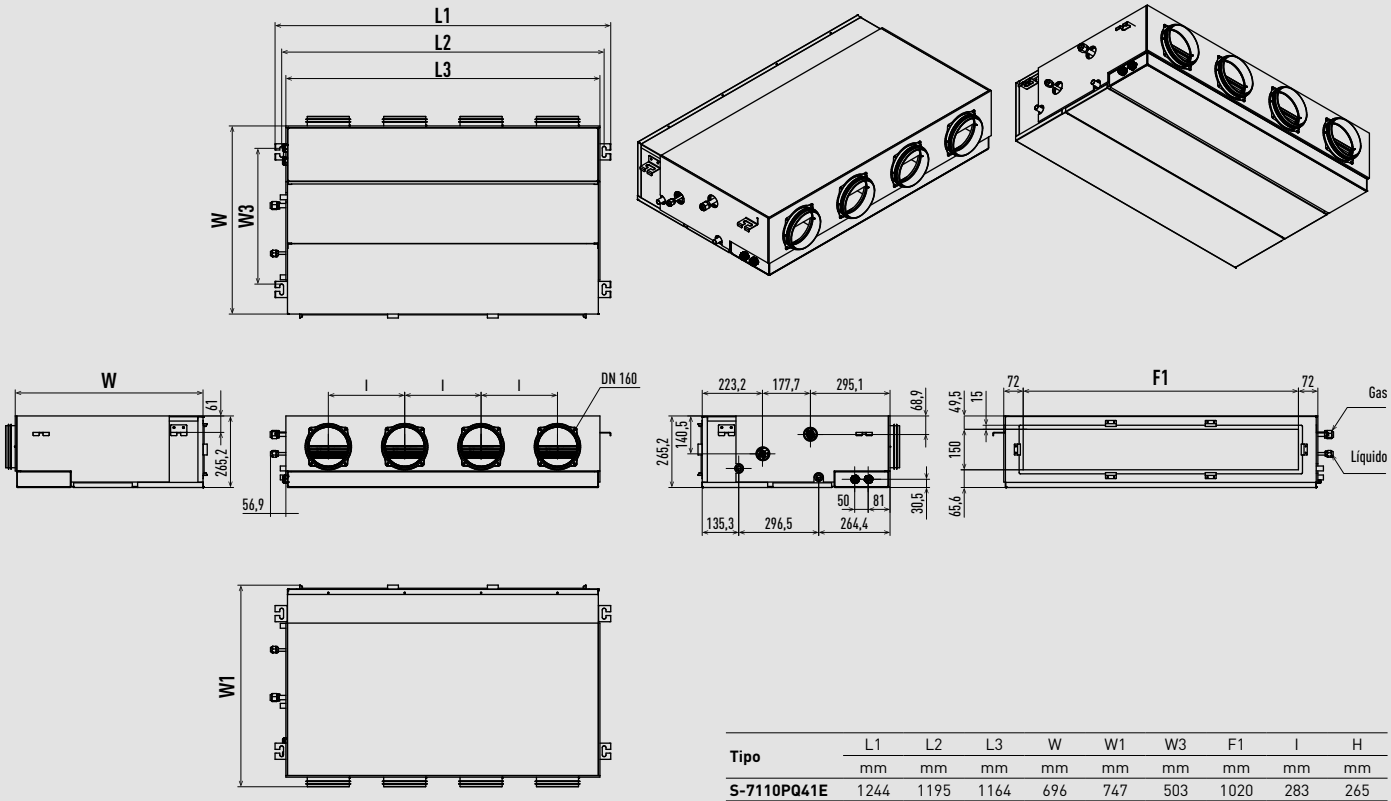

Tipo	L1	L2	L3	W	W1	W3	F1	I	H
	mm	mm	mm	mm	mm	mm	mm	mm	mm
S-7110PQ41E	1244	1195	1164	696	747	503	1020	283	265
S-1014PQ51E	1454	1405	1374	696	747	503	1230	283	265

Unidad: mm

PACi NX Intercambiador de calor de agua.

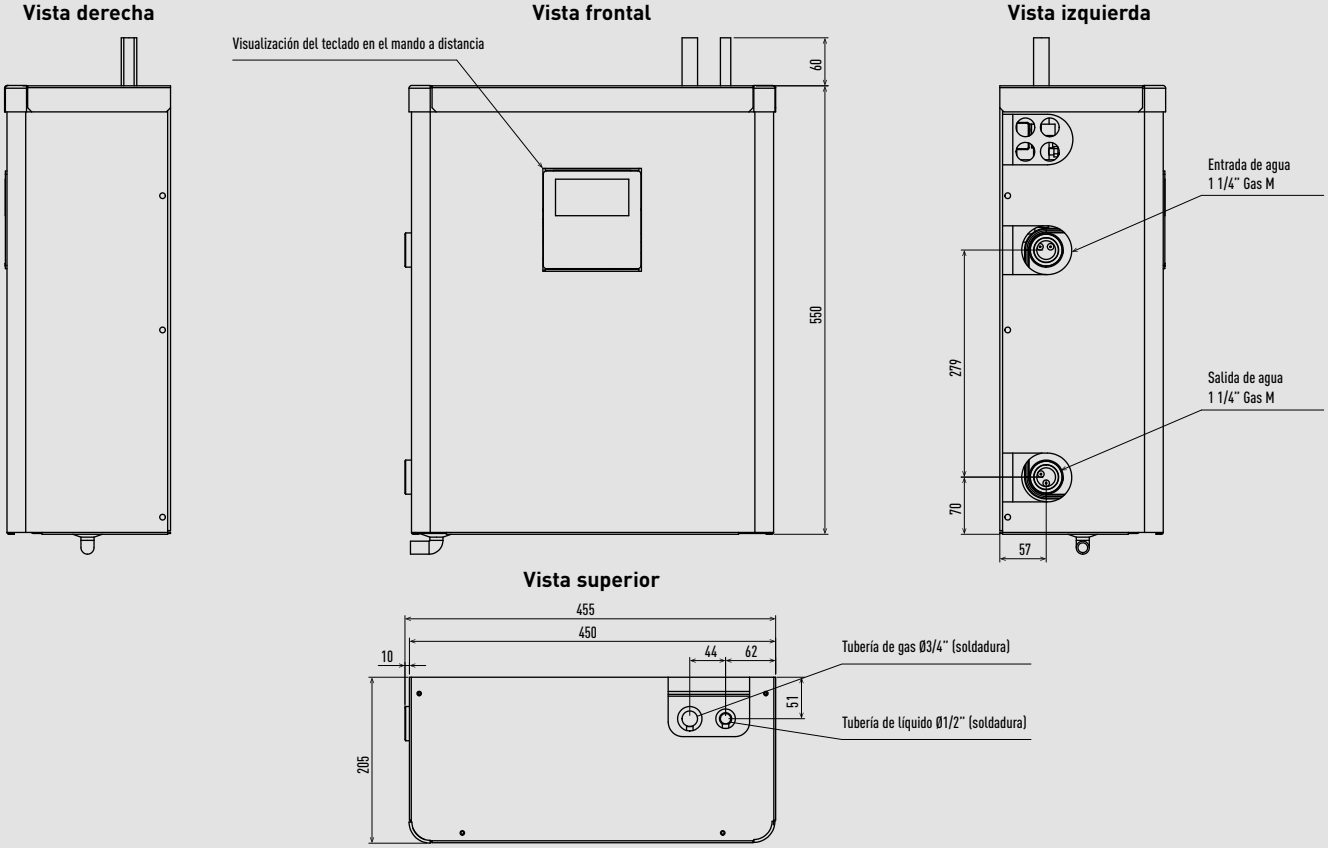

Unidad: mm

Big PACi NX conducto de alta presión estática 20,0-25,0 kW – PE4.

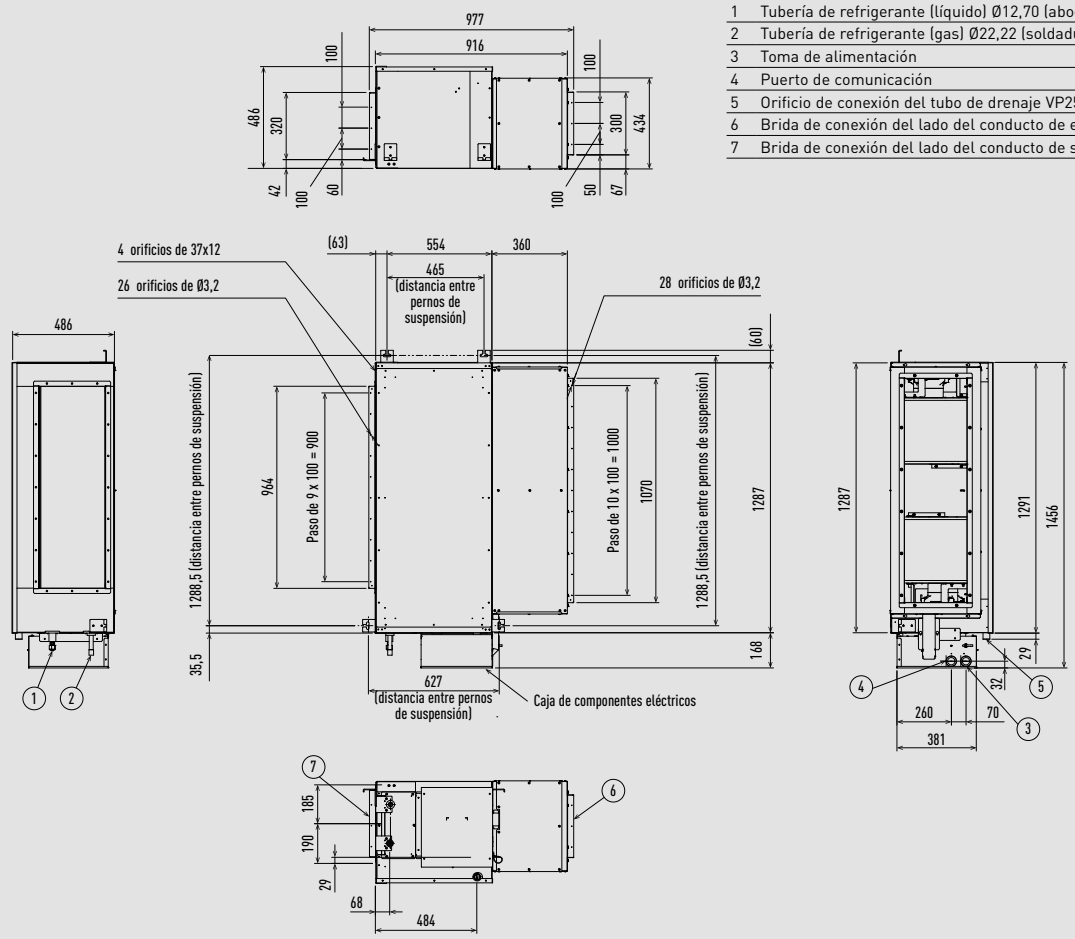

1	Tubería de refrigerante (líquido) Ø12,70 (abocardada)
2	Tubería de refrigerante (gas) Ø22,22 (soldadura)
3	Toma de alimentación
4	Puerto de comunicación
5	Orificio de conexión del tubo de drenaje VP25
6	Brida de conexión del lado del conducto de entrada del aire
7	Brida de conexión del lado del conducto de salida del aire

Dimensiones de distancia entre pernos de suspensión y unidad.
Espacio mínimo requerido para instalación y mantenimiento

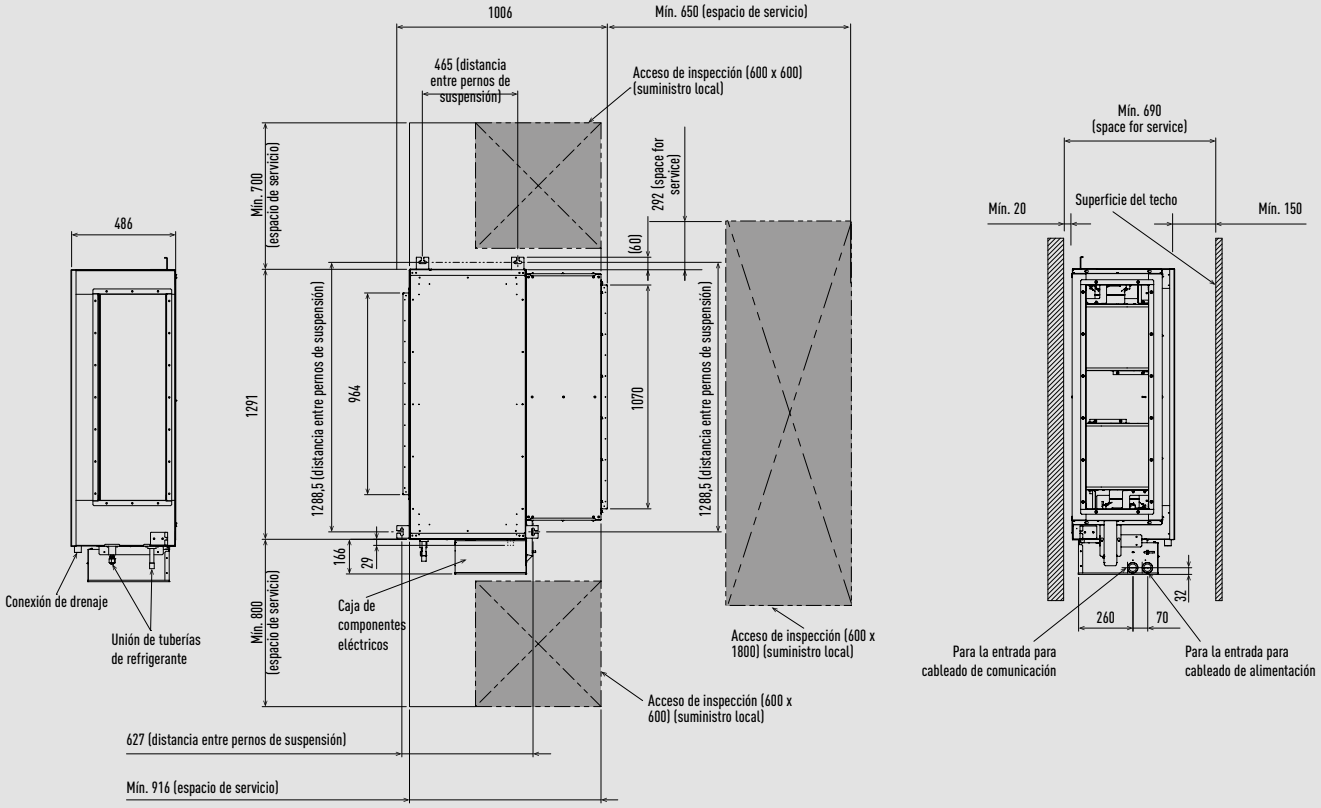

Unidad: mm

Jet Air Stream – P-VTVF140MC5A-PE / P-VTVF140NC5A-PE / P-VTVF140PC5A-PE.

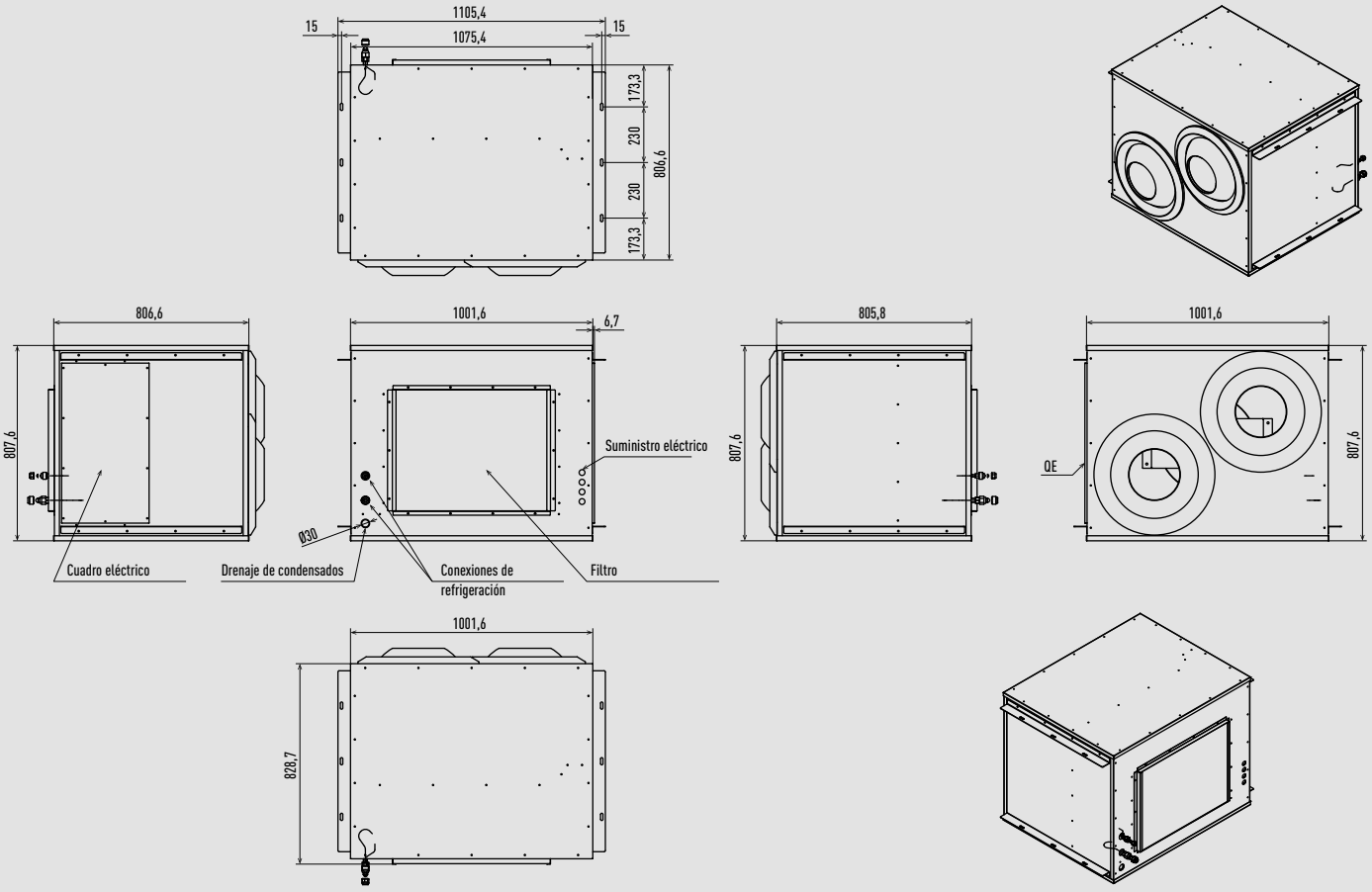

Unit: mm

Jet Air Stream – P-VTVF250MC5A-PE / P-VTVF250NC5A-PE / P-VTVF250PC5A-PE.

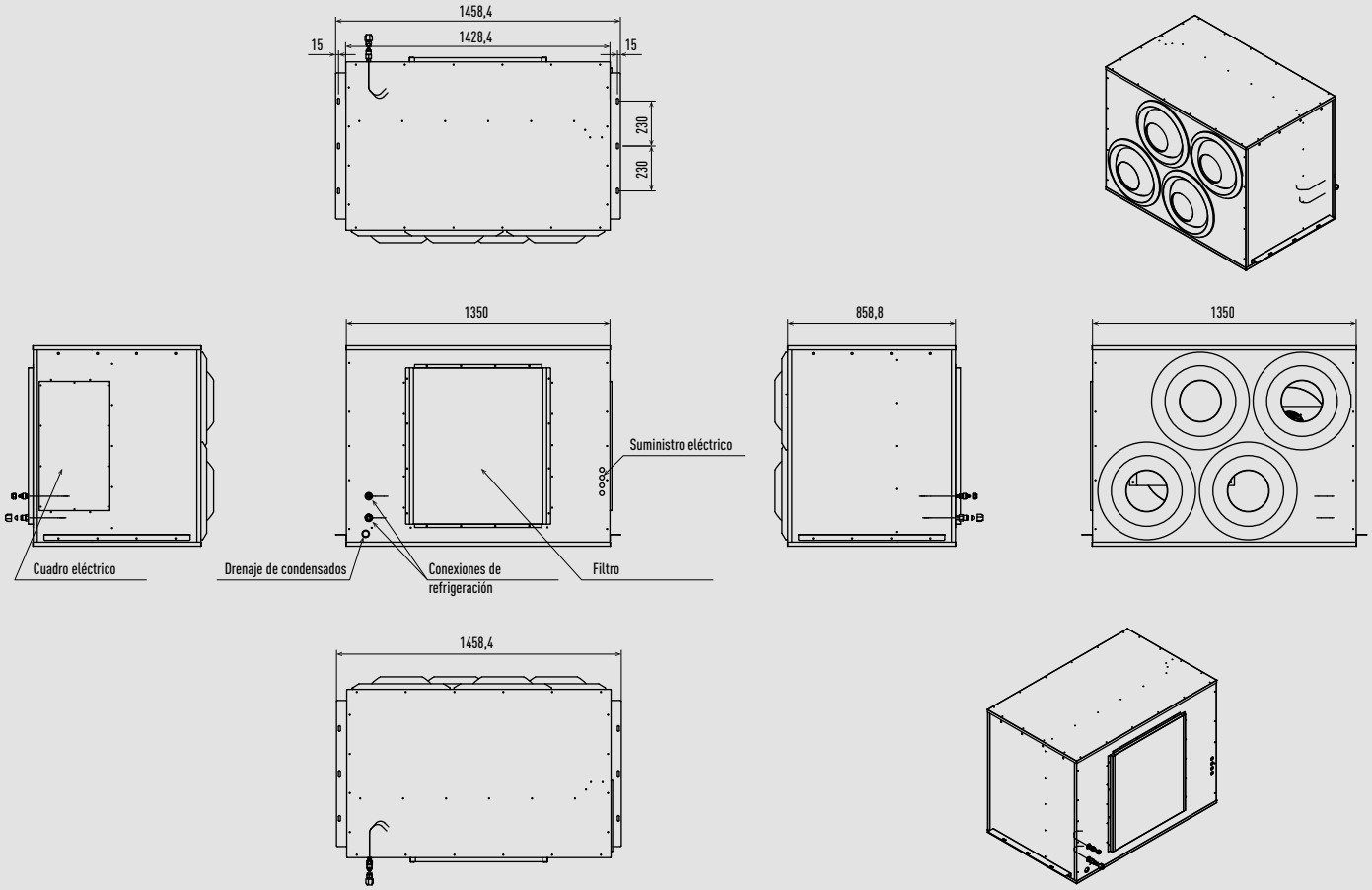

Unit: mm

PACi NX Series Elite unidades exteriores de 3,6 a 6,0 kW y Standard 6,0 y 7,1 kW.

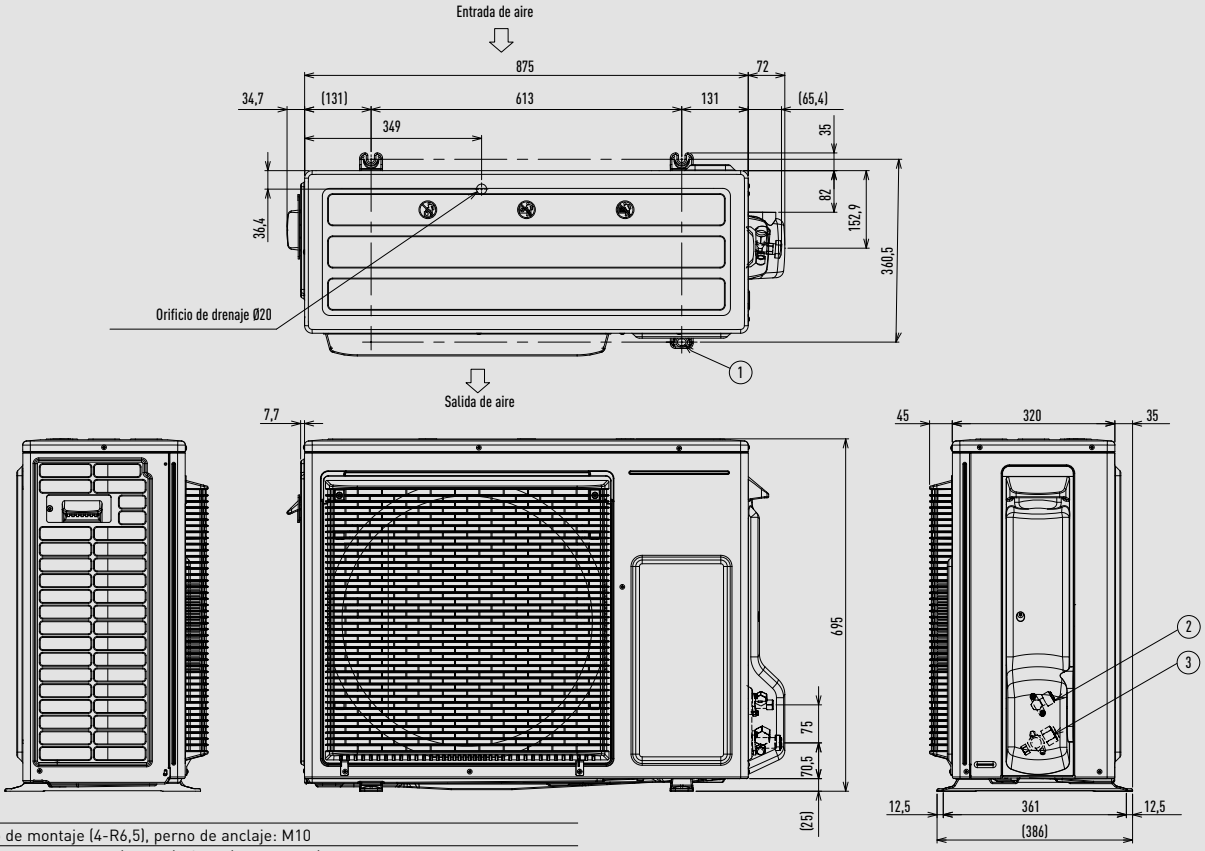

1	Orificio de montaje (4-R6,5), perno de anclaje: M10
2	Tubería de refrigerante (líquido), Ø6,35 (abocardada)
3	Tubería de refrigerante (gas), Ø12,70 (abocardada). U-71PZ3E5, Ø15,88 (abocardada)

Unidad: mm

PACi NX Series Elite unidades exteriores de 7,1 kW a 14,0 kW y Standard de 10,0 a 14,0 kW.

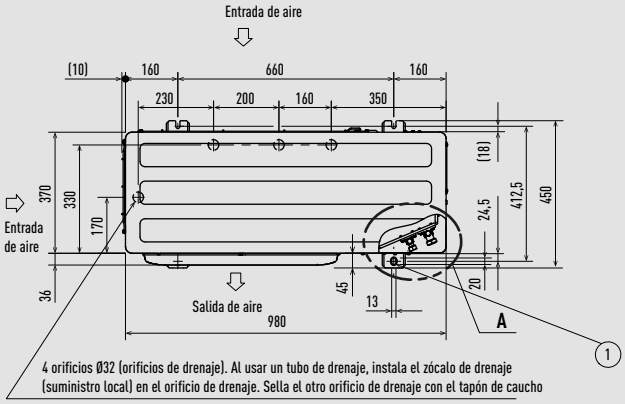

1	Orificio de montaje, perno de anclaje: M10
2	Tubería de refrigerante (líquido), Ø9,52 (abocardada)
3	Tubería de refrigerante (gas), Ø15,88 (abocardada)
4	Puerto de tubería de refrigerante
5	Puerto de cableado eléctrico (Ø13)
6	Puerto de cableado eléctrico (ØØ22)
7	Puerto de cableado eléctrico (Ø27)
8	Puerto de cableado eléctrico (Ø35)

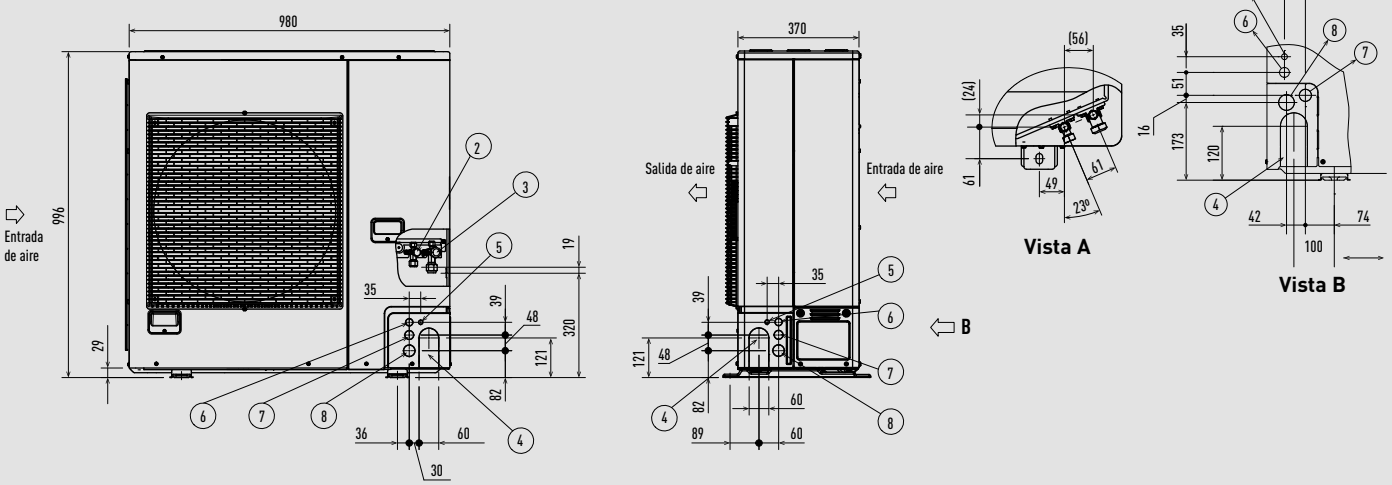

Unidad: mm

PACi NX Series Standard unidades exteriores de 2,5 a 5,0 kW.

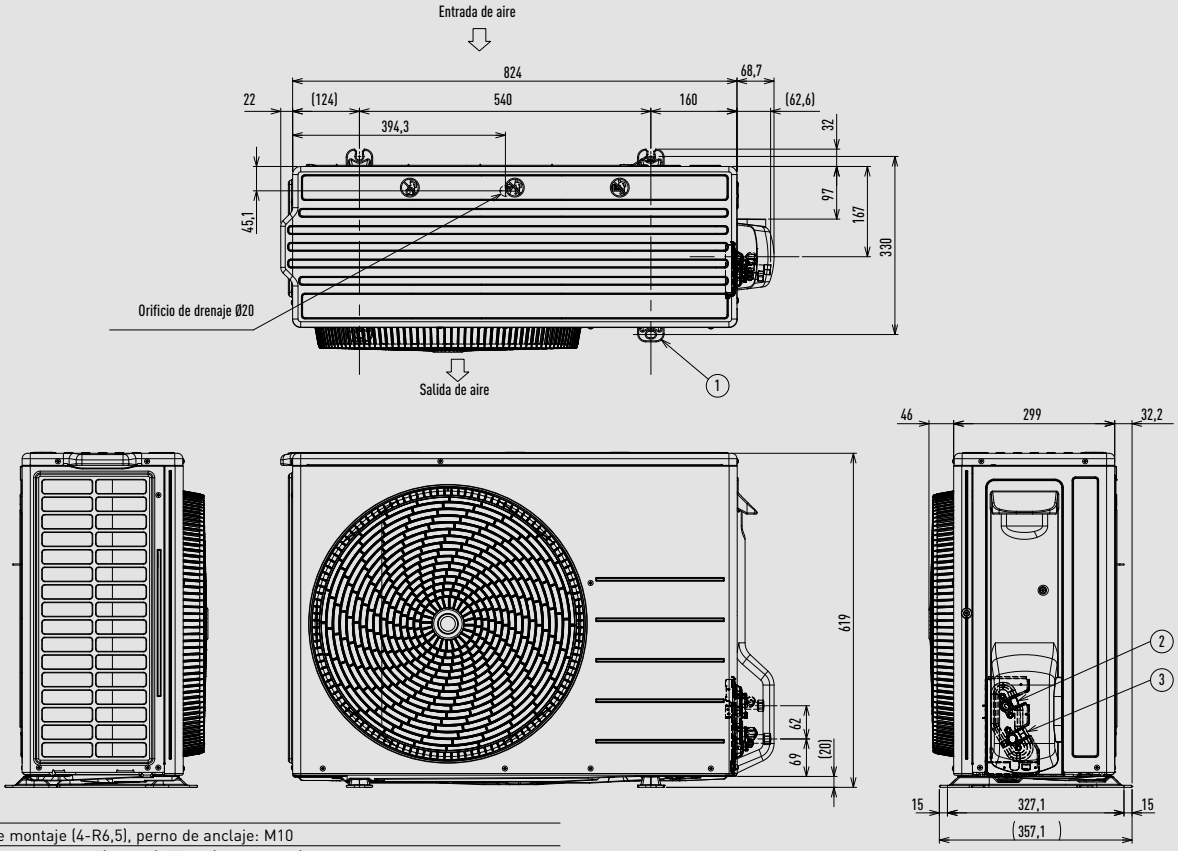

1	Orificio de montaje (4-R6,5), perno de anclaje: M10
2	Tubería de refrigerante (líquido), Ø6,35 (abocardada)
3	Tubería de refrigerante (gas), Ø12,70 (abocardada)

Unidad: mm

Big PACi NX unidades exteriores 20,0-25,0 kW.

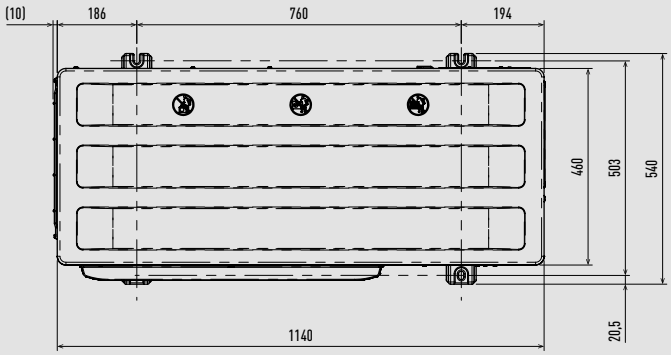

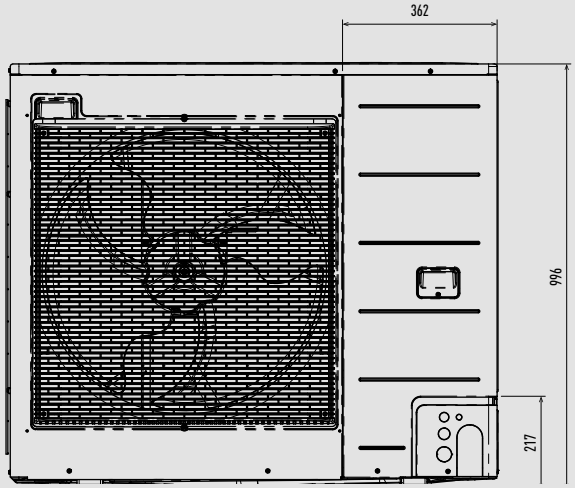



Unidad: mm

Serie Mini ECOi LZ2 de 4 a 6 HP.

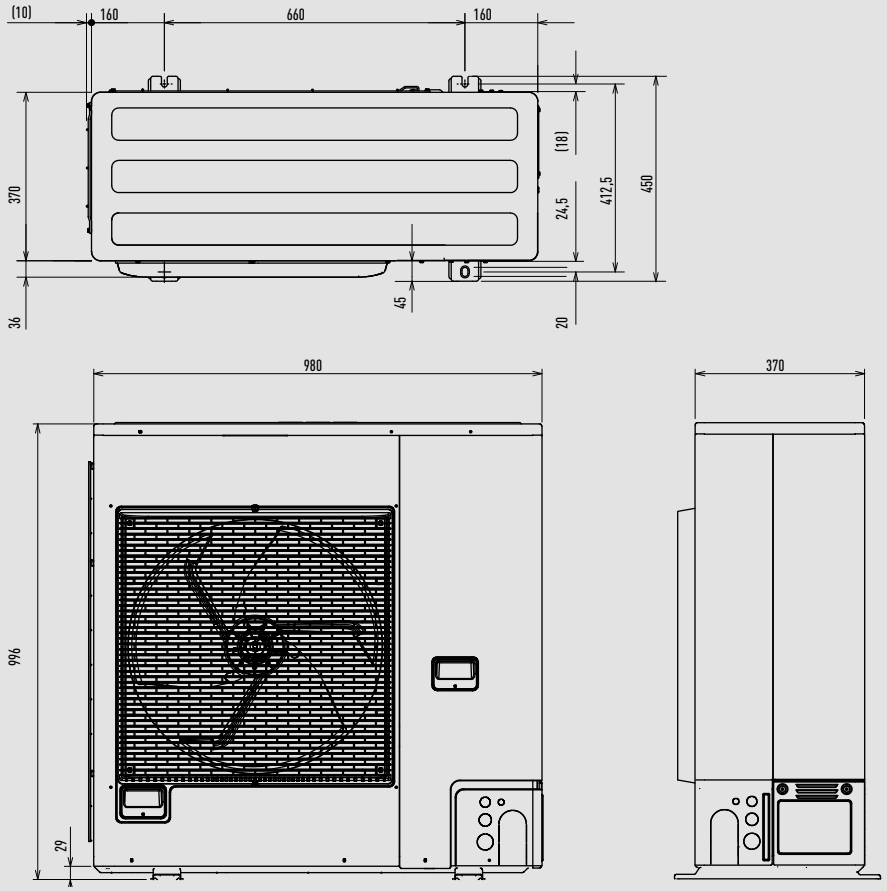

Unidad: mm

Serie Mini ECOi LZ2 8 y 10 HP.

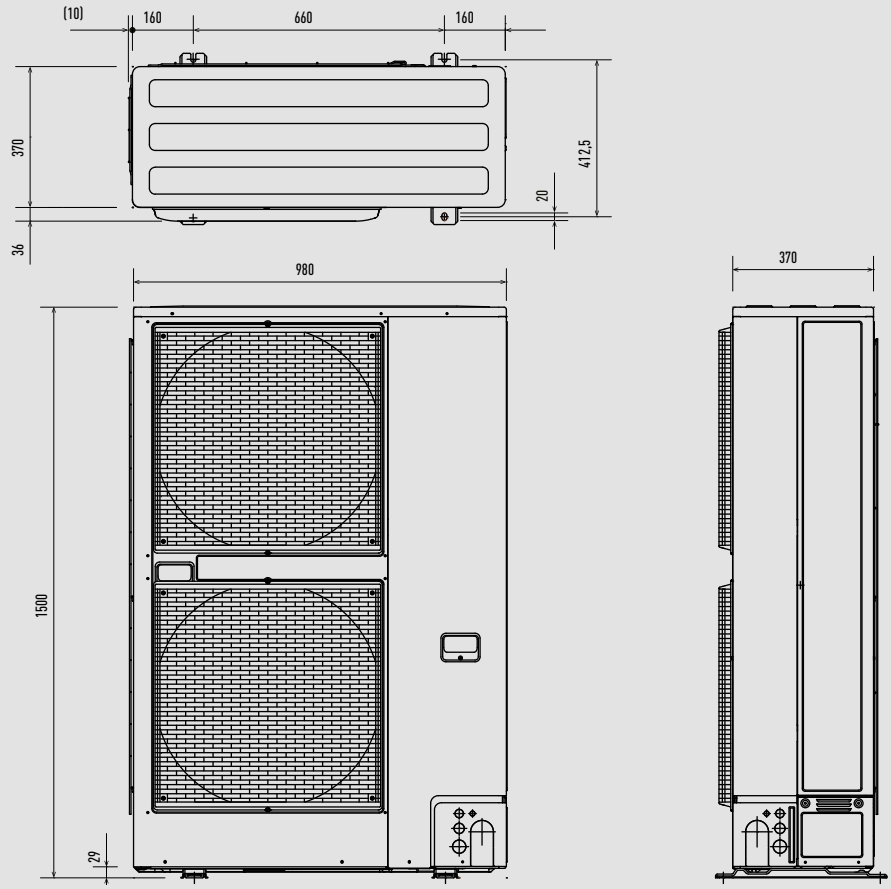

Unidad: mm

Serie Mini ECOi LE2 de 4 a 6 HP.

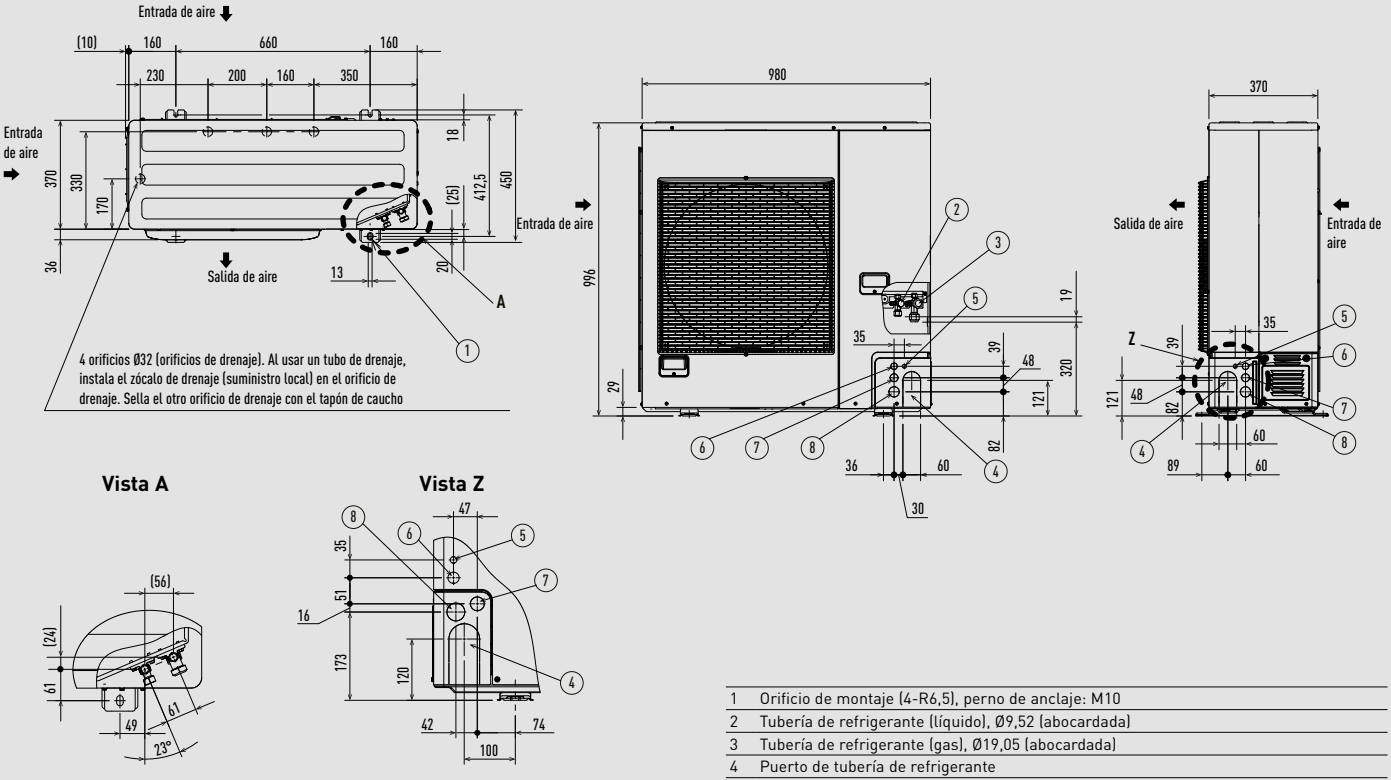

1	Orificio de montaje (4-R6,5), perno de anclaje: M10
2	Tubería de refrigerante (líquido), Ø9,52 (abocardada)
3	Tubería de refrigerante (gas), Ø19,05 (abocardada)
4	Puerto de tubería de refrigerante
5	Puerto de cableado eléctrico (Ø13)
6	Puerto de cableado eléctrico (Ø22)
7	Puerto de cableado eléctrico (Ø27)
8	Puerto de cableado eléctrico (Ø35)

Unidad: mm

Serie Mini ECOi LE1 8 y 10 HP.

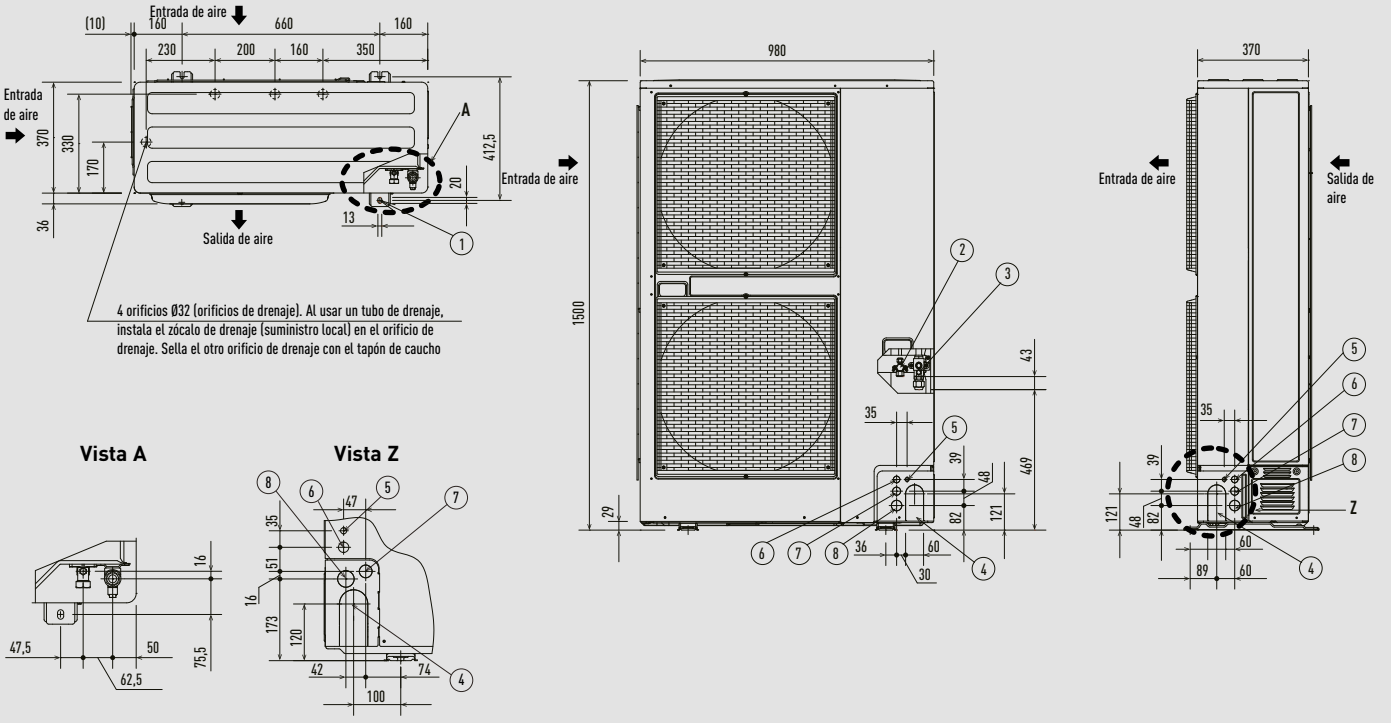

1	Orificio de montaje (4-R6,5), perno de anclaje: M10
2	Tubería de refrigerante (líquido), Ø9,52 (abocardada)
3	Tubería de refrigerante (gas), Ø19,05 (abocardada)
4	Puerto de tubería de refrigerante
5	Puerto de cableado eléctrico (Ø13)
6	Puerto de cableado eléctrico (Ø22)
7	Puerto de cableado eléctrico (Ø27)
8	Puerto de cableado eléctrico (Ø35)

El diámetro del tubo principal de gas es de Ø22,22 de diámetro, pero el diámetro de la conexión a la válvula de servicio de la unidad exterior es de Ø19,05, por lo que es necesario un abocardada. En consecuencia, utiliza los manguitos de unión B y A al realizar conexiones por soldadura.

Unidad: mm

Serie ECOi EX MZ1 de 2 tubos 8, 10 y 12 HP / Serie ECOi EX MF4 de 3 tubos Series 8, 10 y 12 HP.

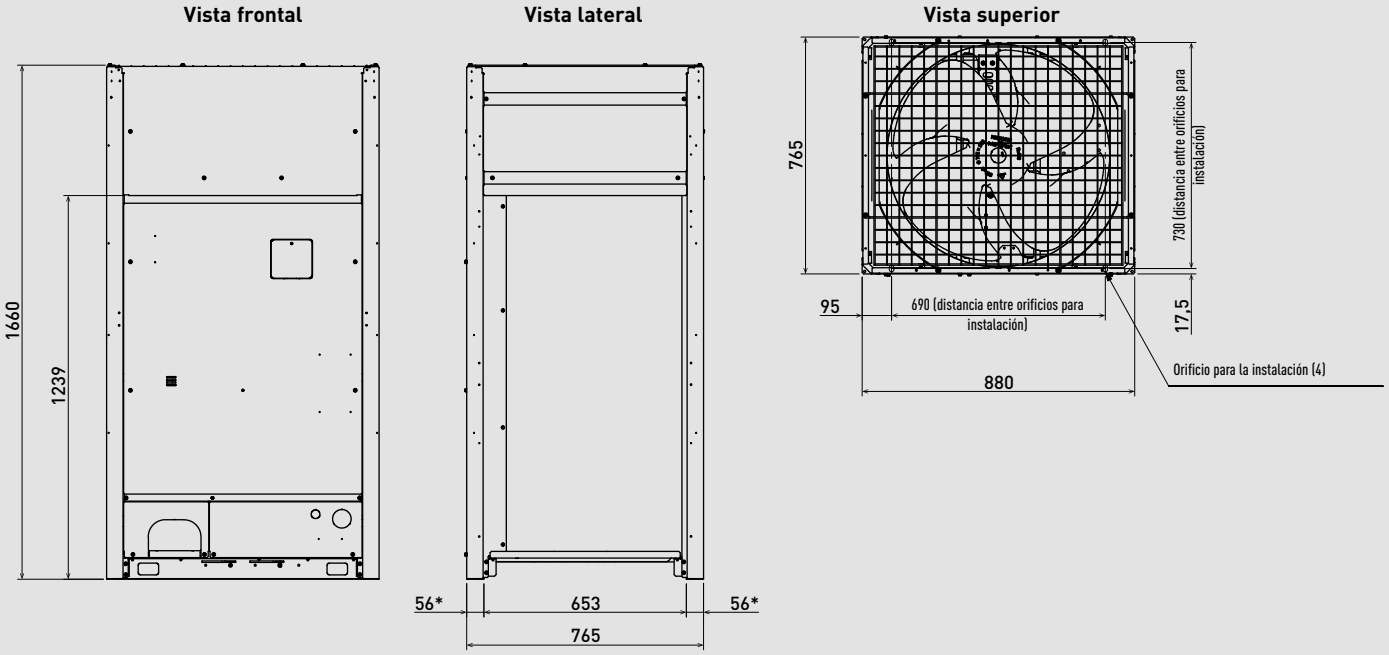

Unidad: mm

Serie ECOi EX ME2 de 2 tubos 8 y 10 HP.

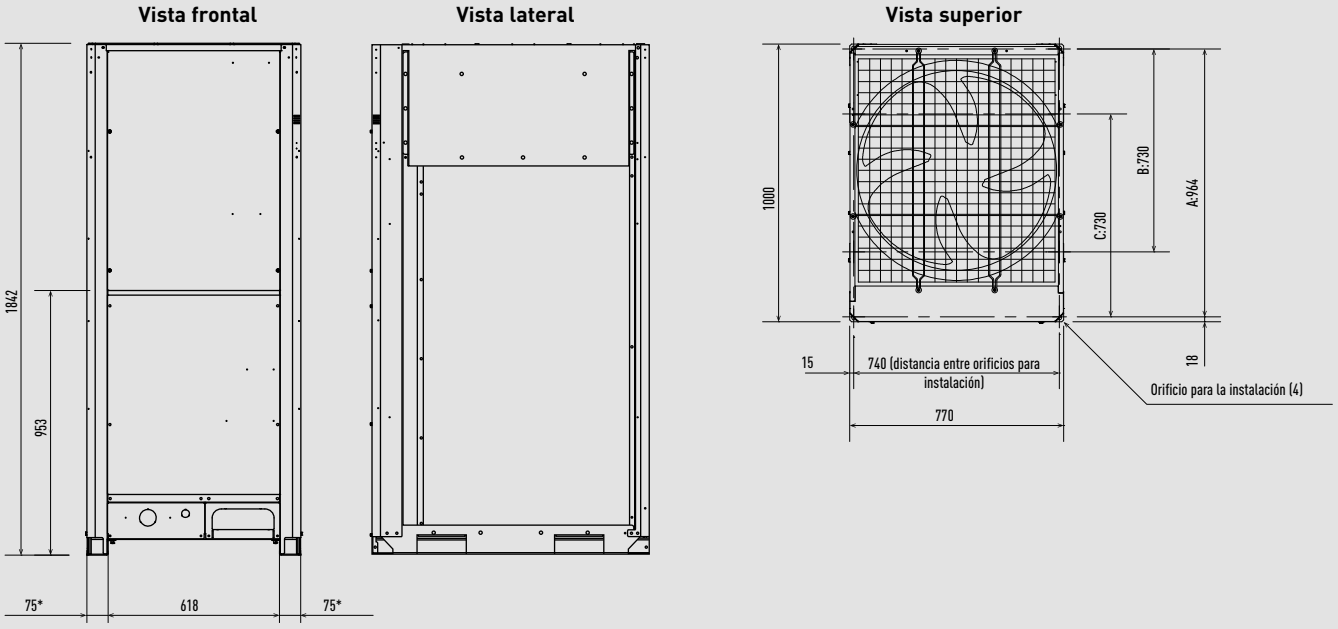

En función de la ubicación de la instalación se puede elegir la posición de encaje en la dirección de profundidad del perno de anclaje desde A, B o C.

A: 964 (distancia entre orificios para instalación). Las tuberías emergen desde la parte frontal.
B: 730 (distancia entre orificios para instalación)*. Las tuberías emergen desde la parte inferior.
C: 730 (distancia entre orificios para instalación).

* Soporte de fijación de la instalación. Lado de la instalación.

Unidad: mm

Serie ECOi EX ME2 de 2 tubos 12, 14 y 16 HP / Serie ECOi EX MF3 de 3 tubos.

Vista frontal

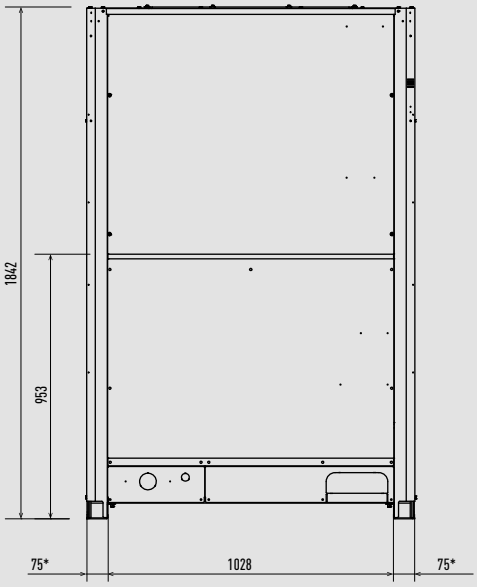

Vista lateral

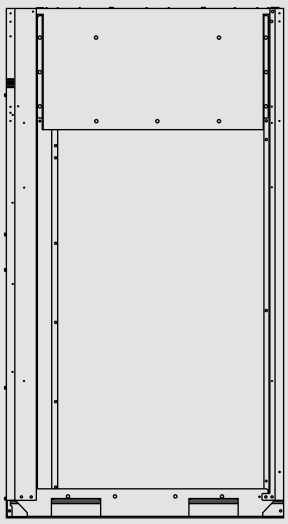

Vista superior

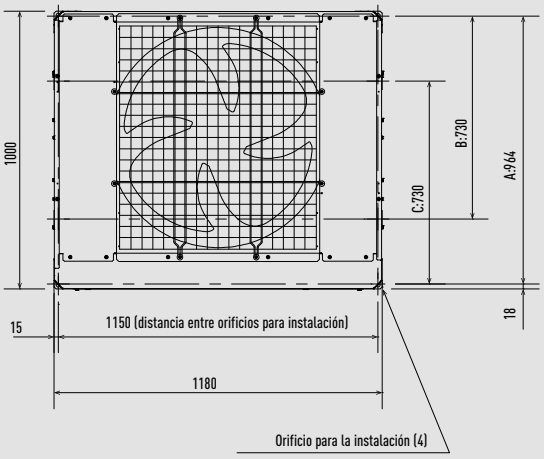

En función de la ubicación de la instalación se puede elegir la posición de encaje en la dirección de profundidad del perno de anclaje desde A, B o C.

A: 964 (distancia entre orificios para instalación). Las tuberías emergen desde la parte frontal.
B: 730 (distancia entre orificios para instalación)*. Las tuberías emergen desde la parte inferior.
C: 730 (distancia entre orificios para instalación).

* Soporte de fijación de la instalación. Lado de la instalación.

Unidad: mm

Serie ECOi EX ME2 de 2 tubos 18 y 20 HP.

Vista frontal

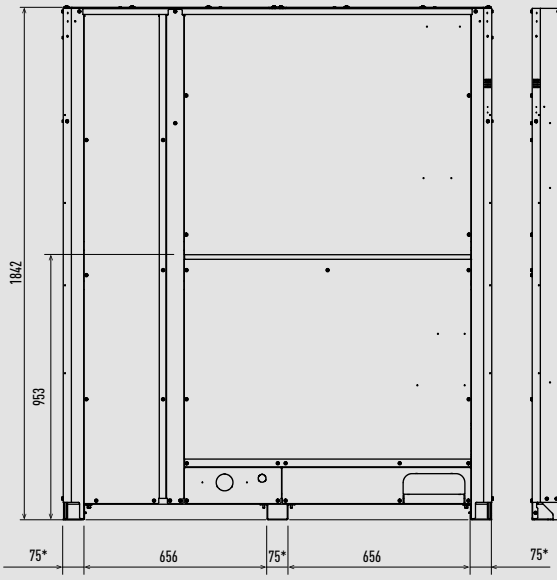

Vista lateral

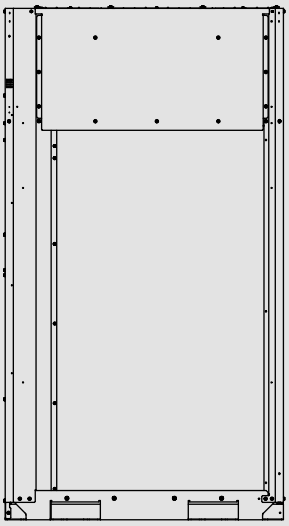

Vista superior

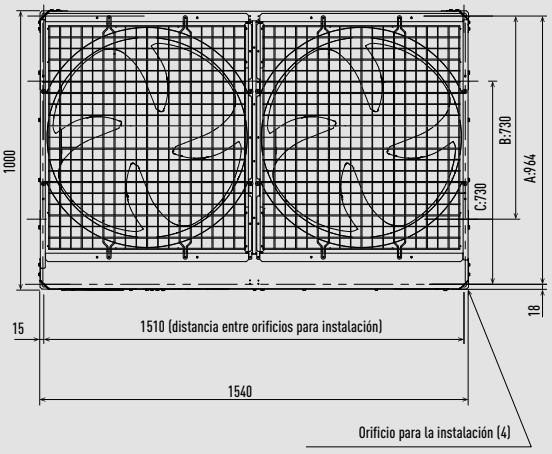

En función de la ubicación de la instalación se puede elegir la posición de encaje en la dirección de profundidad del perno de anclaje desde A, B o C.

A: 964 (distancia entre orificios para instalación). Las tuberías emergen desde la parte frontal.
B: 730 (distancia entre orificios para instalación)*. Las tuberías emergen desde la parte inferior.
C: 730 (distancia entre orificios para instalación).

* Soporte de fijación de la instalación. Lado de la instalación.

Unidad: mm

Kit de caja de control de 3 tubos / tipo de conexión múltiple.

Dimensiones de la caja de recuperación de calor

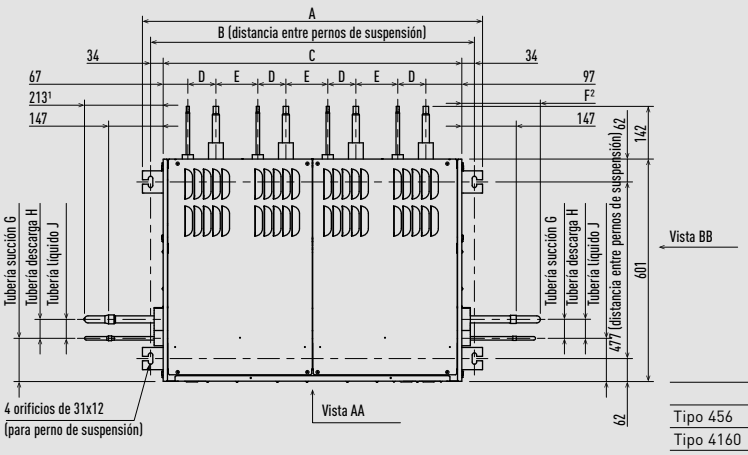

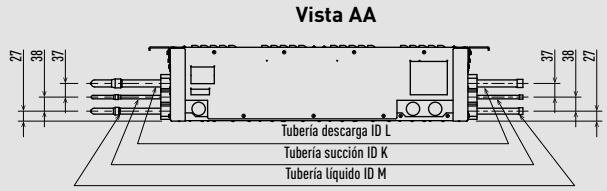

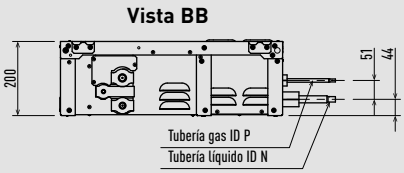

	A	B	C	D	E	F	G	H	J	K	L	M	N	P
Tipo 456	919	874	807	67	113	213	51	51	117	Ø19,05	Ø15,88	Ø9,52	Ø6,35	Ø12,70
Tipo 4160	919	874	807	67	113	207	55	54	113	Ø9,52	Ø15,88	Ø28,58	Ø25,40	Ø15,88
Tipo 656	1297	1253	1185	67	113	213	54	55	115	Ø25,40	Ø19,05	Ø12,70	Ø6,35	Ø12,70
Tipo 856	1675	1631	1563	67	113	213	53	53	115	Ø28,58	Ø22,22	Ø12,70	Ø6,35	Ø12,70

1) En caso de conexión por la derecha.
2) Incluyendo los tubos flexibles de protección si se conecta por la izquierda.

Dimensiones de la válvula

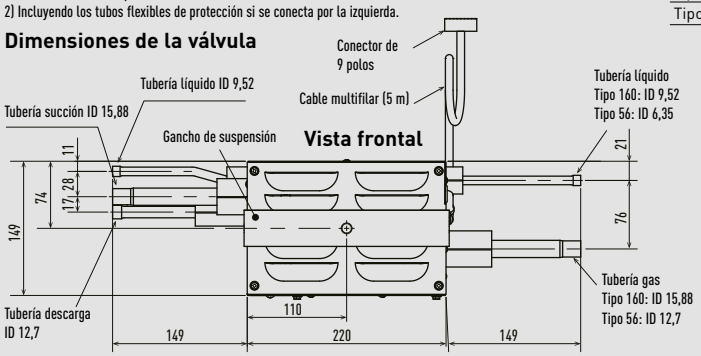

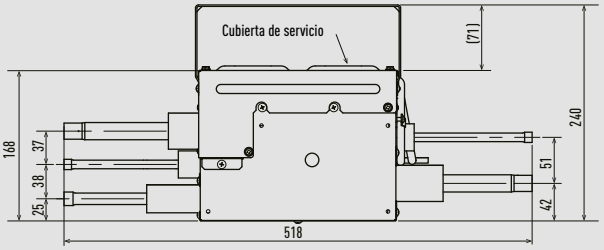

Unidad: mm

Intercambiador de calor de agua para aplicaciones hidrónicas.

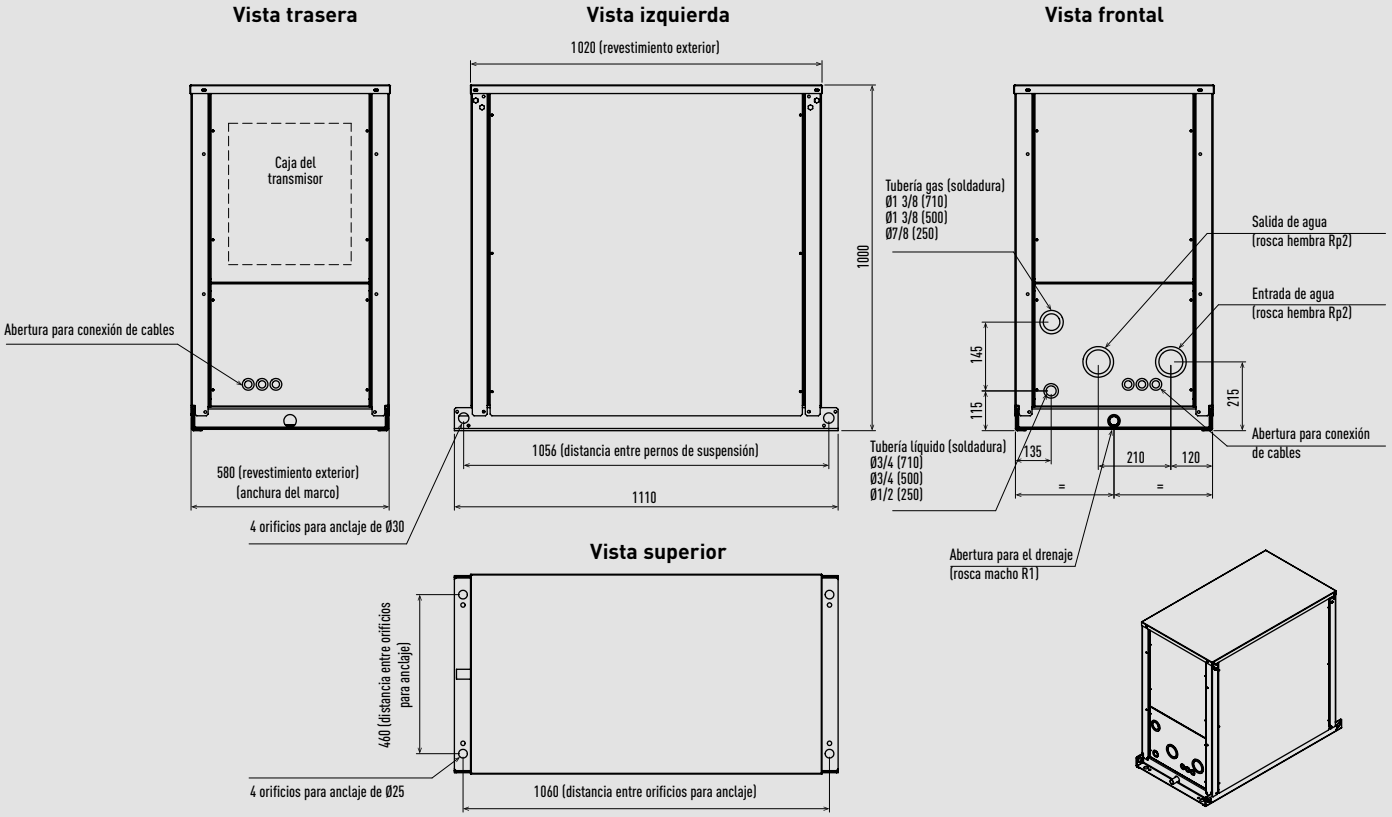

Unidad: mm

Cassette de 4 vías 90x90 tipo U2.

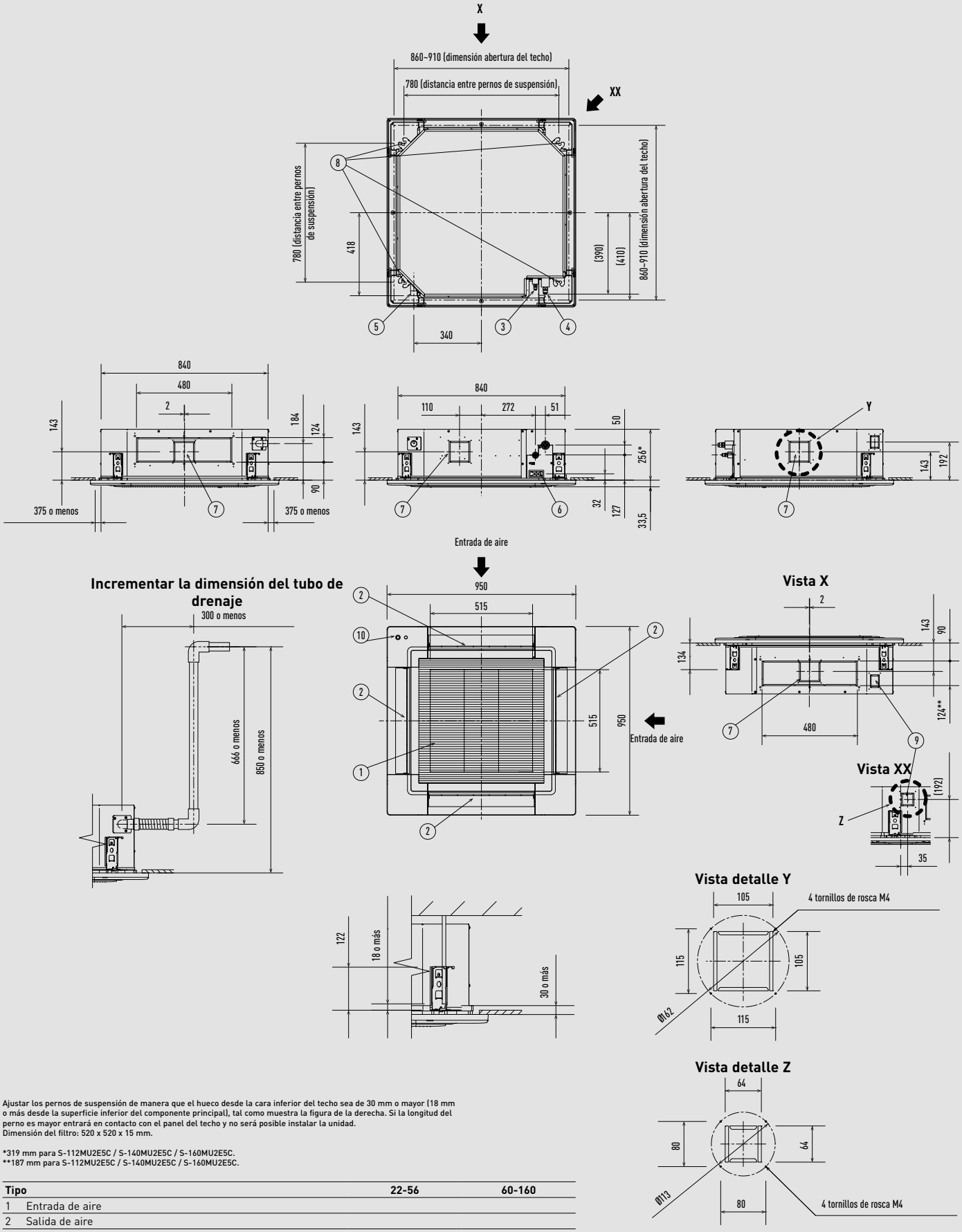

Ajustar los pernos de suspensión de manera que el hueco desde la cara inferior del techo sea de 30 mm o mayor (18 mm o más desde la superficie inferior del componente principal), tal como muestra la figura de la derecha. Si la longitud del perno es mayor entrará en contacto con el panel del techo y no será posible instalar la unidad.
Dimensión del filtro: 520 x 520 x 15 mm.

*319 mm para S-112MU2E5C / S-140MU2E5C / S-160MU2E5C.
**187 mm para S-112MU2E5C / S-140MU2E5C / S-160MU2E5C.

Tipo		22-56	60-160
1	Entrada de aire		
2	Salida de aire		
3	Tubería de refrigerante (líquido)	Ø6,35 (abocardada)	Ø9,52 (abocardada)
4	Tubería de refrigerante (gas)	Ø12,70 (abocardada)	Ø15,88 (abocardada)
5	Orificio de conexión del tubo de drenaje VP25	Diámetro exterior 32 mm	
6	Toma de alimentación		
7	Orificio para perno de suspensión	4 ranuras de 12x30	
8	Orificio de conexión para conducto de entrada del aire exterior	Ø100 [1]	
9	Orificio para perno de suspensión	4 ranuras de 12x30	
10	Sensor Econavi (solo CZ-KPU3A)		

1) Es necesario fijar la brida para conexión de conductos (suministro local).

Unidad: mm

Cassette de 4 vías 60x60 tipo Y3.

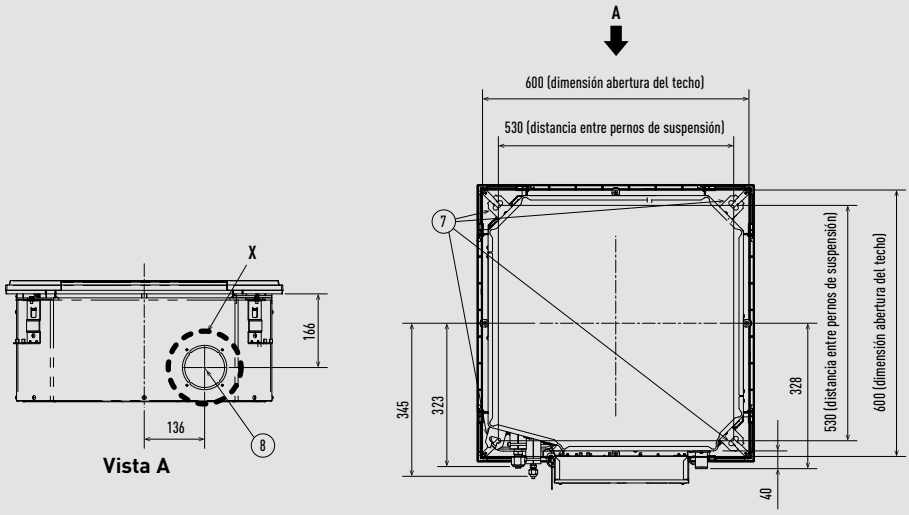

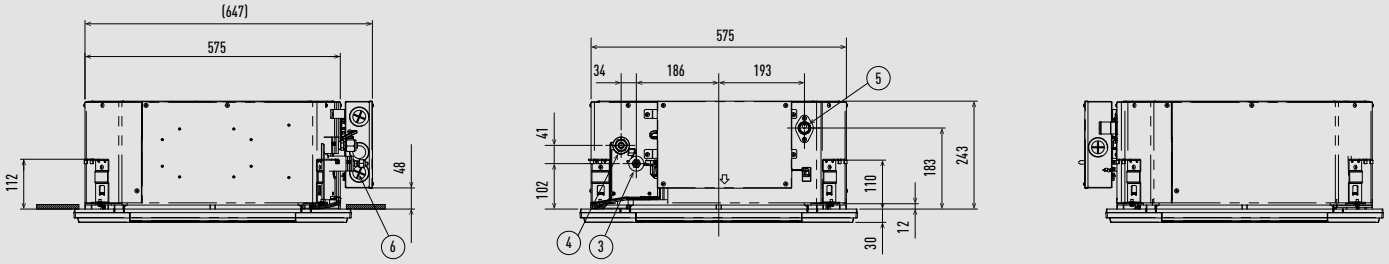

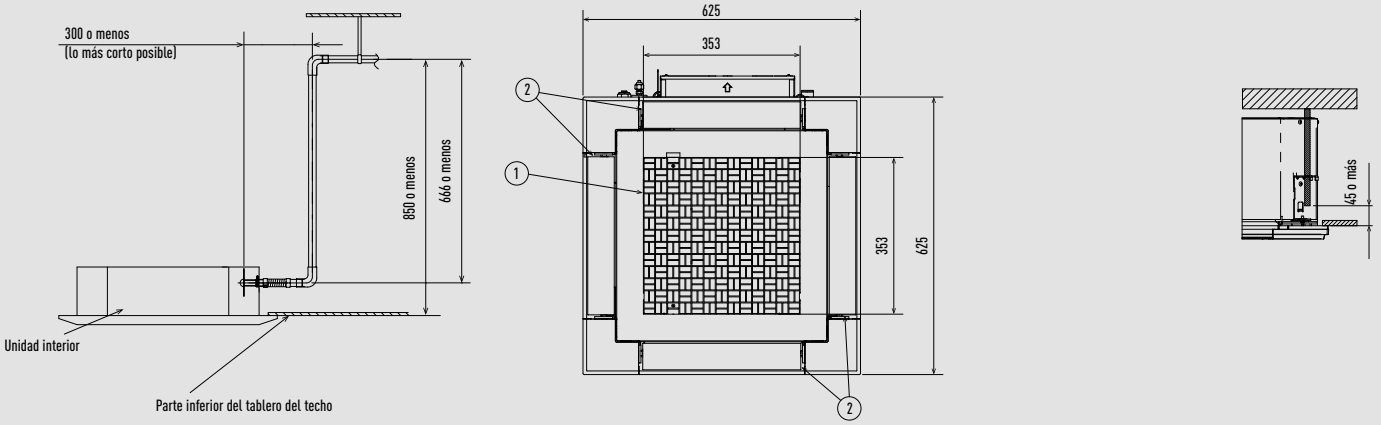

*Longitud del tubo de drenaje suministrado= 250 mm.

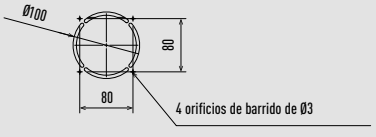

Vista detalle X

1	Entrada de aire	
2	Salida de aire	
3	Tubería de refrigerante (líquido)	Ø6,35 (abocardada)
4	Tubería de refrigerante (gas)	Ø12,70 (abocardada)
5	Orificio de conexión del tubo de drenaje VP20	
6	Toma de alimentación	
7	Orificio para perno de suspensión (4 ranuras de 11x26)	
8	Orificio de conexión para conducto de entrada del aire exterior (Ø100) [1]	

1) Es necesario fijar la brida para conexión de conductos (suministro local).

Dimensión del filtro: 362 x 362 x 15 mm.

Unidad: mm

Cassette de 2 vías tipo L1.

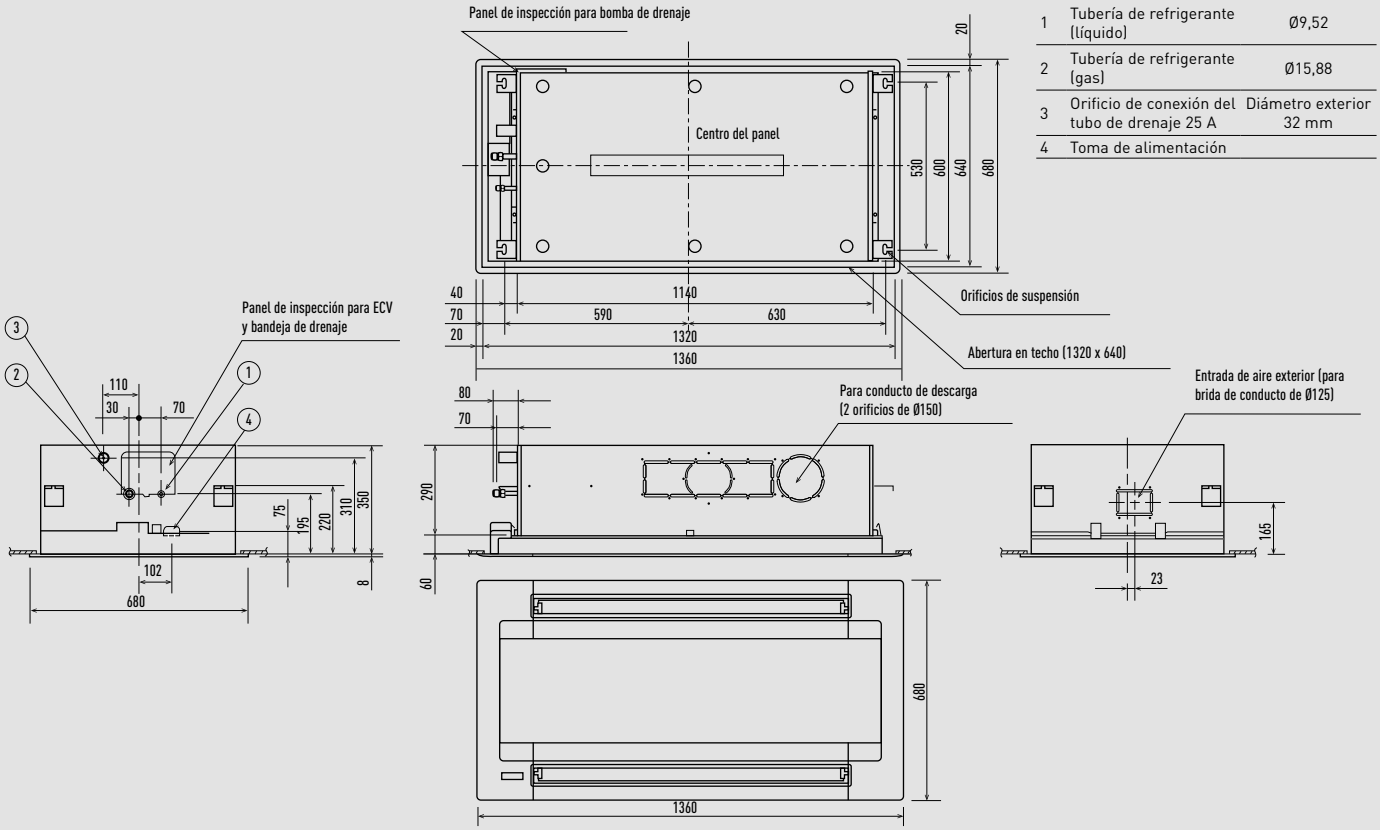

1	Tubería de refrigerante (líquido)	Ø9,52
2	Tubería de refrigerante (gas)	Ø15,88
3	Orificio de conexión del tubo de drenaje 25 A	Diámetro exterior 32 mm
4	Toma de alimentación	

Unidad: mm

Cassette de 1 vía tipo D1.

		28-56	73
1	Entrada de aire		
2	Salida de aire		
3	Tubería de refrigerante (líquido)	Ø6,35 (abocardada)	Ø9,52 (abocardada)
4	Tubería de refrigerante (gas)	Ø12,70 (abocardada)	Ø15,88 (abocardada)
5	Orificio de conexión del tubo de drenaje VP25	Diámetro exterior 32	
6	Toma de alimentación		
7	Puerto de conexión del conducto de salida del aire (para techo inclinado)		
8	Orificio de conexión para conducto de entrada del aire exterior	Ø100	
9	Ubicación del receptor del mando inalámbrico		
10	Orificio para perno de suspensión	4-12x30 mm	

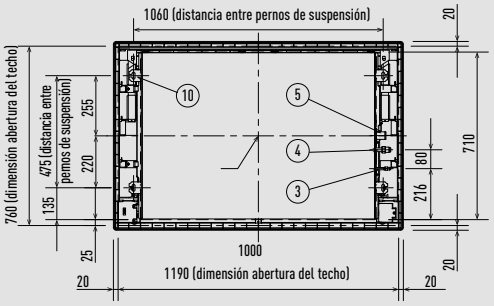

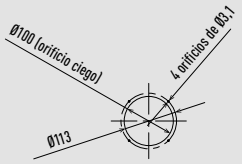

Orificio de conexión para conducto de entrada del aire exterior (detalle)

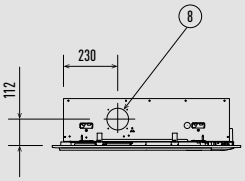

Espacio necesario para instalación

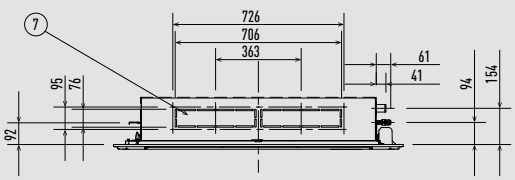

Vista frontal

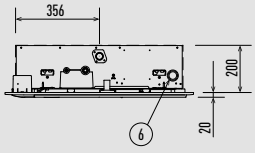

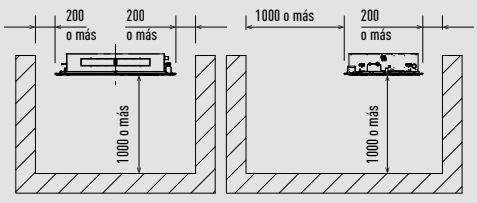

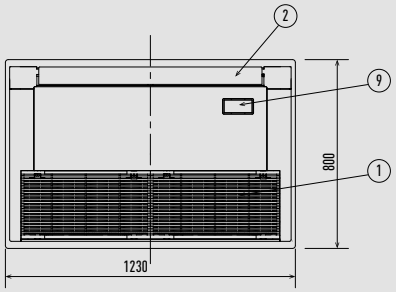

Unidad: mm

Conducto adaptable de presión estática variable tipo F3.

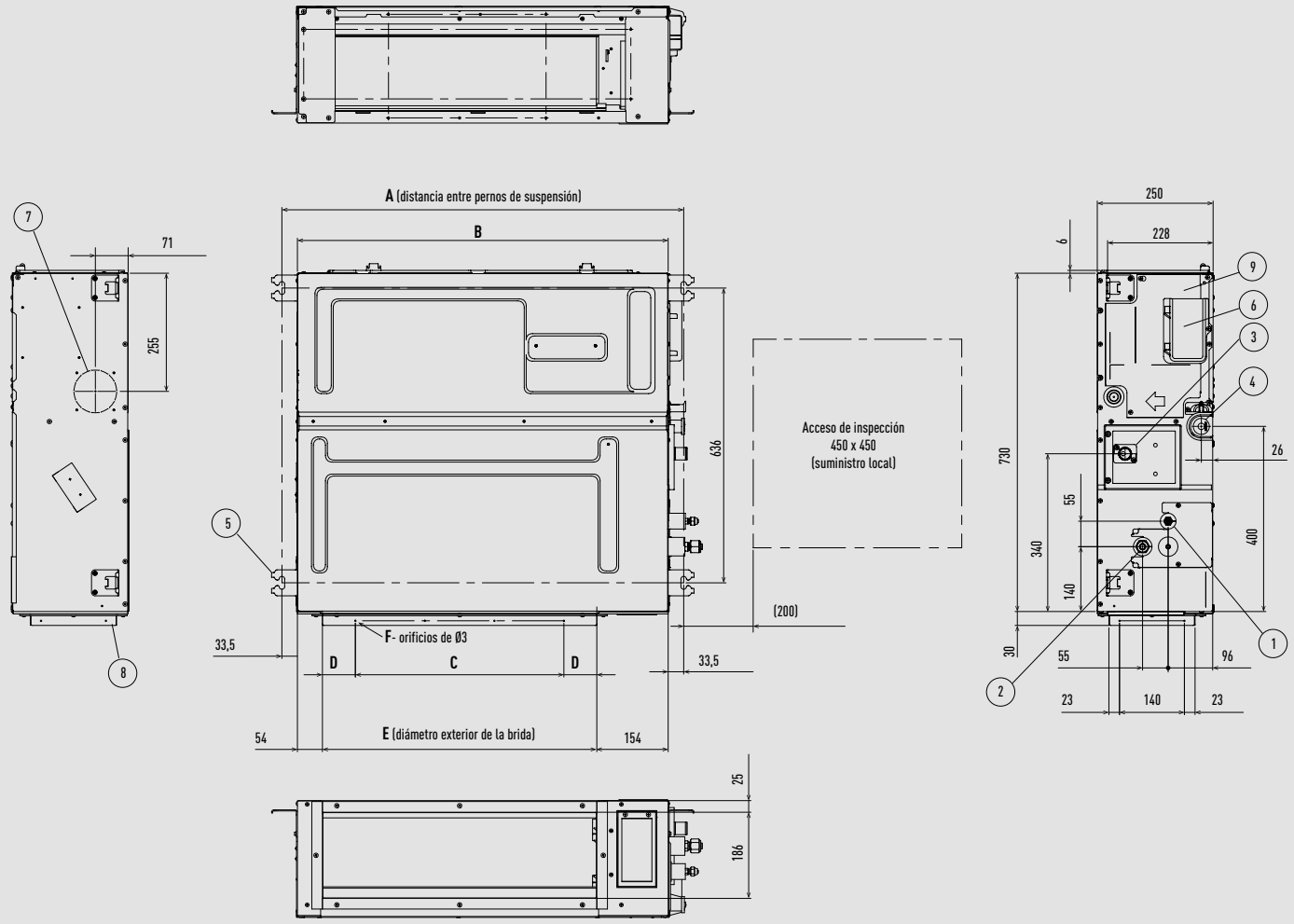

	A	B	C	D	E	F
	mm	mm	mm	mm	mm	Q'ty
S-15MF3E5BN, S-22MF3E5BN, S-28MF3E5BN, S-36MF3E5BN, S-45MF3E5BN, S-56MF3E5BN **S-15MF3E5AN, S-22MF3E5AN, S-28MF3E5AN, S-36MF3E5AN, S-45MF3E5AN, S-56MF3E5AN**	867	800	450 (paso de 150 x 3)	71	592	12
S-60MF3E5BN, S-73MF3E5BN, S-90MF3E5BN **S-60MF3E5AN, S-73MF3E5AN, S-90MF3E5AN**	1067	1000	750 (paso de 150 x 5)	21	792	16
S-112MF3E5BN, S-140MF3E5BN, S-160MF3E5BN **S-112MF3E5AN, S-140MF3E5AN, S-160MF3E5AN**	1467	1400	1050 (paso de 150 x 7)	71	1192	20

Tipo		**15-90**	**106-160**	**15-56**	**60-160**
1	Tubería de refrigerante (líquido)	Ø6,35 (abocardada)	Ø9,52 (abocardada)	Ø12,70 (abocardada)	Ø15,88 (abocardada)
2	Tubería de refrigerante (gas)				
3	Orificio de drenaje superior VP20	Diámetro exterior 26 mm, 200 mm manguera flexible suministrada			
4	Orificio de drenaje inferior VP20	Diámetro exterior 26 mm			
5	Perno de suspensión	4-12x30 mm			
6	Toma de alimentación				
7	Orificio de conexión para conducto de entrada del aire exterior	Ø100 mm*			
8	Brida para conducto flexible de salida del aire				
9	Caja de componentes eléctricos				

*** Es necesario fijar la brida para conexión de conductos (suministro local).**

Unidad: mm

Conducto de perfil reducido y presión estática variable tipo M2.

S-10MM2EB / S-15MM2EB / S-22MM2EB / S-28MM2EB / S-36MM2EB

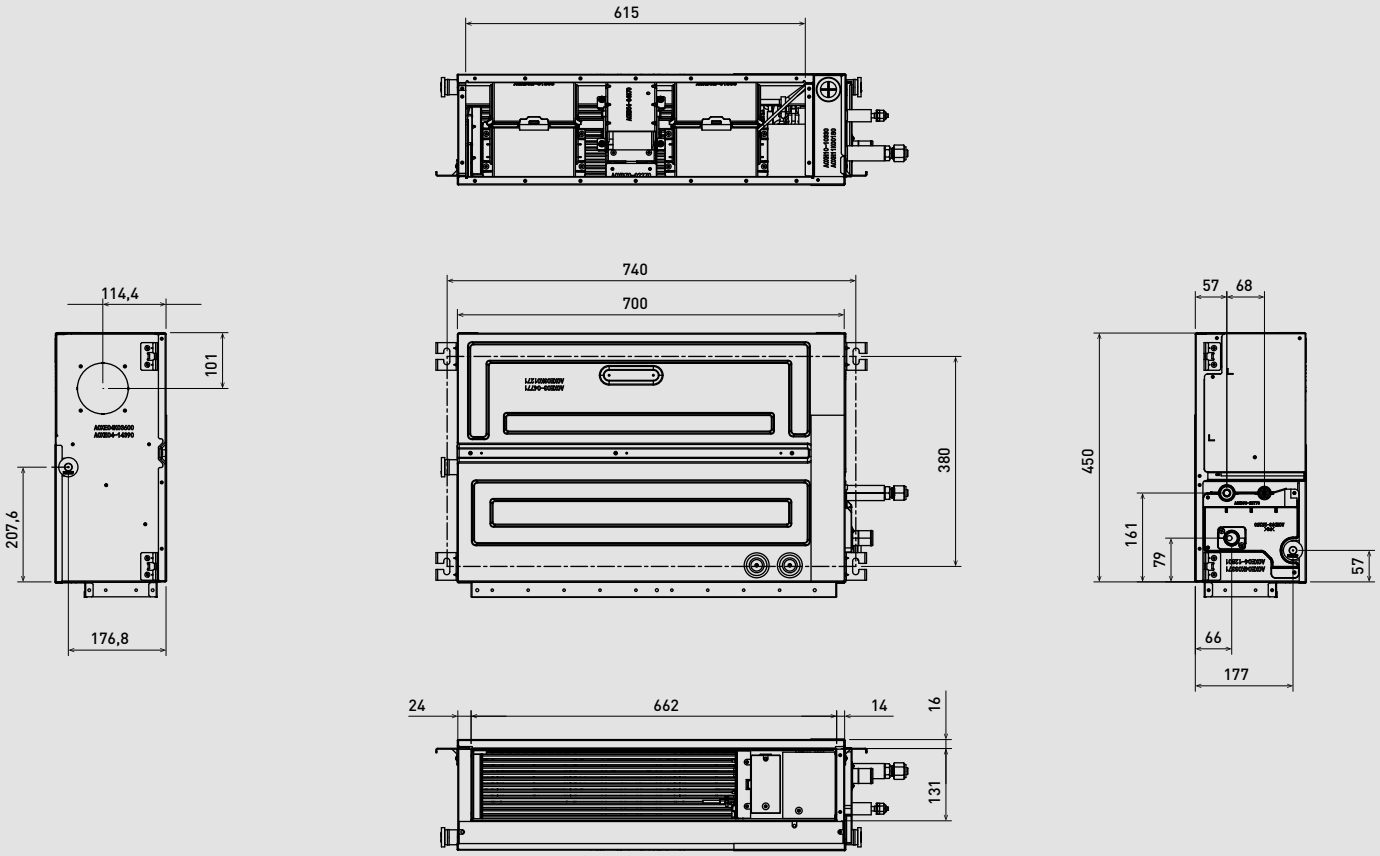

S-45MM2EB / S-56MM2EB

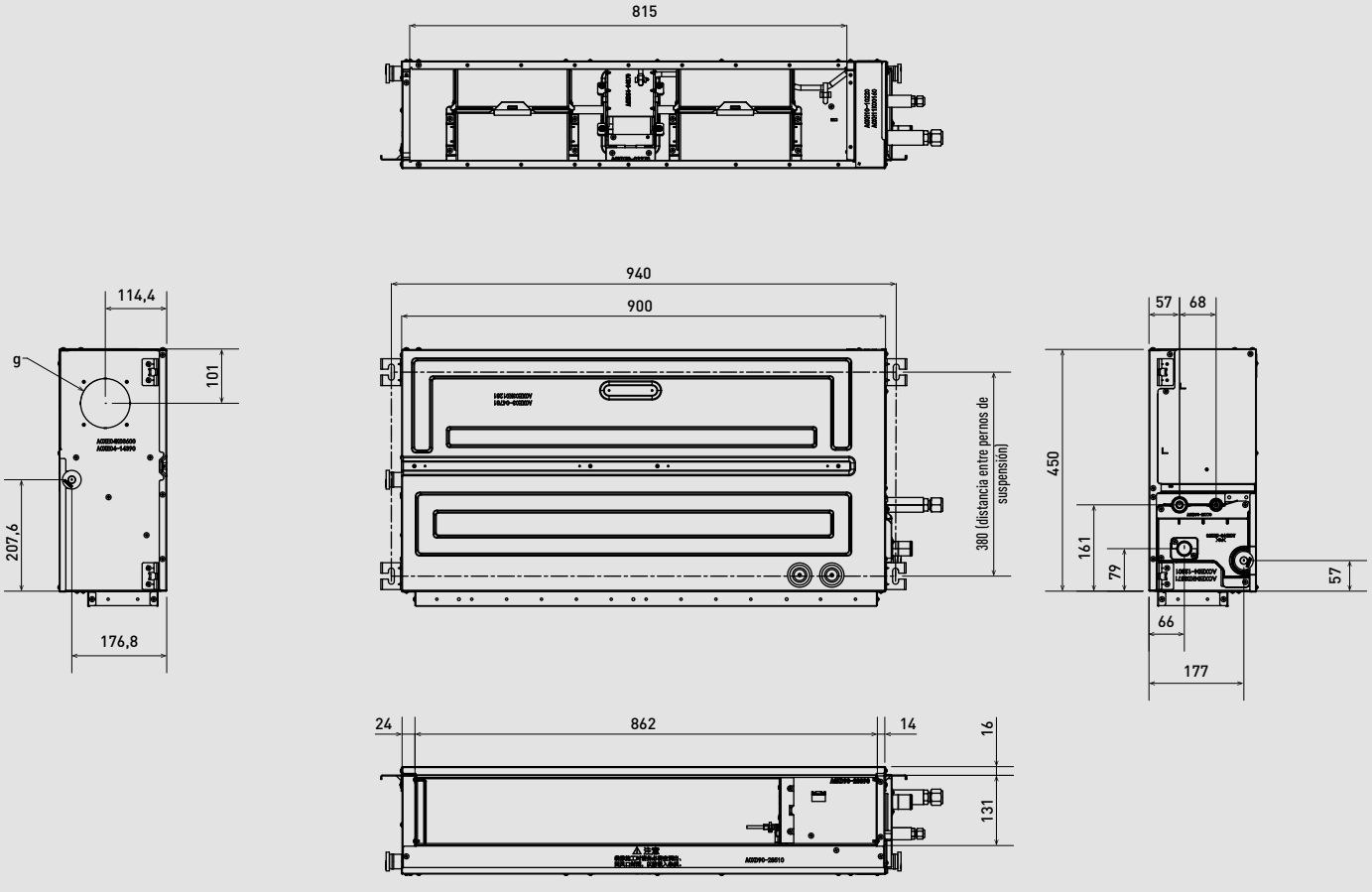

Unidad: mm

Conducto de alta presión estática tipo E2.

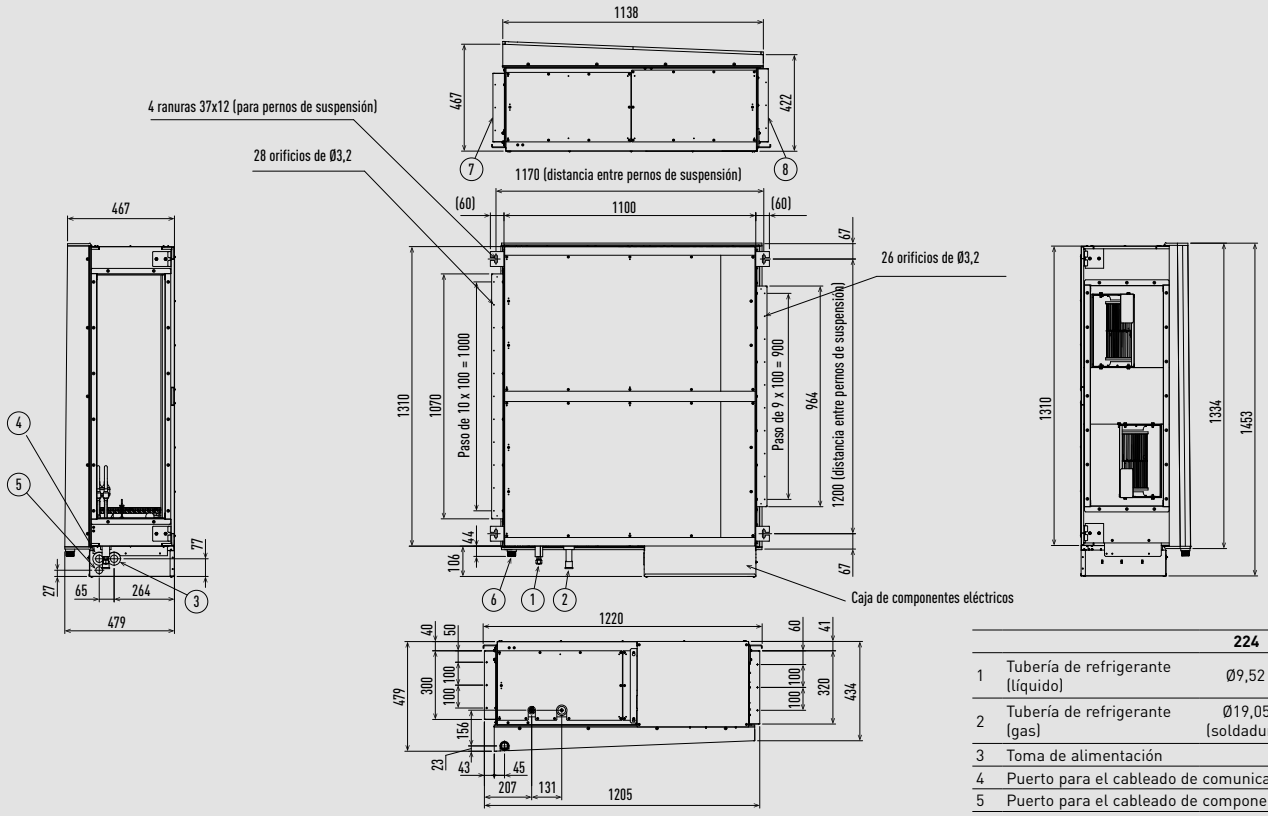

		224	280
1	Tubería de refrigerante (líquido)	Ø9,52 (abocardada)	
2	Tubería de refrigerante (gas)	Ø19,05 (soldadura)	Ø22,22 (soldadura)
3	Toma de alimentación		
4	Puerto para el cableado de comunicaciones		
5	Puerto para el cableado de componentes opcionales		
6	Orificio de conexión del tubo de drenaje 25 A		
7	Brida para conducto de entrada del aire		
8	Brida para conducto de salida del aire		

Unidad: mm

Split tipo K3.

S-15MK3E / S-22MK3E / S-28MK3E / S-36MK3E / S-45MK3E

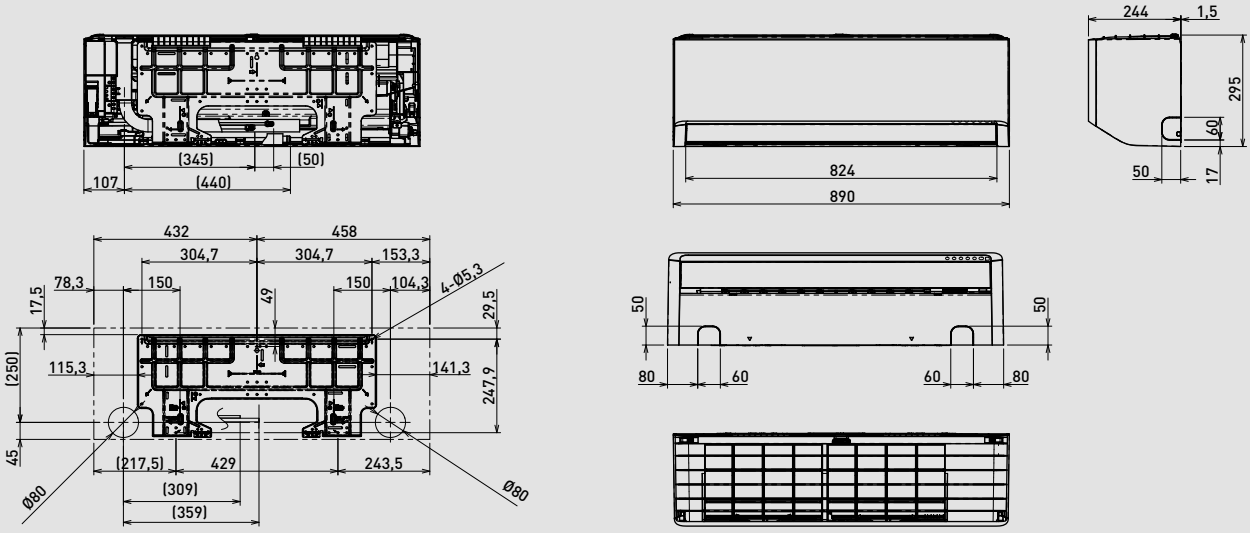

S-56MK3E

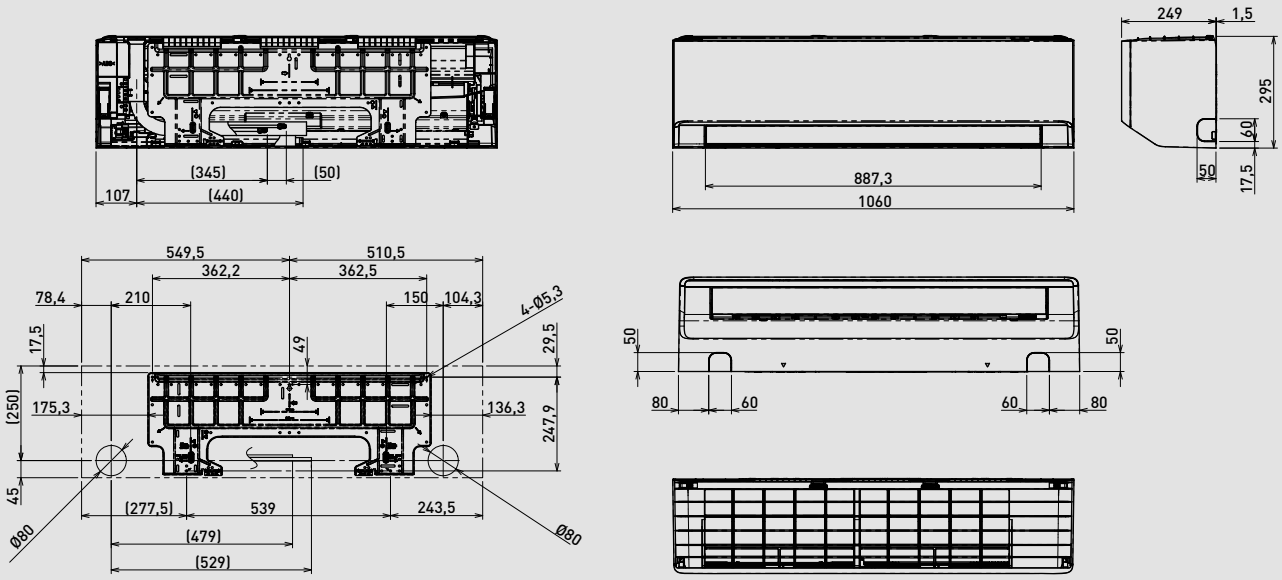

S-73MK3E / S-106MK3E

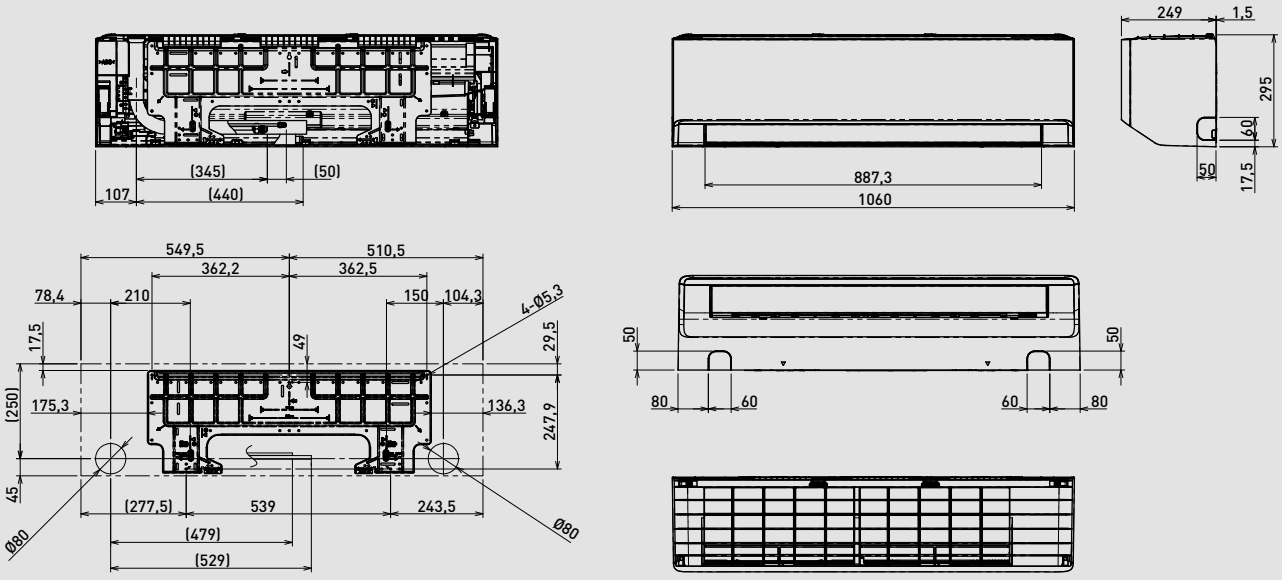

Unidad: mm

Consola de techo tipo T2.

S-36MT2E5A / S-45MT2E5A / S-56MT2E5A

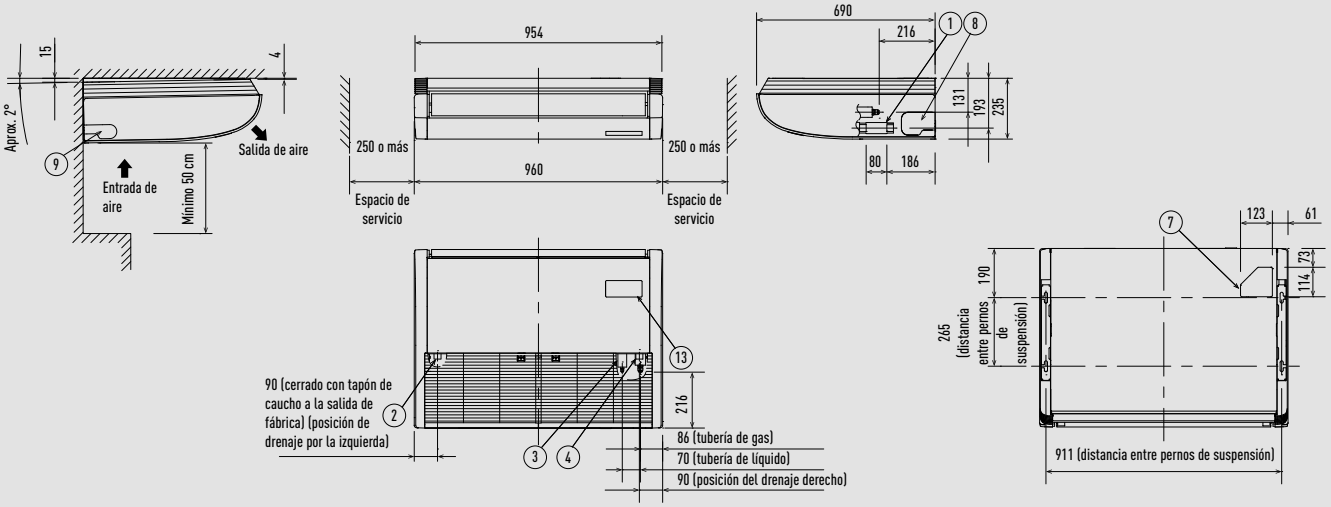

S-73MT2E5A

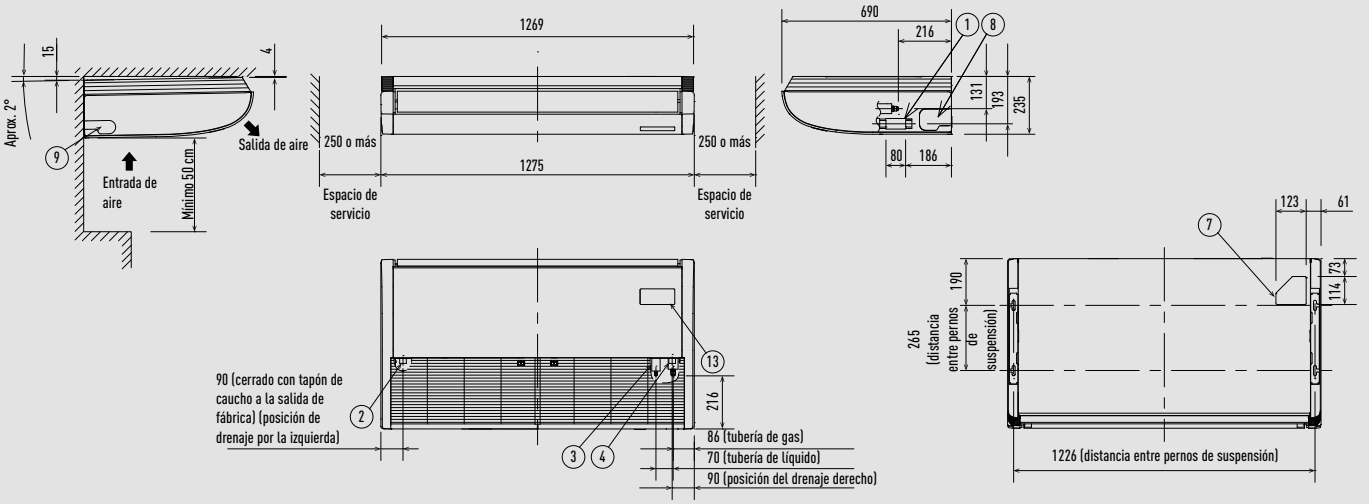

S-106MT2E5A / S-140MT2E5A

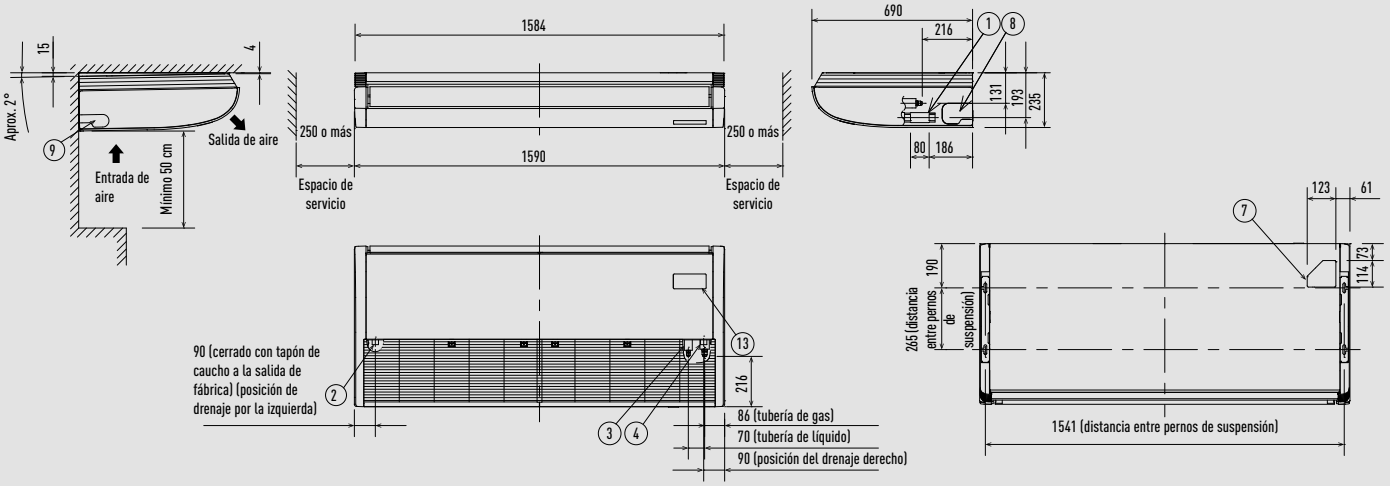

1	Orificio de conexión del tubo de drenaje VP20	Diámetro interior 26 mm, se suministra manguera de drenaje
2	Posición del drenaje izquierdo	
3	Tubería de refrigerante (líquido)	Ø9,52 (abocardada)
4	Tubería de refrigerante (gas)	Ø15,88 (abocardada)

5	Orificio izquierdo de salida de la manguera de drenaje (prepunzonado)	
6	Orificio para tubería en superficie de pared	Ø100 mm
7	Puerto para tubería en lado superior	
8	Orificio derecho de salida de la manguera de drenaje (prepunzonado)	
9	Ubicación del receptor del mando inalámbrico	

Unidad: mm

Consola de suelo tipo G1.

1	Tubería de refrigerante (líquido)	Ø6,35 (abocardada)
2	Tubería de refrigerante (gas)	Ø12,70 (abocardada)
3	Manguera de drenaje	

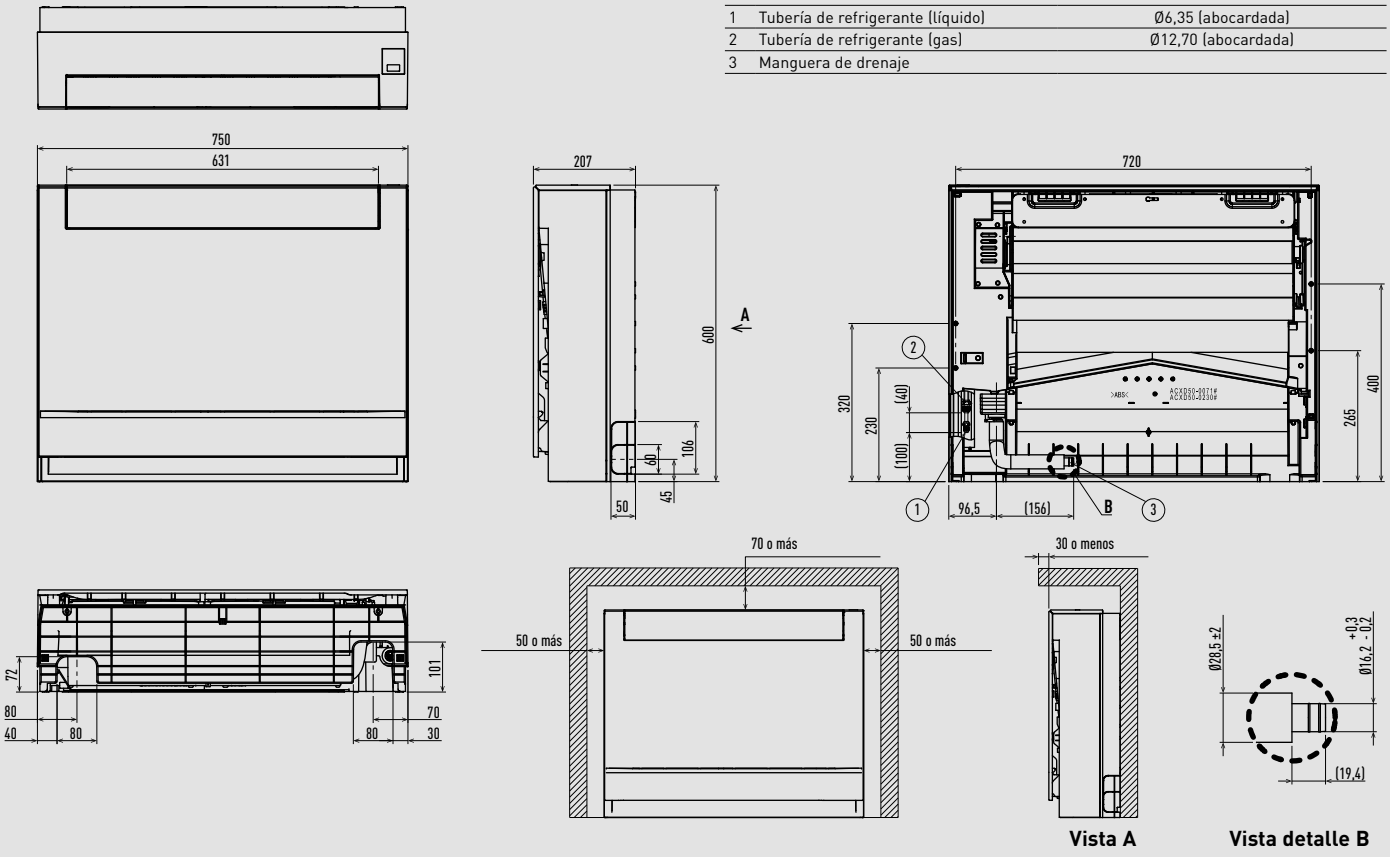

Vista A **Vista detalle B**

Unidad: mm

Consola de suelo tipo P2.

S-22MP2E / S-28MP2E / S-36MP2E

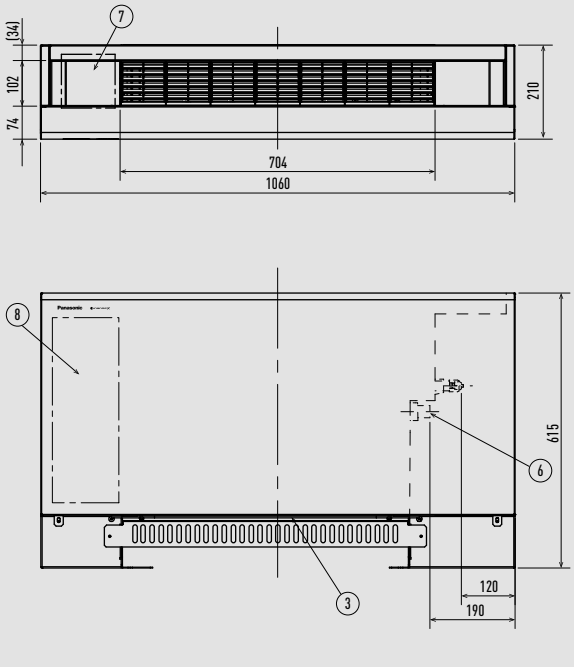

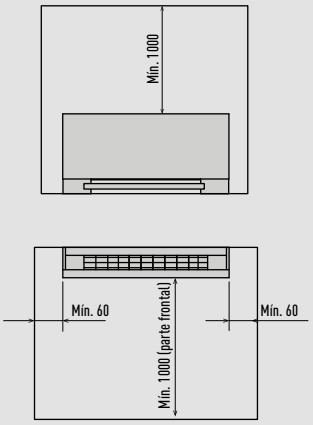

1	Orificios alargados (para montaje en el suelo)
2	Toma de alimentación
3	Filtro de aire
4	Tubería de refrigerante (líquido) Ø6,35 (abocardada)
5	Tubería de refrigerante (gas) Ø12,70 (abocardada)
6	Orificio de conexión del tubo de drenaje VP20
7	Ubicación para soporte del control remoto
8	Caja de componentes eléctricos

Dimensión del filtro: 557 x 196 x 5 (1 pc.).

Nota: El espacio mínimo requerido para la instalación y los servicios de mantenimiento se muestra en la ilustración.

S-45MP2E / S-56MP2E / S-71MP2E

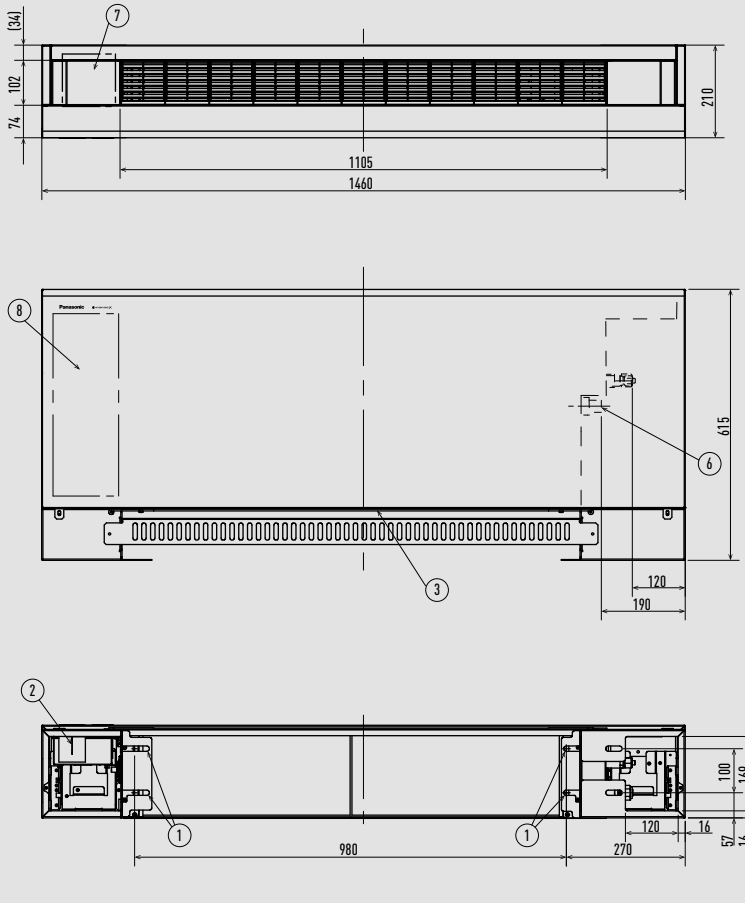

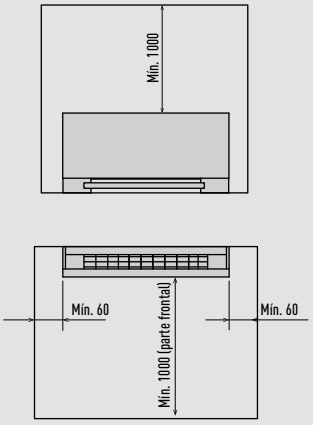

1	Orificios alargados (para montaje en el suelo)		
2	Toma de alimentación		
3	Filtro de aire		
4	Tubería de refrigerante (líquido)	Tipo 45, 56, 71 (R32)	Ø6,35 (abocardada)
		Tipo 45, 56 (R410A)	
		Tipo 71 (R410A)	Ø9,52 (abocardada)
5	Tubería de refrigerante (gas)	Tipo 45, 56, 71 (R32)	Ø12,70 (abocardada)
		Tipo 45, 56 (R410A)	
		Tipo 71 (R410A)	Ø15,88 (abocardada)
6	Orificio de conexión del tubo de drenaje VP20		
7	Ubicación para soporte del control remoto		
8	Caja de componentes eléctricos		

Dimensión del filtro: 957 x 196 x 5 (1 pc.).

Nota: El espacio mínimo requerido para la instalación y los servicios de mantenimiento se muestra en la ilustración.

Unidad: mm

Consola de suelo oculta tipo R2.

S-22MR2E / S-28MR2E / S-36MR2E

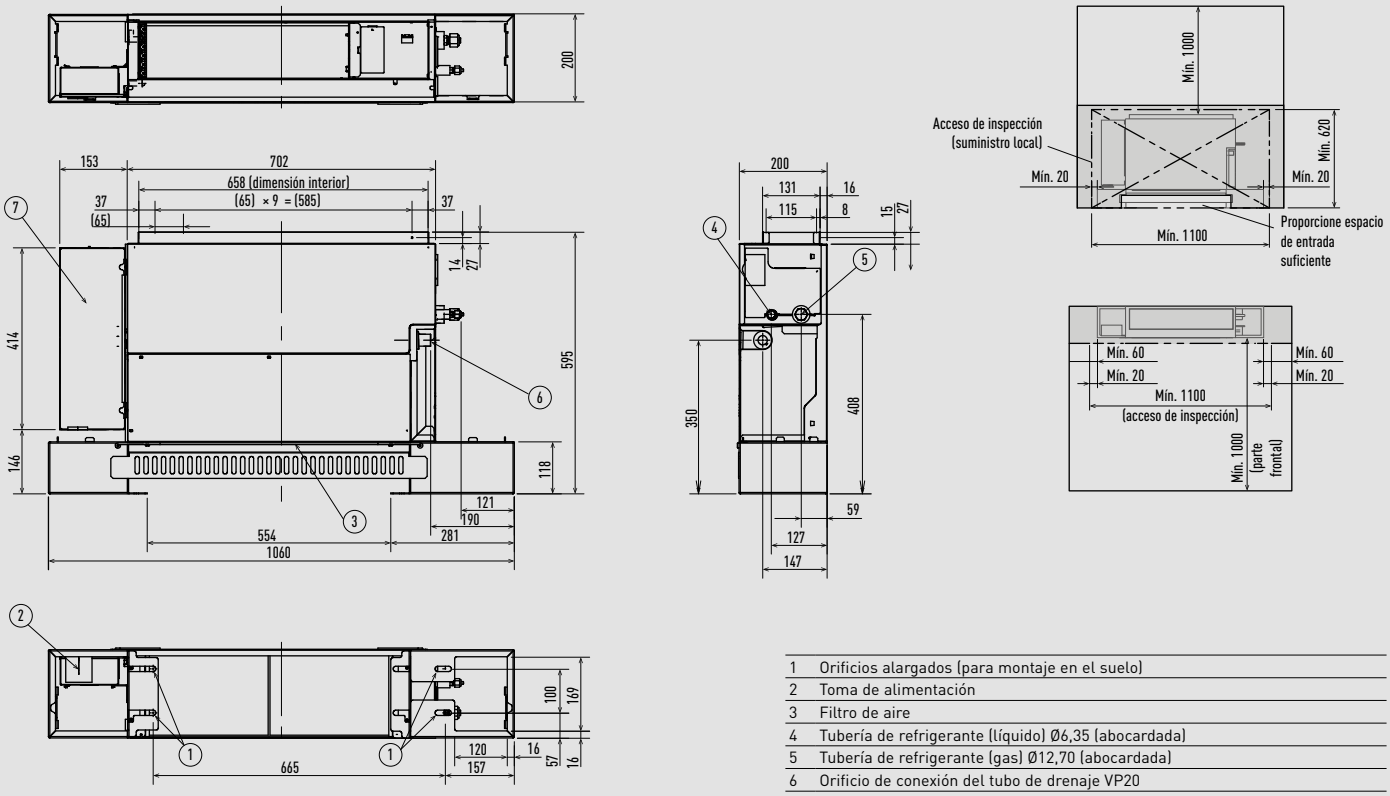

1	Orificios alargados (para montaje en el suelo)
2	Toma de alimentación
3	Filtro de aire
4	Tubería de refrigerante (líquido) Ø6,35 (abocardada)
5	Tubería de refrigerante (gas) Ø12,70 (abocardada)
6	Orificio de conexión del tubo de drenaje VP20
7	Caja de componentes eléctricos

Dimensión del filtro: 557 x 196 x 5 (1 pc.).

Nota: El espacio mínimo requerido para la instalación y los servicios de mantenimiento se muestra en la ilustración.

S-45MR2E / S-56MR2E / S-71MR2E

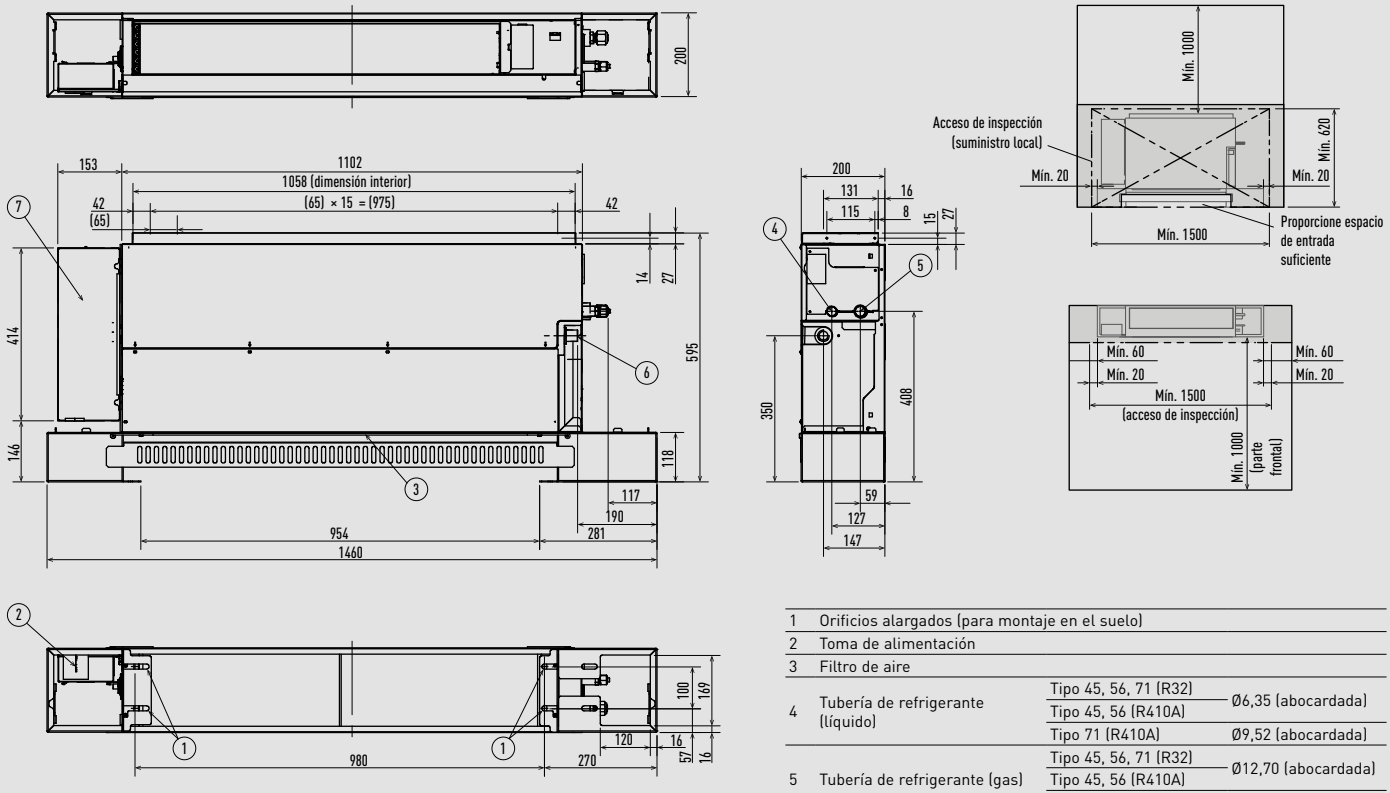

1	Orificios alargados (para montaje en el suelo)		
2	Toma de alimentación		
3	Filtro de aire		
4	Tubería de refrigerante (líquido)	Tipo 45, 56, 71 (R32)	Ø6,35 (abocardada)
		Tipo 45, 56 (R410A)	
		Tipo 71 (R410A)	Ø9,52 (abocardada)
5	Tubería de refrigerante (gas)	Tipo 45, 56, 71 (R32)	Ø12,70 (abocardada)
		Tipo 45, 56 (R410A)	
		Tipo 71 (R410A)	Ø15,88 (abocardada)
6	Orificio de conexión del tubo de drenaje VP20		
7	Caja de componentes eléctricos		

Dimensión del filtro: 957 x 196 x 5 (1 pc.).

Nota: El espacio mínimo requerido para la instalación y los servicios de mantenimiento se muestra en la ilustración.

Unidad: mm

Hydrokit para ECOi, agua a 45 °C.

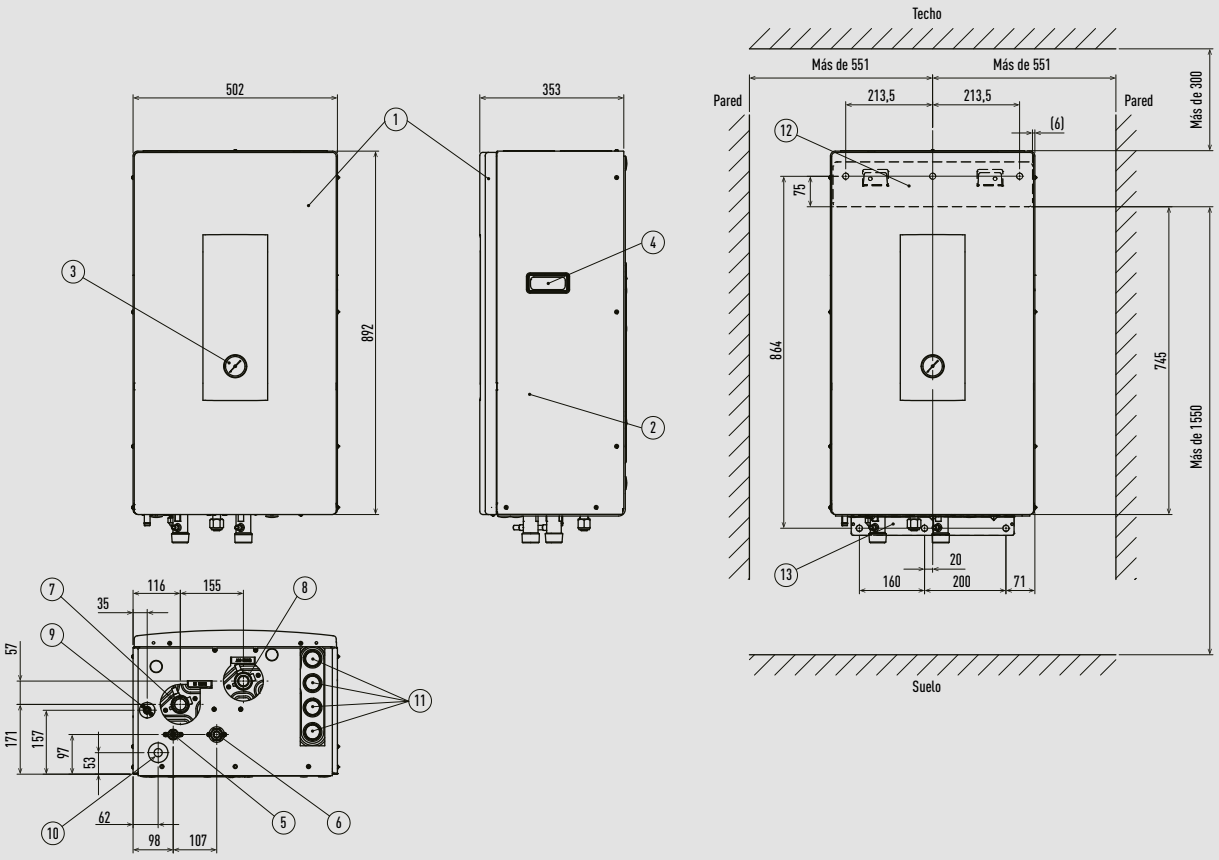

Unidad: mm

Kit de conexión UTA PAH3M-1 / MAH3M.

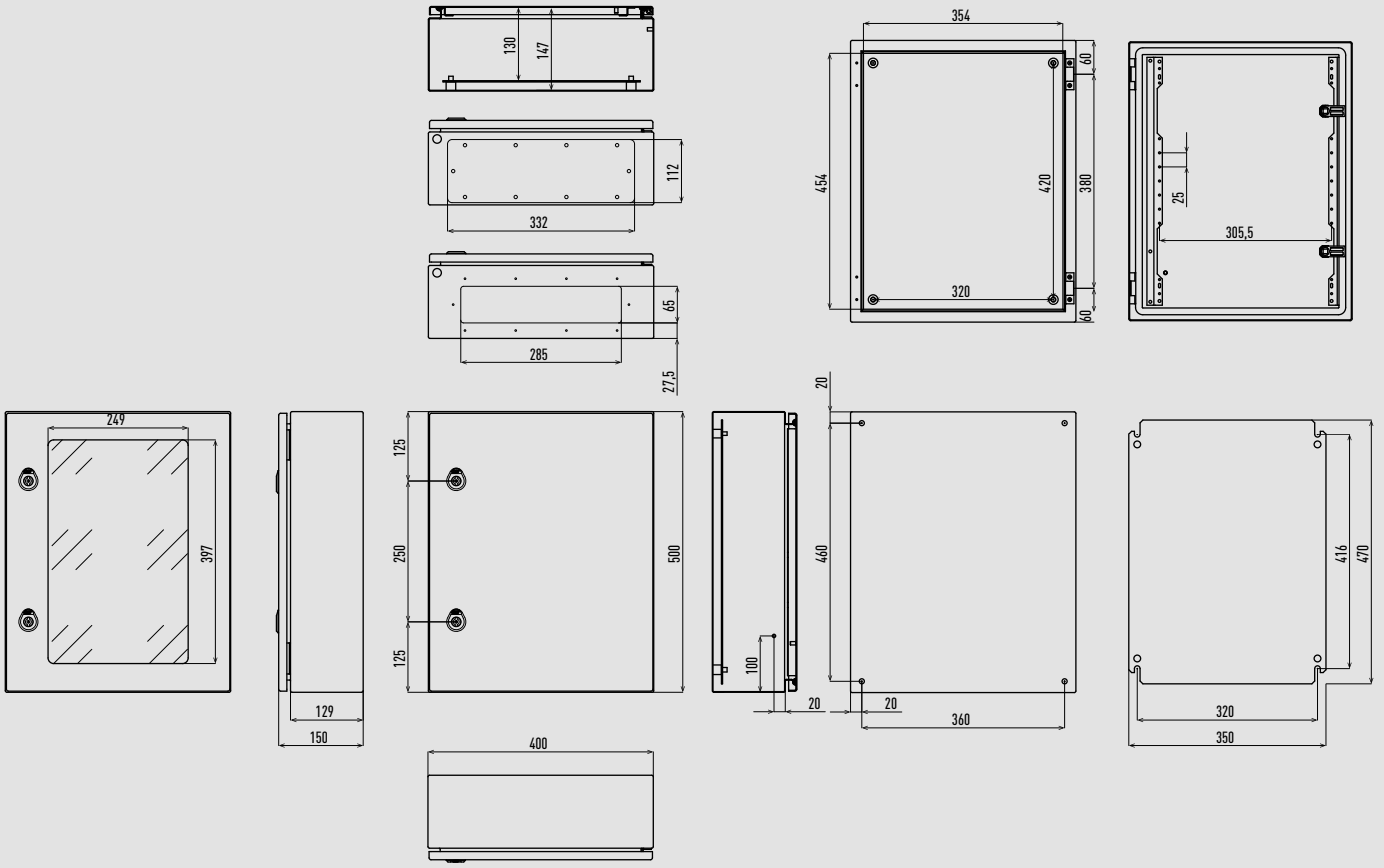

Unidad: mm

Kit de conexión UTA MAH4M.

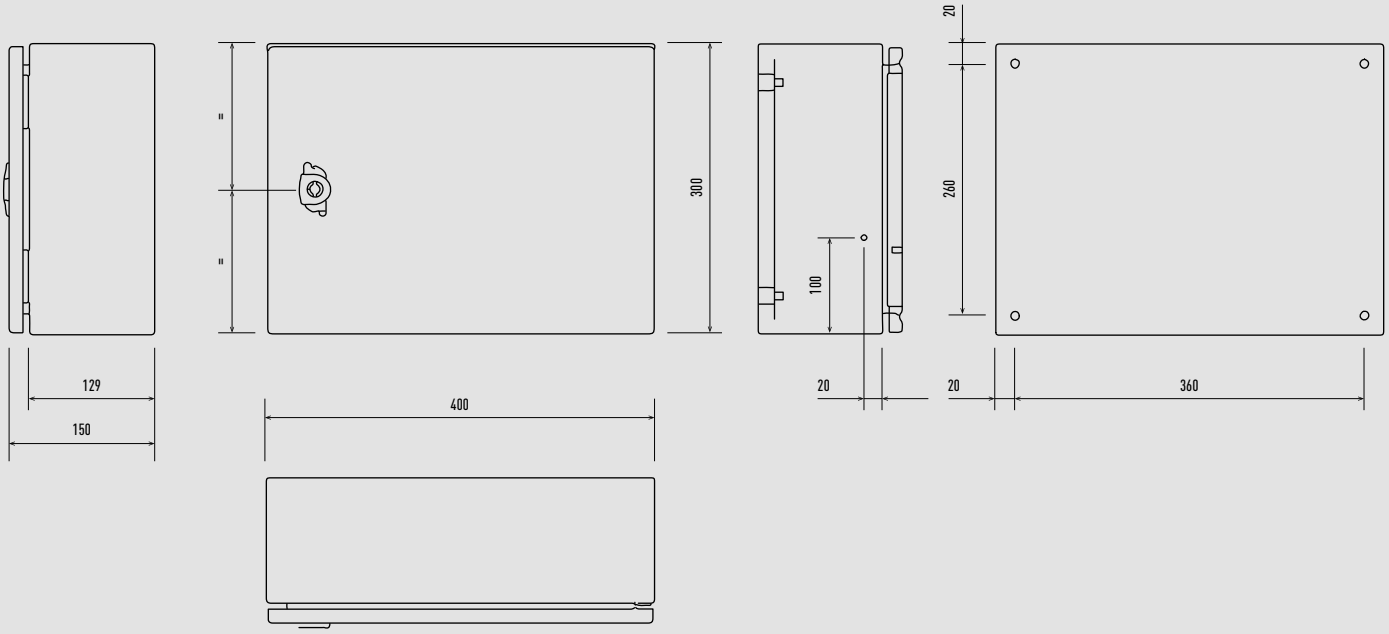

Unidad: mm

Ventilación de recuperación de energía avanzada – Serie ZY FV-15ZY1G / FV-25ZY1G / FV-35ZY1G / FV-50ZY1G / FV-65ZY1G / FV-80ZY1G / FV-1KZY1G.

	A	B	C	D	E	F	G	H	J	K	L	M	N	Diámetro del conducto
FV-15ZY1G	860	666	786	610	289	144,5	102	Ø97,6	Ø150	395	107,5	116	168	Ø100
FV-25ZY1G	860	791	786	735	289	144,5	102	Ø145	Ø200	470	132,5	116	168	Ø150
FV-35ZY1G	968	930	895	874	331	165,5	102	Ø145	Ø200	609	132,5	115	168	Ø150
FV-50ZY1G	968	1072	895	1016	331	165,5	114	Ø195	Ø250	665	175,5	115	168	Ø200
FV-65ZY1G	1008	1010	934	954	404	202	114	Ø195	Ø250	638	158	121	168	Ø200
FV-80ZY1G	1224	1060	1148	1004	404	202	122	Ø245	Ø300	633	185,5	121	168	Ø250
FV-1KZY1G	1224	1287	1148	1231	404	202	122	Ø245	Ø300	860	185,5	121	168	Ø250

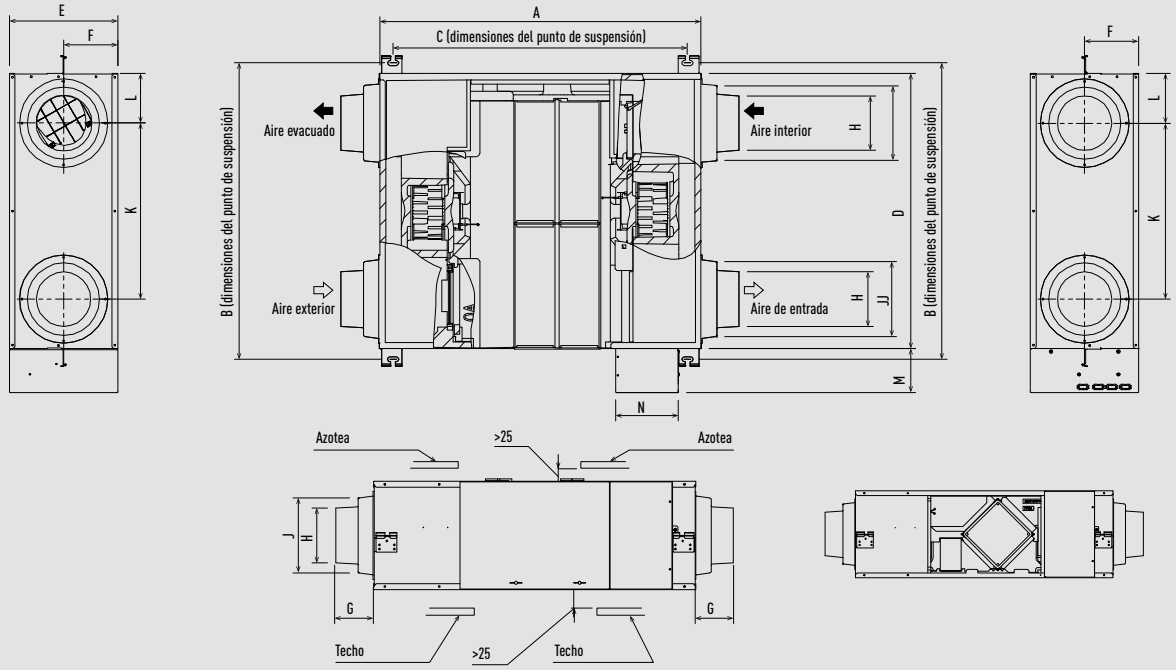

Unidad: mm

Ventilación de recuperación de energía avanzada – Serie ZY FV-1HZY1G / FV-2KZY1G.

	A	B	C	D	E	F	G	H	J	K	L	M	N	Diámetro del conducto
FV-1HZY1G	1224	1141	1127	1004	808	202	122	Ø245	Ø300	663	185.5	121	168	Ø250
FV-2KZY1G	1224	1368	1127	1231	808	202	122	Ø245	Ø300	860	185.5	121	168	Ø250

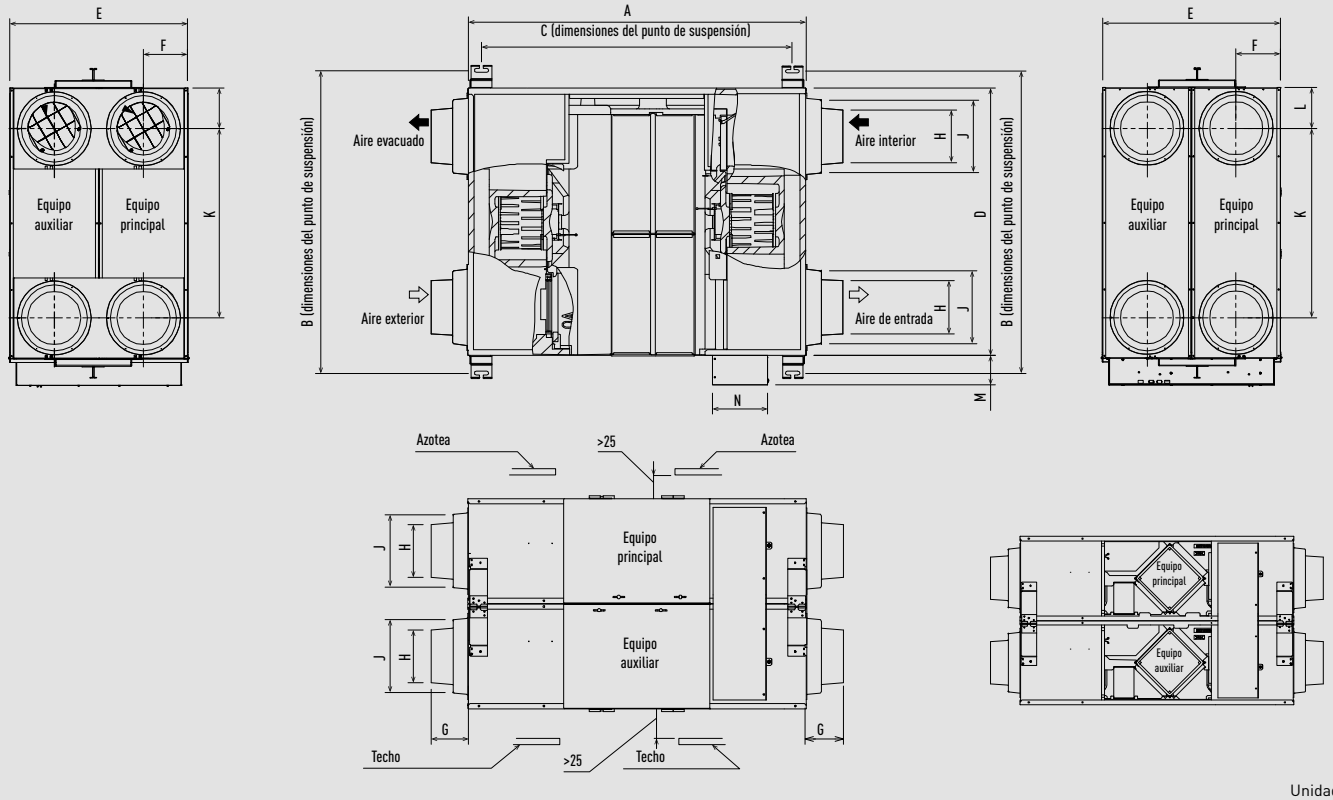

Unidad: mm

Ventilador de recuperación de energía con batería DX - Serie HRPT – PAW-HRPT40HX.

1	Conexión de refrigerante
2	Suministro eléctrico
3	Descarga de condensado Ø18
4	Puerta del filtro

Vista por debajo

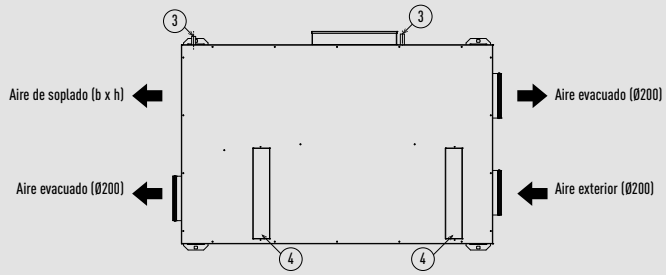

Vista lateral (dx)

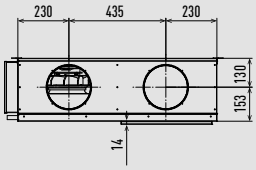

Vista frontal

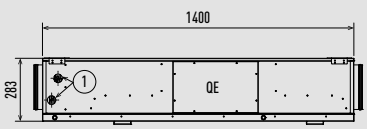

Vista lateral (sx)

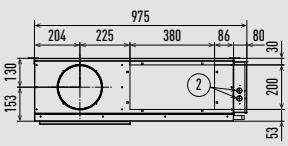

Vista trasera



Vista superior

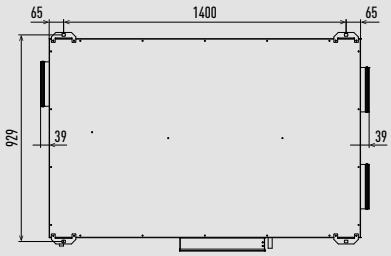

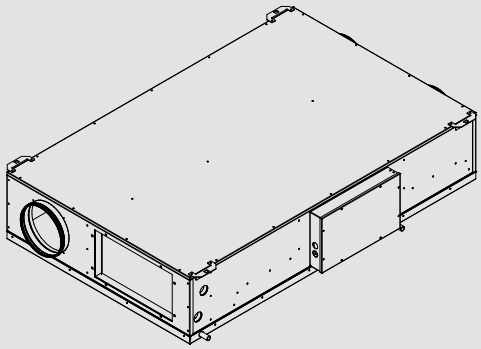

Unidad: mm

Ventilador de recuperación de energía con batería DX - Serie HRPT – PAW-HRPT80HX / PAW-HRPT120HX / PAW-HRPT160HX / PAW-HRPT200HX.

	80-100	160	200
A	1180	1580	1980
Ø	250	315	355
b x h	450 x 330	450 x 330	550 x 330

Vista por debajo

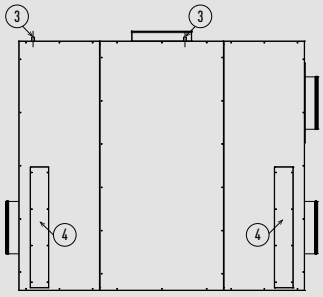

Vista lateral (dx)

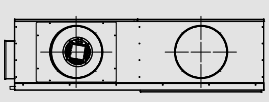

Vista frontal

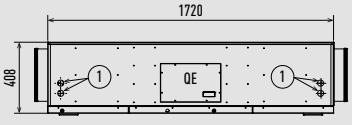

Vista lateral (sx)

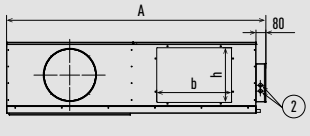

Vista trasera

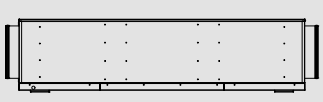

Vista superior

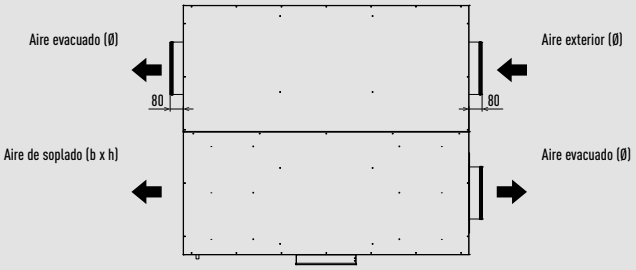

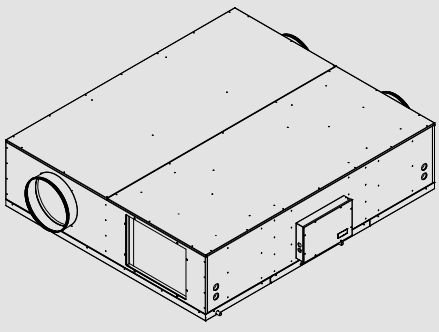

Unidad: mm

Cortina de aire eléctrica.

Vista frontal

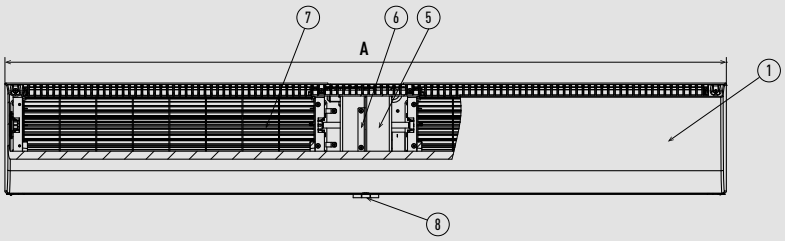

Vista derecha

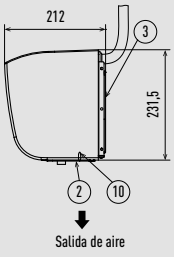

Vista trasera

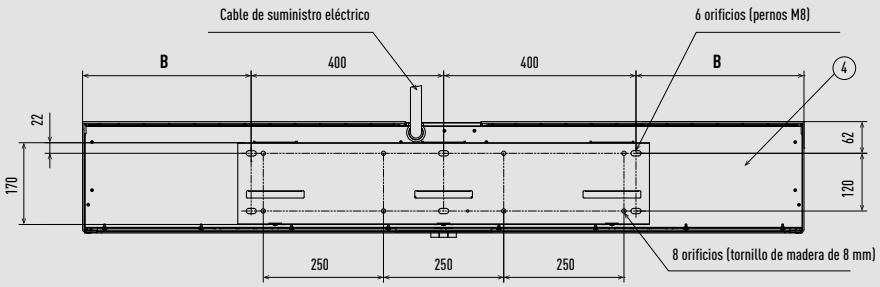

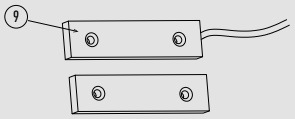

1	Panel frontal
2	Salida de aire
3	Placa de montaje
4	Panel posterior
5	Motor

6	Soporte del motor
7	Ventilador de flujo cruzado
8	Interruptor (botón)
9	Interruptor magnético de la puerta
10	Placa guía

	FY-3009U1	FY-3012U1	FY-3015U1
A	900	1200	1500
B	50	200	350

Unidad: mm

Cortina de aire con batería DX.

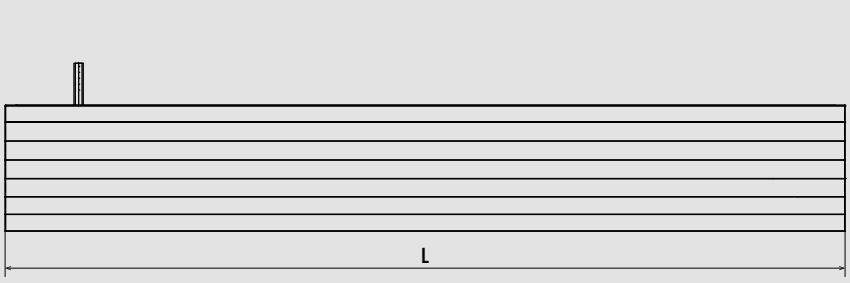

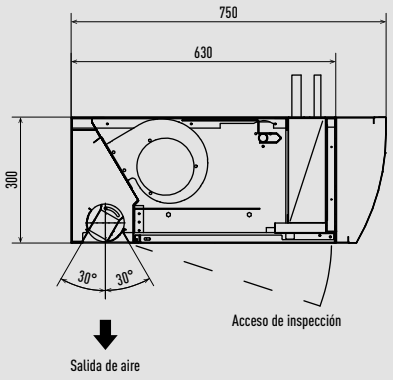

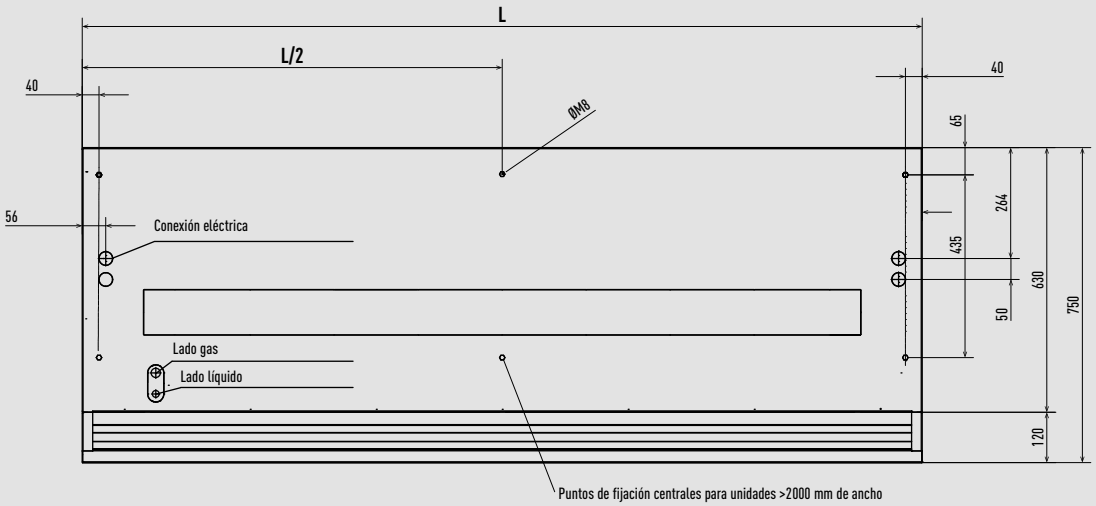

	L
PAW-P2-100R	1000
PAW-P3-100R	1000
PAW-P2-150R	1500
PAW-P3-150R	1500
PAW-P2-200R	2000
PAW-P3-200R	2000
PAW-P2-250R	2500
PAW-P3-250R	2500

Unidad: mm

Conducto de alta presión estática tipo E2.

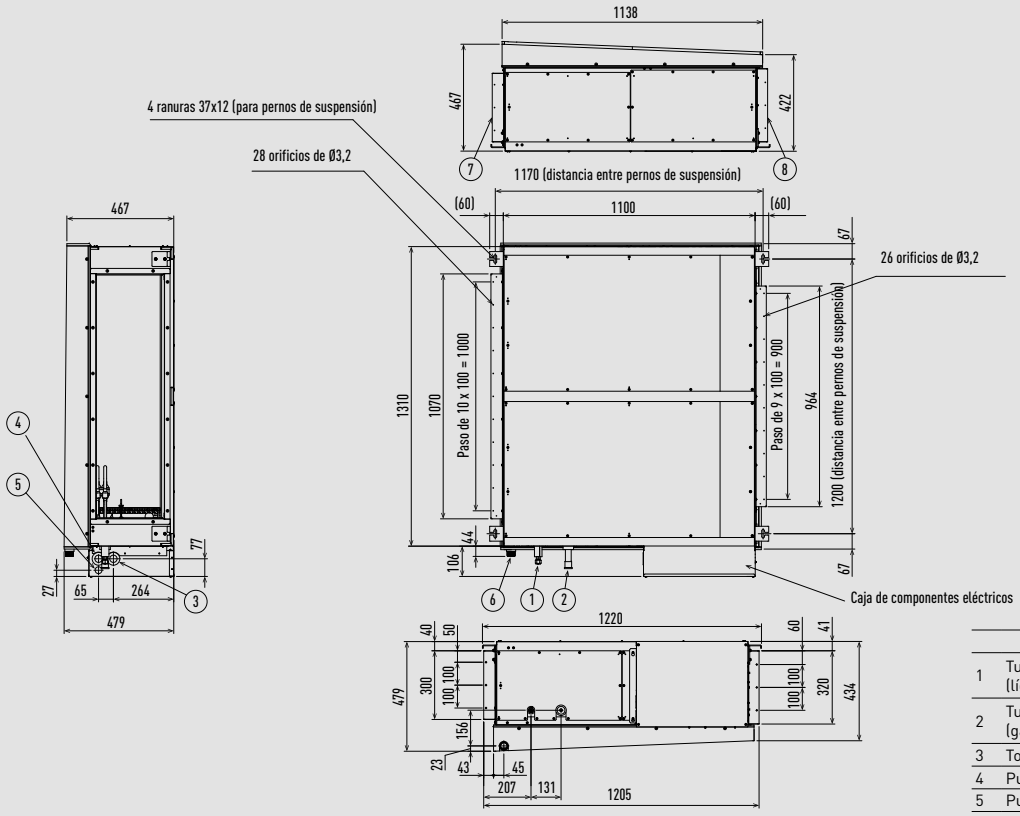

		224	280
1	Tubería de refrigerante (líquido)	Ø9,52 (abocardada)	
2	Tubería de refrigerante (gas)	Ø19,05 (soldadura)	Ø22,22 (soldadura)
3	Toma de alimentación		
4	Puerto para el cableado de comunicaciones		
5	Puerto para el cableado de componentes opcionales		
6	Orificio de conexión del tubo de drenaje 25 A		
7	Brida para conducto de entrada del aire		
8	Brida para conducto de salida del aire		

Unidad: mm

air-e de instalación en el techo generador nanoe X.

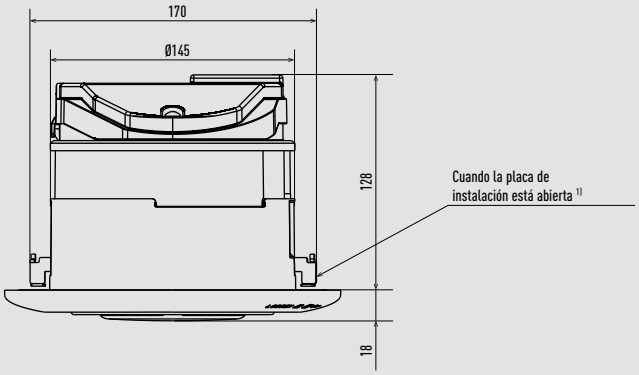

		Cantidad
1	Rejilla	1
2	Marco	1
3	Conjunto de envolvente de componentes eléctricos	1
4	Motor	1
5	Ventilador	1
6	Conjunto de orificio	1
7	Unidad nanoe™ X	1
8	Tornillo de instalación	2
9	Placa de instalación	2

1) La posición inicial de la placa de instalación es la posición cerrada.

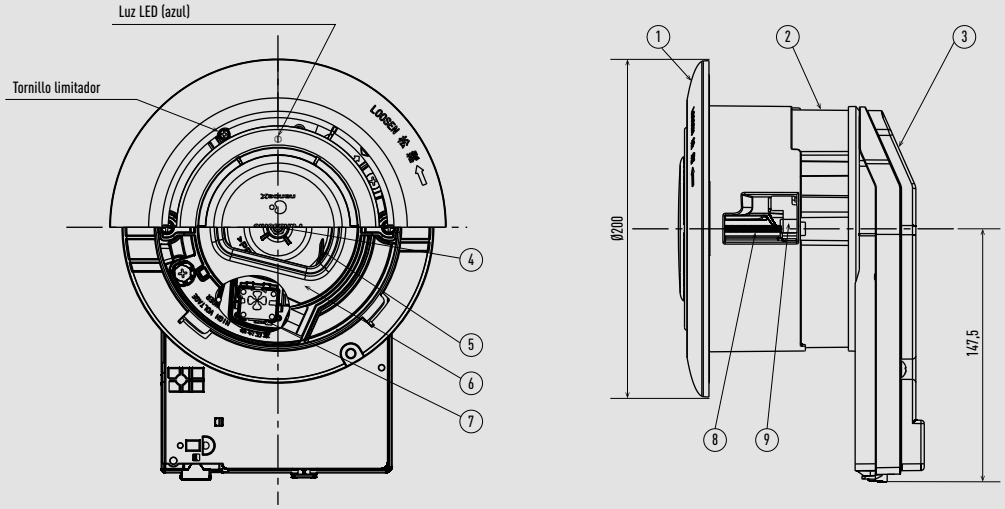

Unidad: mm

Unidad de ventilación con recuperación de calor.

Vista lateral

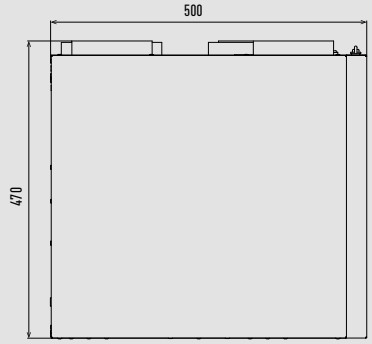

PAW-A2W-VENTA-L

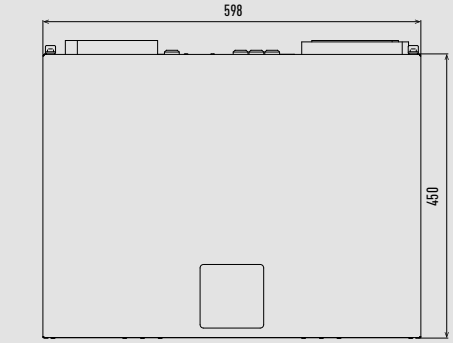

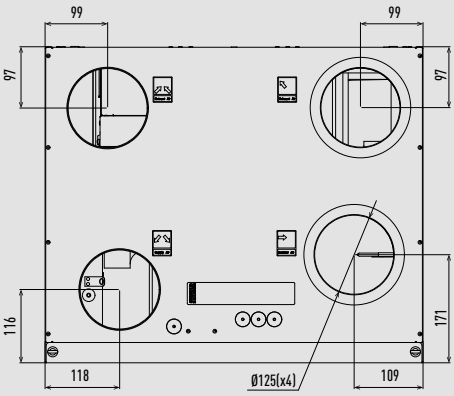

PAW-A2W-VENTA-R

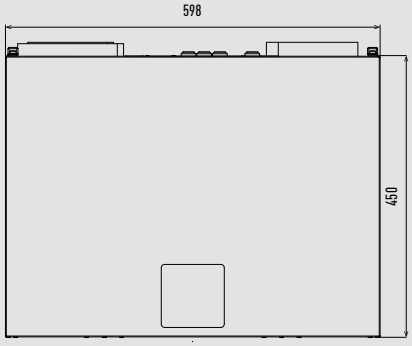

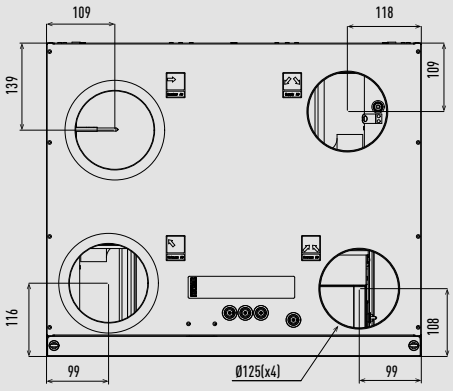

Unidad: mm

CZ-CAPWFC2 Adaptador Wi-Fi comercial.

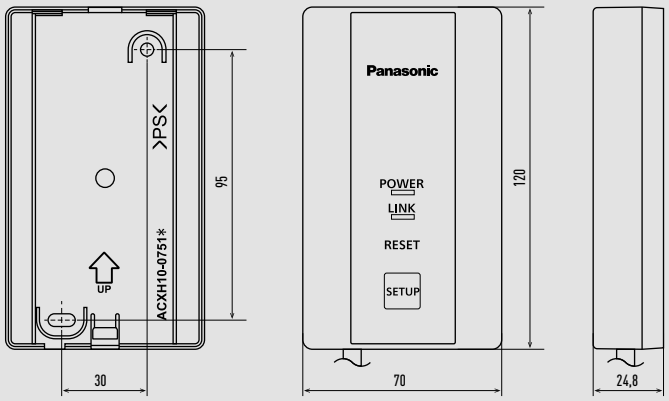

CZ-RTC6W/WBL/WBLW2 y CZ-RTC6/BL/BLW2 Mando de pared CONEX.

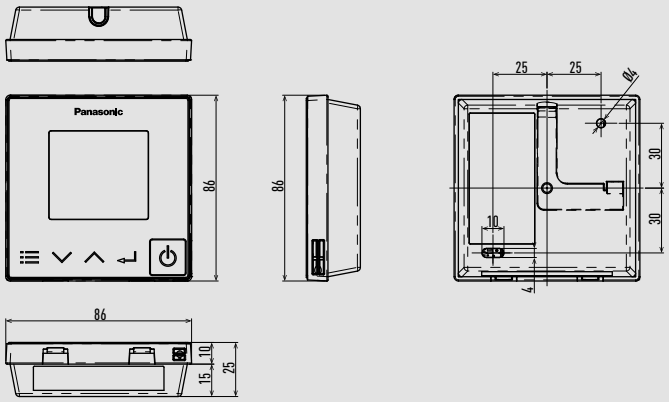

CZ-RTC5B Mando de pared de diseño.

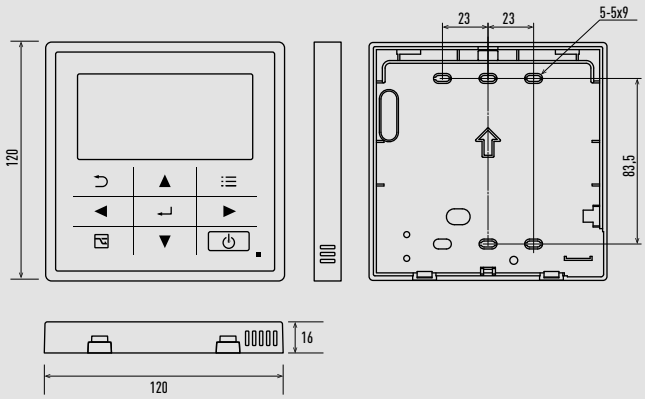

CZ-256ESMC3 Control inteligente (pantalla táctil/servidor web).

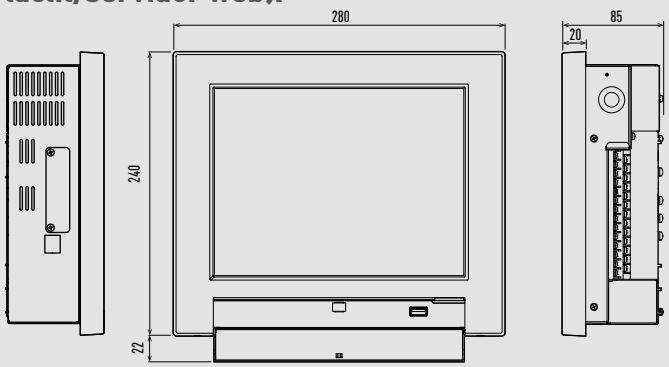

CZ-CENSC1 Sensor Econavi.

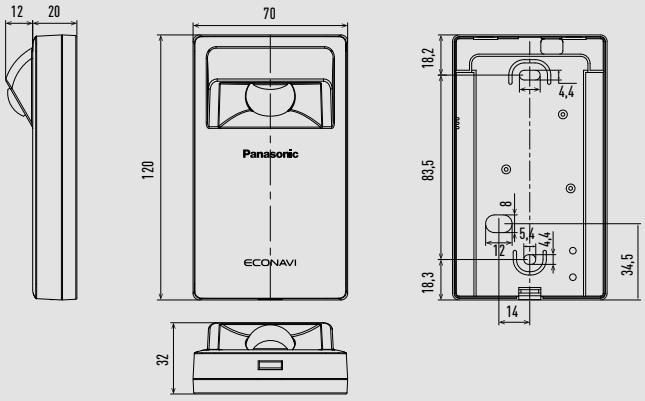

CZ-RWS3 Mando inalámbrico por infrarrojos.

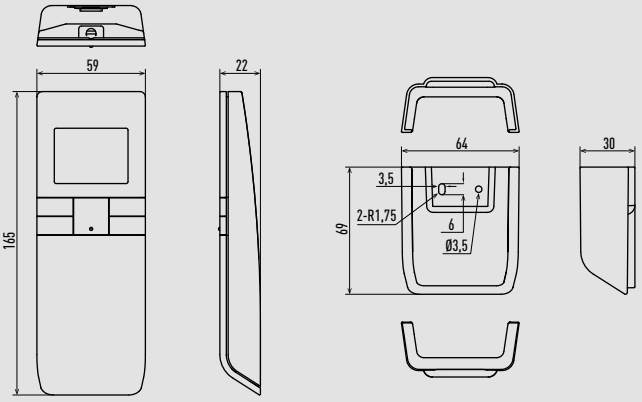

CZ-CSRC3 Sensor remoto.

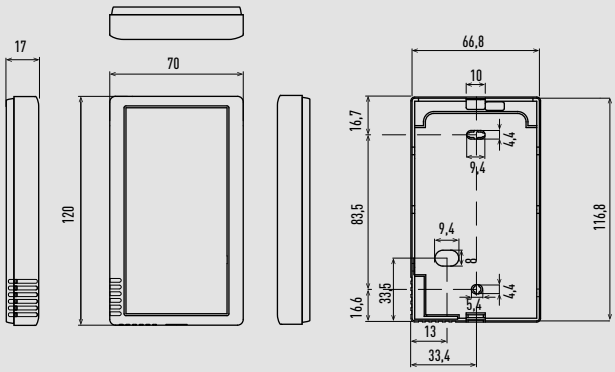

Unidad: mm

CZ-64ESMC3 Control del sistema con temporizador de programación.

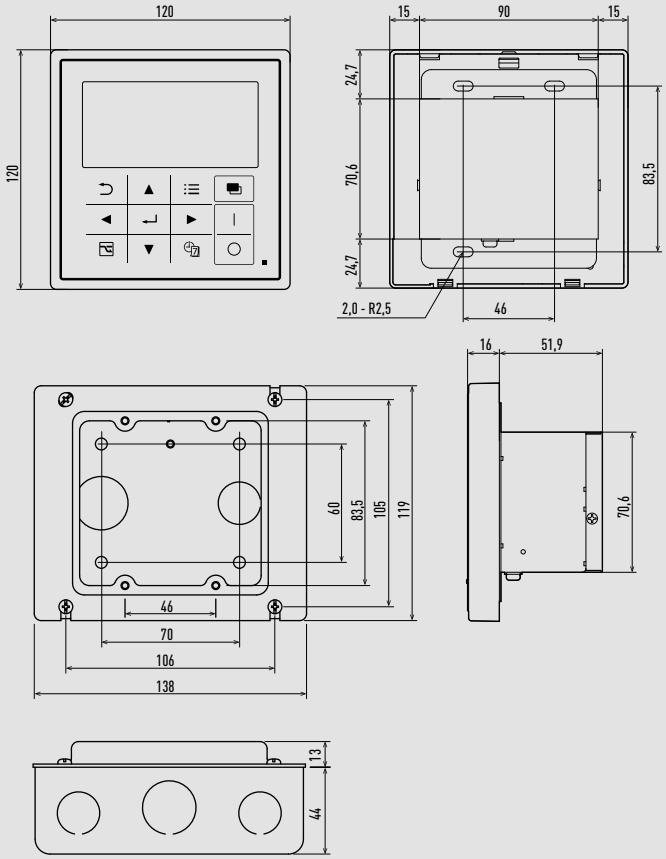

CZ-ANC3 Controlador central ON / OFF.

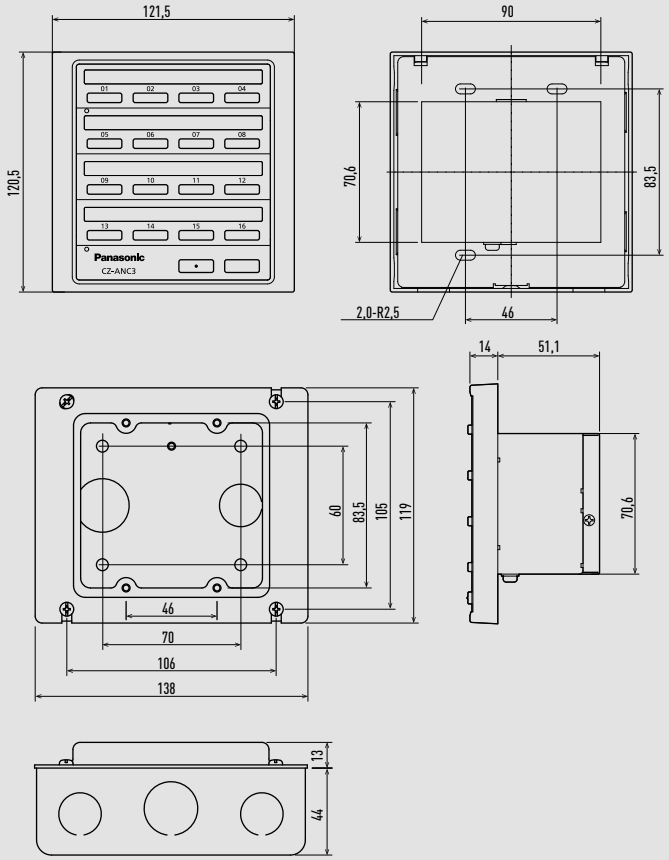

CZ-CAPBC2 Unidad E/S serie-paralelo mini 0 - 10 V.

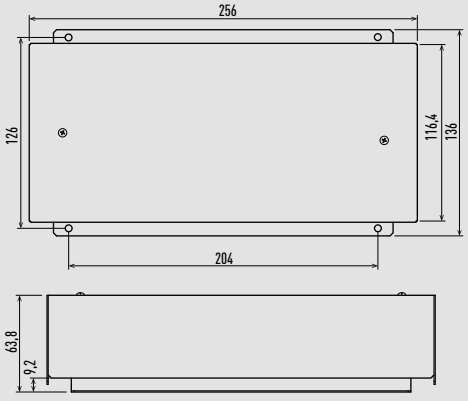

CZ-CFUNC2 Adaptador de comunicaciones.

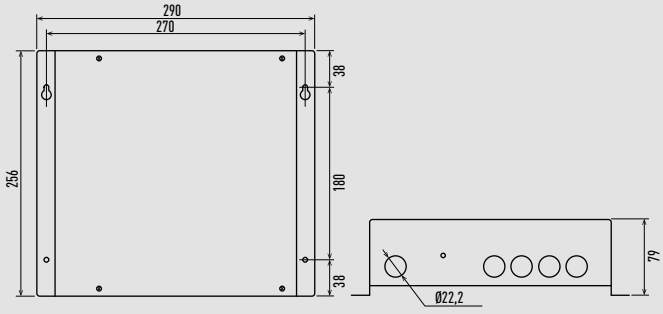

Unidad: mm

Series iCO2RE OCU-CR CO_2 – OCU-CR200VF5A.

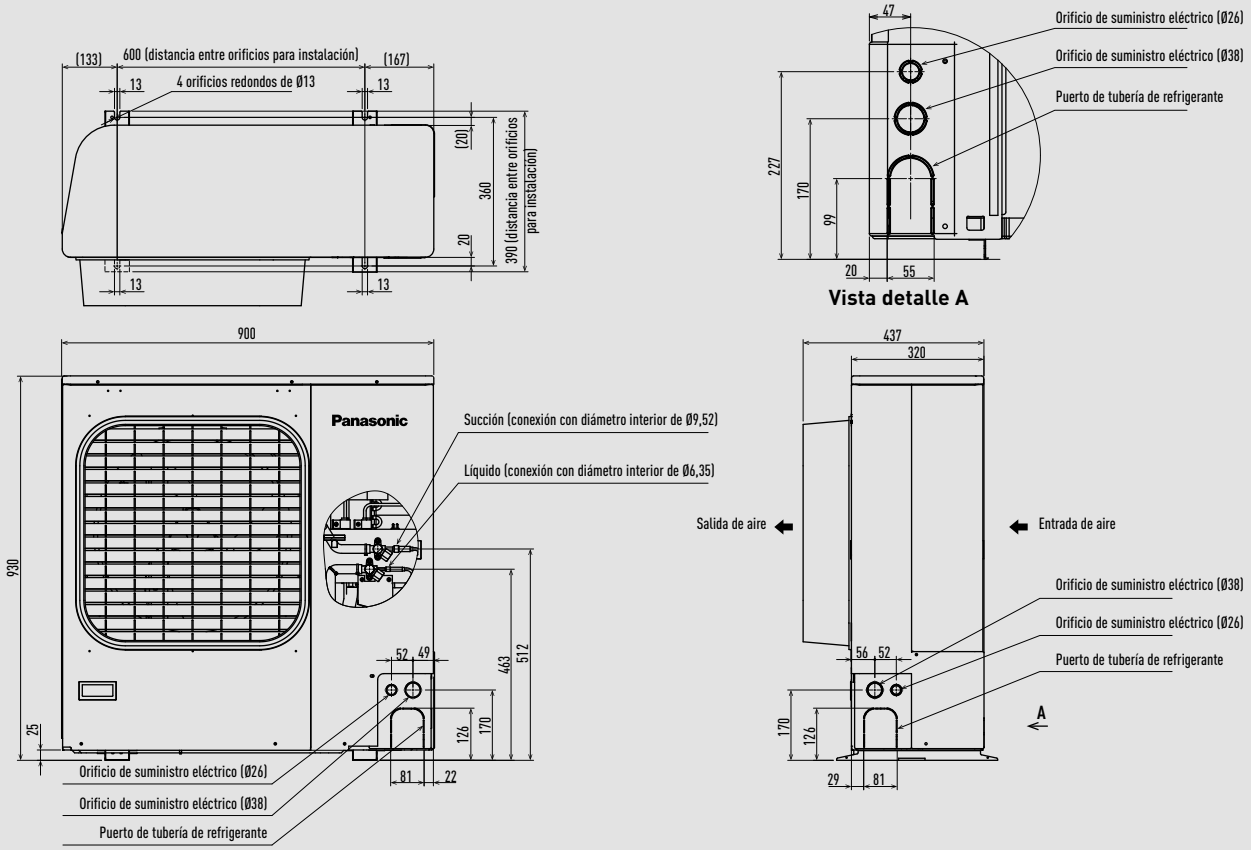

Unidad: mm

Series iCO2RE OCU-CR CO_2 – OCU-CR400VF8 / OCU-CR400VF8A.

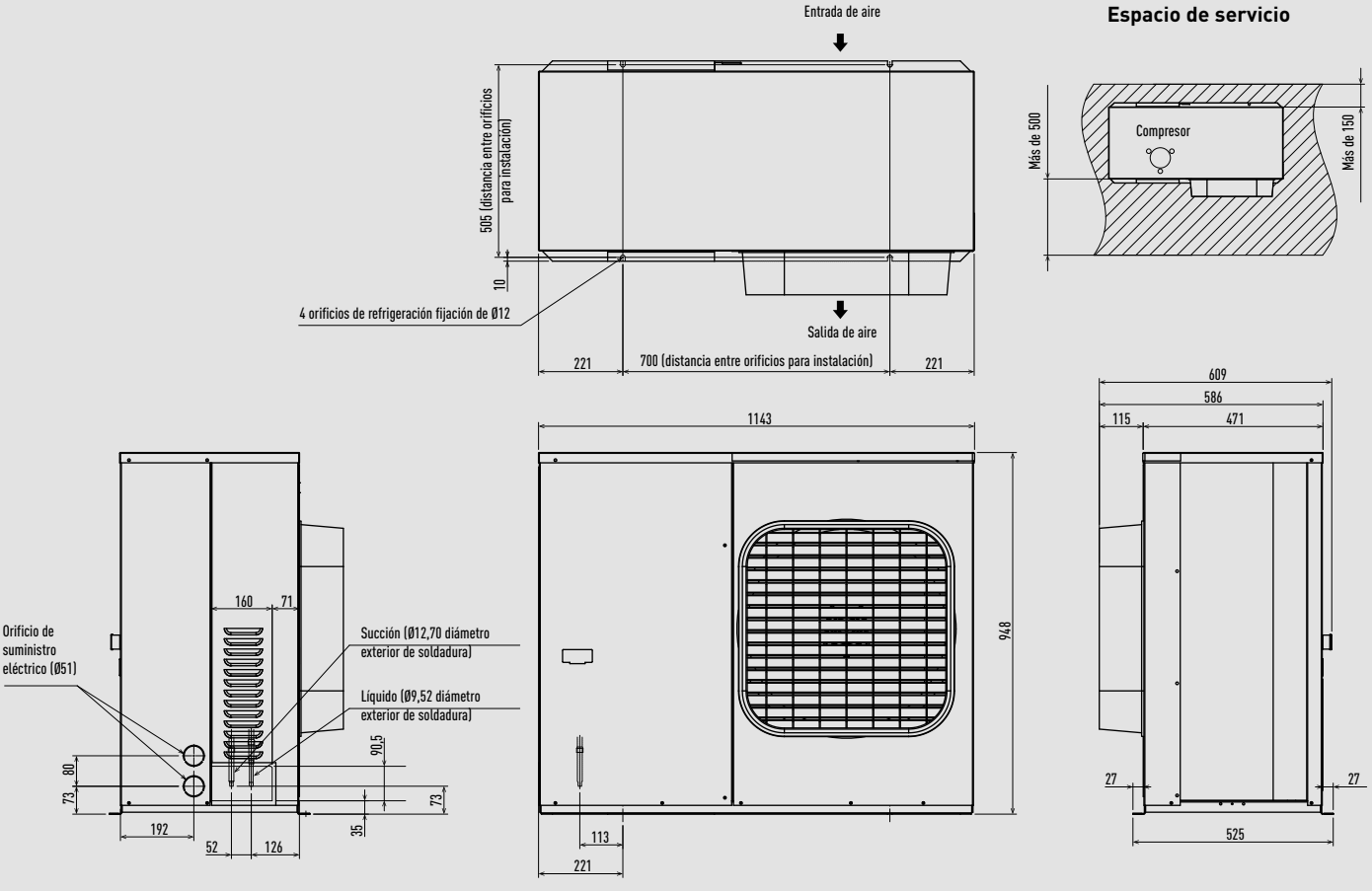

Unidad: mm

Series iCO2RE OCU-CR CO_2 – OCU-CR1000VF8 / OCU-CR1000VF8A.

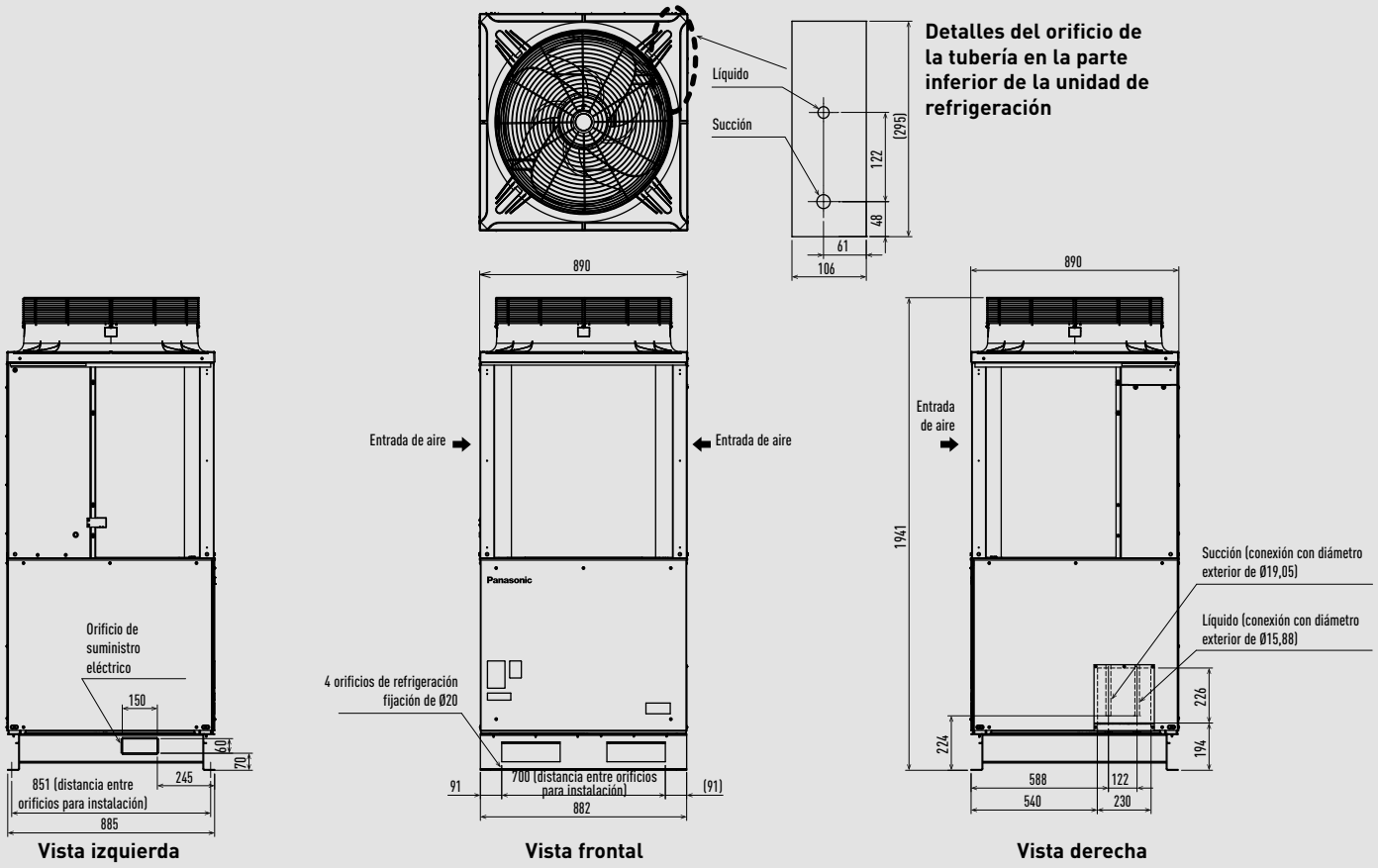

Unidad: mm

Series iCO2RE OCU-CR CO_2 – OCU-CR2000VF8A.

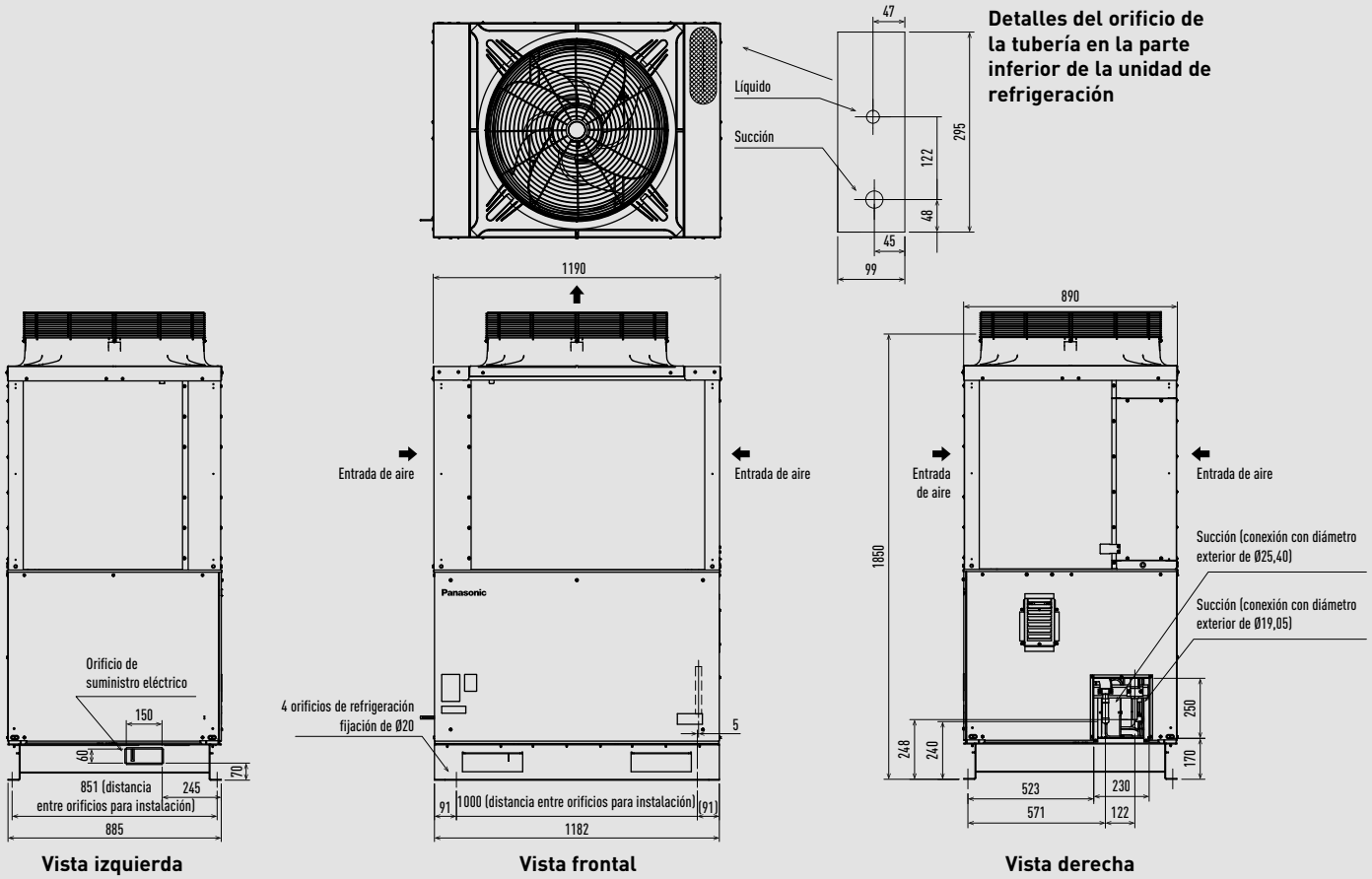

Unit: mm

Serie iCO2RE OCU/SCU-CRC CO_2 personalizables – OCU-CRC060A08.

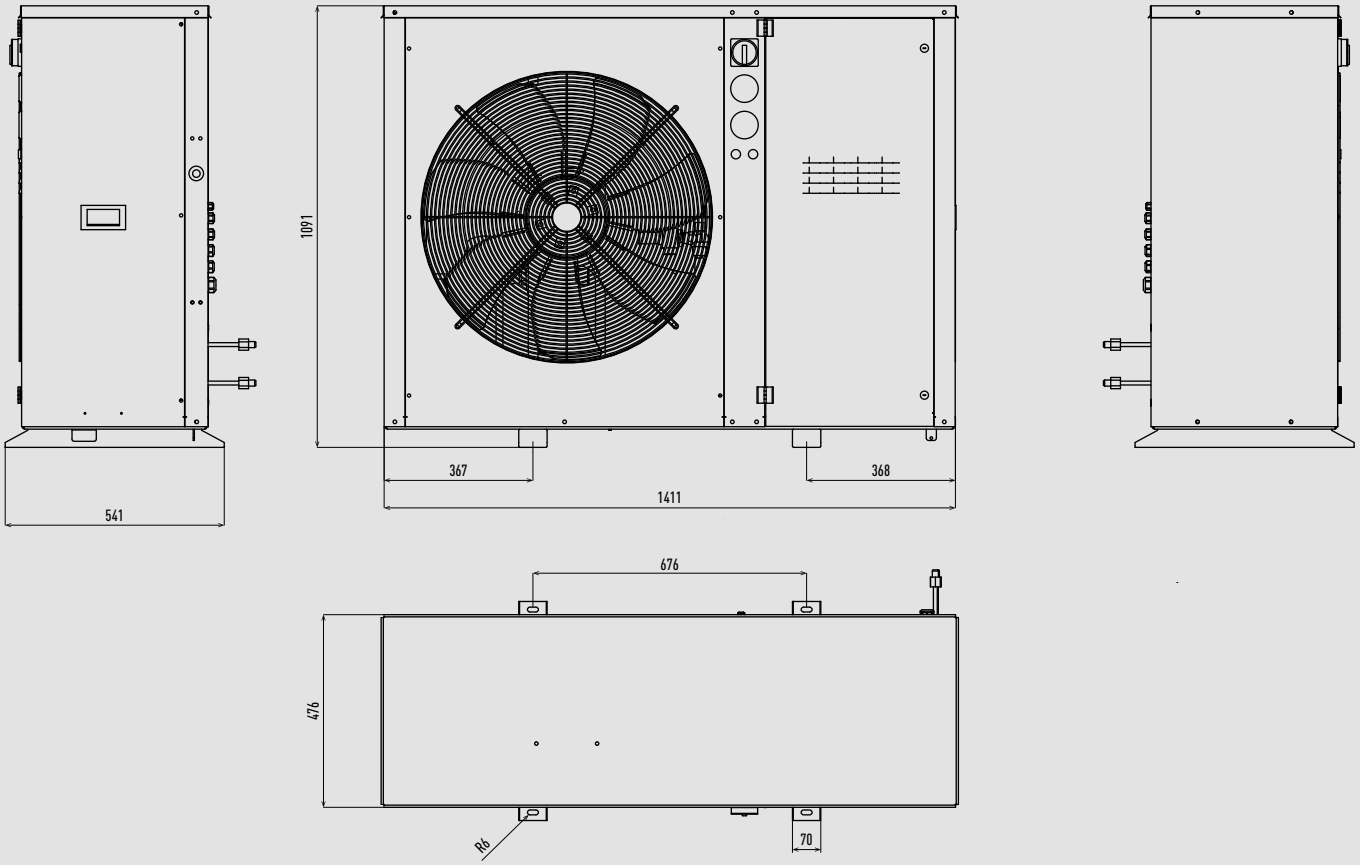

Unidad: mm

Serie iCO2RE OCU/SCU-CRC CO_2 personalizables – OCU-CRC150A08.

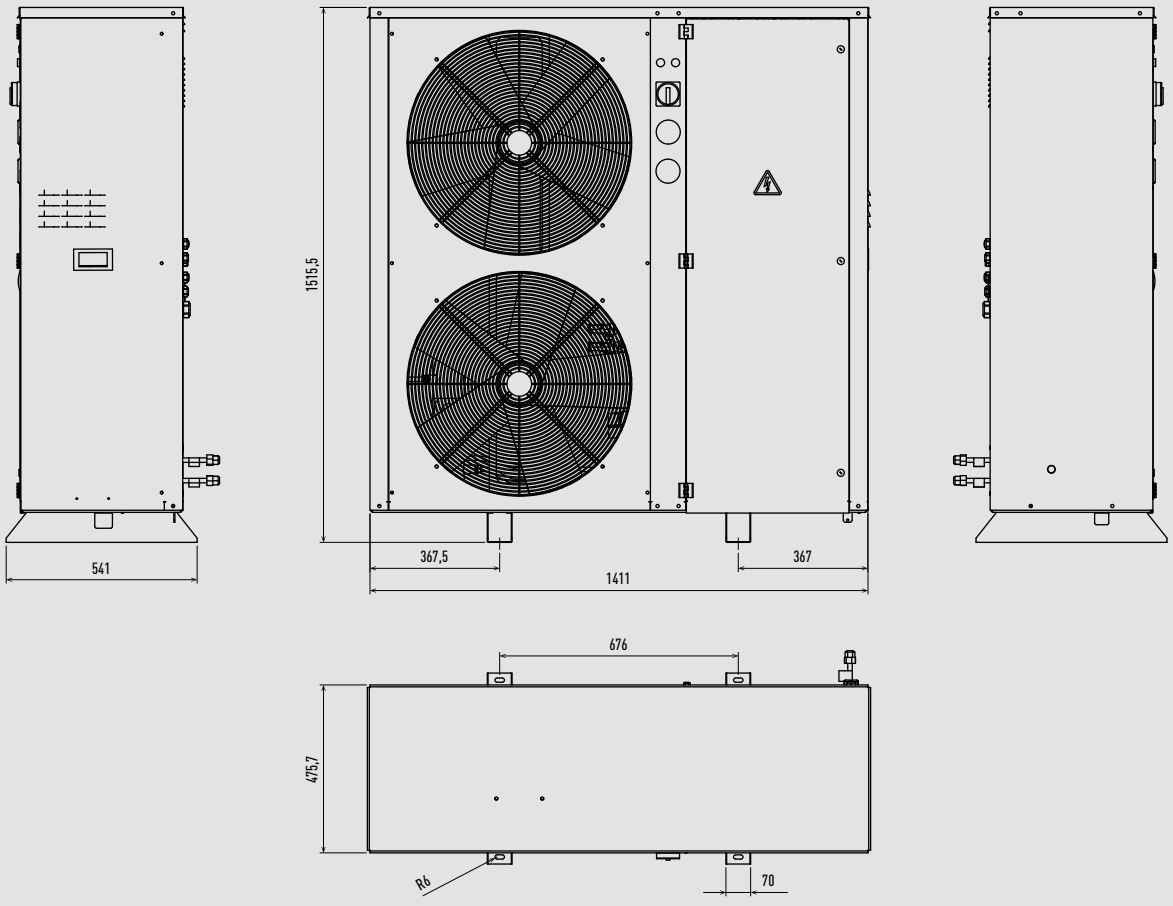

Unidad: mm

Serie iCO2RE OCU/SCU-CRC CO_2 personalizables – OCU-CRC210M08.

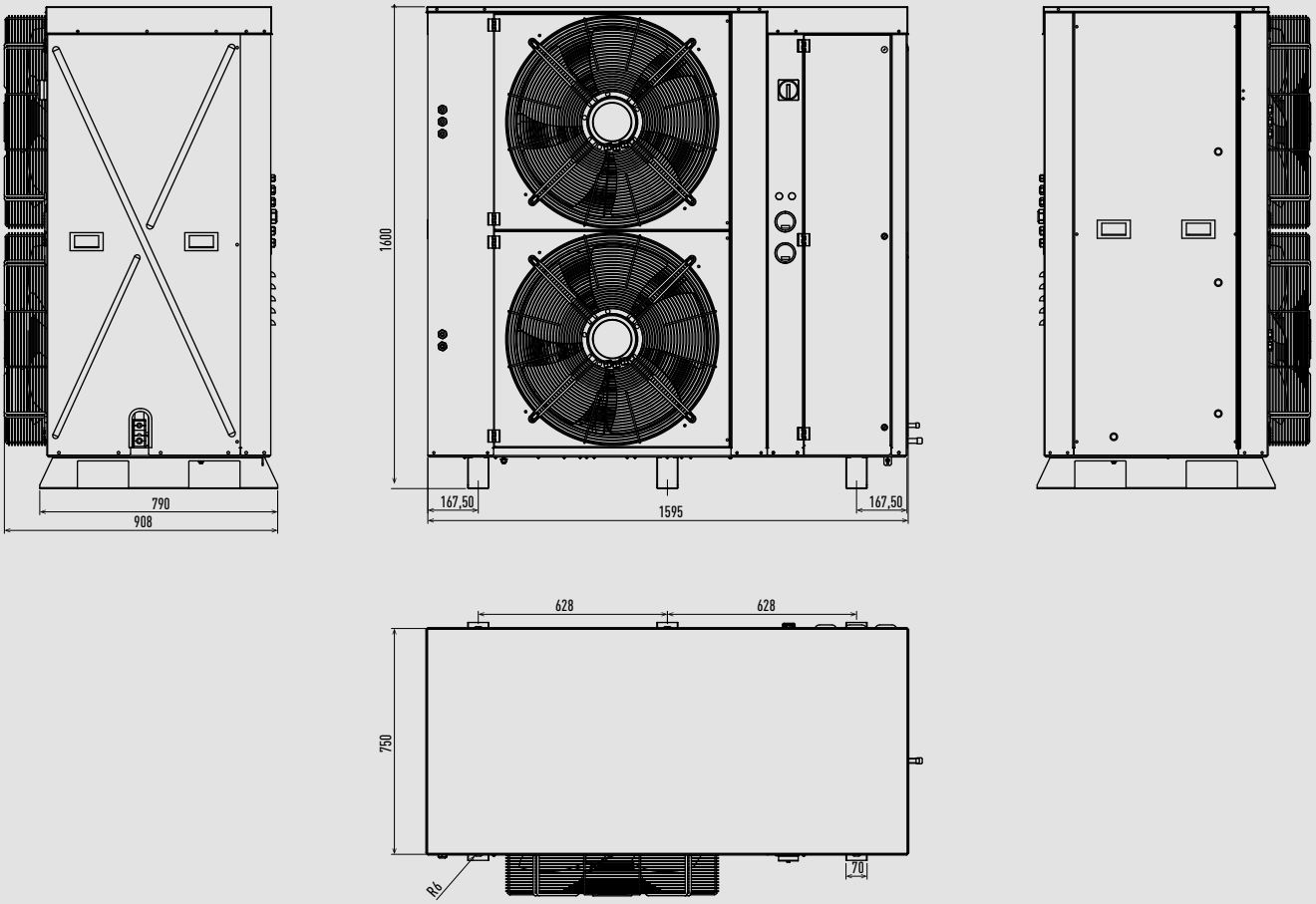

Unidad: mm

Serie iCO2RE SCU-CRC CO_2 personalizables – SCU-CRC150A08.

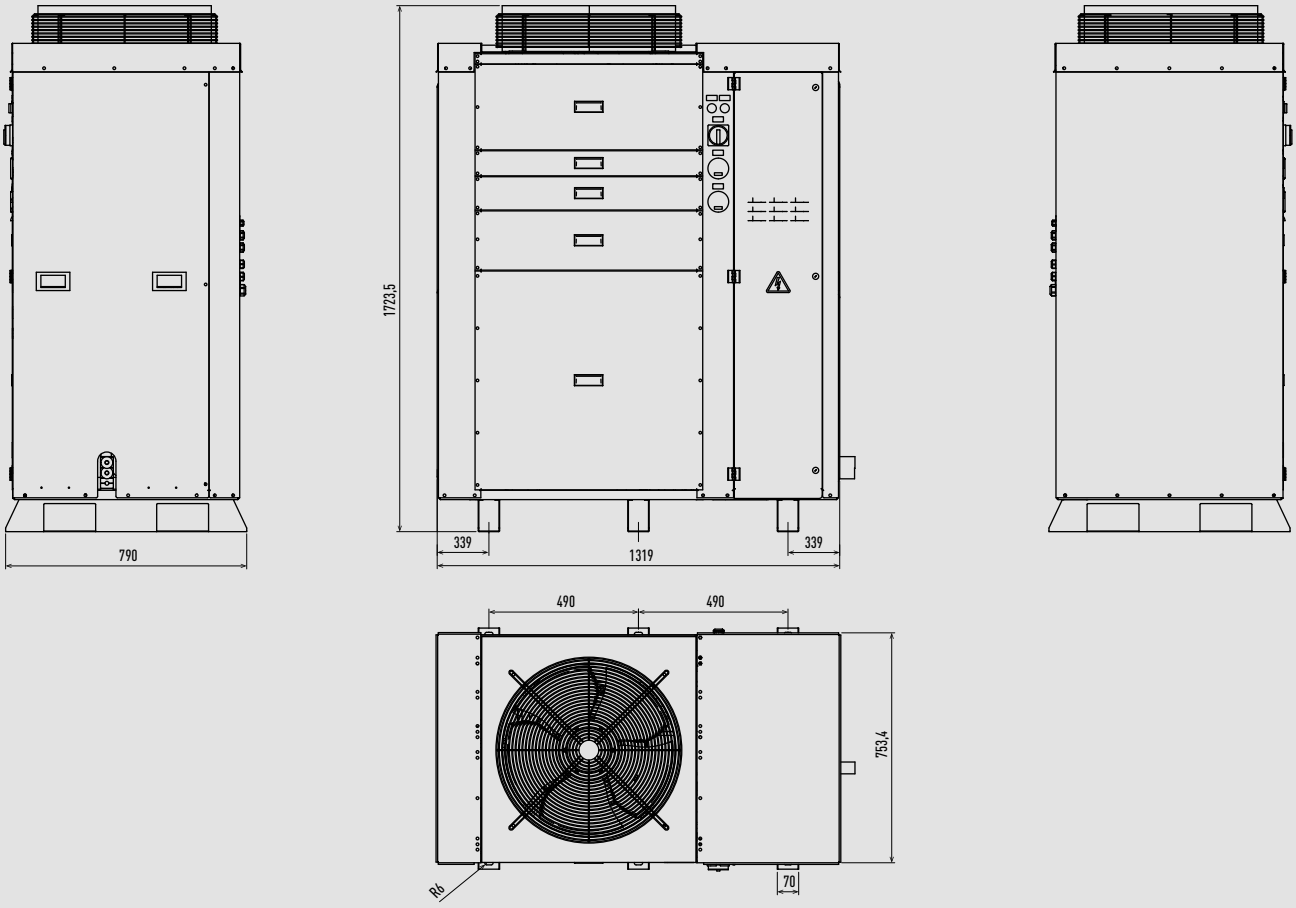

Unidad: mm

Serie iCOOL SE – OCU-KRE025M05 / OCU-KRE045M05.

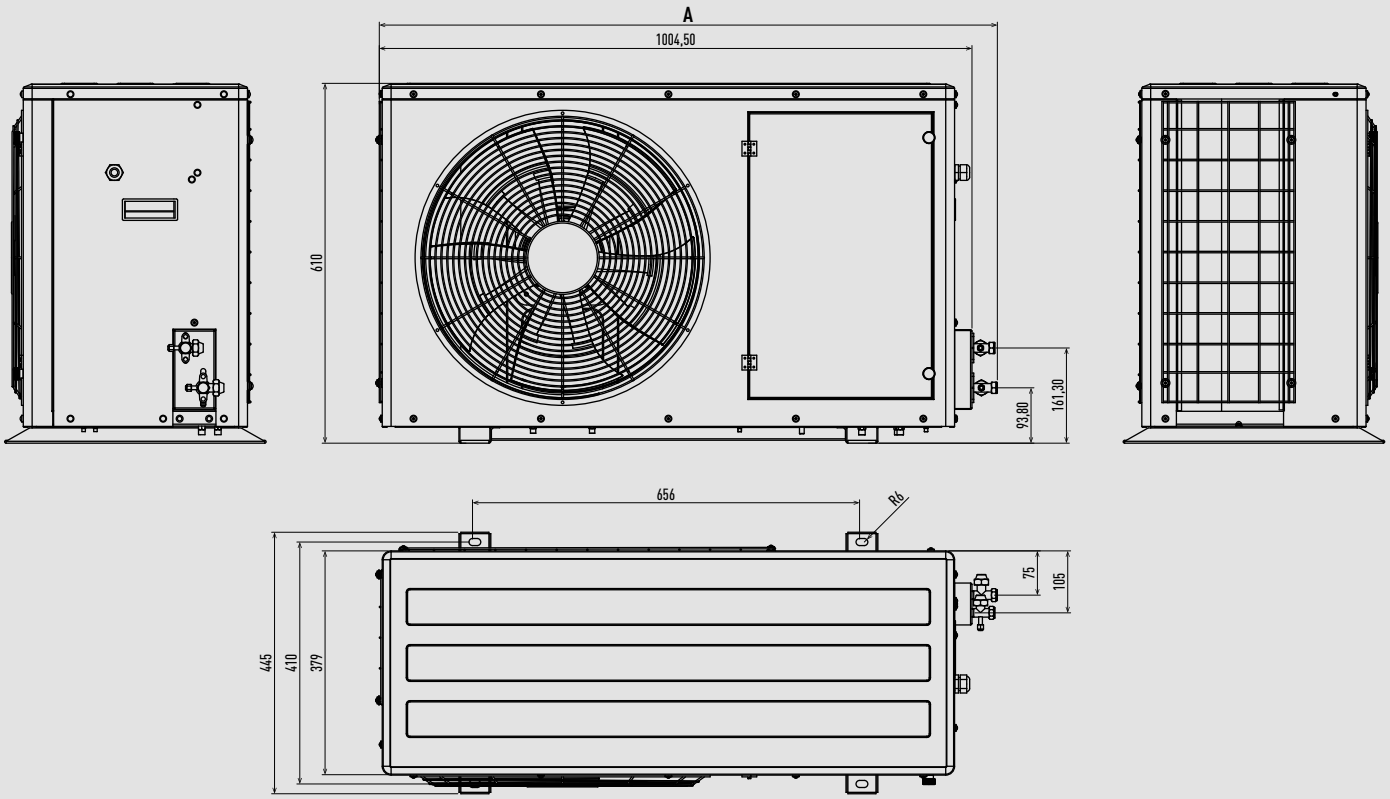

	OCU-KRE025M05	OCU-KRE045M05
A	1047,50	1050,50

Unidad: mm

Serie iCOOL SE – OCU-KRE070M05.

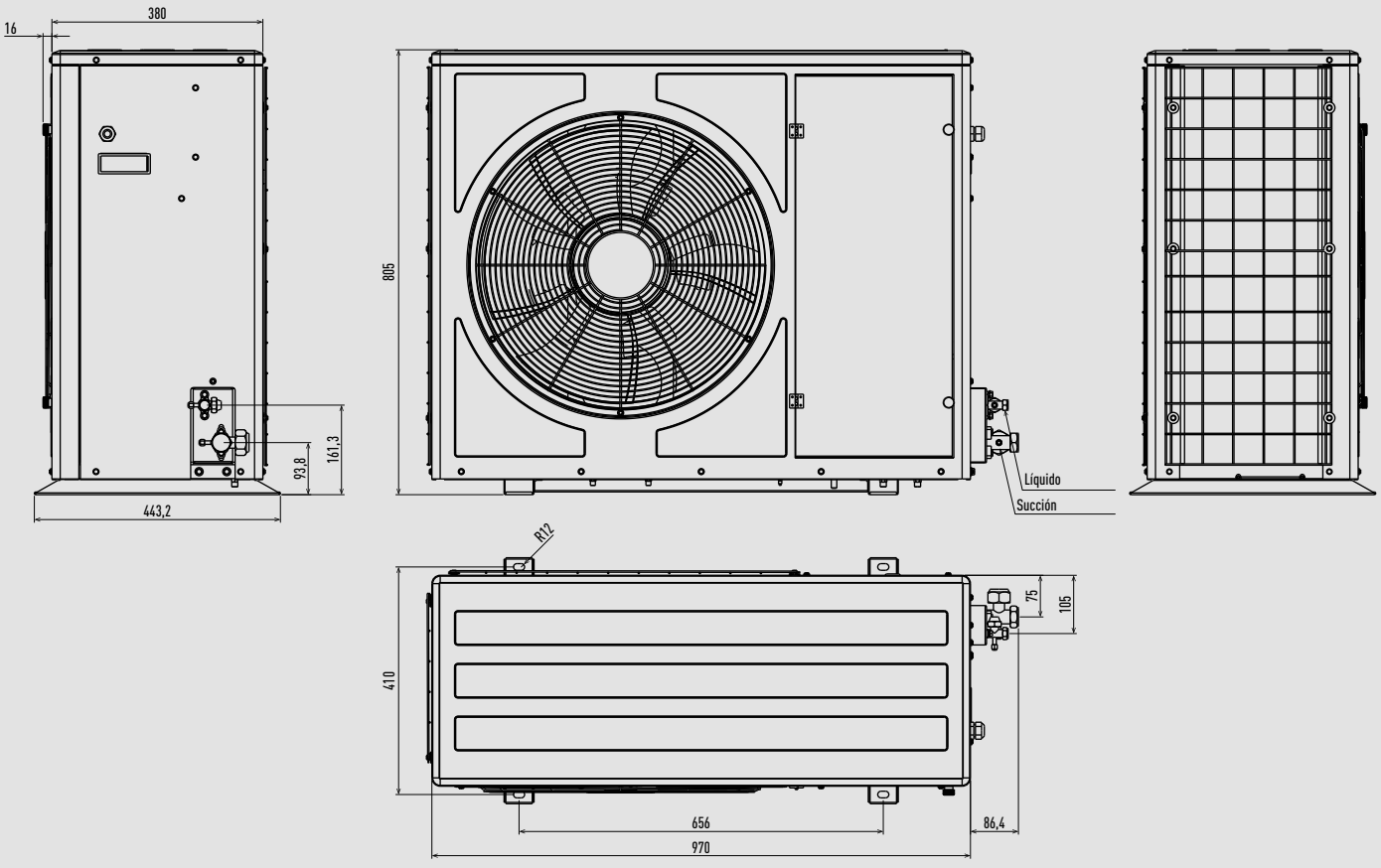

Unidad: mm

Serie iCOOL SE – OCU-LRC100M08.

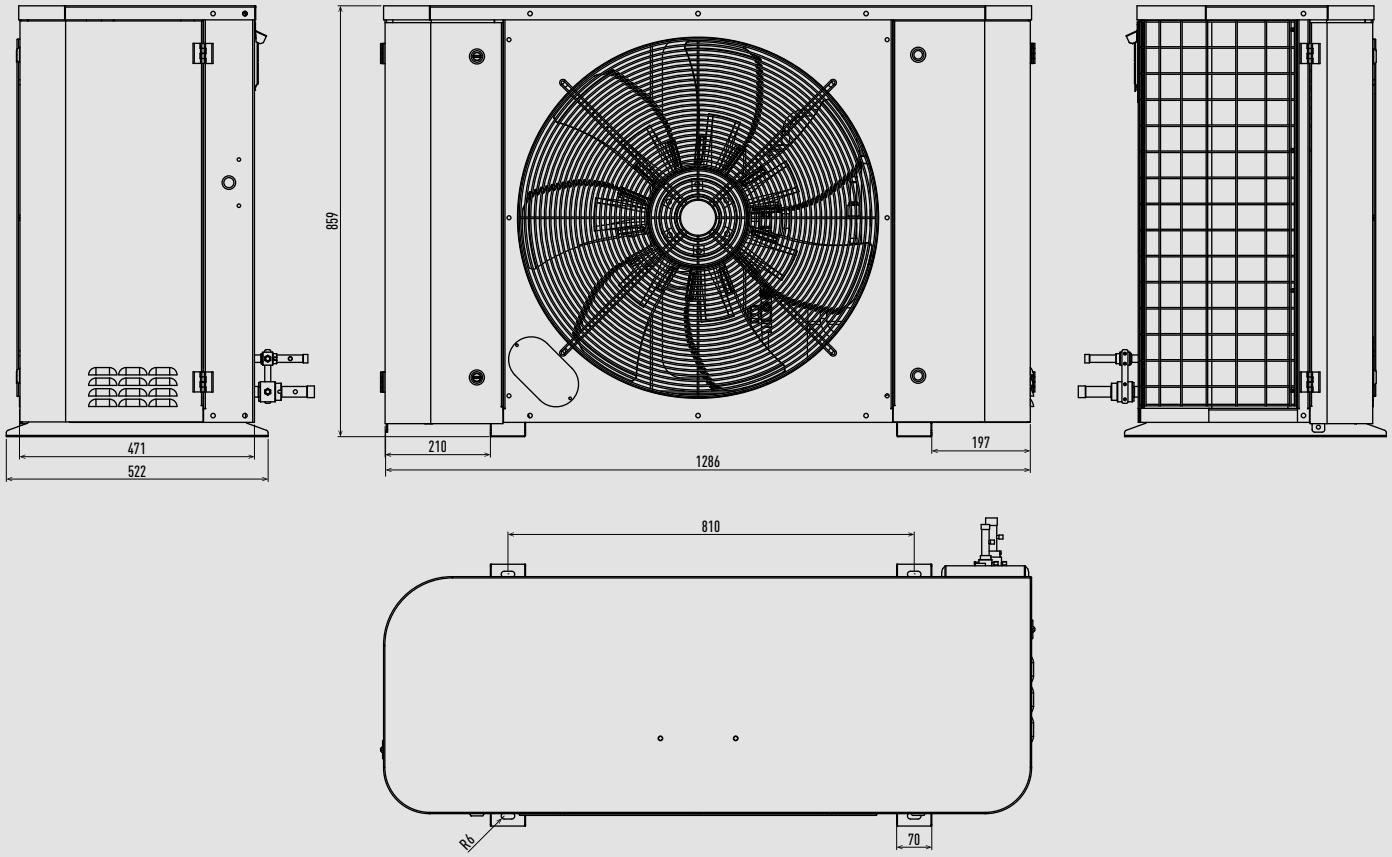

Unidad: mm

Serie iCOOL SE – OCU-KRE012L05 / OCU-KRE022L05 / OCU-KRE030L05.

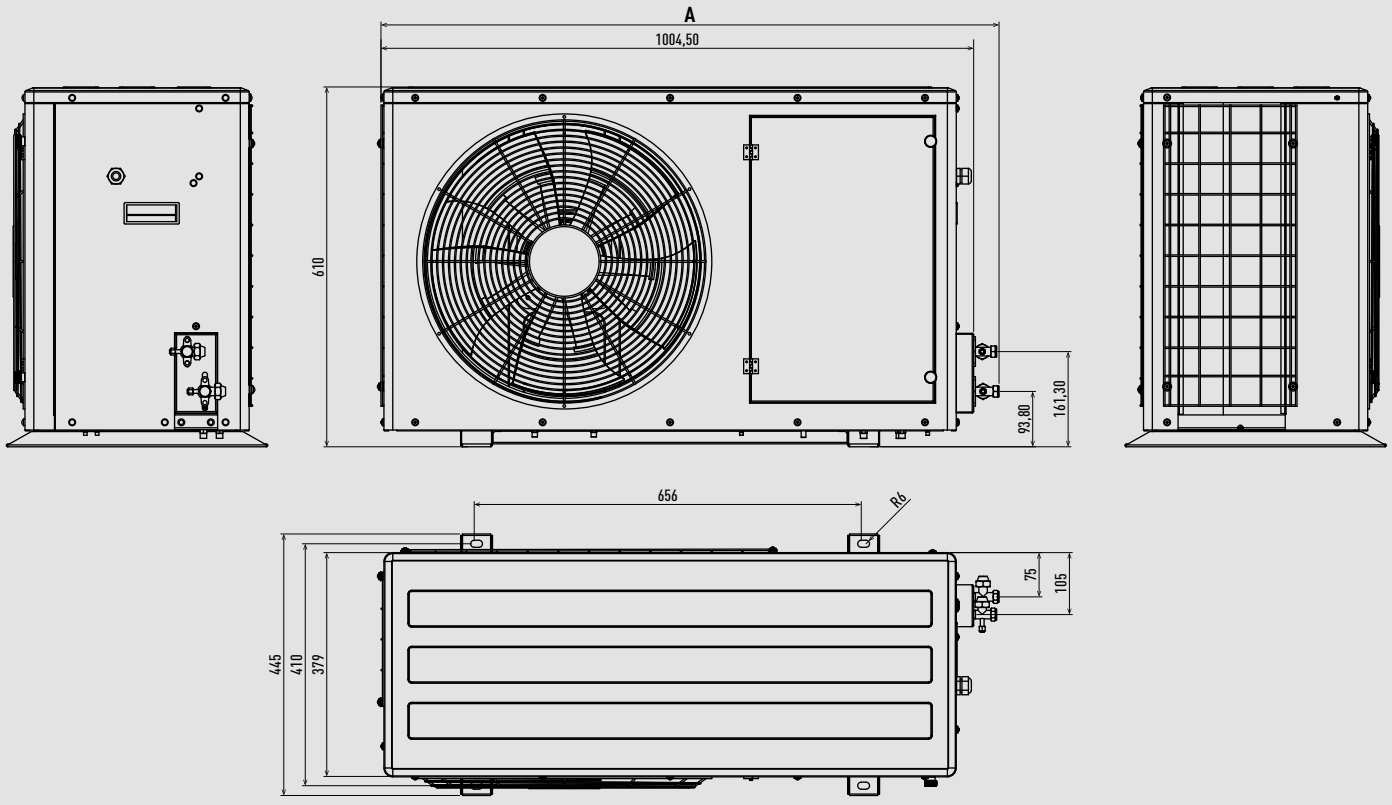

	OCU-KRE012L05	OCU-KRE022L05	OCU-KRE030L05
A	1047,50	1050,50	1062

Unidad: mm

Serie iCOOL OCU – OCU-KRC045M08.

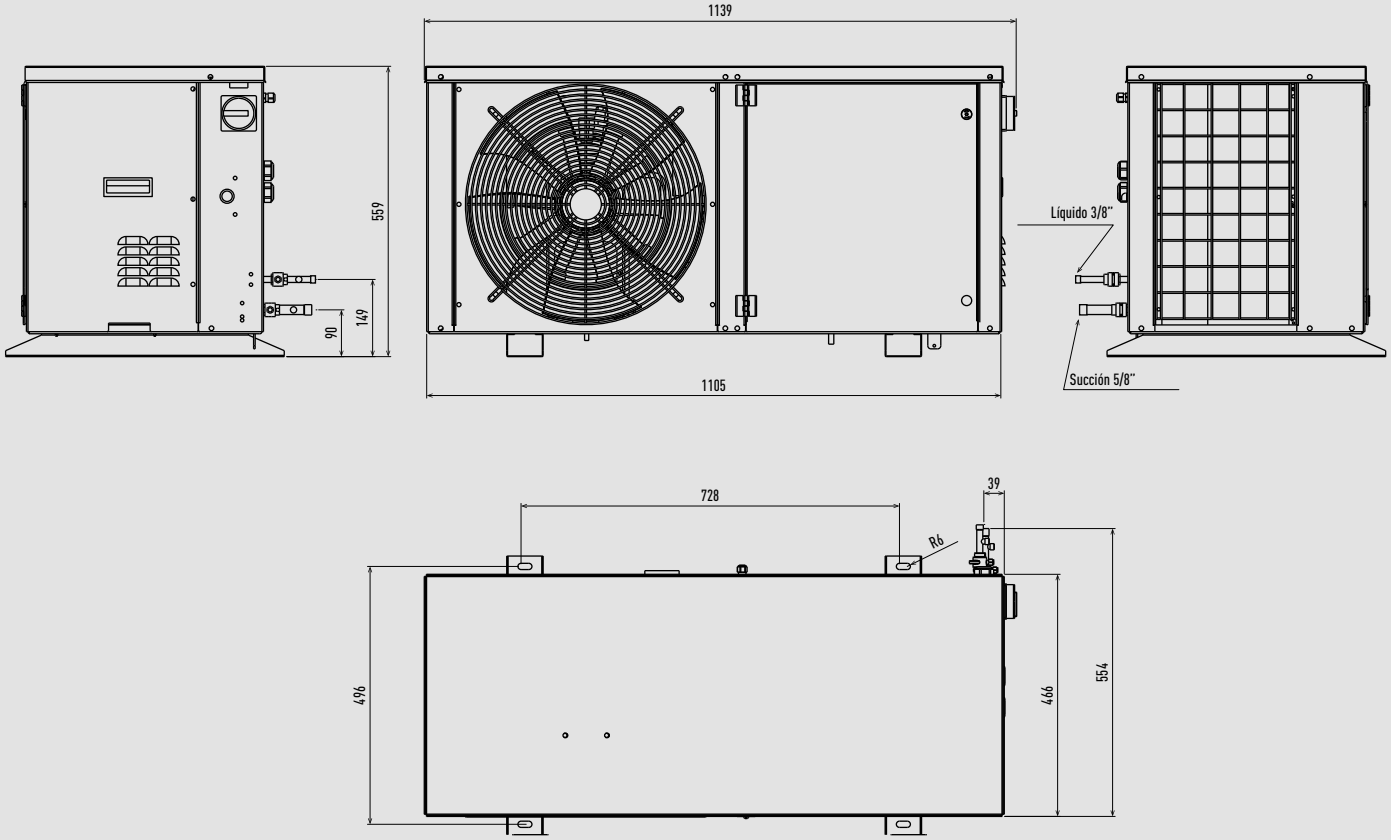

Unidad: mm

Serie iCOOL OCU – OCU-KRC070M08.

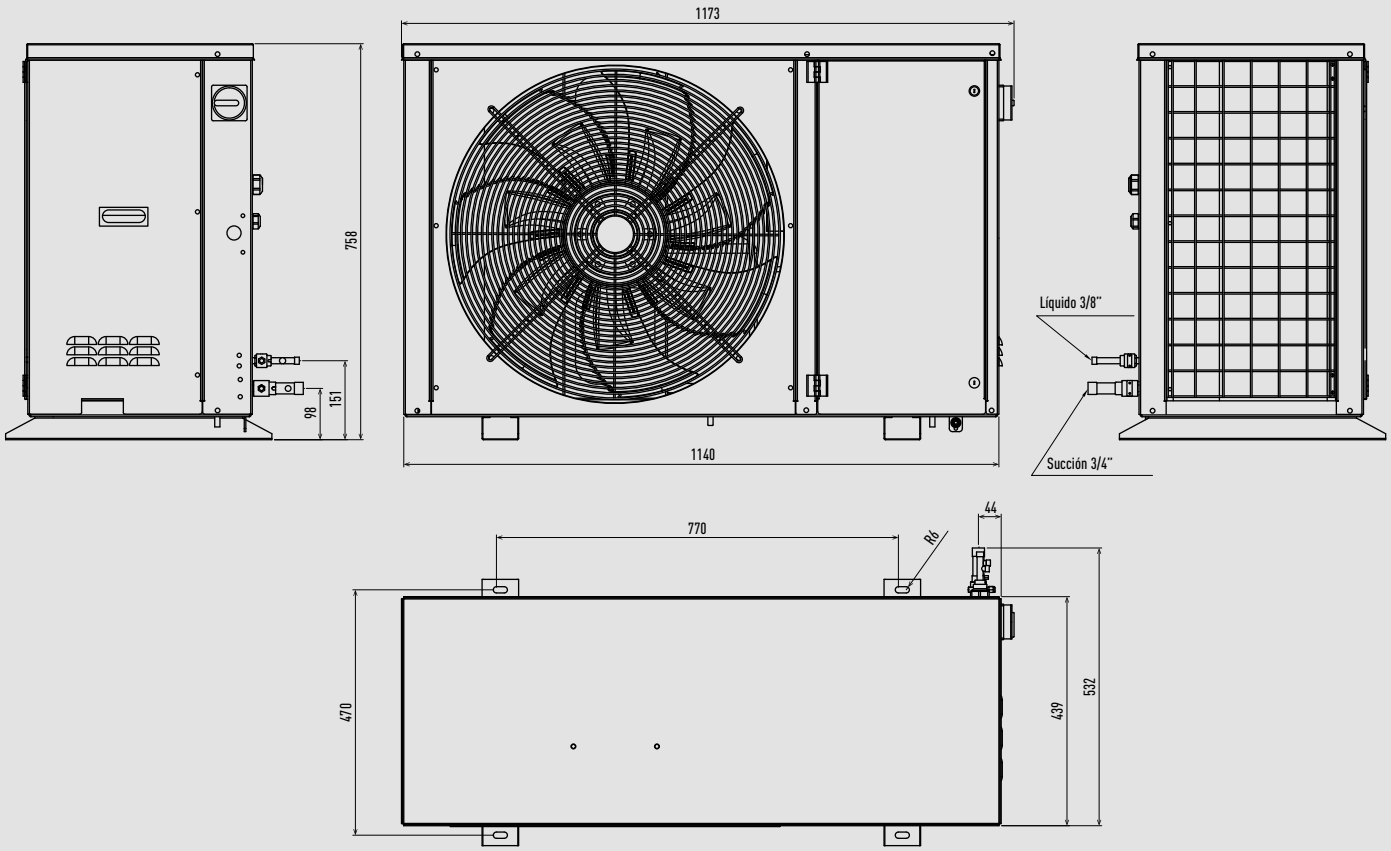

Unidad: mm

Serie iCOOL OCU – OCU-KRC100M08.

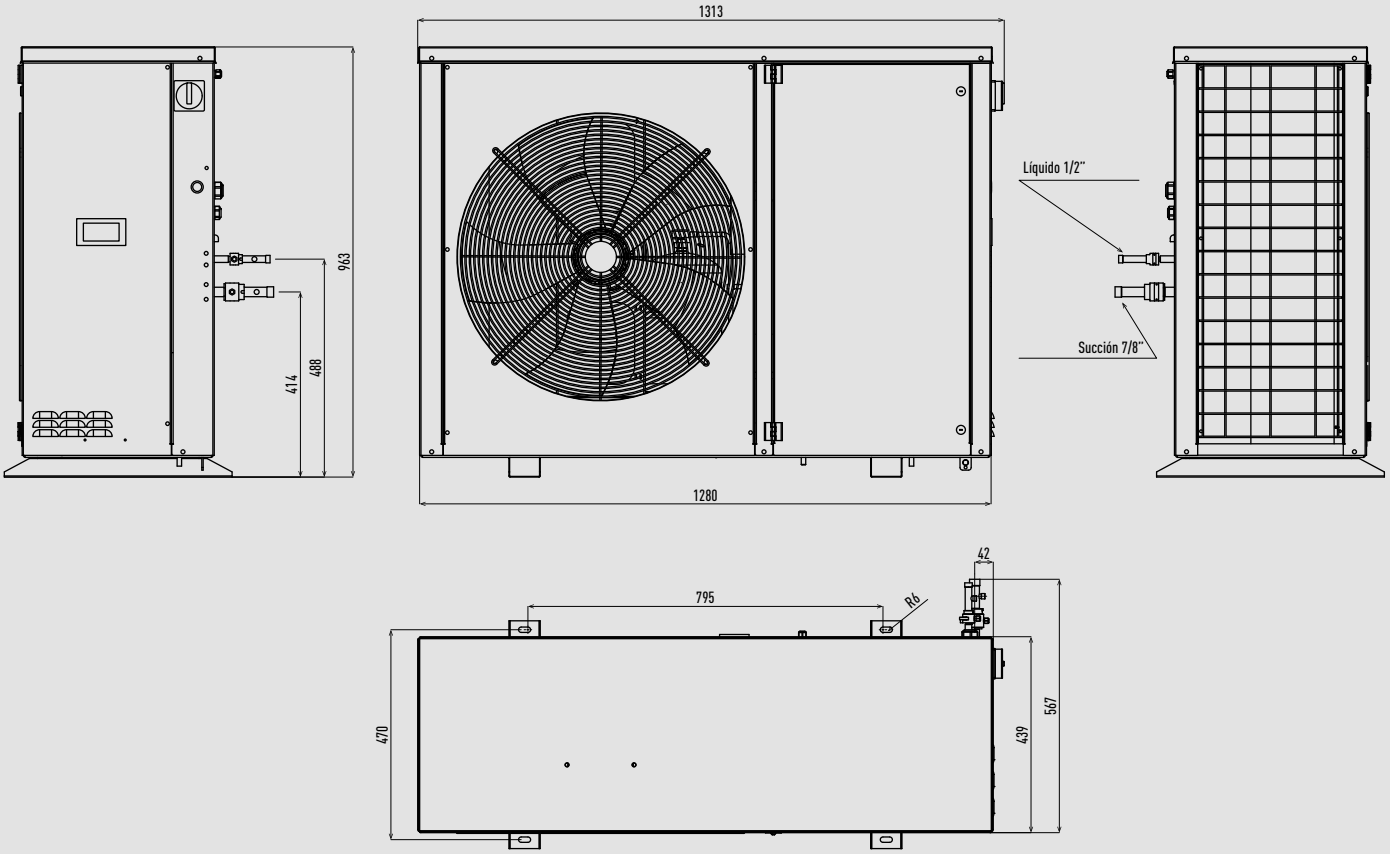

Unidad: mm

Serie iCOOL OCU – OCU-KSC120M08.

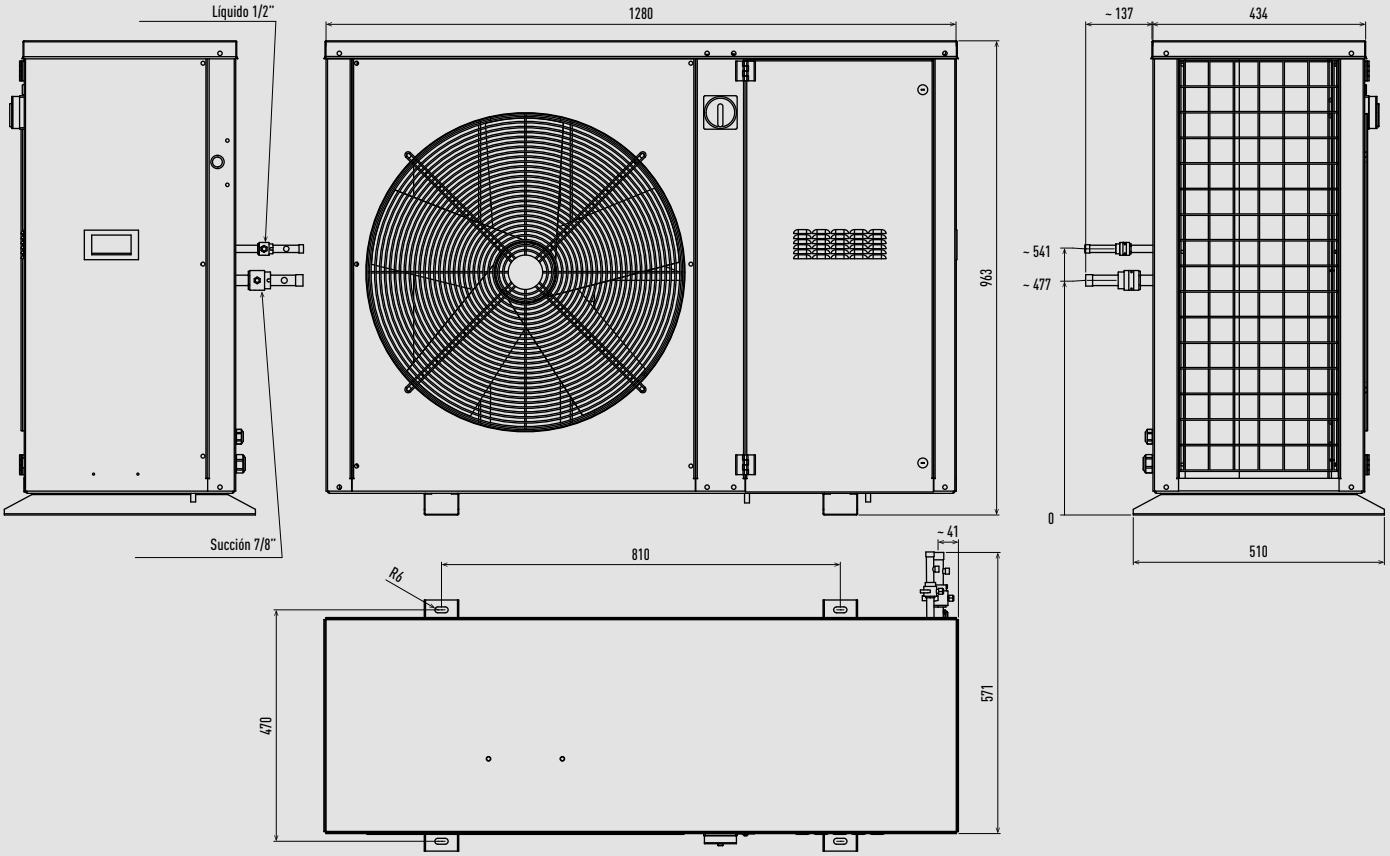

Unidad: mm

Serie iCOOL OCU – OCU-KSC150M08.

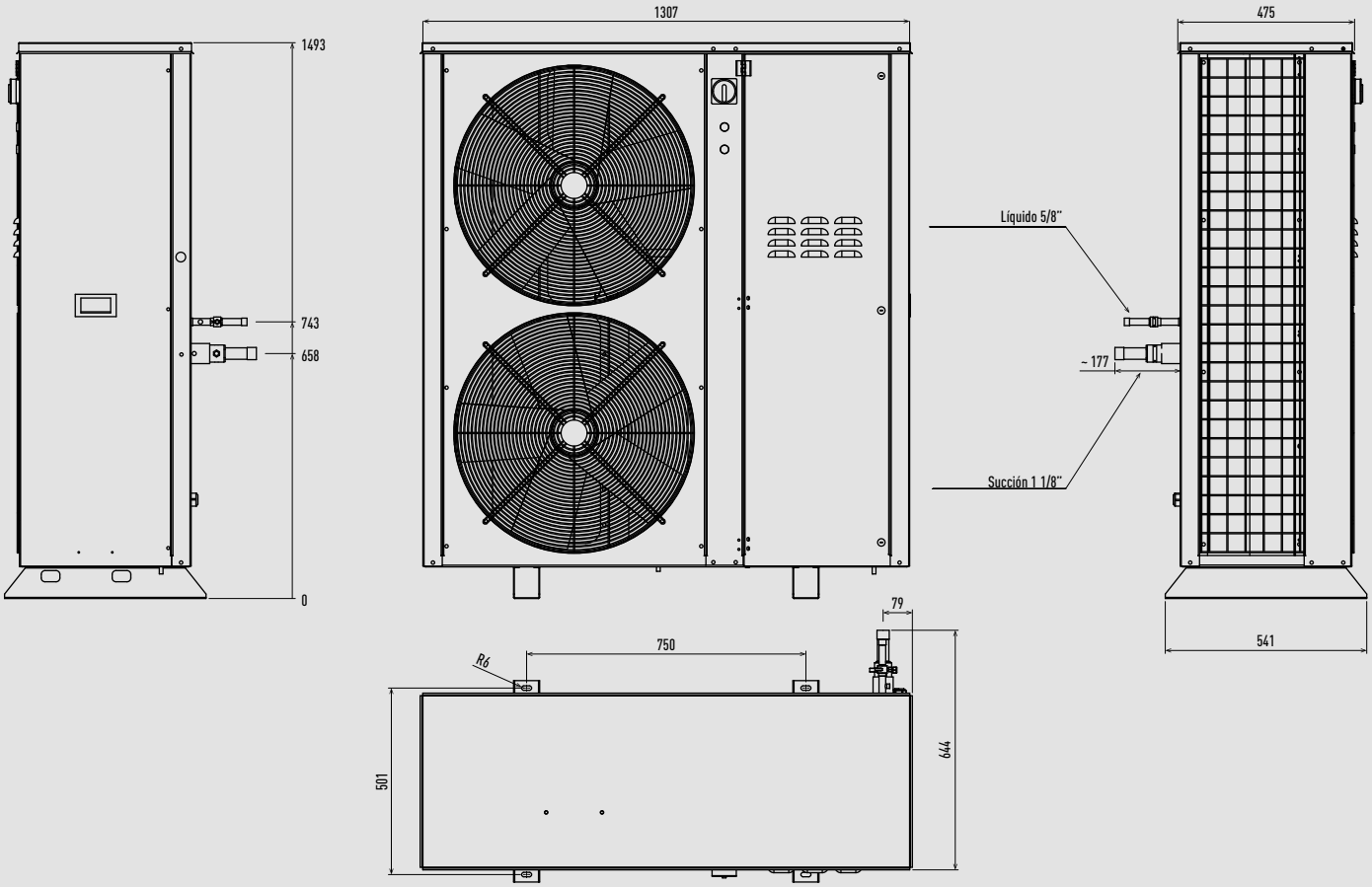

Unidad: mm

Serie iCOOL OCU – OCU-KSC160M08 / OCU-KSC190M08.

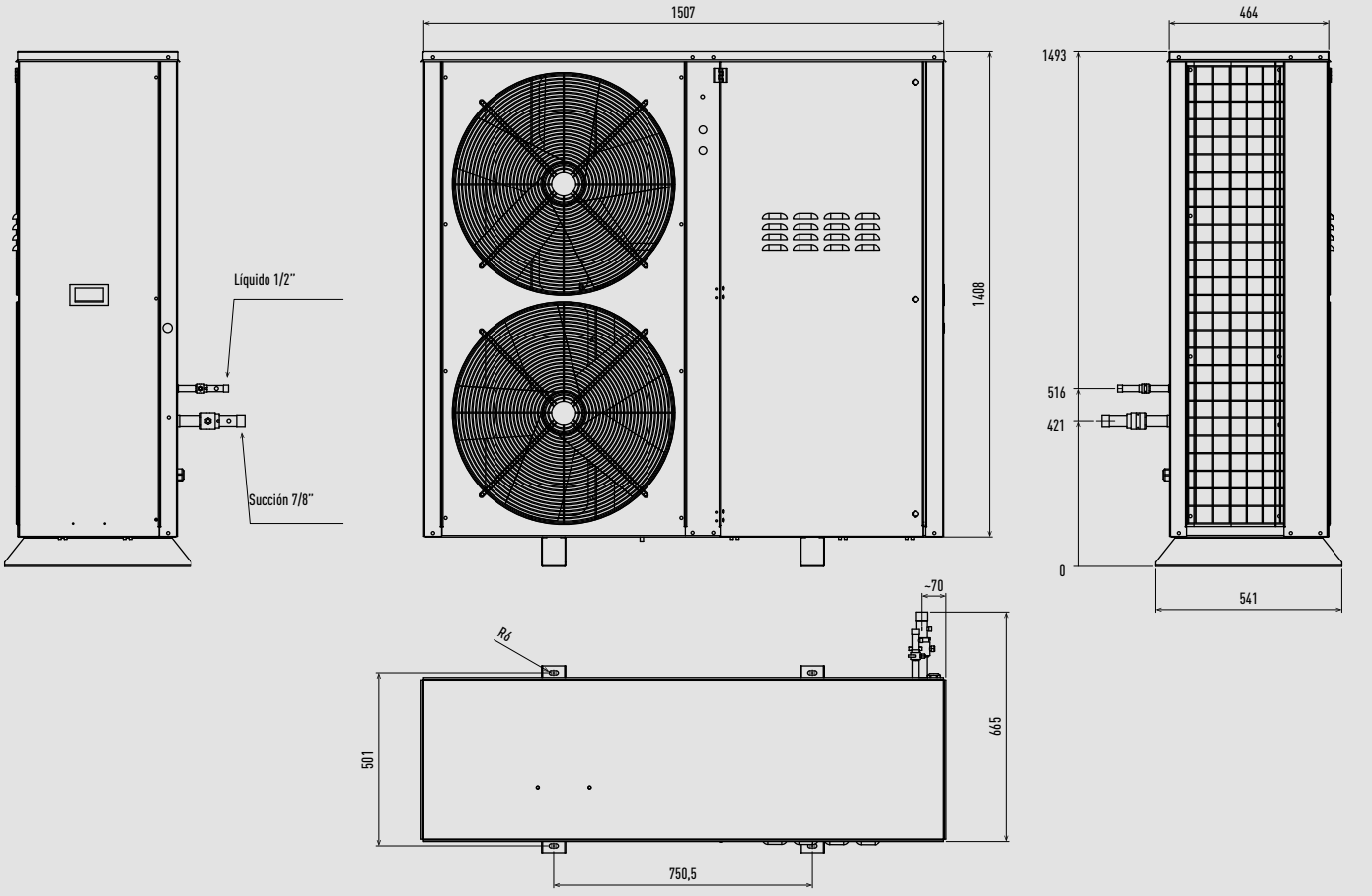

Unidad: mm

Serie iCOOL OCU – OCU-KSC240M08 / OCU-KSC280M08.

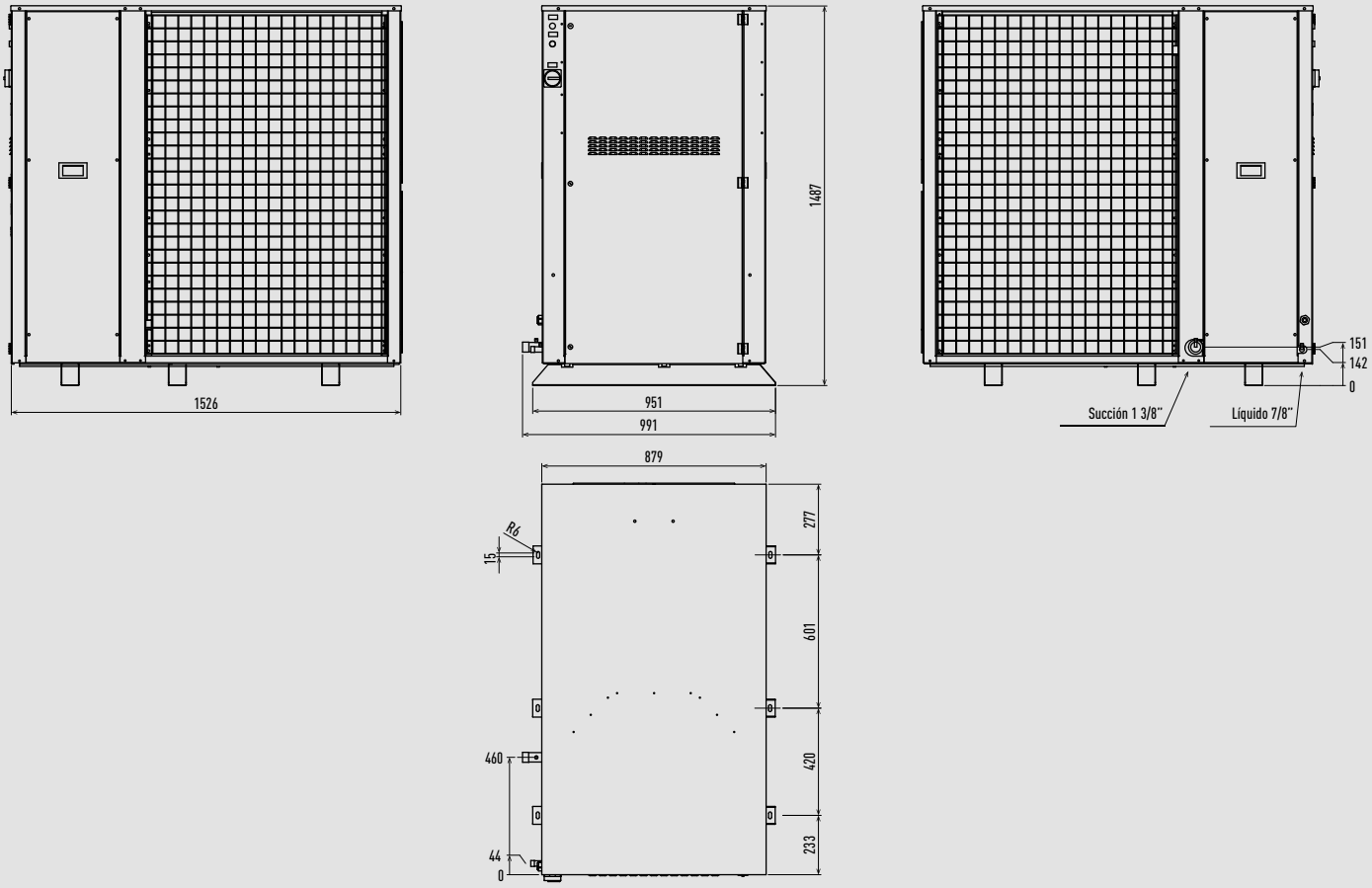

Unidad: mm

Serie iCOOL OCU – OCU-KSC400M08 / OCU-KSC420M08.

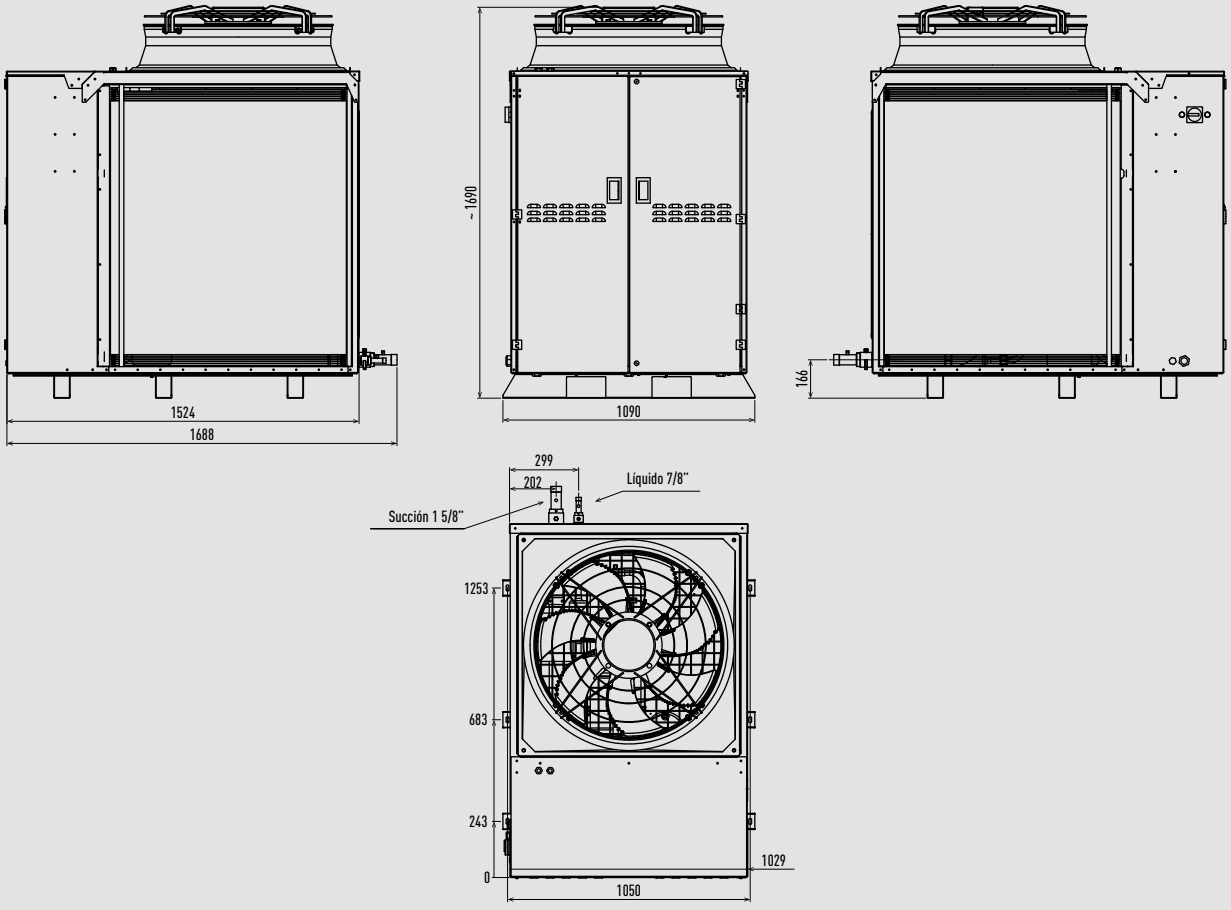

Unidad: mm

Serie iCOOL OCU – OCU-KRC035L08.

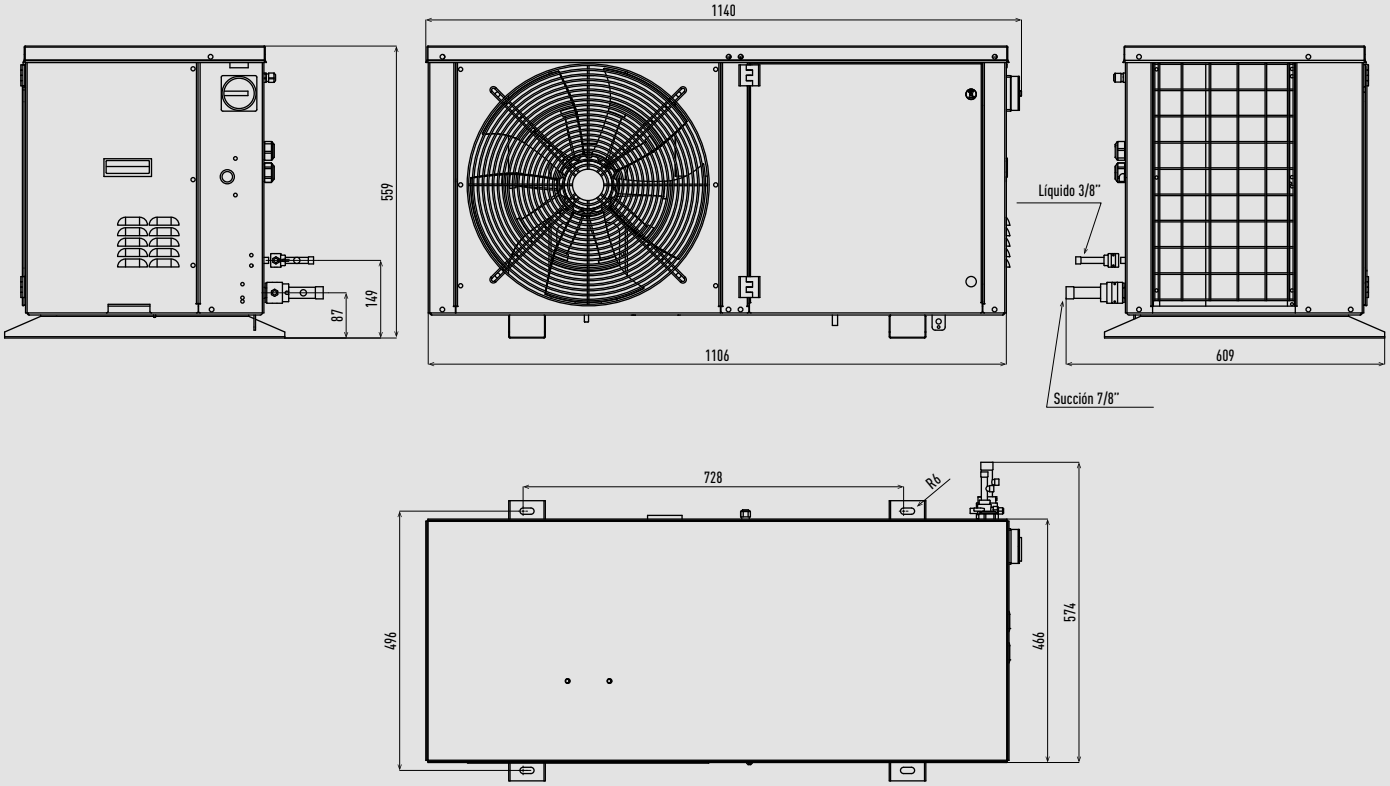

Unidad: mm

Serie iCOOL OCU – OCU-KRC050L08.

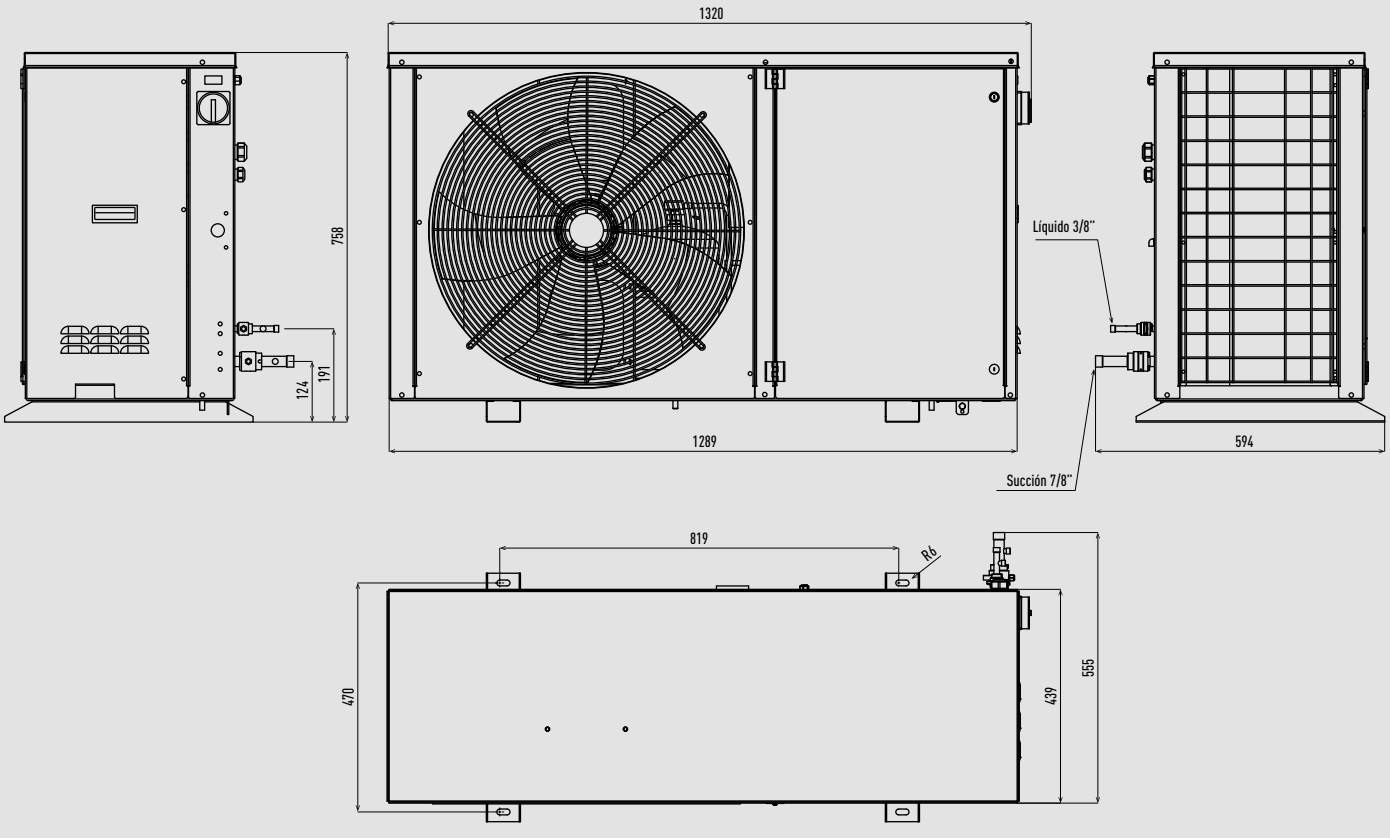

Unidad: mm

Serie iCOOL OCU – OCU-KSC090L08.

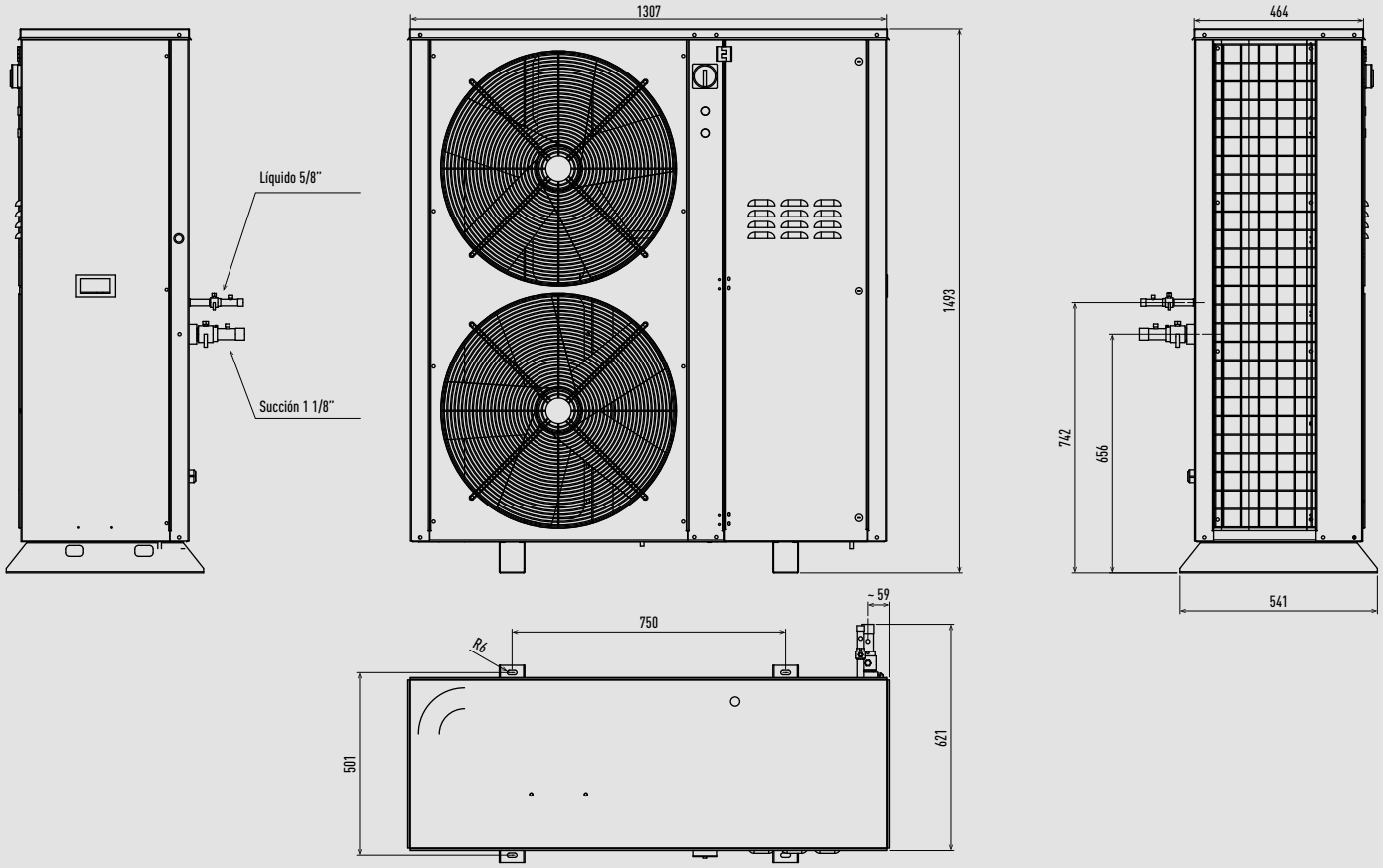

Unidad: mm

Serie iCOOL OCU – OCU-KSC140L08.

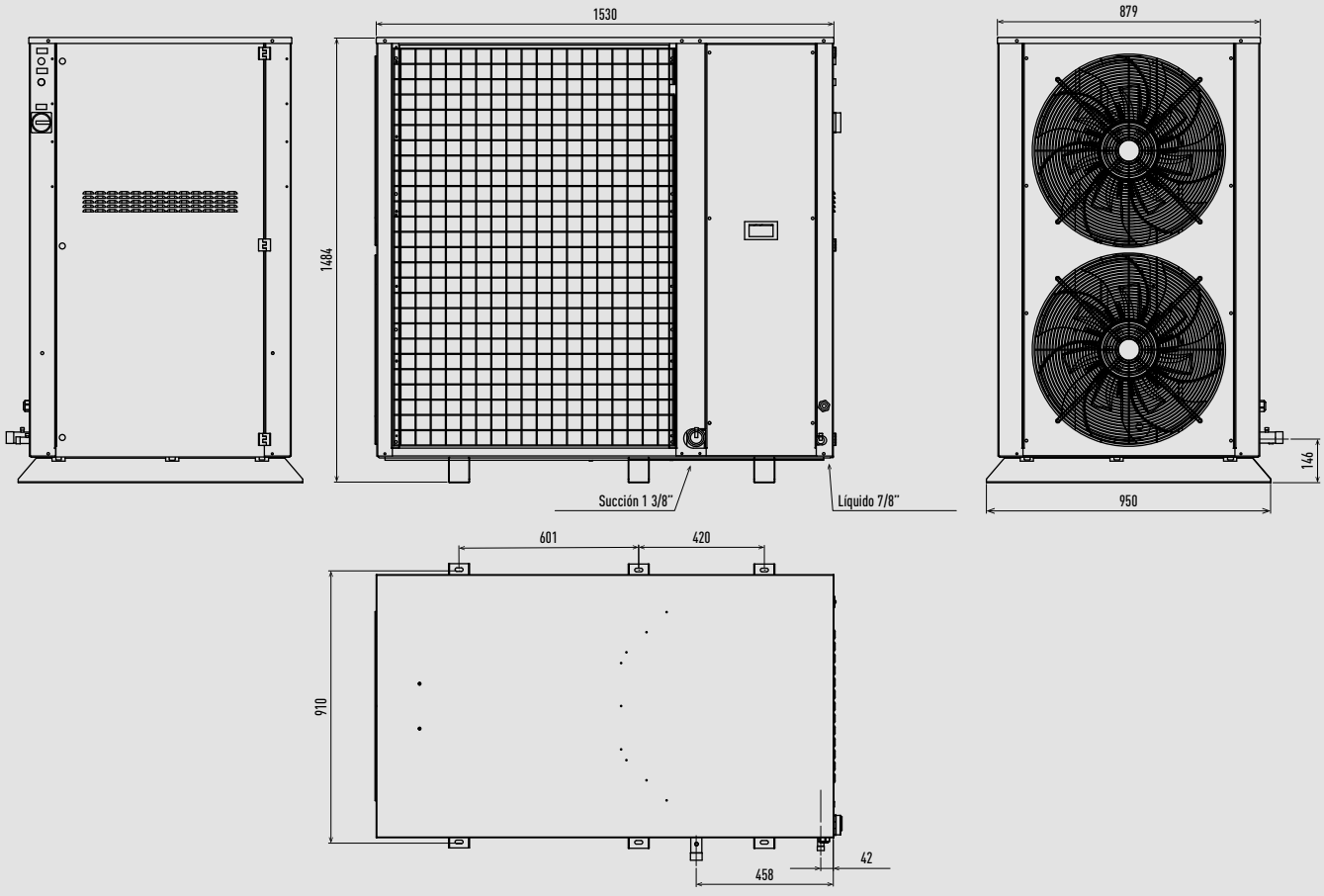

Unidad: mm

Serie iCOOL SCU – SCU-KSC160M08 / SCU-KSC190M08 / SCU-KSC090L08.

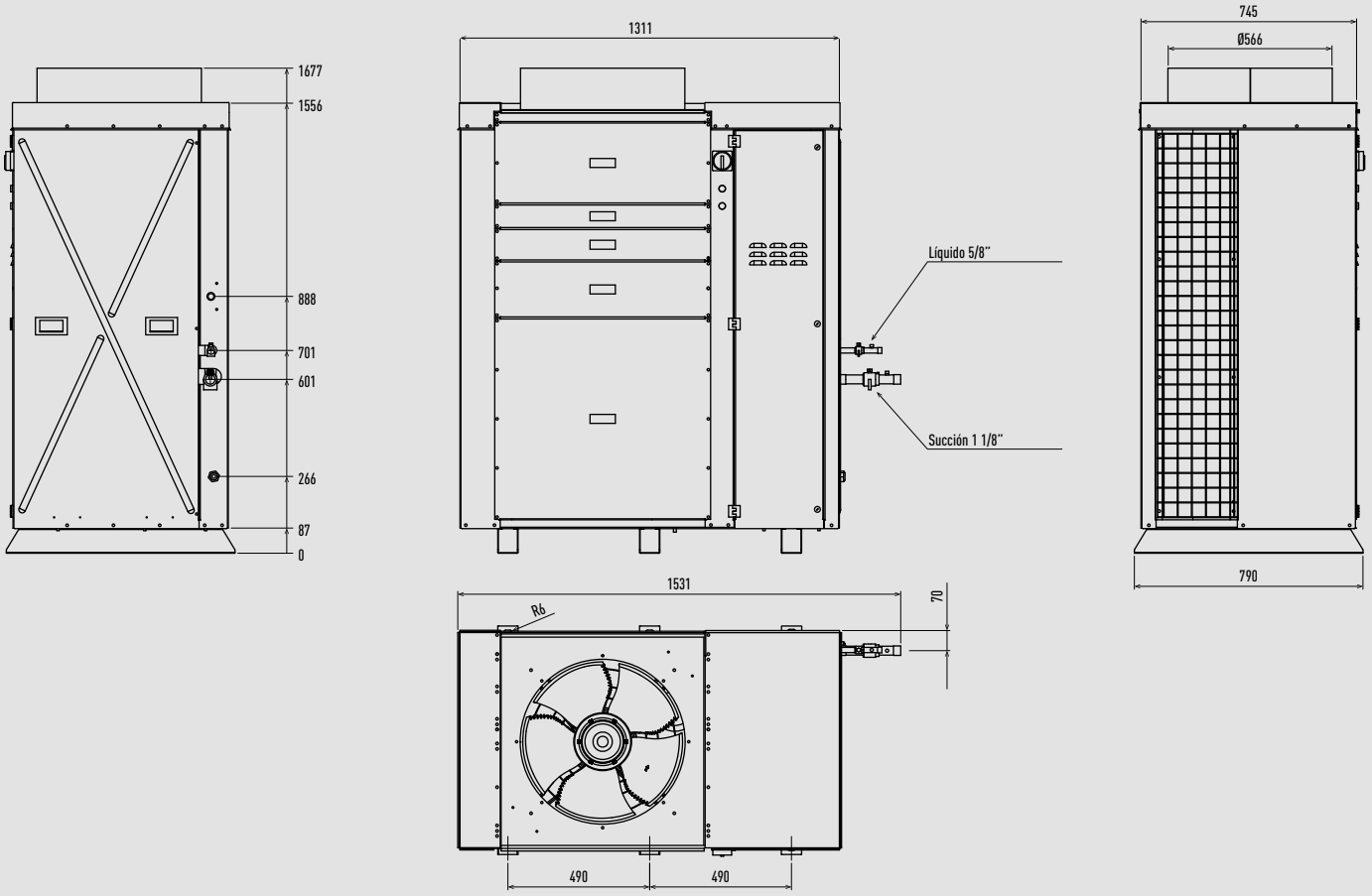

Unidad: mm

Serie iCOOL LCU – LCU-KRC045M08.

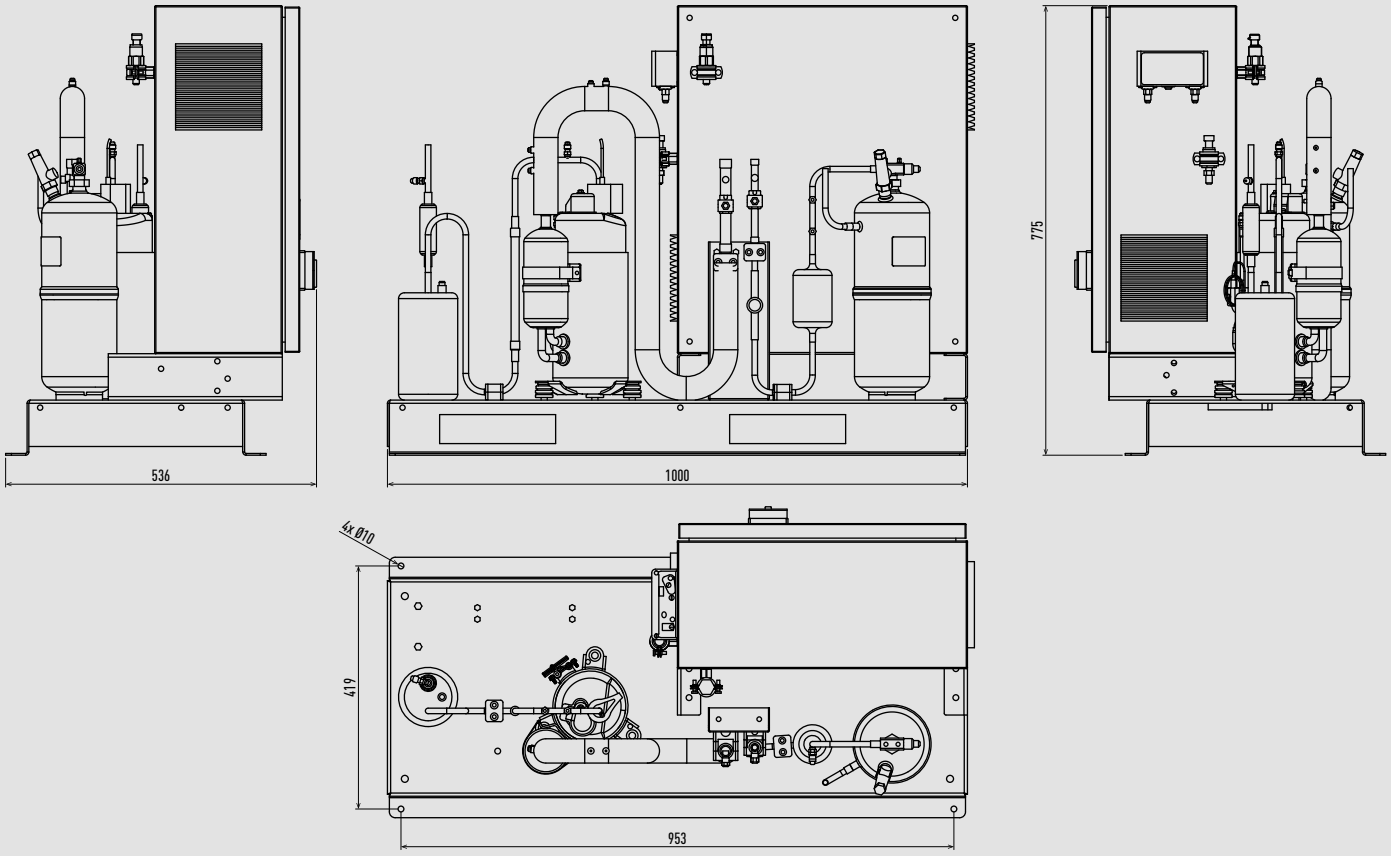

Unidad: mm

Serie iCOOL LCU – LCU-KRC070M08.

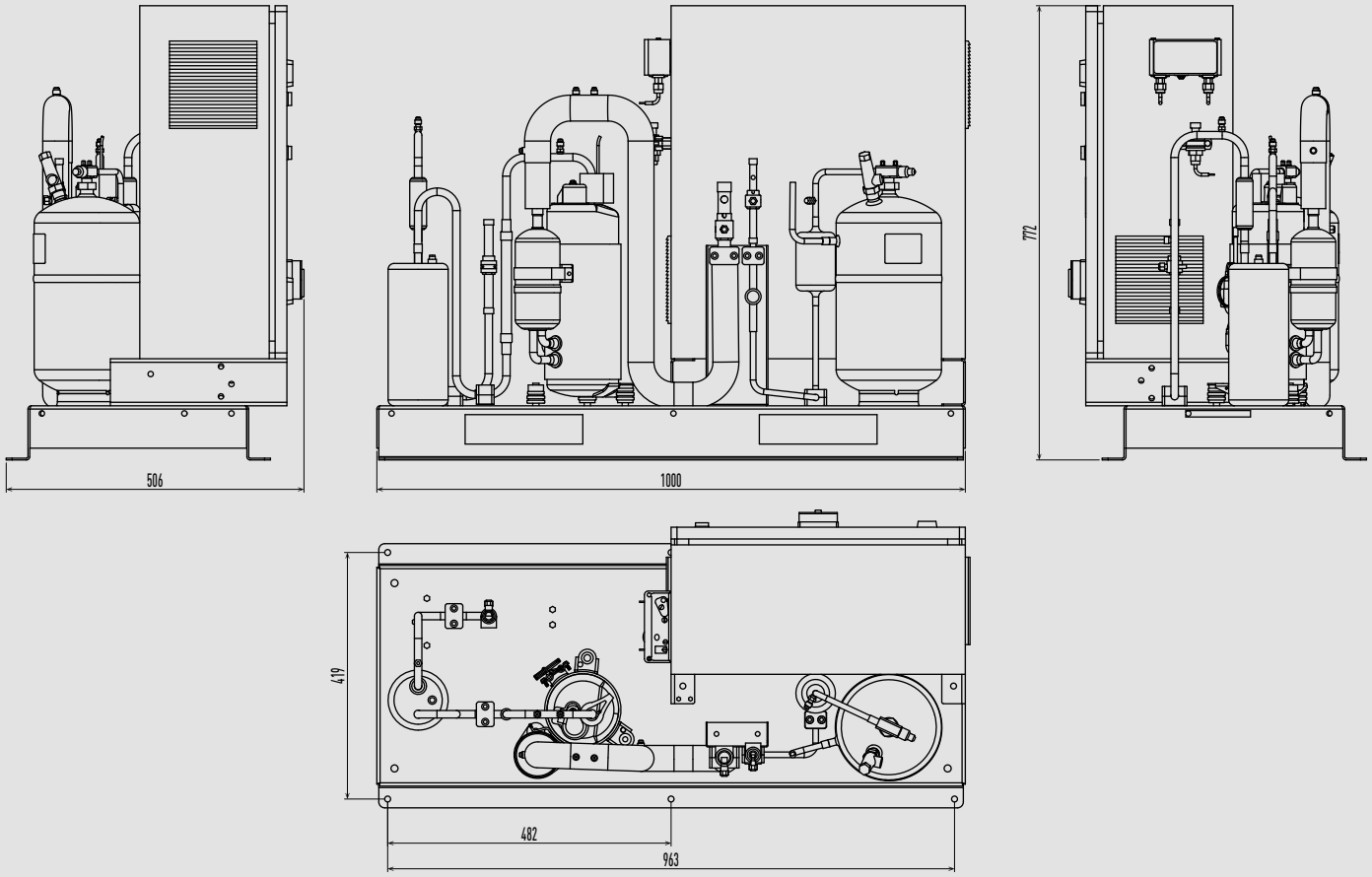

Unidad: mm

Serie iCOOL LCU – LCU-KSC100M08.

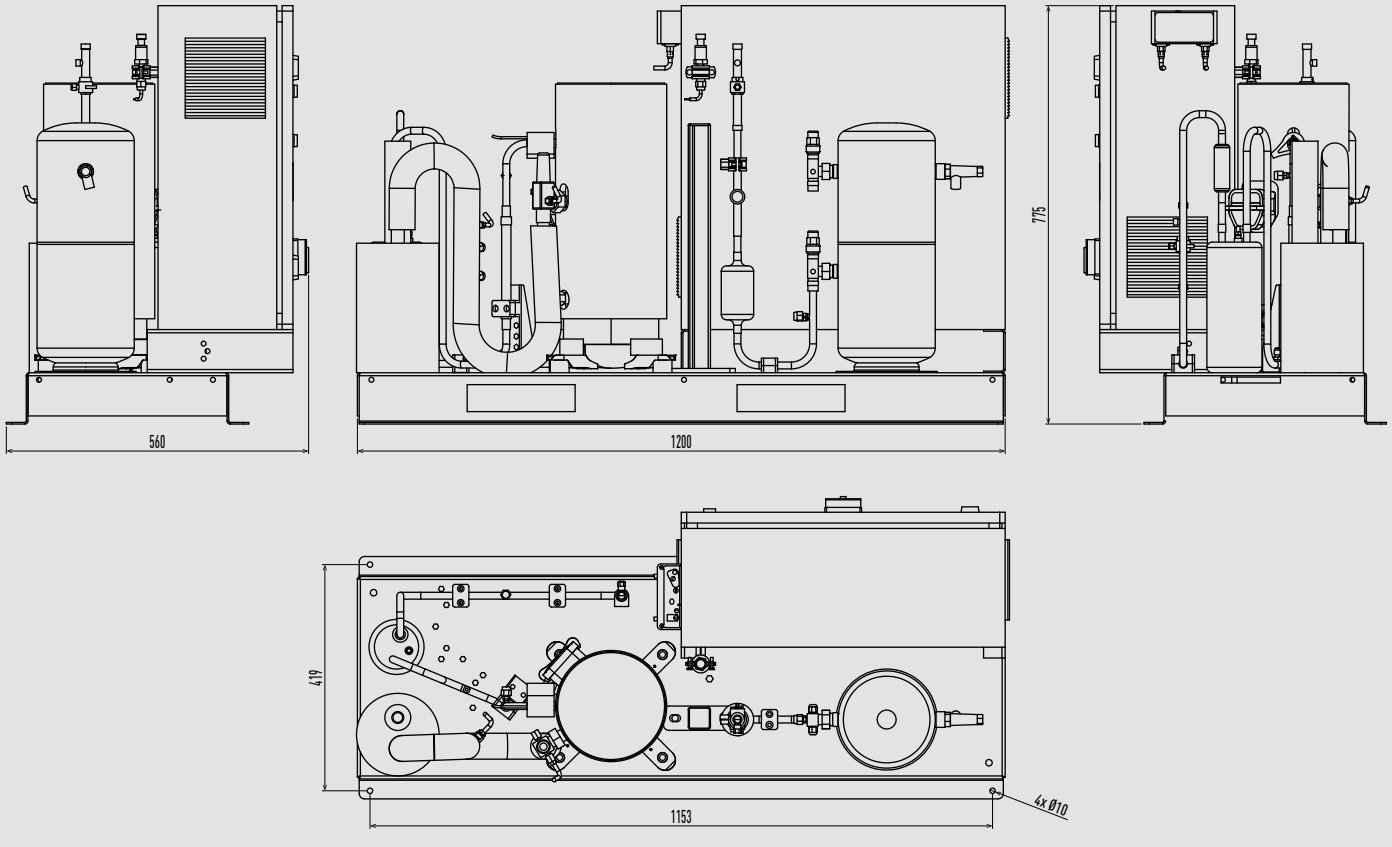

Unidad: mm

Serie iCOOL LCU – LCU-KSC160M08 / LCU-KSC190M08.

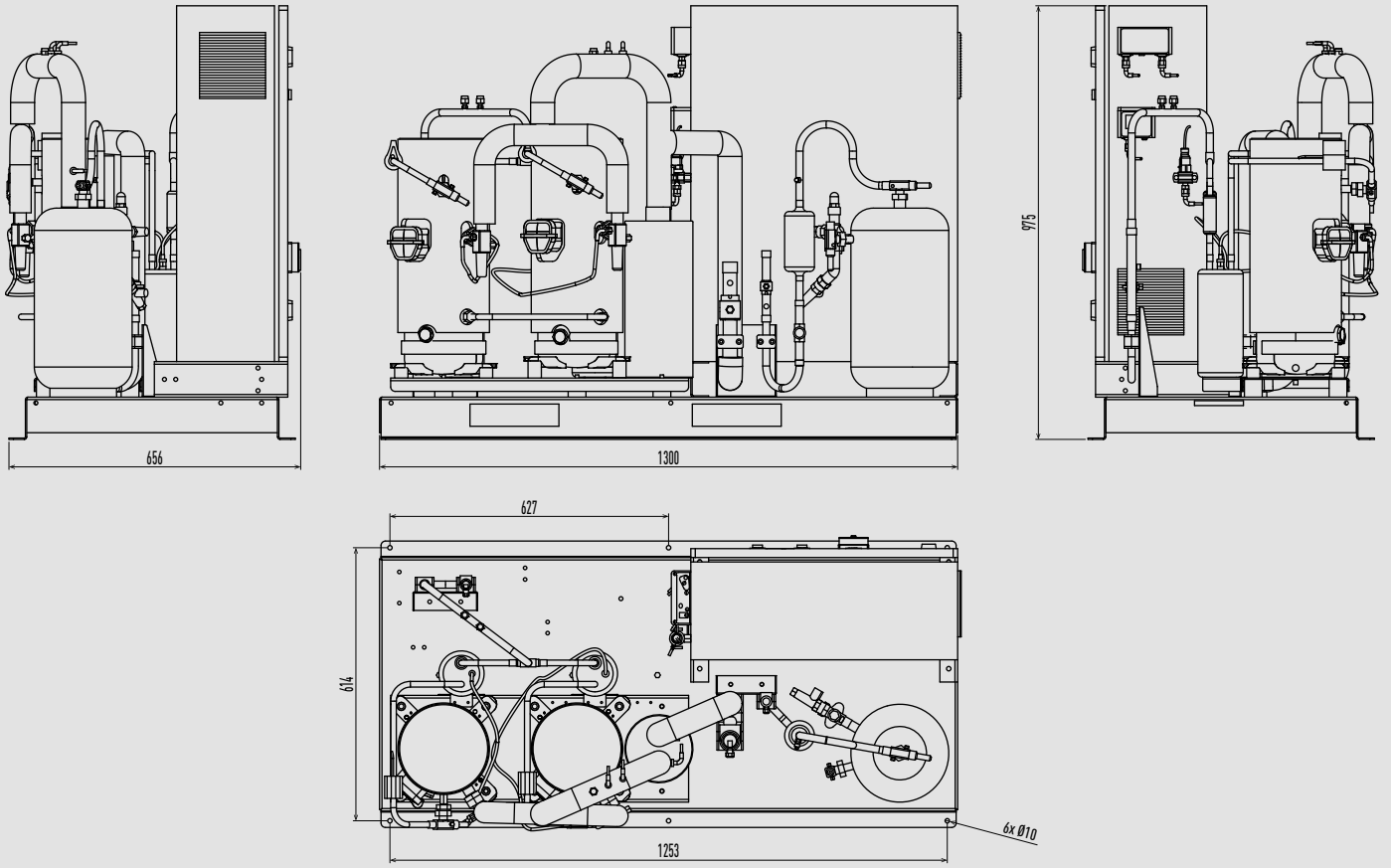

Unidad: mm

Serie iCOOL LCU – LCU-KSC280M08.

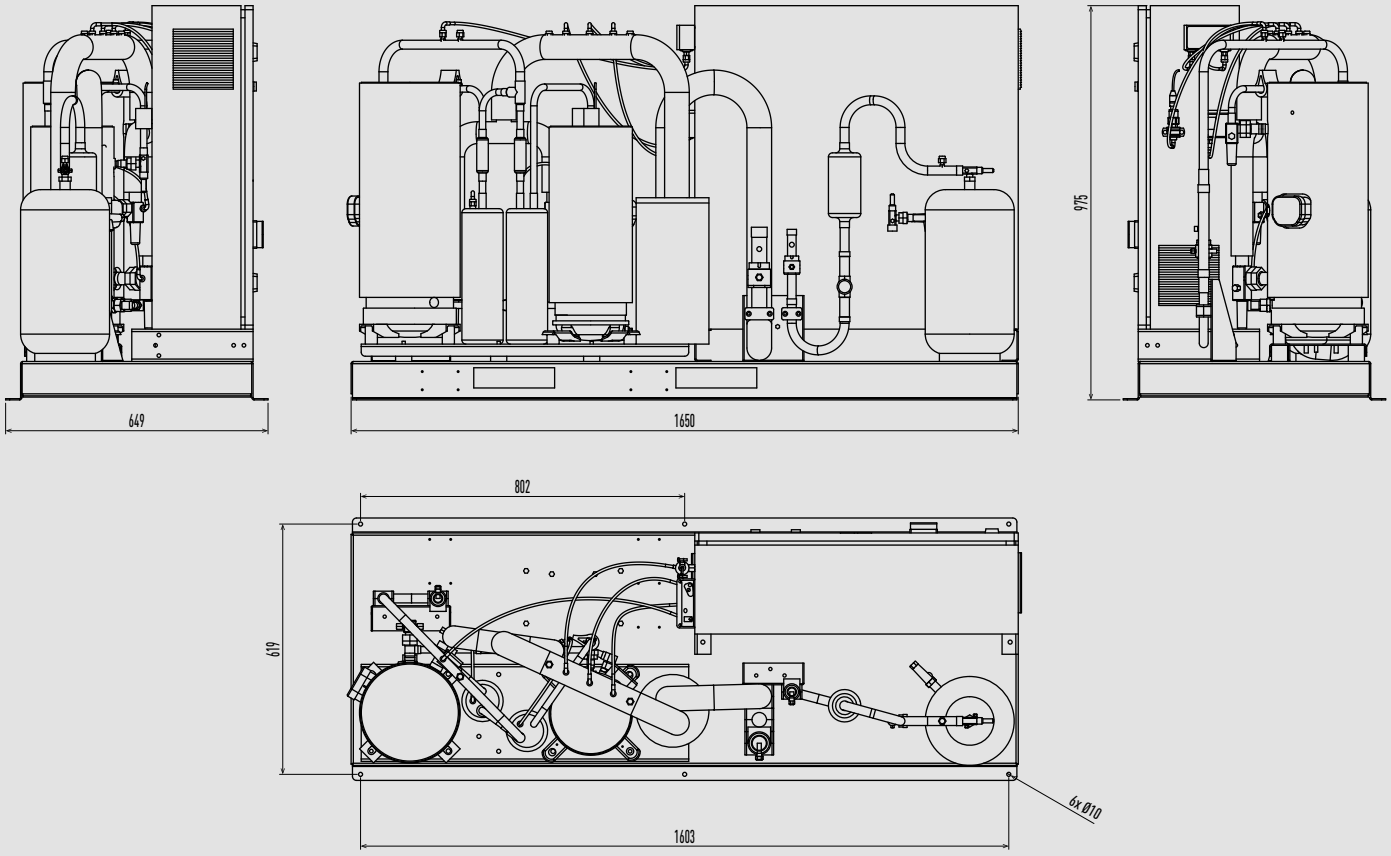

Unidad: mm

Serie iCOOL LCU – LCU-KSC400M08.

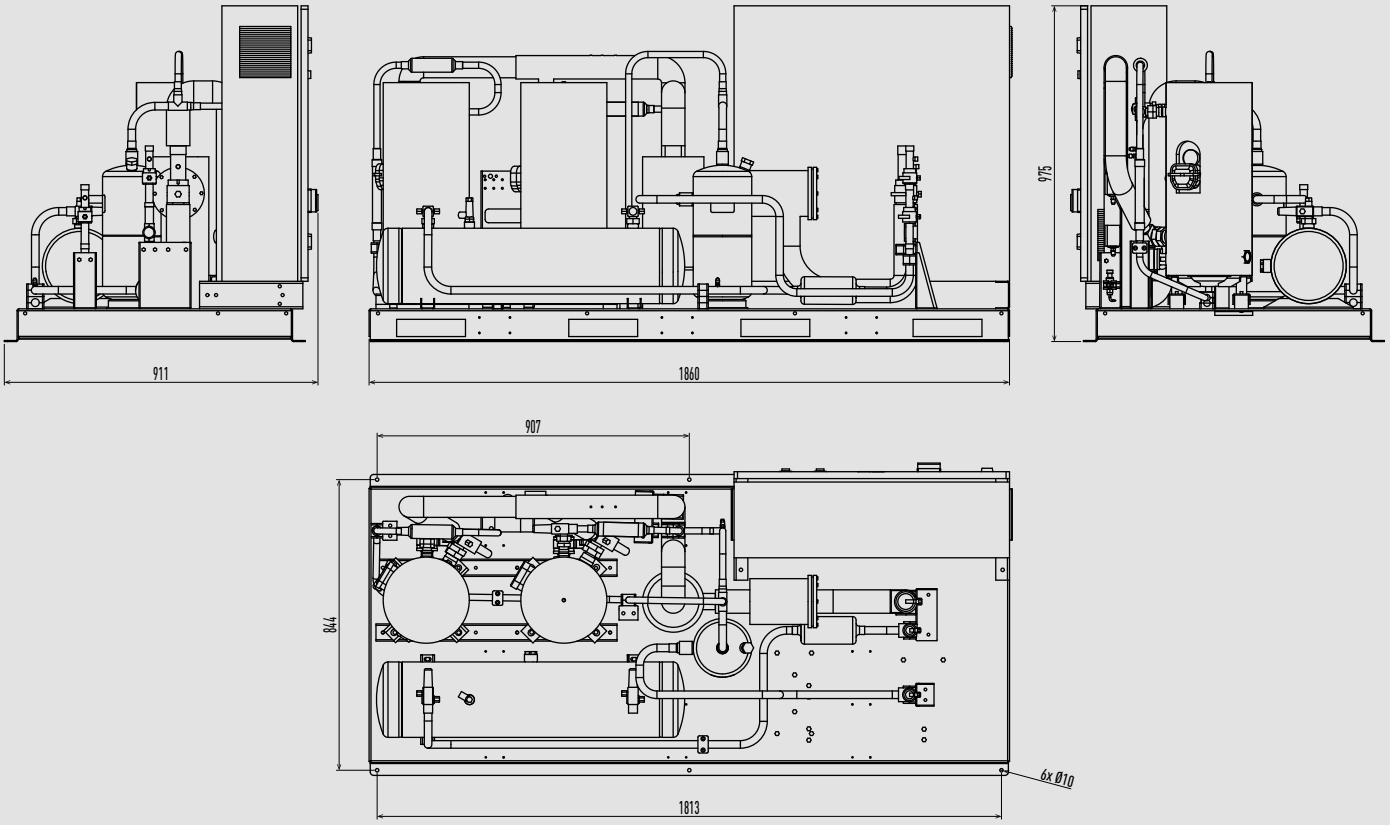

Unidad: mm

Serie iCOOL LCU – LCU-KRC020L08.

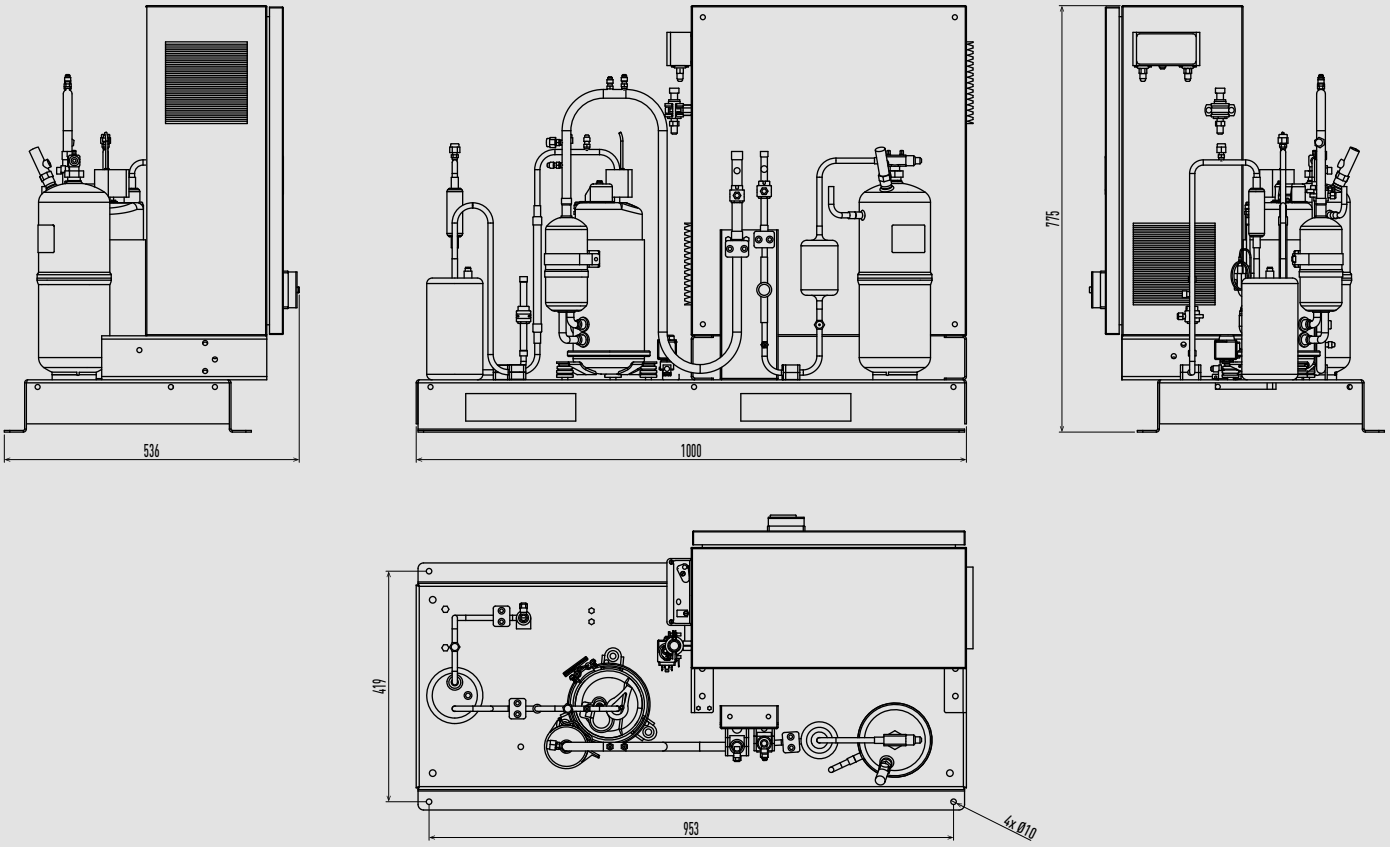

Unidad: mm

Serie iCOOL LCU – LCU-KRC035L08.

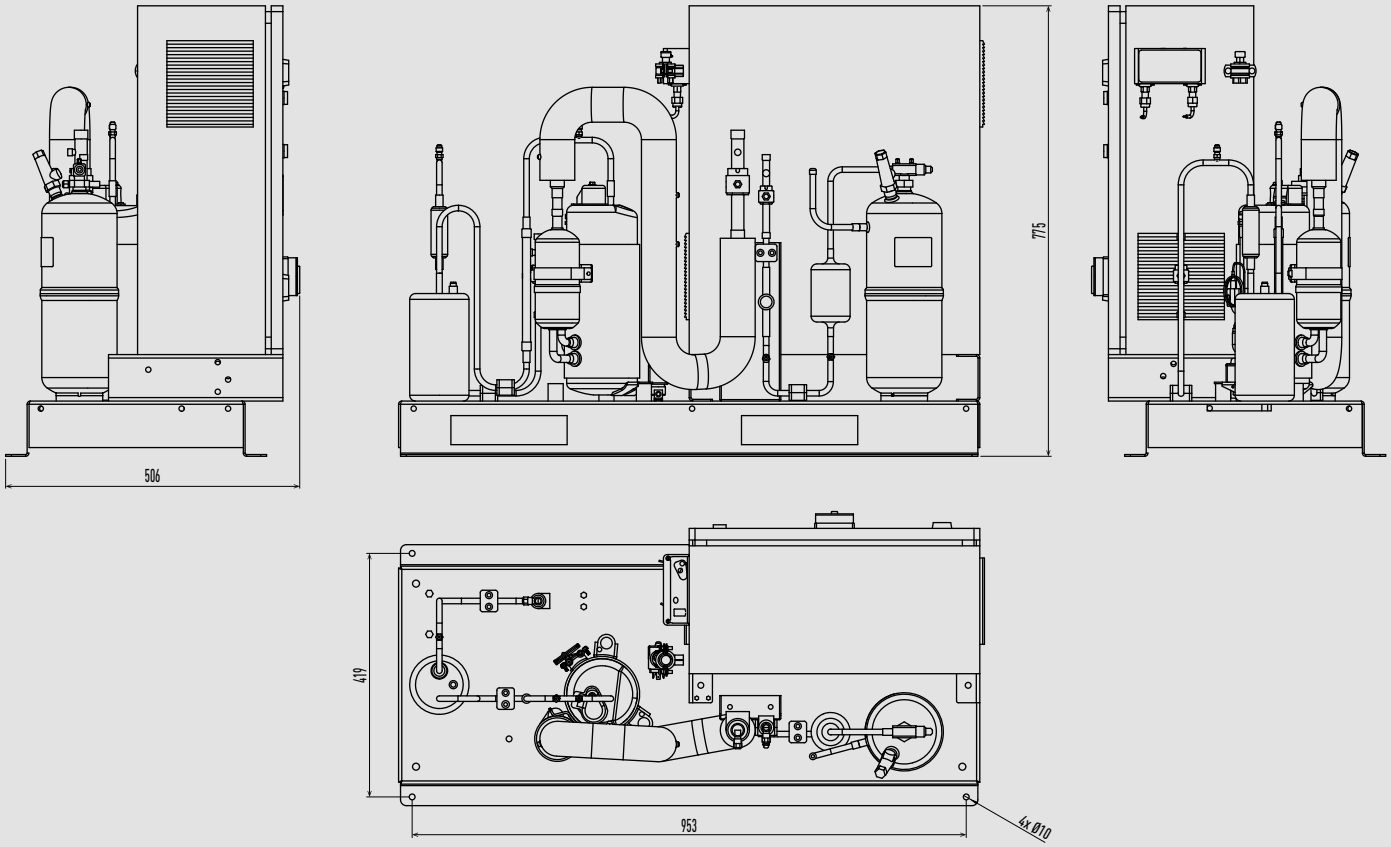

Unidad: mm

Serie iCOOL LCU – LCU-KRC050L08.

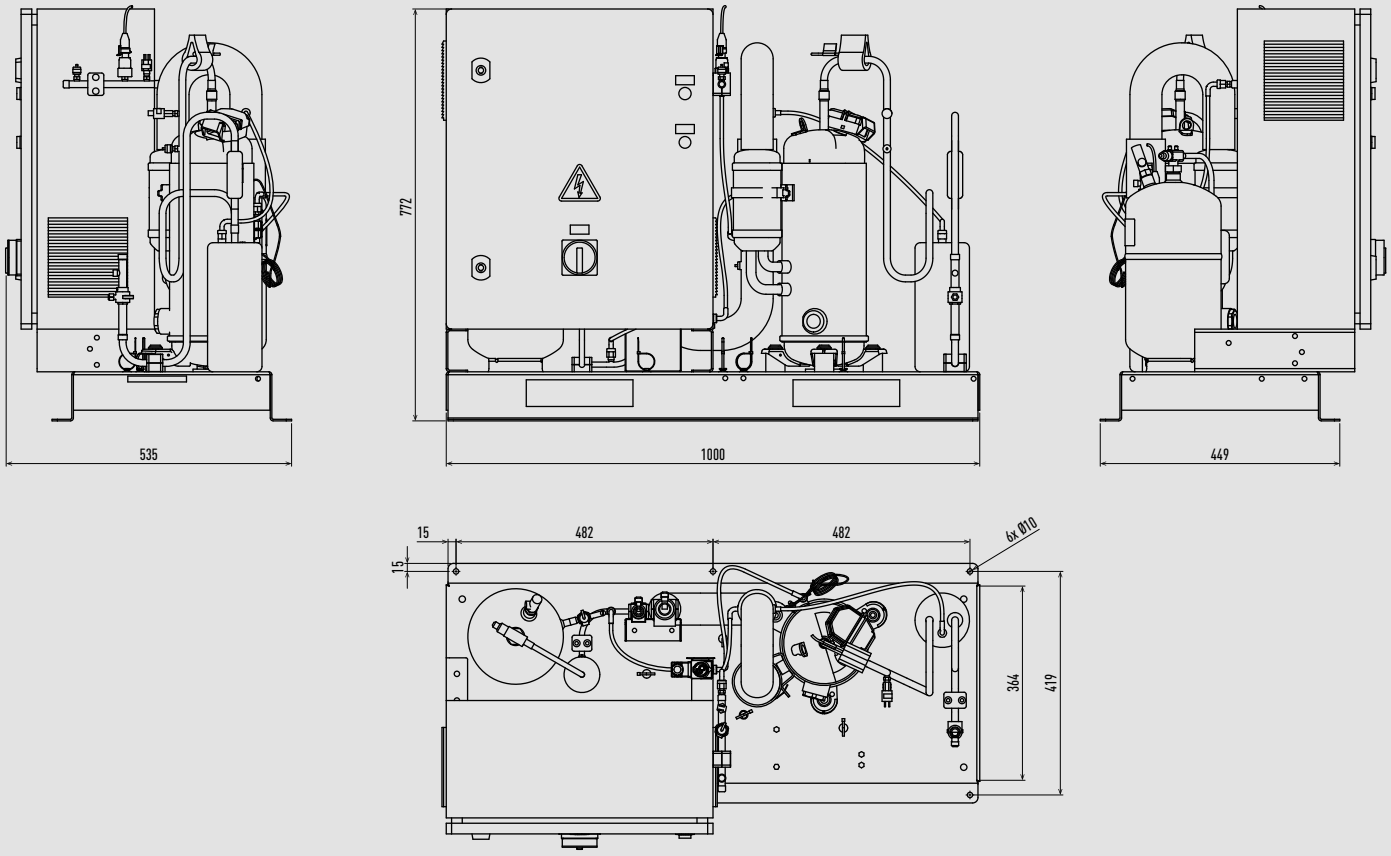

Unidad: mm

Serie iCOOL LCU – LCU-KSC090L08.

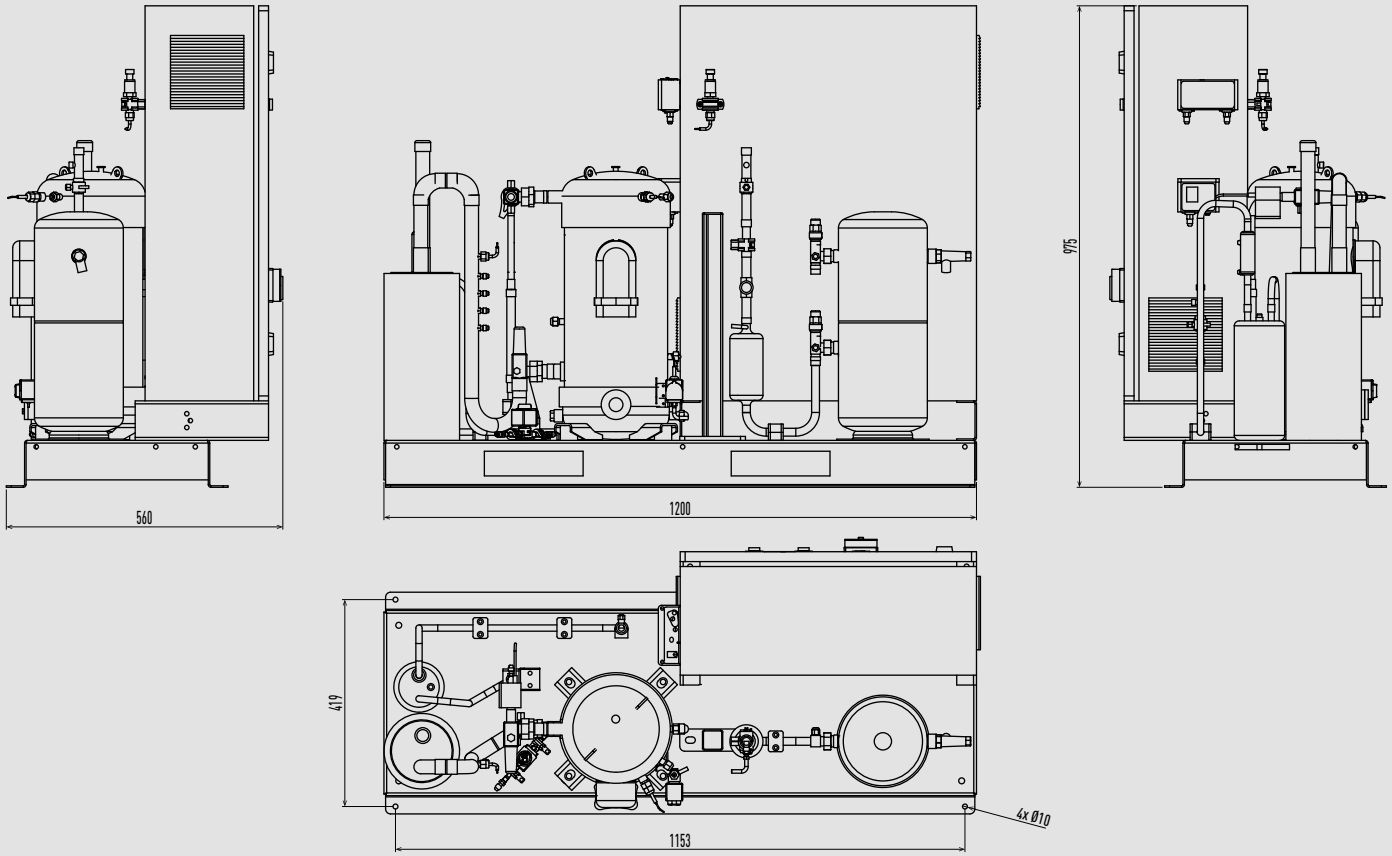

Unidad: mm

Serie iCOOL WCU – WCU-KRC045M08.

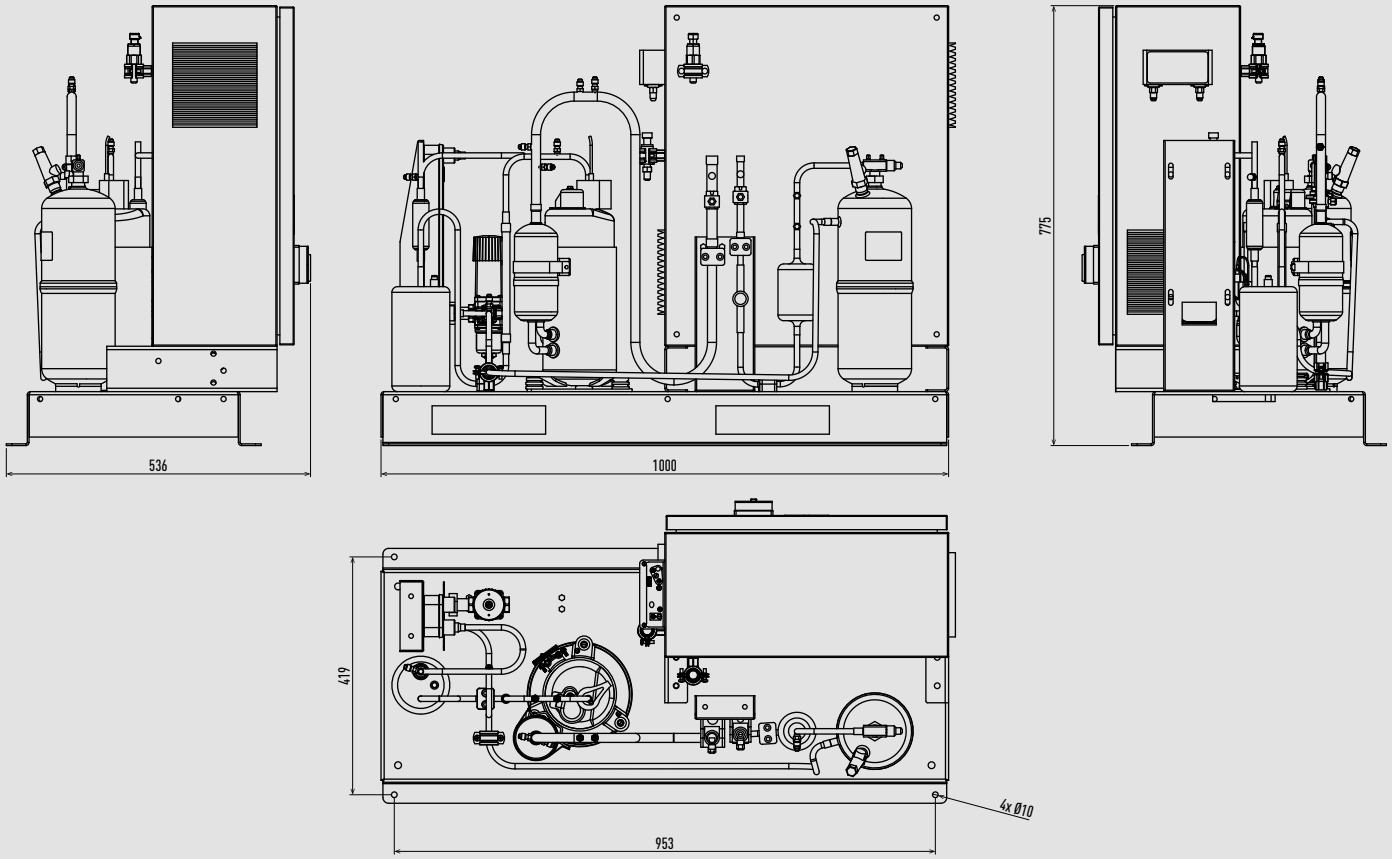

Unidad: mm

Serie iCOOL WCU – WCU-KRC070M08.

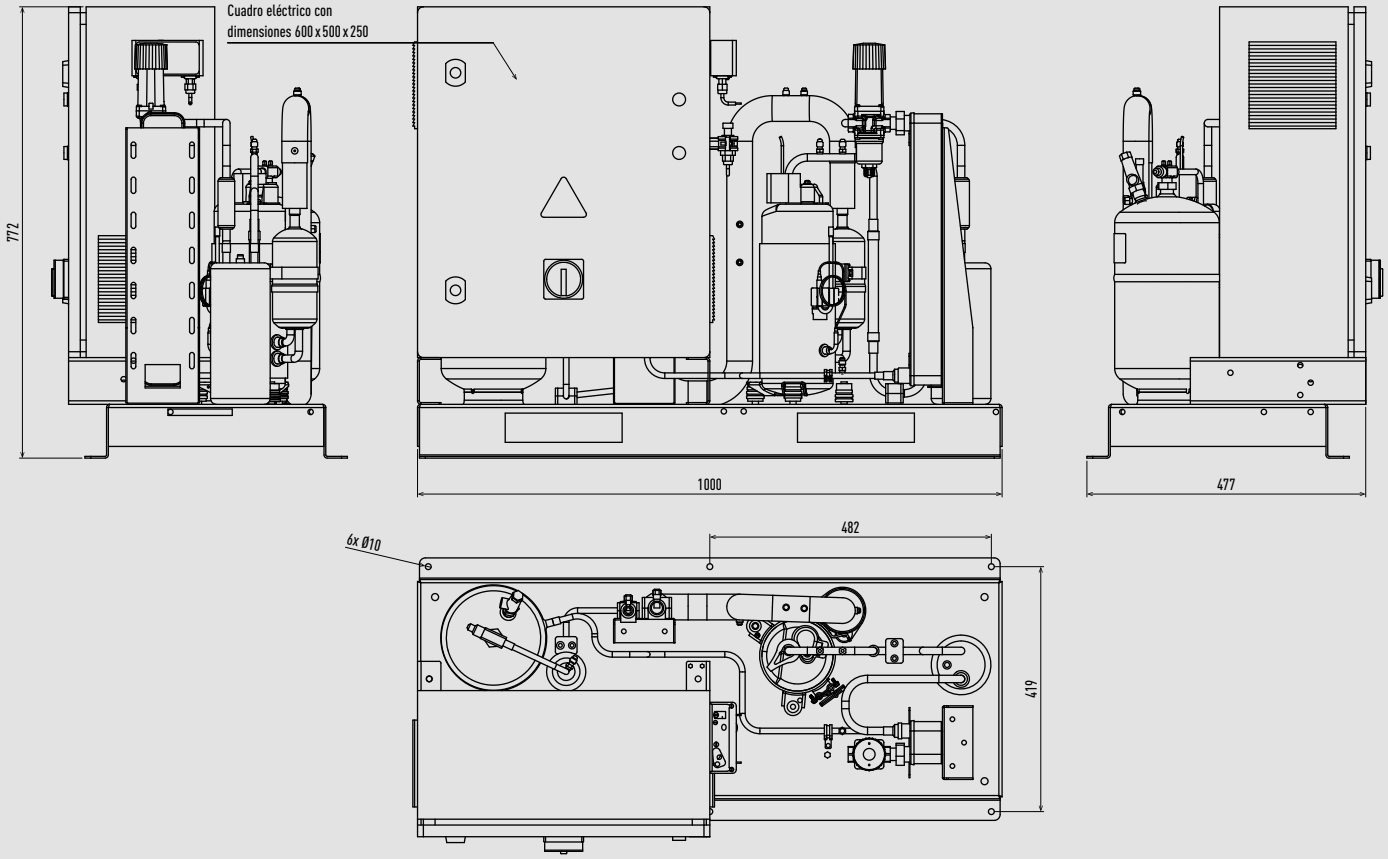

Unidad: mm

Serie iCOOL WCU – WCU-KSC100M08.

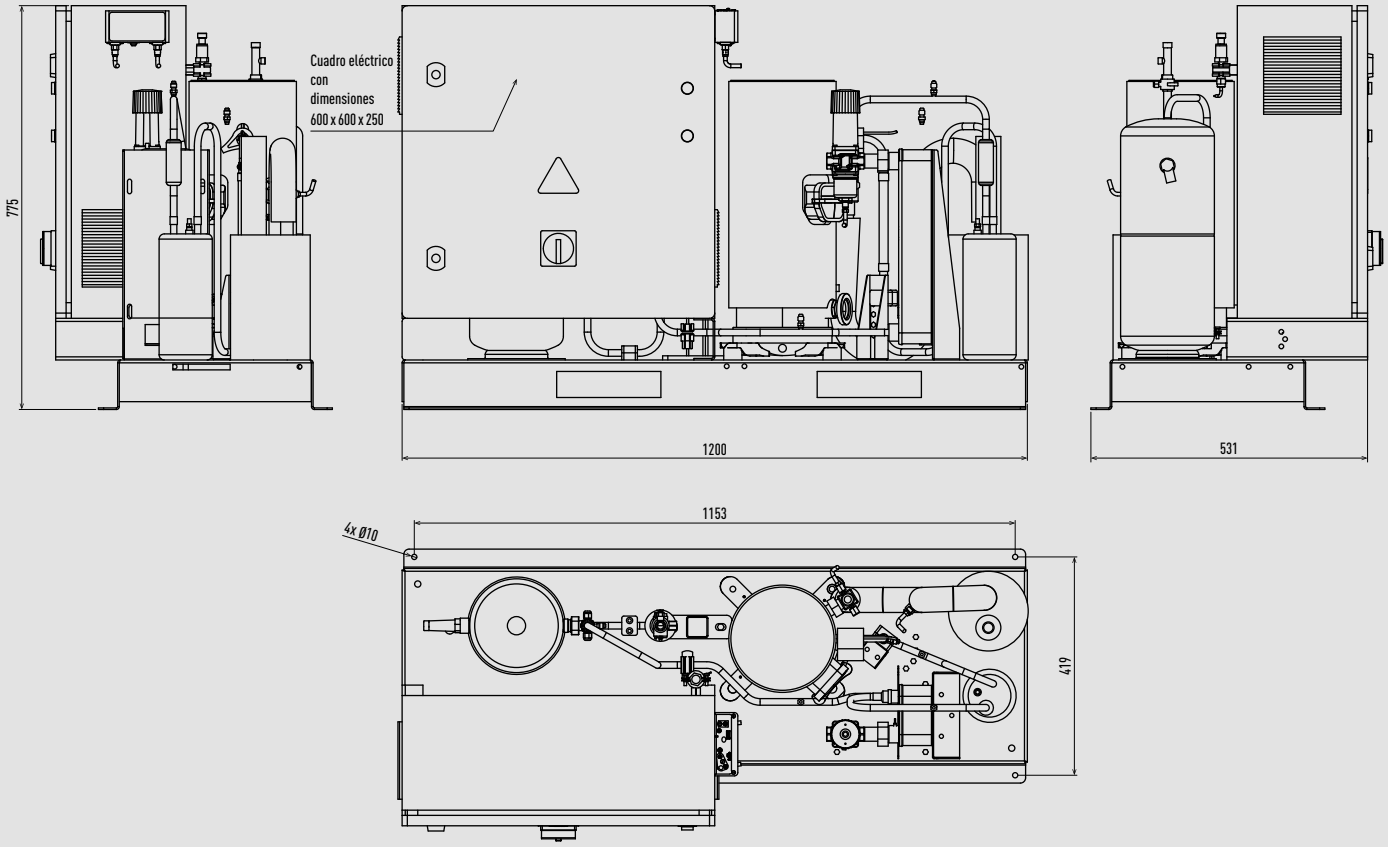

Unidad: mm

Serie iCOOL WCU – WCU-KSC160M08 / WCU-KSC190M08.

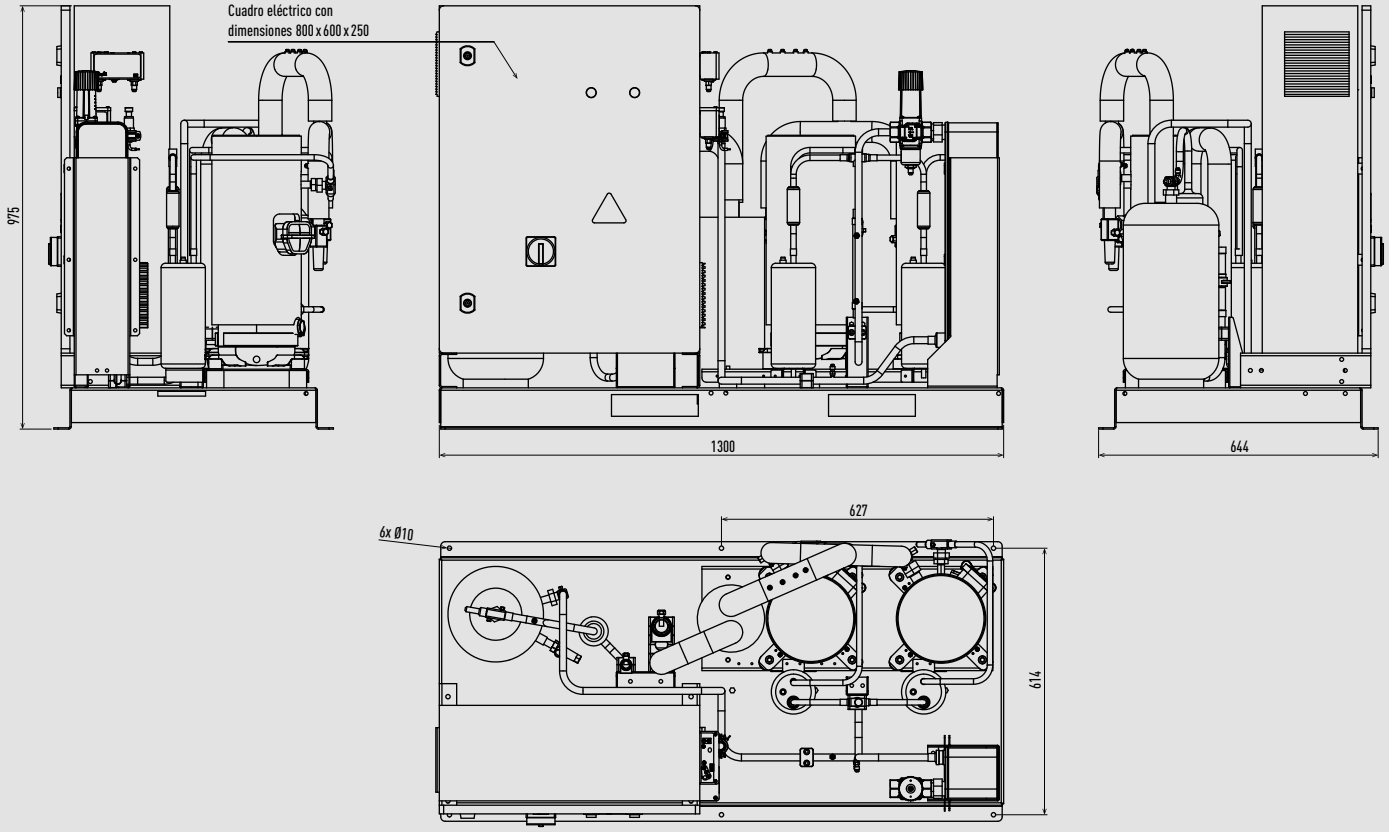

Unidad: mm

Serie iCOOL WCU – WCU-KSC280M08.

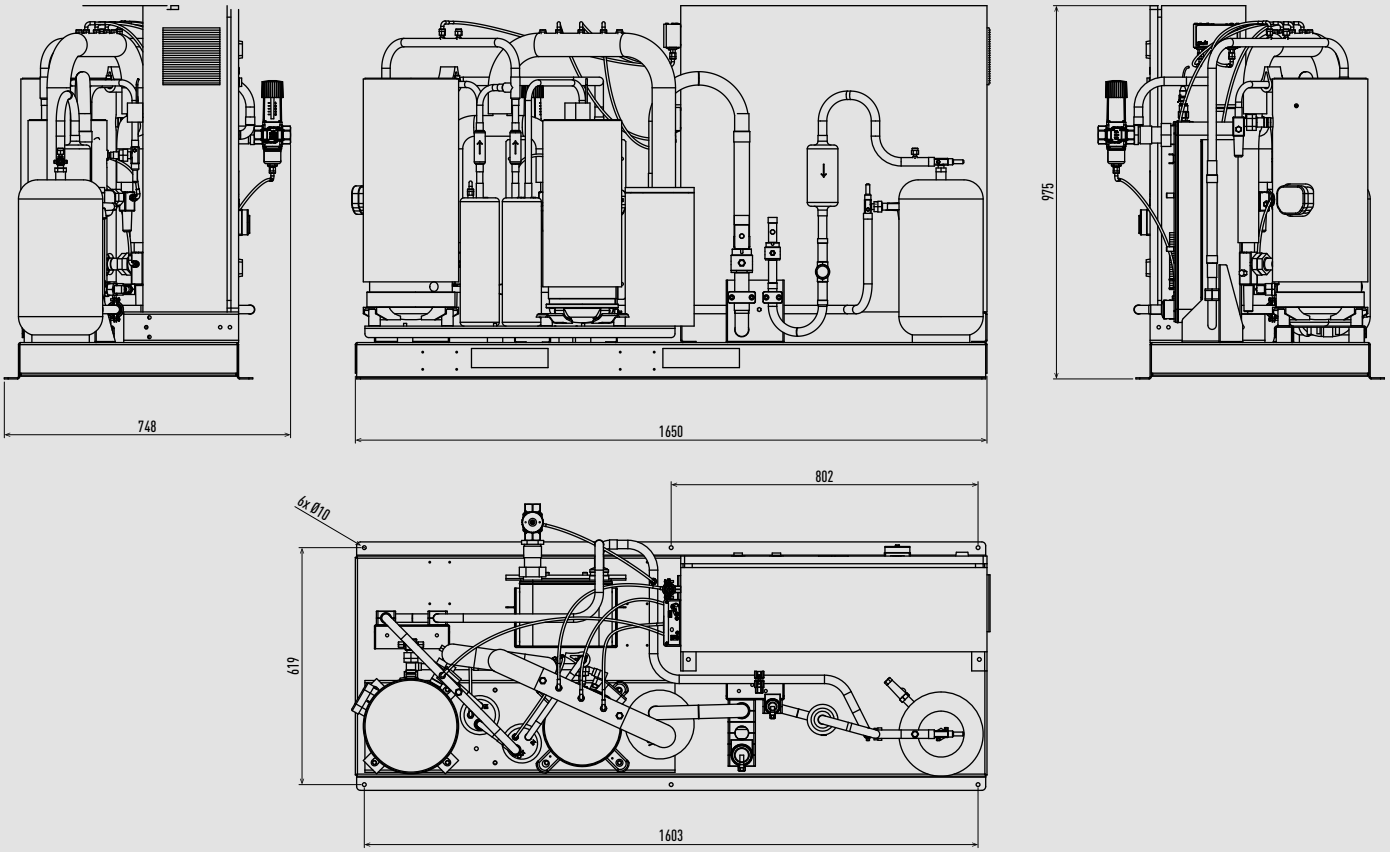

Unidad: mm

Serie iCOOL WCU – WCU-KSC400M08.

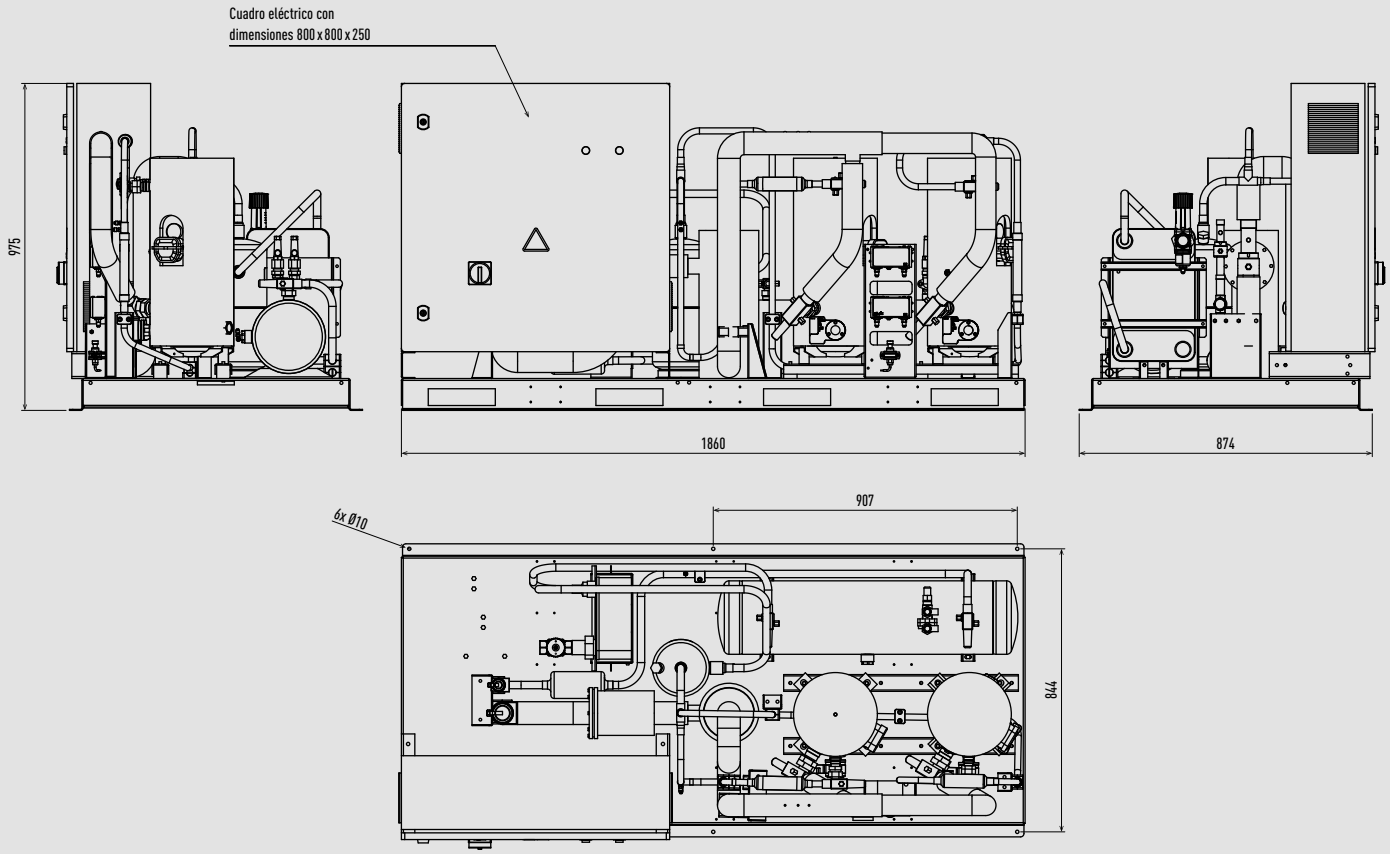

Unidad: mm

Serie iCOOL WCU – WCU-KRC020L08.

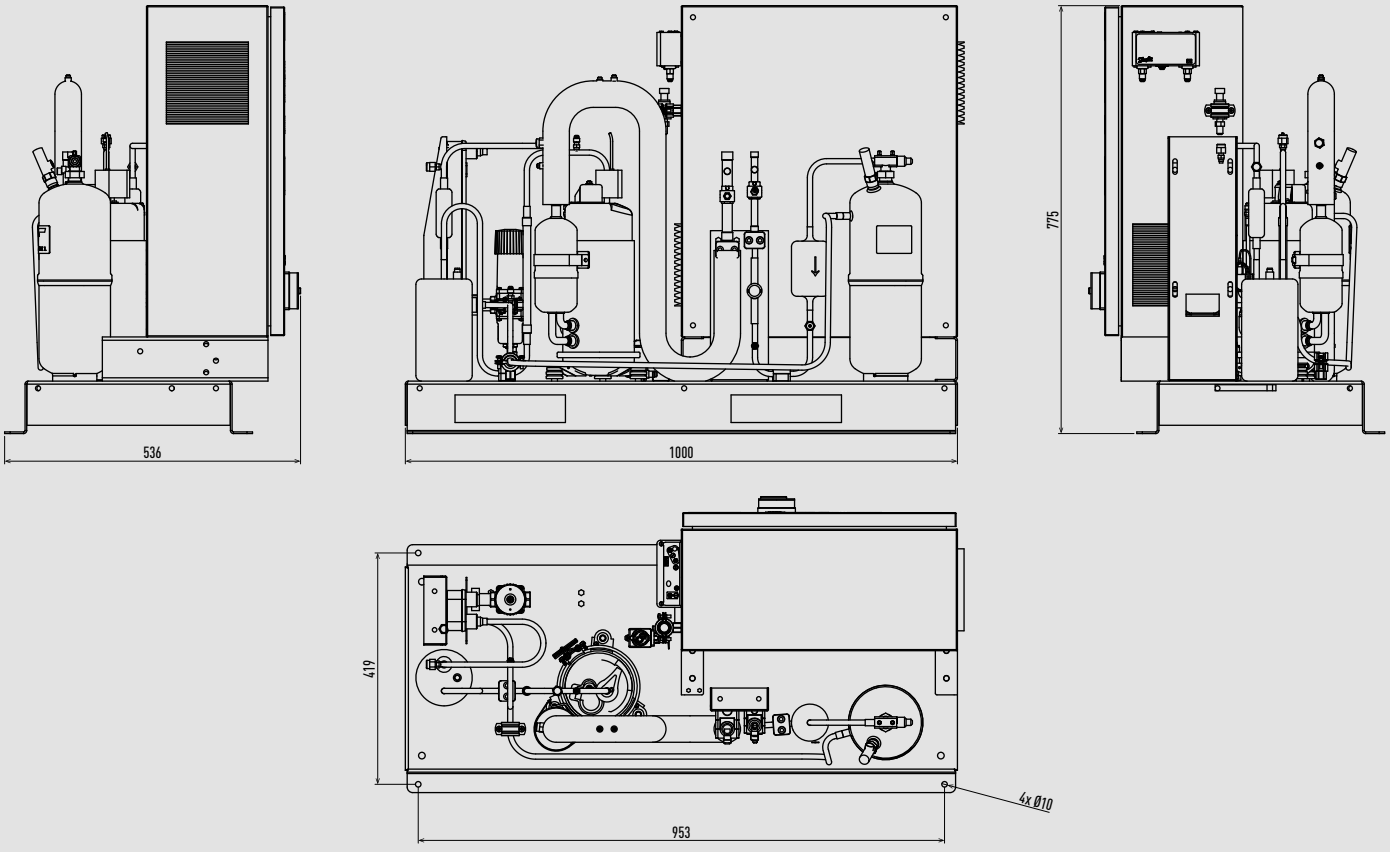

Unidad: mm

Serie iCOOL WCU – WCU-KRC035L08.

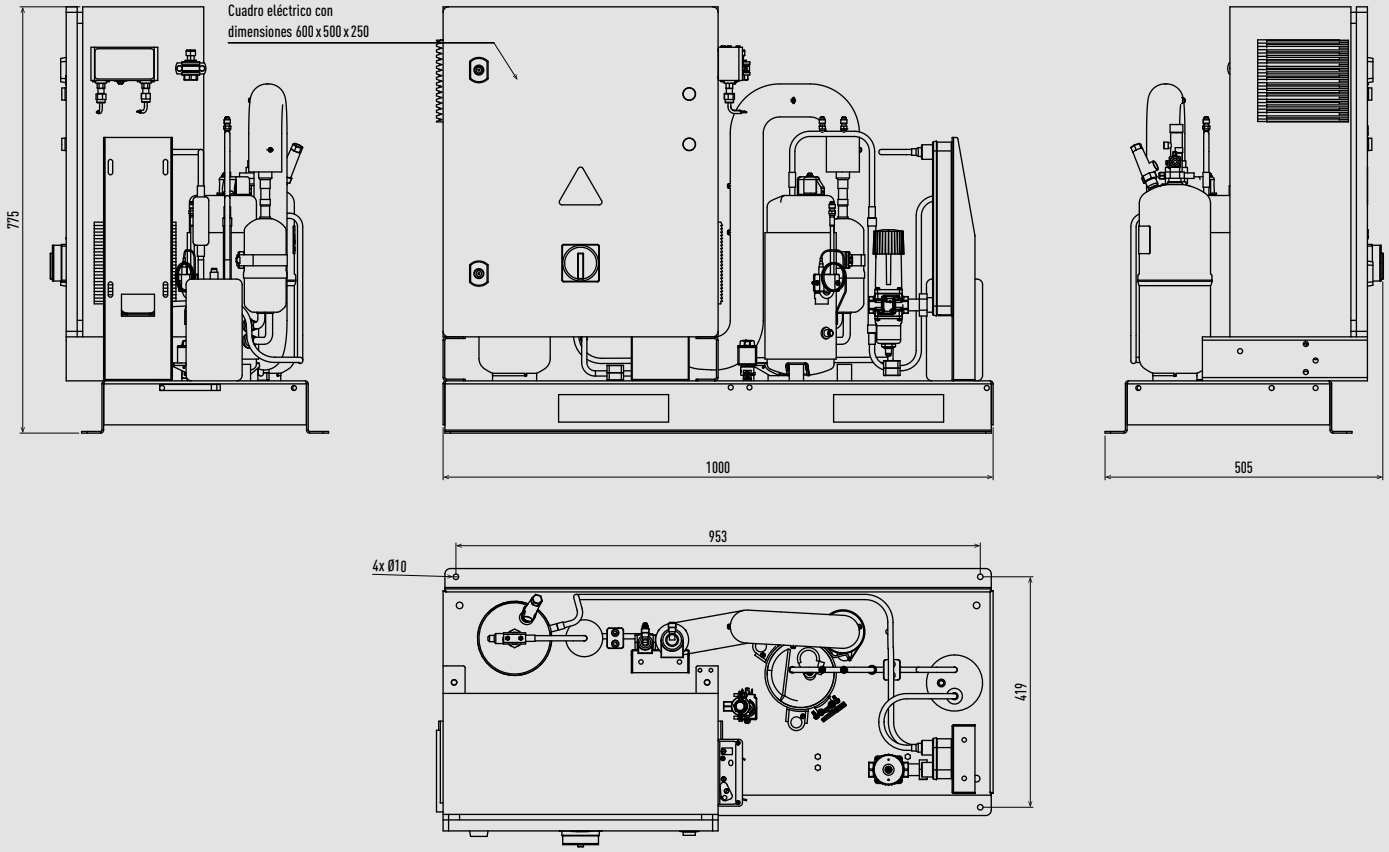

Unidad: mm

Serie iCOOL WCU – WCU-KRC050L08.

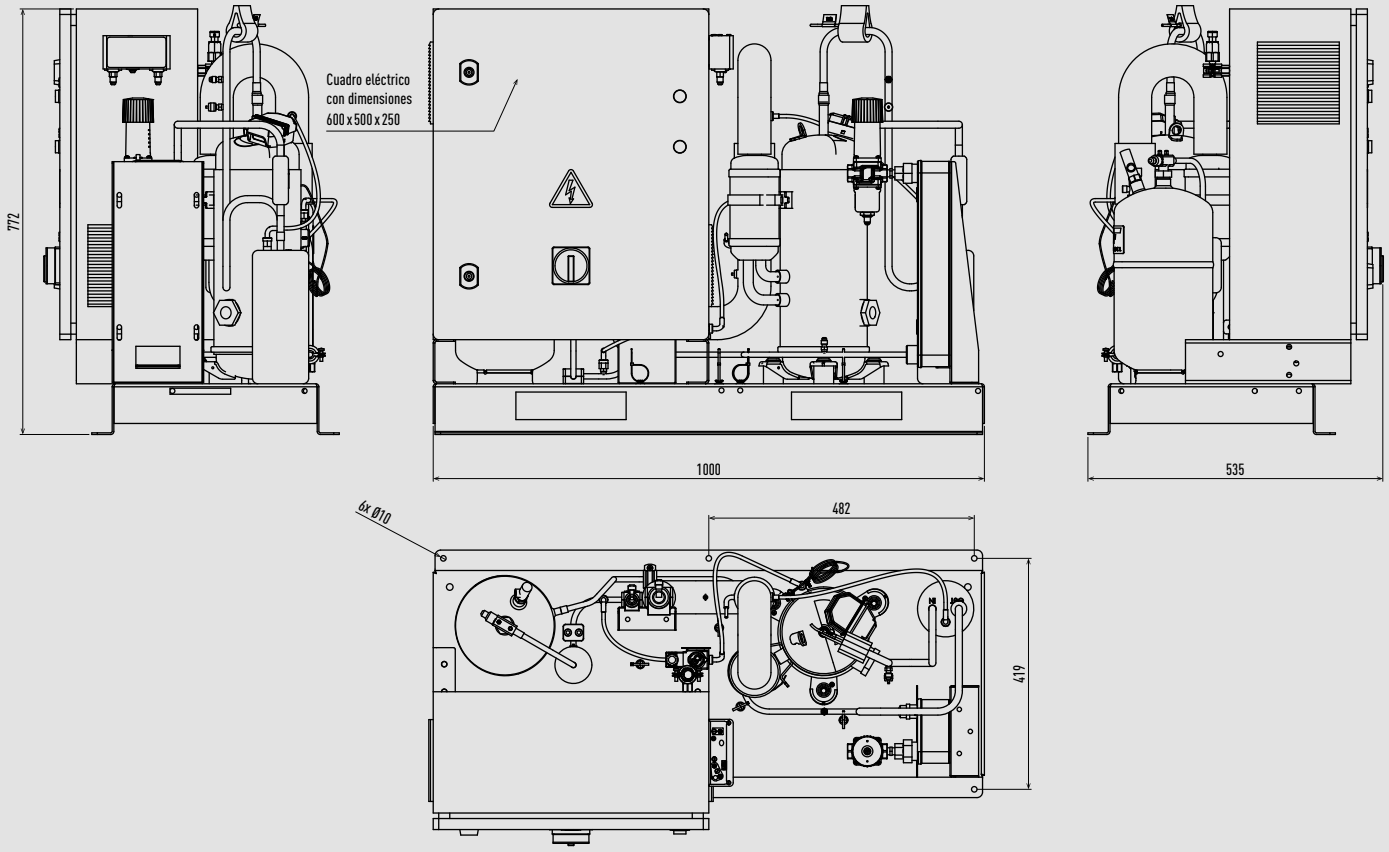

Unidad: mm

Serie iCOOL WCU – WCU-KSC090L08.

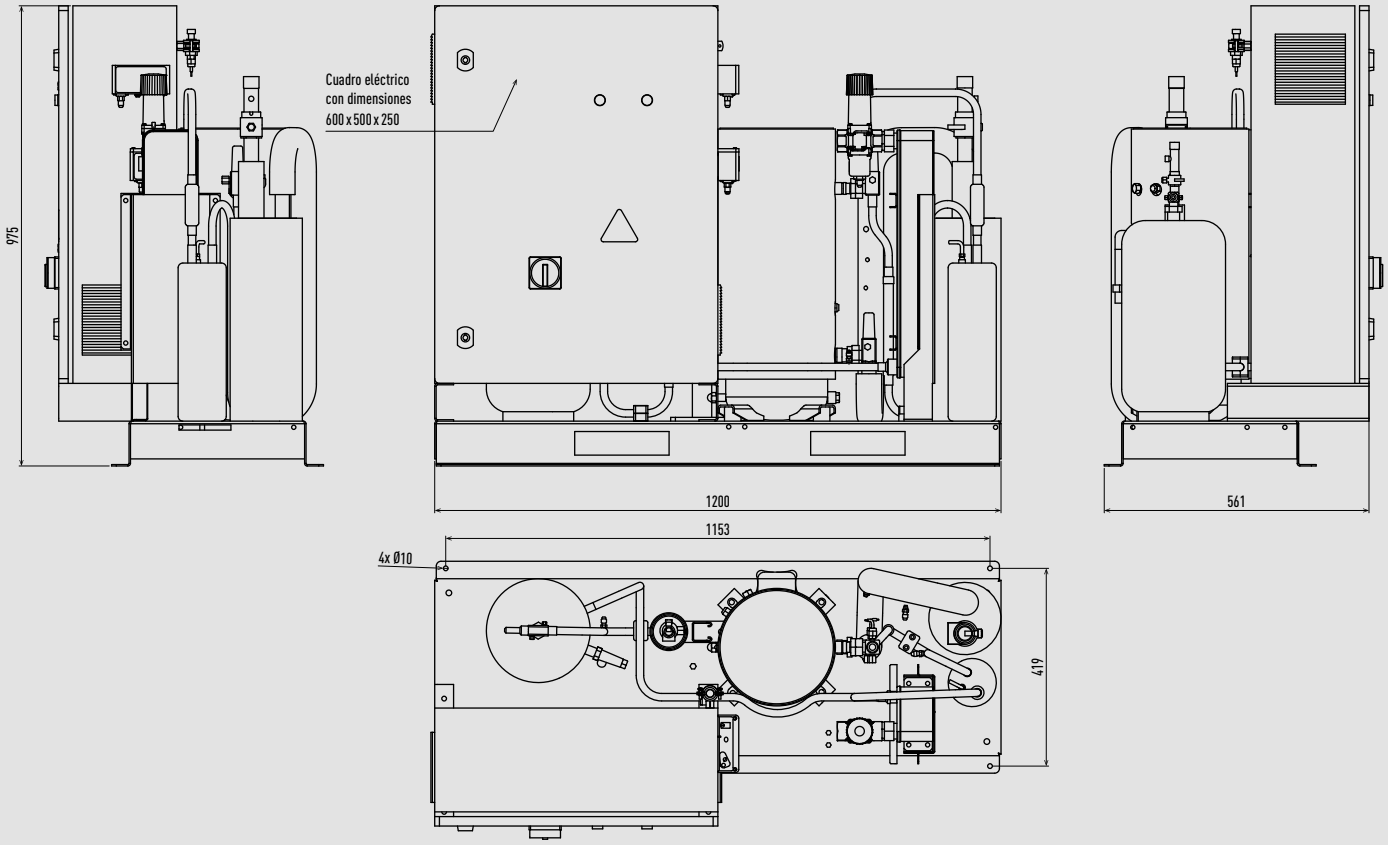

Unidad: mm

Diagramas de cableado

Doméstico

Kits 1x1 Etherea y TZ ultracompacto → 793
Kits 1x1 BZ ultracompacto → 793
Kits 1x1 unidad profesional YKEA → 794
Kits 1x1 consola de suelo → 794
Kits 1x1 conducto de baja presión estática → 795
Sistema Multi 2 ambientes → 795
Sistema Multi 3 ambientes → 796
Sistema Multi 4 ambientes → 796
Sistema Multi 5 ambientes → 797

Comercial

Kits 1x1 PACi NX split → 800
Kits 1x1 PACi NX cassette de 4 vías 60x60 → 799
Kits 1x1 PACi NX cassette de 4 vías 90x90 → 799
Kits 1x1 PACi NX consola de techo → 800
Kits 1x1 PACi NX unidad de conducto adaptable → 797
Kits 1x1 PACi NX unidad con conducto multizona → 798
Kits 1x1 Big PACi NX conducto de alta presión estática → 798
Kits 1x1 PACi NX Jet Air Stream → 801
PACi NX sistema Twin → 801
PACi NX sistema Triple → 802
PACi NX sistema Double-twin → 802

Sistemas VRF

Serie Mini ECOi → 803
Serie ECOi EX → 803

Es necesario tener en cuenta lo siguiente: Los requisitos de cableado indicados aquí son los requisitos mínimos de conformidad con las instrucciones de instalación; consultar las instrucciones para más información. Las regulaciones en los diámetros de los cables y los requisitos de instalación varían de una región a otra. Consultar los CÓDIGOS ELÉCTRICOS LOCALES antes de comenzar la instalación.

Kits 1x1 Etherea y TZ ultracompacto.

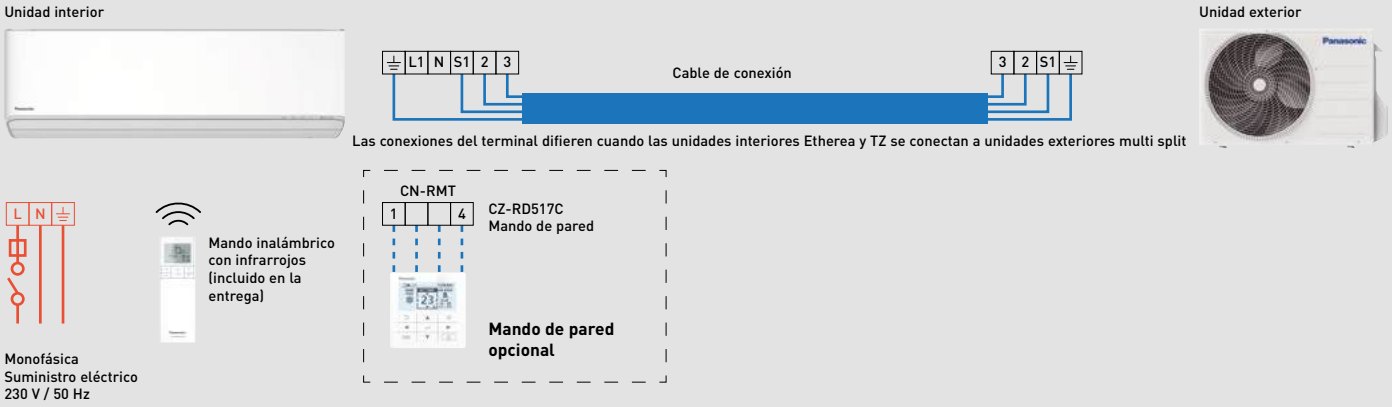

Suministro eléctrico de la unidad interior o exterior según el modelo, ver la tabla.

Etherea gris grafito y blanco mate · R32

Unidad interior	Suministro eléctrico	Fusible recomendado	Cable de suministro eléctrico	Conexión interior / exterior	Unidad exterior
CS-XZ20CKEW-H / CS-Z20CKEW	230 V (interior)	15/16 A	3 x 1,5 mm²	4 x 1,5 mm²	CU-Z20CKE
CS-XZ25CKEW-H / CS-Z25CKEW	230 V (interior)	15/16 A	3 x 1,5 mm²	4 x 1,5 mm²	CU-Z25CKE
CS-XZ35CKEW-H / CS-Z35CKEW	230 V (interior)	15/16 A	3 x 1,5 mm²	4 x 1,5 mm²	CU-Z35CKE
CS-XZ42CKEW-H / CS-Z42CKEW	230 V (interior)	15/16 A	3 x 1,5 mm²	4 x 1,5 mm²	CU-Z42CKE
— / CS-Z50CKEW	230 V (interior)	16 A	3 x 2,5 mm²	4 x 2,5 mm²	CU-Z50CKE
— / CS-Z71CKEW	230 V (interior)	20 A	3 x 2,5 mm²	4 x 2,5 mm²	CU-Z71CKE

Wall-mounted TZ ultracompacto · R32

Unidad interior	Suministro eléctrico	Fusible recomendado	Cable de suministro eléctrico	Conexión interior / exterior	Unidad exterior
CS-TZ20CKEW	230 V (interior)	15/16 A	3 x 1,5 mm²	4 x 1,5 mm²	CU-TZ20CKE
CS-TZ25CKEW	230 V (interior)	15/16 A	3 x 1,5 mm²	4 x 1,5 mm²	CU-TZ25CKE
CS-TZ35CKEW	230 V (interior)	15/16 A	3 x 1,5 mm²	4 x 1,5 mm²	CU-TZ35CKE
CS-TZ42CKEW	230 V (interior)	15/16 A	3 x 1,5 mm²	4 x 1,5 mm²	CU-TZ42CKE
CS-TZ50CKEW	230 V (interior)	16 A	3 x 2,5 mm²	4 x 2,5 mm²	CU-TZ50CKE
CS-TZ60CKEW	230 V (interior)	16 A	3 x 2,5 mm²	4 x 2,5 mm²	CU-TZ60CKE
CS-TZ71CKEW	230 V (interior)	20 A	3 x 2,5 mm²	4 x 2,5 mm²	CU-TZ71CKE

Kits 1x1 BZ ultracompacto.

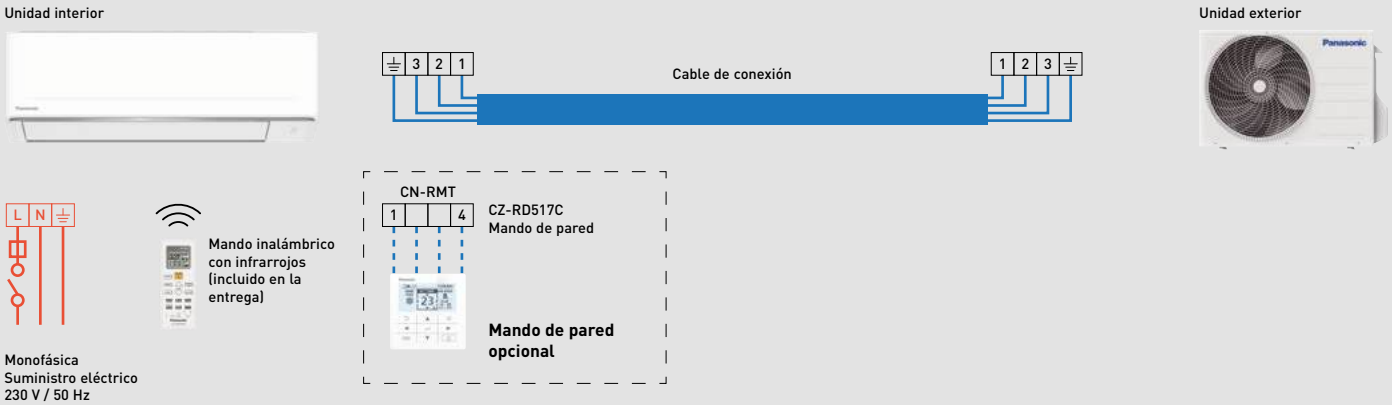

BZ ultracompacto · R32

Unidad interior	Suministro eléctrico	Fusible recomendado	Cable de suministro eléctrico	Conexión interior / exterior	Unidad exterior
CS-BZ25CKE	230 V (interior)	15/16 A	3 x 1,5 mm²	4 x 1,5 mm²	CU-BZ25CKE
CS-BZ35CKE	230 V (interior)	15/16 A	3 x 1,5 mm²	4 x 1,5 mm²	CU-BZ35CKE
CS-BZ50CKE	230 V (interior)	16 A	3 x 2,5 mm²	4 x 2,5 mm²	CU-BZ50CKE
CS-BZ60CKE	230 V (interior)	16 A	3 x 2,5 mm²	4 x 2,5 mm²	CU-BZ60CKE

Kits 1x1 unidad profesional YKEA.

Unidad interior



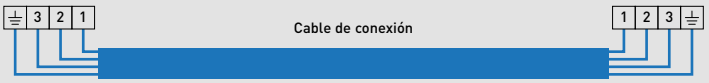

Unidad exterior







Mando de pared incluido

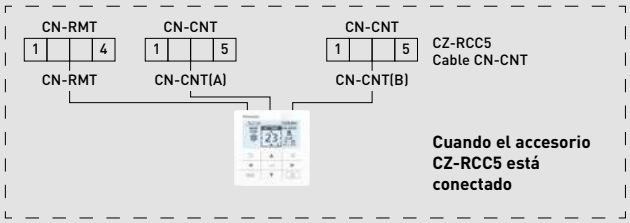

Monofásica
Suministro eléctrico
230 V / 50 Hz

Professional YKEA · R32

Unidad interior	Suministro eléctrico	Fusible recomendado	Conexión interior / exterior	Unidad exterior
CS-Z25YKEA-1	230 V (interior)	16 A	4 x 1,5 mm²	CU-Z25YKEA-1
CS-Z35YKEA-1	230 V (interior)	16 A	4 x 1,5 mm²	CU-Z35YKEA-1
CS-Z42YKEA-1	230 V (interior)	16 A	4 x 1,5 mm²	CU-Z42YKEA-1
CS-Z50YKEA-1	230 V (interior)	16 A	4 x 2,5 mm²	CU-Z50YKEA-1
CS-Z71YKEA-1	230 V (interior)	20 A	4 x 2,5 mm²	CU-Z71YKEA-1

Kits 1x1 consola de suelo.

Unidad interior



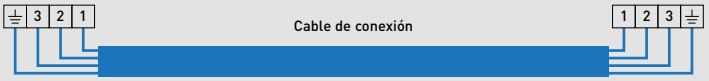

Unidad exterior





Mando inalámbrico con infrarrojos (incluido en la entrega)



Monofásica
Suministro eléctrico
230 V / 50 Hz

Consola de suelo · R32

Unidad interior	Suministro eléctrico	Fusible recomendado	Cable de suministro eléctrico	Conexión interior / exterior	Unidad exterior
CS-Z25CFEAW	230 V (exterior)	15/16 A	3 x 1,5 mm²	4 x 1,5 mm²	CU-Z25CBEA
CS-Z35CFEAW	230 V (exterior)	15/16 A	3 x 1,5 mm²	4 x 1,5 mm²	CU-Z35CBEA
CS-Z50CFEAW	230 V (exterior)	16 A	3 x 2,5 mm²	4 x 1,5 mm²	CU-Z50CBEA

Kits 1x1 conducto de baja presión estática.

Unidad interior



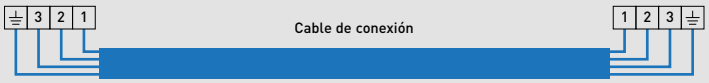

Unidad exterior



CN-DISP



Mando de pared (incluido en la entrega)



Monofásica
Suministro eléctrico
230 V / 50 Hz

Conducto de baja presión estática · R32

Unidad interior	Suministro eléctrico	Fusible recomendado	Cable de suministro eléctrico	Conexión interior / exterior	Unidad exterior
CS-Z25CD3EAW	230 V (exterior)	15/16 A	3 x 1,5 mm²	4 x 1,5 mm²	CU-Z25CBEA
CS-Z35CD3EAW	230 V (exterior)	15/16 A	3 x 1,5 mm²	4 x 1,5 mm²	CU-Z35CBEA
CS-Z50CD3EAW	230 V (exterior)	16 A	3 x 2,5 mm²	4 x 1,5 mm²	CU-Z50CBEA
CS-Z60CD3EAW	230 V (exterior)	16 A	3 x 2,5 mm²	4 x 1,5 mm²	CU-Z60CBEA

Sistema Multi 2 ambientes.

Unidad interior

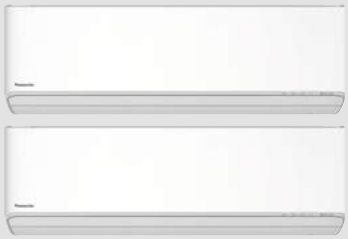

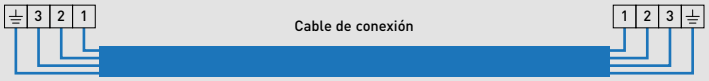

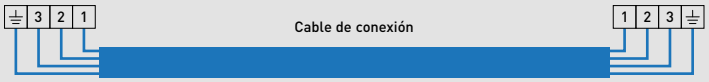

Nota: Las unidades interiores Etherea y TZ tienen configuraciones de terminales específicas que difieren entre las instalaciones split individual y multi split

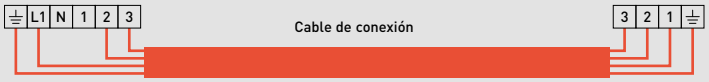

Unidad exterior





Monofásica
Suministro eléctrico
230 V / 50 Hz / 16 A

Sistema Multi · R32

Unidad exterior	Suministro eléctrico	Fusible recomendado	Cable de suministro eléctrico	Conexión interior / exterior
CU-2Z35CBE	230 V	16 A	3 x 1,5 mm²	4 x 1,5 mm²
CU-2Z41CBE	230 V	16 A	3 x 1,5 mm²	4 x 1,5 mm²
CU-2Z50CBE	230 V	16 A	3 x 1,5 mm²	4 x 1,5 mm²
CU-2TZ41TBE	230 V	16 A	3 x 1,5 mm²	4 x 1,5 mm²
CU-2TZ50TBE	230 V	16 A	3 x 1,5 mm²	4 x 1,5 mm²
CU-2Z50ABEC	230 V	16 A	3 x 2,5 mm²	4 x 1,5 mm²

Sistema Multi 3 ambientes.

Unidad interior



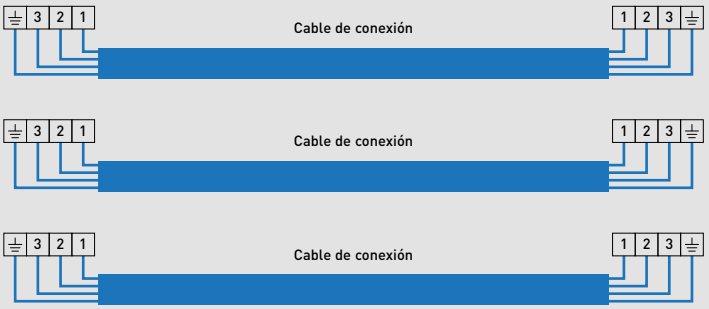

Unidad exterior





Monofásica
Suministro eléctrico
230 V / 50 Hz / 16 A

Nota: Las unidades interiores Etherea y TZ tienen configuraciones de terminales específicas que difieren entre las instalaciones split individual y multi split

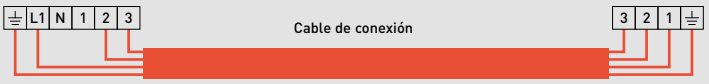

Sistema Multi · R32

Unidad exterior	Suministro eléctrico	Fusible recomendado	Cable de suministro eléctrico	Conexión interior / exterior
CU-3Z52CBE	230 V	16 A	3 x 2,5 mm²	4 x 1,5 mm²
CU-3Z68CBE	230 V	20 A	3 x 2,5 mm²	4 x 1,5 mm²
CU-3TZ52TBE	230 V	16 A	3 x 2,5 mm²	4 x 1,5 mm²
CU-3Z75ABEC	230 V	16 A	3 x 2,5 mm²	4 x 1,5 mm²

Sistema Multi 4 ambientes.

Unidad interior





Unidad exterior





Monofásica
Suministro eléctrico
230 V / 50 Hz / 20 A

Nota: Las unidades interiores Etherea y TZ tienen configuraciones de terminales específicas que difieren entre las instalaciones split individual y multi split

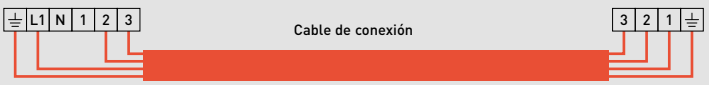

Sistema Multi · R32

Unidad exterior	Suministro eléctrico	Fusible recomendado	Cable de suministro eléctrico	Conexión interior / exterior
CU-4Z68CBE	230 V	20 A	3 x 2,5 mm²	4 x 1,5 mm²
CU-4Z80CBE	230 V	25 A	3 x 4,0 mm²	4 x 1,5 mm²

Sistema Multi 5 ambientes.

Unidad interior



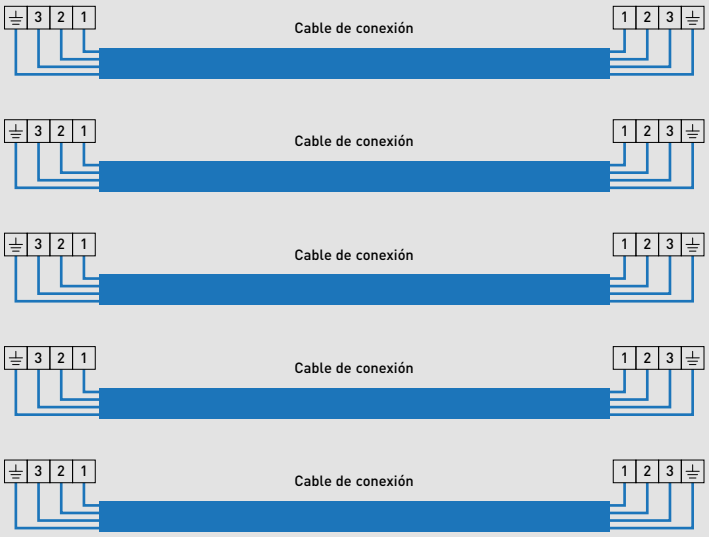

Unidad exterior





Monofásica
Suministro eléctrico
230 V / 50 Hz / 25 A

Nota: Las unidades interiores Etherea y TZ tienen configuraciones de terminales específicas que difieren entre las instalaciones split individual y multi split

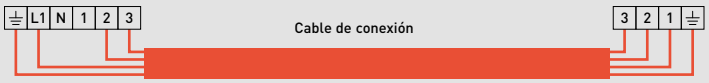

Sistema Multi · R32

Unidad exterior	Suministro eléctrico	Fusible recomendado	Cable de suministro eléctrico	Conexión interior / exterior
CU-5Z90CBE	230 V	25 A	3 x 4,0 mm²	4 x 1,5 mm²

Kits 1x1 PACi NX unidad de conducto adaptable.

Unidad interior





Unidad exterior



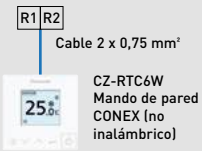





Monofásica
Suministro eléctrico
230 V / 50 Hz / *

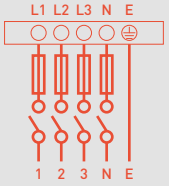

Trifásica
Suministro eléctrico
3 x 400 V / 1 N ~ 50 Hz / **

Monofásica

Unidad interior	Conexión interior / exterior	Unidad exterior	Suministro eléctrico	Disyuntor*
S-3650PF3E	4 x 1,5 mm²	U-36PZH3E5	220/230/240 V	20 A
S-3650PF3E	4 x 1,5 mm²	U-50PZH3E5		20 A
S-6071PF3E	4 x 1,5 mm²	U-60PZH3E5		25 A
S-6071PF3E	4 x 2,5 mm²	U-71PZH4E5		25 A
S-1014PF3E	4 x 2,5 mm²	U-100PZH4E5		35 A
S-1014PF3E	4 x 2,5 mm²	U-125PZH4E5		40 A
S-1014PF3E	4 x 2,5 mm²	U-140PZH4E5		40 A
S-3650PF3E	4 x 1,5 mm²	U-36PZ3E5		16 A
S-3650PF3E	4 x 1,5 mm²	U-50PZ3E5		16 A
S-6071PF3E	4 x 1,5 mm²	U-60PZ3E5A		20 A
S-6071PF3E	4 x 1,5 mm²	U-71PZ3E5A		20 A
S-6010PF3E	4 x 2,5 mm²	U-100PZ3E5		35 A
S-1014PF3E	4 x 2,5 mm²	U-125PZ3E5		40 A
S-1014PF3E	4 x 2,5 mm²	U-140PZ3E5		40 A

Trifásica

Unidad interior	Conexión interior / exterior	Unidad exterior	Suministro eléctrico	Disyuntor**
S-6071PF3E	4 x 2,5 mm²	U-71PZH4E8	380/400/415 V	16 A
S-1014PF3E	4 x 2,5 mm²	U-100PZH4E8		16 A
S-1014PF3E	4 x 2,5 mm²	U-125PZH4E8		16 A
S-1014PF3E	4 x 2,5 mm²	U-140PZH4E8		16 A
S-1014PF3E	4 x 2,5 mm²	U-100PZ3E8		16 A
S-1014PF3E	4 x 2,5 mm²	U-125PZ3E8		20 A
S-1014PF3E	4 x 2,5 mm²	U-140PZ3E8		20 A

Kits 1x1 PACi NX unidad con conducto multizona.

Unidad interior





Unidad exterior



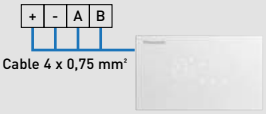

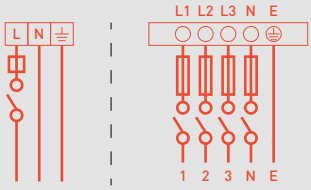

Monofásica
Suministro eléctrico
230 V / 50 Hz / *

Trifásica
Suministro eléctrico
3 x 400 V / 1 N ~ 50 Hz / **

Monofásica

Unidad interior	Conexión interior / exterior	Unidad exterior	Suministro eléctrico	Disyuntor*
S-7110PQ41E	4 x 1,5 mm²	U-71PZ3E5A	220/230/240 V	20 A
S-7110PQ41E	4 x 2,5 mm²	U-100PZ3E5		35 A
S-1014PQ51E	4 x 2,5 mm²	U-100PZ3E5		35 A
S-1014PQ51E	4 x 2,5 mm²	U-125PZ3E5		40 A
S-1014PQ51E	4 x 2,5 mm²	U-140PZ3E5		40 A

Trifásica

Unidad interior	Conexión interior / exterior	Unidad exterior	Suministro eléctrico	Disyuntor**
S-7110PQ41E	4 x 2,5 mm²	U-100PZ3E8	380/400/415 V	16 A
S-1014PQ51E	4 x 2,5 mm²	U-100PZ3E8		16 A
S-1014PQ51E	4 x 2,5 mm²	U-125PZ3E8		20 A
S-1014PQ51E	4 x 2,5 mm²	U-140PZ3E8		20 A

Kits 1x1 Big PACi NX conducto de alta presión estática 1x1.

Unidad interior



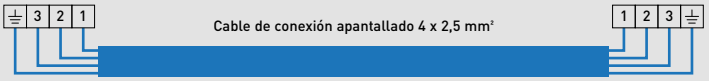

Unidad exterior



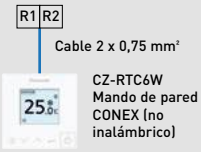

CZ-RTC6W
Mando de pared
CONEX (no inalámbrico)



CZ-RWRC3
Receptor inalámbrico

CZ-RWS3
Mando inalámbrico con infrarrojos

Mando inalámbrico con infrarrojos opcional

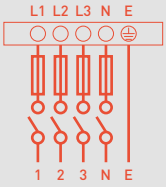

Trifásica
Suministro eléctrico
3 x 400 V / 1 N ~ 50 Hz / *

Trifásica

Unidad interior	Unidad exterior	Suministro eléctrico	Disyuntor*
S-200PE4E	U-200PZH4E8	380/400/415 V	20 A
S-250PE4E	U-250PZH4E8		25 A

Kits 1x1 PACi NX cassette de 4 vías 60x60.

Unidad interior





Unidad exterior



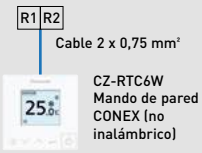





Monofásica
Suministro eléctrico
230 V / 50 Hz / 16 A

Monofásica

Unidad interior	Conexión interior / exterior	Unidad exterior	Suministro eléctrico	Disyuntor
S-36PY3E	4 x 1,5 mm²	U-36PZH3E5		20 A
S-50PY3E	4 x 1,5 mm²	U-50PZH3E5		20 A
S-60PY3E	4 x 1,5 mm²	U-60PZH3E5		20 A
S-25PY3E	4 x 1,5 mm²	U-25PZ3E5	220/230/240 V	16 A
S-36PY3E	4 x 1,5 mm²	U-36PZ3E5		16 A
S-50PY3E	4 x 1,5 mm²	U-50PZ3E5		16 A
S-60PY3E	4 x 1,5 mm²	U-60PZ3E5A		20 A

Kits 1x1 PACi NX cassette de 4 vías 90x90.

Unidad interior





Unidad exterior









Monofásica
Suministro eléctrico
230 V / 50 Hz / *

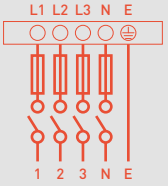

Trifásica
Suministro eléctrico
3 x 400 V / 1 N ~ 50 Hz / **

Monofásica

Unidad interior	Conexión interior / exterior	Unidad exterior	Suministro eléctrico	Disyuntor*
S-3650PU3E	4 x 1,5 mm²	U-36PZH3E5		20 A
S-3650PU3E	4 x 1,5 mm²	U-50PZH3E5		20 A
S-6071PU3E	4 x 1,5 mm²	U-60PZH3E5		25 A
S-6071PU3E	4 x 2,5 mm²	U-71PZH4E5		25 A
S-1014PU3E	4 x 2,5 mm²	U-100PZH4E5		35 A
S-1014PU3E	4 x 2,5 mm²	U-125PZH4E5		40 A
S-1014PU3E	4 x 2,5 mm²	U-140PZH4E5	220/230/240 V	40 A
S-3650PU3E	4 x 1,5 mm²	U-36PZ3E5		16 A
S-3650PU3E	4 x 1,5 mm²	U-50PZ3E5		16 A
S-6071PU3E	4 x 1,5 mm²	U-60PZ3E5A		20 A
S-6071PU3E	4 x 1,5 mm²	U-71PZ3E5A		20 A
S-1014PU3E	4 x 2,5 mm²	U-100PZ3E5		35 A
S-1014PU3E	4 x 2,5 mm²	U-125PZ3E5		40 A
S-1014PU3E	4 x 2,5 mm²	U-140PZ3E5		40 A

Trifásica

Unidad interior	Conexión interior / exterior	Unidad exterior	Suministro eléctrico	Disyuntor**
S-6071PU3E	4 x 2,5 mm²	U-71PZH4E8		16 A
S-1014PU3E	4 x 2,5 mm²	U-100PZH4E8		16 A
S-1014PU3E	4 x 2,5 mm²	U-125PZH4E8		16 A
S-1014PU3E	4 x 2,5 mm²	U-140PZH4E8	380/400/415 V	16 A
S-1014PU3E	4 x 2,5 mm²	U-100PZ3E8		16 A
S-1014PU3E	4 x 2,5 mm²	U-125PZ3E8		20 A
S-1014PU3E	4 x 2,5 mm²	U-140PZ3E8		20 A

Kits 1x1 PACi NX split.

Unidad interior

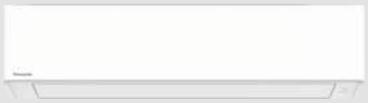



Unidad exterior









Monofásica
Suministro eléctrico
230 V / 50 Hz / *

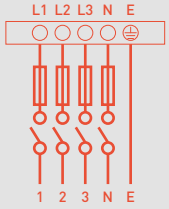

Trifásica
Suministro eléctrico
3 x 400 V / 1 N ~ 50 Hz / **

Monofásica

Unidad interior	Conexión interior / exterior	Unidad exterior	Suministro eléctrico	Disyuntor*
S-2545PK4E	4 x 1,5 mm²	U-36PZH3E5		20 A
S-5010PK4E	4 x 1,5 mm²	U-50PZH3E5		20 A
S-5010PK4E	4 x 1,5 mm²	U-60PZH3E5		25 A
S-5010PK4E	4 x 2,5 mm²	U-71PZH4E5		25 A
S-5010PK4E	4 x 2,5 mm²	U-100PZH4E5		35 A
S-2545PK4E	4 x 1,5 mm²	U-25PZ3E5	220/230/240V	16 A
S-2545PK4E	4 x 1,5 mm²	U-36PZ3E5		16 A
S-5010PK4E	4 x 1,5 mm²	U-50PZ3E5		16 A
S-5010PK4E	4 x 1,5 mm²	U-60PZ3E5A		20 A
S-5010PK4E	4 x 1,5 mm²	U-71PZ3E5A		20 A
S-5010PK4E	4 x 2,5 mm²	U-100PZ3E5		35 A

Trifásica

Unidad interior	Conexión interior / exterior	Unidad exterior	Suministro eléctrico	Disyuntor**
S-5010PK4E	4 x 2,5 mm²	U-71PZH4E8		16 A
S-5010PK4E	4 x 2,5 mm²	U-100PZH4E8	380/400/415V	16 A
S-5010PK4E	4 x 2,5 mm²	U-100PZ3E8		16 A

Kits 1x1 PACi NX consola de techo.

Unidad interior





Unidad exterior









Monofásica
Suministro eléctrico
230 V / 50 Hz / *

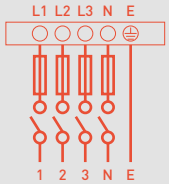

Trifásica
Suministro eléctrico
3 x 400 V / 1 N ~ 50 Hz / **

Monofásica

Unidad interior	Conexión interior / exterior	Unidad exterior	Suministro eléctrico	Disyuntor*
S-3650PT3E	4 x 1,5 mm²	U-36PZH3E5		20 A
S-3650PT3E	4 x 1,5 mm²	U-50PZH3E5		20 A
S-6071PT3E	4 x 1,5 mm²	U-60PZH3E5		25 A
S-6071PT3E	4 x 2,5 mm²	U-71PZH4E5		25 A
S-1014PT3E	4 x 2,5 mm²	U-100PZH4E5		35 A
S-1014PT3E	4 x 2,5 mm²	U-125PZH4E5		40 A
S-1014PT3E	4 x 2,5 mm²	U-140PZH4E5		40 A
S-3650PT3E	4 x 1,5 mm²	U-36PZ3E5	220/230/240 V	16 A
S-3650PT3E	4 x 1,5 mm²	U-50PZ3E5		16 A
S-6071PT3E	4 x 1,5 mm²	U-60PZ3E5A		20 A
S-6071PT3E	4 x 1,5 mm²	U-71PZ3E5A		20 A
S-1014PT3E	4 x 2,5 mm²	U-100PZ3E5		35 A
S-1014PT3E	4 x 2,5 mm²	U-125PZ3E5		40 A
S-1014PT3E	4 x 2,5 mm²	U-140PZ3E5		40 A

Trifásica

Unidad interior	Conexión interior / exterior	Unidad exterior	Suministro eléctrico	Disyuntor**
S-6071PT3E	4 x 2,5 mm²	U-71PZH4E8		16 A
S-1014PT3E	4 x 2,5 mm²	U-100PZH4E8		16 A
S-1014PT3E	4 x 2,5 mm²	U-125PZH4E8		16 A
S-1014PT3E	4 x 2,5 mm²	U-140PZH4E8	380/400/415 V	16 A
S-1014PT3E	4 x 2,5 mm²	U-100PZ3E8		16 A
S-1014PT3E	4 x 2,5 mm²	U-125PZ3E8		20 A
S-1014PT3E	4 x 2,5 mm²	U-140PZ3E8		20 A

Kits 1x1 PACi NX Jet Air Stream.

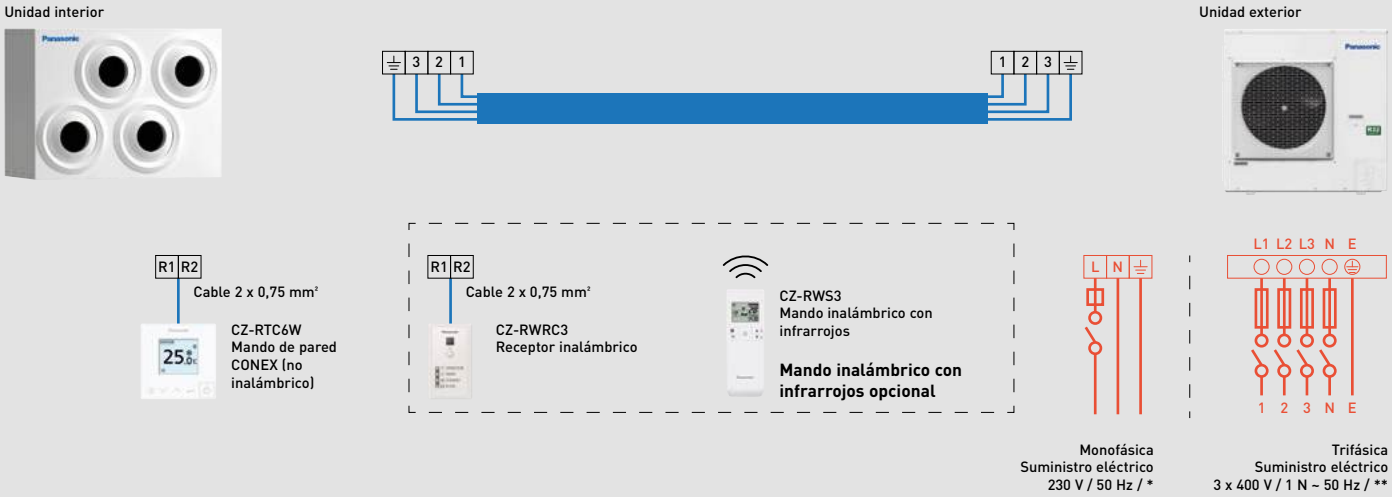

Monofásica

Unidad interior	Conexión interior / exterior	Unidad exterior	Suministro eléctrico	Disyuntor*
P-VTVF140MC5A-PE	4 x 2,5 mm²	U-140PZH4E5	220/230/240 V	40 A

*El mismo cableado se aplica tanto a los modelos estándar (NC5) como a los modelos con conductos (PC5).

Trifásica

Unidad interior	Conexión interior / exterior	Unidad exterior	Suministro eléctrico	Disyuntor**
P-VTVF140MC5A-PE	4 x 2,5 mm²	U-140PZH4E8	380/400/415 V	16 A
P-VTVF250MC5A-PE	4 x 2,5 mm²	U-250PZH4E8		25 A

PACi NX sistema Twin.

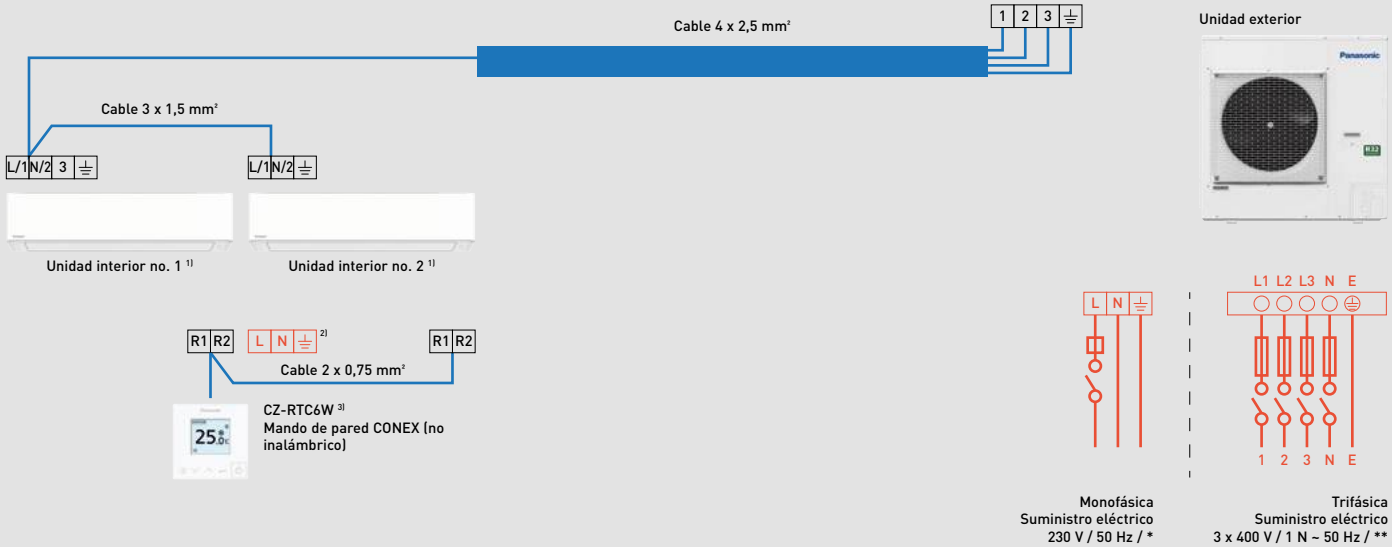

Monofásica

Unidad exterior	Suministro eléctrico	Disyuntor*
U-50PZH3E5	220/230/240 V	20 A
U-71PZH4E5		25 A
U-100PZH4E5		35 A
U-125PZH4E5		40 A
U-140PZH4E5		40 A
U-100PZ3E5		35 A
U-125PZ3E5		40 A
U-140PZ3E5		40 A

Trifásica

Unidad exterior	Suministro eléctrico	Disyuntor**
U-71PZH4E8	380/400/415 V	16 A
U-100PZH4E8		16 A
U-125PZH4E8		16 A
U-140PZH4E8		16 A
U-200PZH4E8		20 A
U-250PZH4E8		30 A
U-100PZ3E8		16 A
U-125PZ3E8		20 A
U-140PZ3E8		20 A

1) Las combinaciones de sistemas disponibles varían según el tipo de unidad interior. 2) Conexión opcional de la conexión monofásica del suministro de energía a la unidad n.º 2. Consultar las instrucciones de instalación para obtener más información. 3) También disponible con mando inalámbrico con infrarrojos opcional. Pueden ser necesarios receptores inalámbricos según las unidades interiores.

PACi NX sistema Triple.

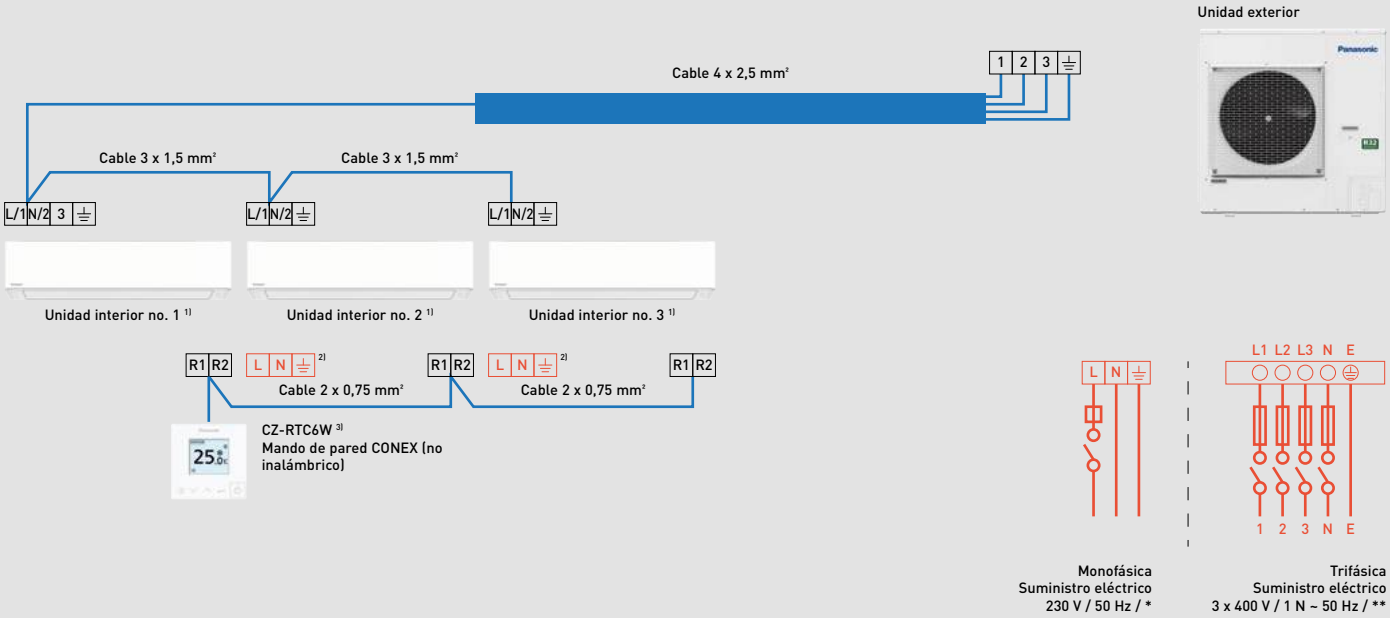

Monofásica

Unidad exterior	Suministro eléctrico	Disyuntor*
U-71PZH4E5	220 / 230 / 240 V	25 A
U-100PZH4E5		35 A
U-125PZH4E5		40 A
U-140PZH4E5		40 A

Trifásica

Unidad exterior	Suministro eléctrico	Disyuntor**
U-71PZH4E8	380 / 400 / 415 V	16 A
U-100PZH4E8		16 A
U-125PZH4E8		16 A
U-140PZH4E8		16 A
U-200PZH4E8		20 A
U-250PZH4E8		25 A

1) Las combinaciones de sistemas disponibles varían según el tipo de unidad interior. 2) Conexión opcional de la conexión monofásica del suministro de energía a la unidad n.º 2 y la unidad n.º 3. Consultar las instrucciones de instalación para obtener más información. 3) También disponible con mando inalámbrico con infrarrojos opcional. Pueden ser necesarios receptores inalámbricos según las unidades interiores.

PACi NX sistema Double-twin.

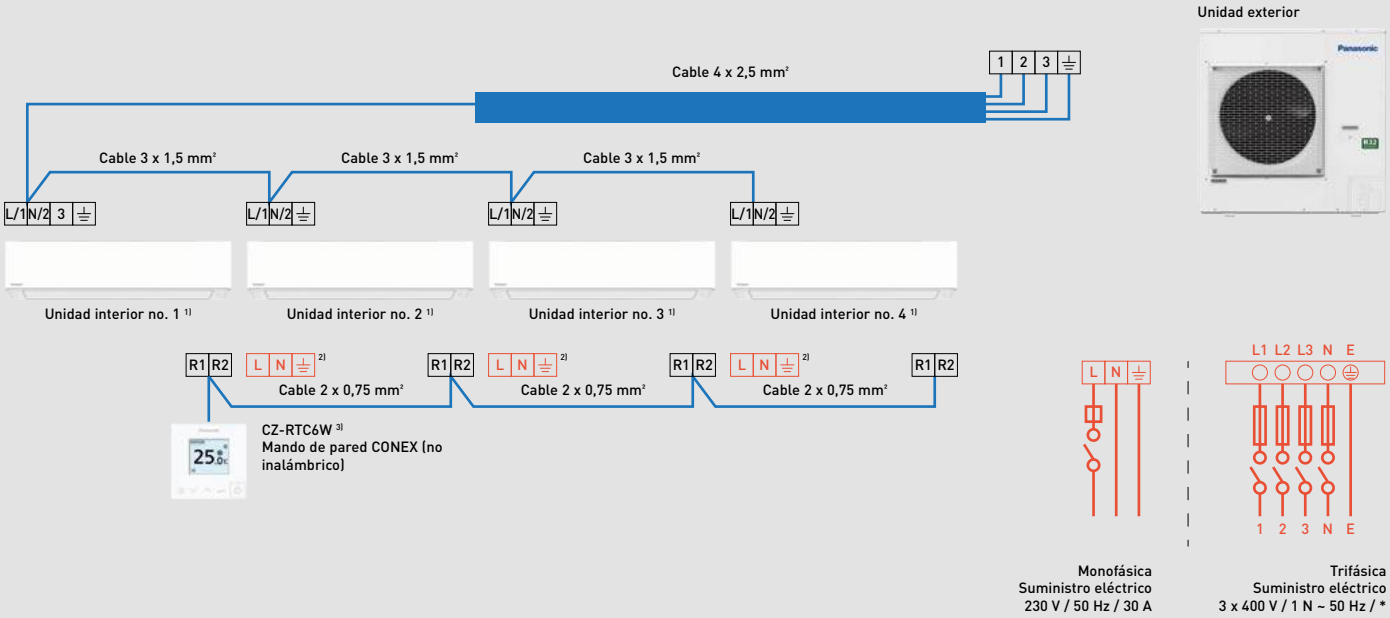

Monofásica

Unidad exterior	Suministro eléctrico	Disyuntor
U-100PZH4E5	220 / 230 / 240 V	35 A
U-125PZH4E5		40 A

Trifásica

Unidad exterior	Suministro eléctrico	Disyuntor*
U-100PZH4E8	380 / 400 / 415 V	16 A
U-125PZH4E8		16 A
U-200PZH4E8		20 A
U-250PZH4E8		25 A

1) Las combinaciones de sistemas disponibles varían según el tipo de unidad interior. 2) Conexión opcional de la conexión monofásica del suministro de energía a la unidad n.º 2, la unidad n.º 3 y la unidad n.º 4. Consultar las instrucciones de instalación para obtener más información. 3) También disponible con mando inalámbrico con infrarrojos opcional. Pueden ser necesarios receptores inalámbricos según las unidades interiores.

Serie Mini ECOi.

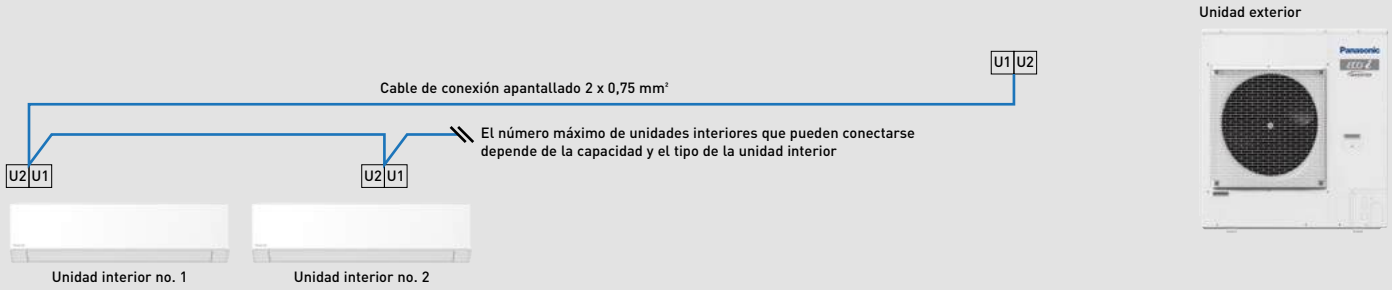

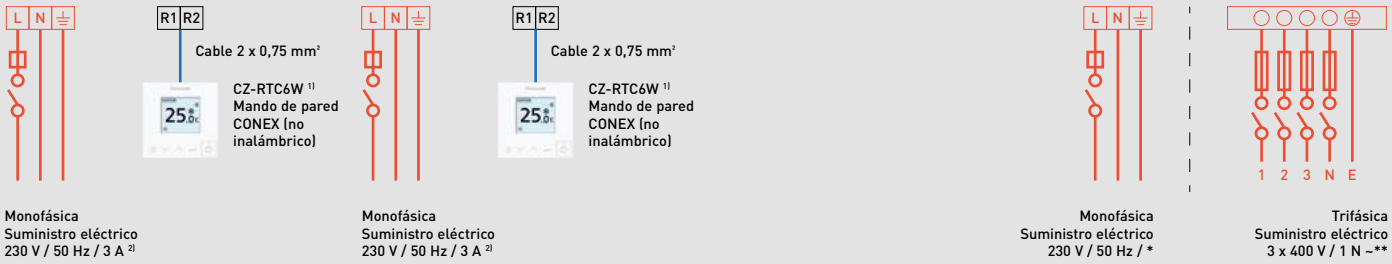

Monofásica
Suministro eléctrico
230 V / 50 Hz / 3 A 2)

Monofásica
Suministro eléctrico
230 V / 50 Hz / 3 A 2)

Monofásica
Suministro eléctrico
230 V / 50 Hz / *

Trifásica
Suministro eléctrico
3 x 400 V / 1 N ~**

Monofásica

Unidad exterior	Suministro eléctrico	Disyuntor*
U-4LZ2E5	220 / 230 / 240 V	20 A
U-5LZ2E5		25 A
U-6LZ2E5		30 A
U-4LE2E5		20 A
U-5LE2E5		25 A
U-6LE2E5		30 A

1) También disponible con mando inalámbrico con infrarrojos opcional. Pueden ser necesarios receptores inalámbricos según las unidades interiores.
2) 10 A para la conexión de una unidad interior a S-224ME2E5 / S-280ME2E5, en combinación con U-8LE1E8 / U-10LE1E8.

Trifásica

Unidad exterior	Suministro eléctrico	Disyuntor**
U-4LZ2E8	380 / 400 / 415 V	10 A
U-5LZ2E8		16 A
U-6LZ2E8		16 A
U-8LZ2E8		16 A
U-10LZ2E8		20 A
U-4LE2E8		10 A
U-5LE2E8		16 A
U-6LE2E8		16 A
U-8LE1E8		16 A
U-10LE1E8		20 A

Serie ECOi EX.

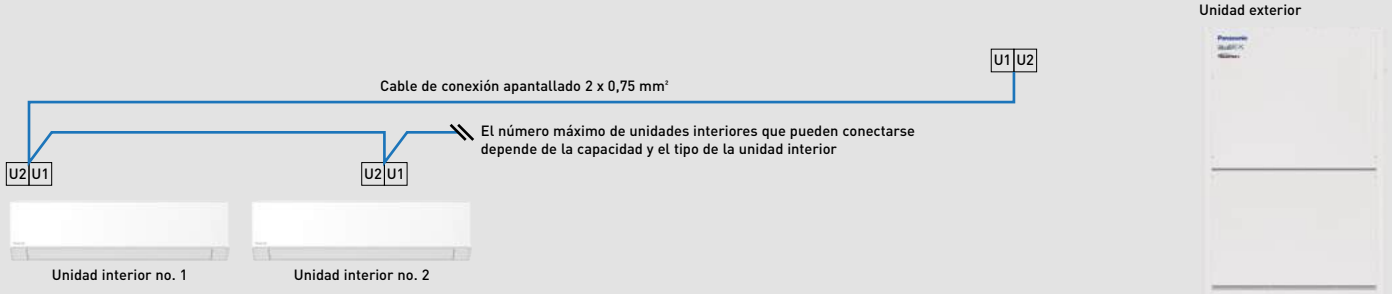



Monofásica
Suministro eléctrico
230 V / 50 Hz / 3 A 2)

Monofásica
Suministro eléctrico
230 V / 50 Hz / 3 A 2)

Monofásica
Suministro eléctrico
230 V / 50 Hz / *

Trifásica
Suministro eléctrico
3 x 400 V / 1 N ~ 50 Hz / **

Serie ECOi EX ME2 de 2 tubos

Unidad exterior	Suministro eléctrico	Disyuntor**
U-8MZ1E8	380 / 400 / 415 V	20 A
U-10MZ1E8		25 A
U-12MZ1E8		25 A
U-8ME2E8		16 A
U-10ME2E8		16 A
U-12ME2E8		20 A
U-14ME2E8		25 A
U-16ME2E8		30 A
U-18ME2E8		40 A
U-20ME2E8		40 A

Serie ECOi EX ME2 de 3 tubos

Unidad exterior	Suministro eléctrico	Disyuntor**
U-8MF4E8	380 / 400 / 415 V	20 A
U-10MF4E8		25 A
U-12MF4E8		25 A
U-8MF3E8		25 A
U-10MF3E8		25 A
U-12MF3E8		30 A
U-14MF3E8		40 A
U-16MF3E8		40 A

1) También disponible con mando inalámbrico con infrarrojos opcional. Pueden ser necesarios receptores inalámbricos según las unidades interiores.
2) 10 A para la conexión de una unidad interior a S-224ME2E5 / S-280ME2E5.

Servicio técnico de Panasonic

Nuestros equipos del servicio técnico de Panasonic te garantizan tranquilidad. Nuestro objetivo es ofrecerte el mejor servicio.

Panasonic dispone de un equipo de técnicos e ingenieros altamente cualificados para ofrecer servicios profesionales y reactivos que cumplan los niveles más altos de calidad y seguridad y que sean el mismo tiempo eficientes y económicos.

MANTENIMIENTO

Para cumplir los requisitos de la garantía estándar, un ingeniero debidamente formado y cualificado debe encargarse anualmente del mantenimiento e inspección del producto. De esta forma, es posible alargar la vida útil del producto.

REPARACIÓN

Panasonic ofrece una amplia gama de acuerdos de servicio, como Panasonic Service+ a fin de optimizar la vida útil del producto. Deja el cuidado de tus productos de Panasonic en manos de los expertos. En el improbable caso de que algo vaya mal, confía en uno de nuestros expertos formados y cualificados de Panasonic, que hará que las aguas vuelvan a su cauce.

GARANTÍA

De conformidad con la normativa, Panasonic garantiza su producto contra defectos ocultos. Además, Panasonic otorga al comprador profesional una garantía comercial, específica para las familias de productos y sujeta al cumplimiento de todas las normas de instalación y uso de sus productos.

Servicio de atención al cliente de Panasonic Heating & Cooling Solutions

Panasonic ofrece varios canales para que usuarios finales o profesionales se pongan en contacto con nosotros:

Utiliza nuestro sitio web europeo **www.aircon.panasonic.es** para ponerte en contacto con nosotros. Panasonic ha implementado una página de contacto en el sitio web de Panasonic Heating & Cooling Solutions para clientes potenciales o existentes.

Contacta con Panasonic

ATENCIÓN AL USUARIO FINAL

900 82 87 87
Soporte en el manejo y uso del equipo a nivel de usuario final y gestión de reclamaciones.
Horario de atención: 9h-17h

CONTACTO DE ADMINISTRACIÓN DE VENTAS

900 29 35 85
E-mail para PEDIDOS:
airepedidos@eu.panasonic.com
E-mail para CONSULTAS o INCIDENCIAS:
adminaire@eu.panasonic.com

ASISTENCIA TÉCNICA

931 003 979
Soporte a distancia a profesionales. Soporte en instalación y reparación.
E-mail: **satclima.pesp@eu.panasonic.com**
Horario: de lunes a viernes laborables de 09 a 18h.

SERVICIO DE RECAMBIOS

La venta de recambios se hace a través de nuestra red de distribuidores.

RED SERVICIOS TÉCNICOS OFICIALES

Red de servicios técnicos oficiales para reparación in situ.
www.panasonic.com/es/soporte/servicio-tecnico.html

Más información
www.aircon.panasonic.es

Web dedicada a profesionales
www.panasonicproclub.com

Condiciones de garantía Panasonic

PANASONIC ESPAÑA, Sucursal de Panasonic Marketing Europe GmbH (en adelante Panasonic) garantiza que sus productos cumplen las especificaciones técnicas y normativas de calidad que les son de aplicación. Asimismo, garantiza estos productos comercializados e instalados en España contra defectos en sus materiales o en su fabricación que impidan su normal funcionamiento en condiciones correctas de utilización, instalación y mantenimiento, en los términos y condiciones que se expresan a continuación:

Gamas RAC, PACi, A2W, FAN COILS

· 5 años en el compresor (mano de obra y desplazamiento incluido los tres primeros años).
· 3 años de garantía completa el resto de los componentes.

Gamas VRF, Cold Chain iCO2RE (CO_2)

· 5 años en el compresor (completa los dos primeros años).
· 2 años de garantía completa el resto de los componentes.

Gama DHW

· 3 años de garantía completa.

Gamas Cold Chain iCOOL (HFO/HFC), ECOI-W, Close Control

· 2 años de garantía completa

Excepciones
En general, las anteriores condiciones de Garantía son las que Panasonic ofrece con carácter general a sus clientes para todos sus productos. Panasonic se reserva el derecho de establecer tanto limitaciones como extensiones de estas condiciones de Garantía, adecuadas a las características comerciales diferenciales de los proyectos y/o clientes. En tales casos, estas condiciones quedarán recogidas siempre en documento aparte expresamente redactado y otorgado por Panasonic, el cual prevalecerá sobre las condiciones aquí establecidas.

Beneficiario
Con carácter general, se considerará beneficiario de estas condiciones de garantía a toda aquella empresa titular de la factura de compra emitida por Panasonic.

Aplicación y validez
Las presentes condiciones de Garantía son vigentes desde el 1 de enero de2026 y serán aplicables a todos los productos Panasonic, vendidos a partir de dicha fecha, permaneciendo válidas hasta su cambio de edición anual a 1 enero 2027.

Exclusiones
· Esta garantía no incluye la instalación ni la puesta en marcha, así como tampoco la limpieza o mantenimiento, sustitución de filtros, fusibles, cargas de refrigerante o aceite, y aquellas piezas consideradas como consumibles o piezas de desgaste.
· Esta garantía no incluye trabajos de accesibilidad a los equipos, así como tampoco los costes que de ello se deriven. Es el usuario quien deberá garantizar el acceso a los equipos y a las partes de estos que deban ser intervenidas para su puesta en marcha o reparación.
· En el caso de que la correspondiente avería obedezca a inadecuada o incorrecta instalación y/o mantenimiento, uso indebido o a causas ajenas al normal uso del aparato, si el mismo hubiese sido reparado o modificado por personas ajenas a los Servicios Técnicos Autorizados, si su número de serie no coincidiese con el reseñado, o si se comprobase que fue realmente vendido con anterioridad a la fecha reseñada en esta garantía, el aparato en cuestión quedaría automáticamente excluido de los beneficios de estas. En tales casos, indefectiblemente, la correspondiente reparación sería con cargo.
· En equipos de las gamas Aquarea y ECOi-W, la falta de filtro, el empleo de agua con una calidad fuera de los rangos indicados en los manuales, o el incumplimiento de las instrucciones técnicas, dará lugar a la anulación de la Garantía otorgada por Panasonic.
· El Servicio Técnico Autorizado podrá exigir la presentación de la factura de compra del aparato, por lo que se recomienda su conservación durante el plazo de validez de la garantía.
· Esta garantía no afecta a los derechos estatutarios del consumidor amparados por la legislación vigente.



Panasonic®

Para comprobar cómo Panasonic cuida de ti, visita www.aircon.panasonic.es

Panasonic España,
sucursal Panasonic Marketing Europe GmbH, Germany
Panasonic Heating & Ventilation Air-conditioning Europe
WTC Almeda Park
Plaça de la Pau, s/n, edificio 6, planta 4ª, Local D
08940 Cornellà de Llobregat
NIF: W0047935B



No añadir ni sustituir refrigerante que no sea del tipo especificado. El fabricante no se hace responsable de los daños ni de la degradación de la seguridad debidos a la utilización de cualquier refrigerante que no sea el especificado. Las unidades exteriores en este catálogo contienen gases fluorados de efecto invernadero con un potencial de calentamiento global (GWP) superior a 150.

ES-GCAT0626/02

Debido a la constante innovación de nuestros productos, las especificaciones de este catálogo son válidas salvo error tipográfico y pueden estar sujetas a pequeñas modificaciones por parte del fabricante sin previo aviso con el fin de mejorar el producto. Prohibida la reproducción total o parcial de este catálogo sin la autorización expresa de Panasonic Marketing Europe GmbH.
Consultar los datos técnicos detallados en los manuales técnicos para el diseño final y la instalación.

www.eggeassociats.net