

## FICHE PRODUIT MONOSPLIT MURAL XZ25XKEW

### Unité murale **Etherea Z • R32**

Puissance frigorifique	kW	2,50 (0,85 - 3,50)
EER 1)	W/W	4,90 (5,00 - 3,89)
SEER 2)		9,40 A+++
Pdesign (refroidissement)	kW	2,50
Puissance absorbée (refroidissement)	kW	0,51 (0,17 - 0,90)
Consommation annuelle d'énergie 3)	kWh/a	93
Puissance calorifique	kW	3,40 (0,80 - 4,80)
Puissance calorifique à -7°C	kW	2,80
COP 1)	W/W	4,86 (5,00 - 4,07)
SCOP 2)		5,20 A+++
Pdesign à -10°C	kW	2,4
Puissance absorbée (chauffage)	kW	0,70 (0,16 - 1,18)
Consommation annuelle d'énergie 3)	kWh/a	646

### Connexions électriques

Alimentation électrique	V	230
Calibre disjoncteur courbe D	A	16
Interconnexion électrique UI/UE	mm²	4 x 1,5
Puissance électrique d'entrée en froid	kW	0,51
Puissance électrique d'entrée en chaud	kW	0,70
Intensité de fonctionnement Froid/Chaud	A	2,4/3,2

### Tuyauteries frigorifiques

Diamètre tuyaux frigorifiques	Liquide	1/4 (6,35)
	Gaz	3/8 (9,52)
Longueur de liaisons mini-maxi	m	3-15
Dénivelé maximum	m	15
Charge initiale en fluide (R32)	kg/T	0,80 / 0,54
Longueur pré-chargée	m	7,5
Charge supplémentaire (R32)	g/m	10
Plage de fonctionnement	Froid Min/Max	-10 ~ +43
	Chaud Min/Max	-15 ~ +24

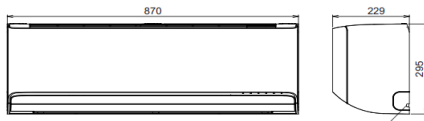
### Accessoires livrés de série

#### CZ-RL511D

Télécommande sans fil
Froid/Chaud : 16 à 30°C
Auto : 16 à 30°C

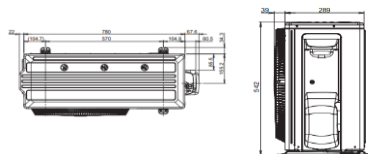


### Unité intérieure : CS-XZ25XKEW



Pression sonore	Froid (Ft/Fb/Q-Fb)	39 / 25 / 19
dB(A)	Chaud (Ft/Fb/Q-Fb)	41 / 27 / 19
Poids net	kg	10
Débit d'air (mm³/min)	Froid/Chaud	12,7 / 14,1


### Unité extérieure : CU-Z25XKE



Pression sonore	Froid (Fort)	46
dB(A)	Chaud (Fort)	47
Poids net	kg	27
Débit d'air (mm³/min)	Froid/Chaud	28,7 / 27,2



Alimentation  
monophasée  
230V / 50Hz



Télécommande  
sans fil intégrée



### Accessoires en option

#### CZ-RD514C

Télécommande filaire
Froid/Chaud : 16 à 30°C
Auto : 16 à 30°C



CN-RMT

Câble communication  
Télécommande ► Unité  
intérieure  
RMT: 5 Volts CC

#### CZ-CAPRA1

Adaptateur d'interface
Dimensions: 120 x 70 x 32,5 mm
Tension d'alimentation: 12 VCC



Assistance et commandes de pièces détachées  
N° HOTLINE : 0 892 183 184 (0,8 € /min)  
hotline.pro@panasonicproclub.com

Données non contractuelles fournies à titre indicatif

Retrouvez l'ensemble des spécifications et documentations  
sur le Panasonic

**PRO Club**

www.panasonicproclub.com/FR\_fr

Suivez-nous sur les réseaux sociaux



www.aircon.panasonic.eu/FR\_fr/